

## PREFEITURA ALERTA POPULAÇÃO PARA COMBATE AO MOSQUITO AEDES

Com a chegada do período de chuvas, o cuidado no combate ao mosquito transmissor da dengue, zika, Chikungunya e febre amarela deve ser redobrado. A reprodução acontece sempre em água limpa e parada e grande parte dos focos do mosquito está dentro de casa, assim as medidas preventivas envolvem o nosso quintal e ambientes vizinhos.

Para prevenir, é preciso combater. Confira dicas de tarefas que vão eliminar os focos:

- Limpar e nivelar calhas;
- Guardar baldes e vasos vazios com a boca para baixo;
- Evitar plantas que acumulem água;
- Manter caixas d'água, cisternas e poços fechados;
- Lavar bem ao menos 2 vezes por semana vasilhas de alimentação de animais;
- Descartar lixo e entulhos;
- Guardar pneus em local coberto;
- Manter a lixeira externa sempre com tampa e protegida da chuva;
- Tampar os ralos e vasos sanitários;
- Manter piscinas sempre limpas e com cloro;
- Não acumular água nas lajes;

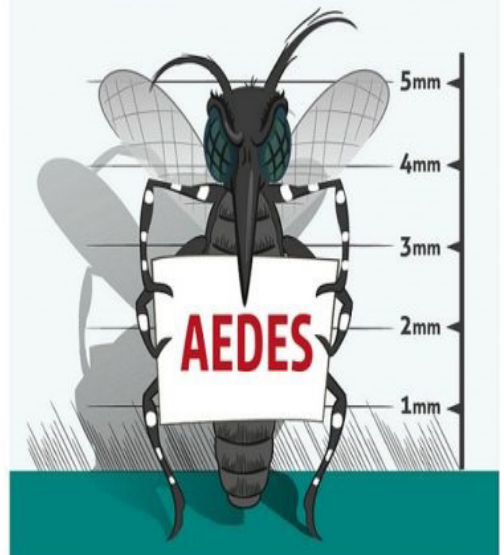
A Prefeitura de Saquarema, por meio da Secretaria Municipal de Saúde, informa

O COMBATE AO MOSQUITO DA DENGUE, ZIKA E CHIKUNGUNYA VAI COMEÇAR. PARTICIPE!



SECRETARIA MUNICIPAL DE SAÚDE  
PREFEITURA SAQUAREMA  
TRABALHO E RESPEITO

### ENCONTRE E COMBATA



Chegada do verão e início do período chuvoso são condições ideais para mosquito Aedes


que o Programa Municipal de Controle de Vetores, da Secretaria Municipal de Saúde, está à disposição para orientações e solicitações através do telefone 2651-1066 ou por e-mail: [ouvidoria@saquarema.rj.gov.br](mailto:ouvidoria@saquarema.rj.gov.br)

Mais informações sobre o combate ao mosquito Aedes aegypti e as ações da Prefeitura de Saquarema, por meio da Secretaria Municipal de Saúde, podem ser consultadas através do site [www.saquarema.rj.gov.br](http://www.saquarema.rj.gov.br)

## CLÍNICA DA MULHER APRESENTA BONS RESULTADOS NO OUTUBRO ROSA

**CLÍNICA DA MULHER**  
MAIS DE 30 MIL ATENDIMENTOS!  
MAIS SAÚDE E BEM-ESTAR PARA MULHER!

ATENDIMENTOS DESDE 2017	
GINECOLOGIA:	<b>6.247</b>
OBSTETRÍCIA:	<b>4.506</b>
PRIMEIRA CONSULTA:	<b>1.069</b>
MASTOLOGIA:	<b>1.673</b>
NUTRICIONISTA:	<b>437</b>
ODONTOLOGIA:	<b>1.364</b>
PREVENTIVO:	<b>3.523</b>
MAMOGRAFIA:	<b>4.278</b>
ULTRASSONOGRAFIA:	<b>4.098</b>
DERMATOLOGIA:	<b>912</b>
EXAME DE SANGUE:	<b>1.408</b>
COLPOSCOPIA:	<b>78</b>
VACINA:	<b>1.522</b>



CLÍNICA DA MULHER  
PREFEITURA SAQUAREMA

A campanha Outubro Rosa continua sendo comemorada em nosso município! A Prefeitura de Saquarema, por meio da Secretaria Municipal de Saúde, está realizando diversas ações na Clínica da Mulher, unidade de saúde que modificou o tratamento de saúde da mulher saquaremense.

Desde sua inauguração, em junho de 2017, mais de 30 mil atendimentos já foram contabilizados.

Ginecologia: **6247** atendimentos  
Obstetrícia: **4506** atendimentos  
Primeira Consulta: **1069** atendimentos  
Mastologia: **1673** atendimentos  
Nutricionista: **437** atendimentos  
Odontologia: **1364** atendimentos  
Preventivo: **3523** atendimentos  
Mamografia: **4278** atendimentos  
Ultrassonografia: **4098** atendimentos  
Dermatologia: **912** atendimentos  
Exame de Sangue: **1408** atendimentos  
Colposcopia: **78** atendimentos  
Vacina: **1522** atendimentos

A Clínica da Mulher funciona na Avenida Saquarema, 3557, no bairro Porto da Roça.



## PREFEITURA DA CIDADE DE SAQUAREMA

**PREFEITA**  
Manoela Ramos de Souza  
Gomes Alves

**VICE-PREFEITO**  
Pedro Ricardo de  
Carvalho Oliveira

**Procurador-Geral do Município**  
Antônio Francisco Alves Neto

**Secretário Municipal de Finanças**  
Águido Henrique Almeida da Costa

**Controladora Geral do Município**  
Élida da Silva Alves

**Secretário Municipal de Educação  
e Cultura**  
Antonio Peres Alves

**Secretário Municipal de Planejamento**  
Gustavo Gonçalves Camacho

**Secretário Municipal de Obras  
e Urbanismo**  
Danilo Goretta Villa Verde

**Secretária Municipal de Gabinete**  
Ana Amélia Alves Quintanilha

**Secretário Municipal de  
Administração, Receita e Tributação**  
Hailson Alves Ramalho

**Secretário Municipal de  
Meio Ambiente**  
Melchiades Carlos Nascimento Filho

**Secretário Municipal de Transporte  
e Serviços Públicos**  
Lindonor Ferreira Rezende da Rosa

**Secretário Municipal de Esporte,  
Lazer e Turismo**  
Rômulo Carvalho de Almeida

**Secretário Municipal de  
Comunicação Social**  
Nilson da Costa Cardoso Júnior

**Secretária Municipal de  
Desenvolvimento Social**  
Eliane Alves de Aquino

**Secretário Municipal de Agricultura,  
Abastecimento e Pesca**  
Jorge Alex dos Santos Pereira

**Secretário Municipal da Mulher**  
Yara Santos Souza

**Presidente do Instituto de Benefícios  
e Assistência dos Servidores de  
Saquarema – IBASS**  
Adriano Marins Gomes

**Secretário Municipal de Segurança  
e Ordem Pública**  
Marcos Vinicius Pereira Flores (interino)

**Secretário Municipal de Governo**  
Hailson Alves Ramalho (interino)

**Secretário Municipal de Saúde**  
João Alberto Teixeira Oliveira

**Secretário Municipal de Gestão,  
Inovação e Tecnologia**  
Rodrigo Ferreira de Sousa



### Expedido pela Secretaria Municipal de Comunicação Social

**Operadores do DOS:**  
Ewerton Carvalho / Renê Alcantara

### Para mais informações acesse:

[dos.saquarema.rj.gov.br](http://dos.saquarema.rj.gov.br)  
[www.saquarema.rj.gov.br](http://www.saquarema.rj.gov.br)

[facebook.com/PrefeituradeSaquarema](https://facebook.com/PrefeituradeSaquarema)

### Telefones:

Prefeitura: (22) 2651-2254  
Ouvidoria: (22) 2651-1066

Diário Oficial Eletrônico criado a partir da Lei 1.715,  
de 18/09/18, e regulamentado pelo Decreto 1.822,  
de 25/09/18.

### SUMÁRIO

Atos da Prefeita.....	03
Avisos, Editais, Extratos e Termos de Contrato.....	03
Secretaria Municipal de Finanças.....	04
Secretaria Municipal de Administração, Receita e Tributação.....	05

## ATOS DA PREFEITA

### PORTARIA Nº 550 DE 18 DE OUTUBRO DE 2018

**A PREFEITA DO MUNICÍPIO DE SAQUAREMA**, Estado do Rio de Janeiro, no uso de suas atribuições legais, especialmente as conferidas pelo art. 67 e 68, VI, da Lei Orgânica do Município;

#### RESOLVE:

Nomear Raissa Carvalho Leite Braga Miranda, para exercer o cargo comissionado de Diretor de Comunicação, Símbolo CCE-7, vinculada à Secretaria Municipal de Comunicação Social, produzindo efeitos a partir desta data. Registre-se. Publique-se. Cumpra-se. Saquarema, 18 de outubro de 2018. Manoela Ramos de Souza Gomes Alves - Prefeita

### DECRETO Nº 1.830 DE 18 DE OUTUBRO DE 2018.

Dispõe sobre a substituição dos membros do Conselho Municipal dos Direitos da Criança e do Adolescente – CMDCA.

**A PREFEITA MUNICIPAL DE SAQUAREMA**, Estado do Rio de Janeiro, no uso das suas atribuições legais:

#### DECRETA

Art. 1º. Substituição dos membros do Conselho Municipal dos Direitos da Criança e do Adolescente - CMDCA, passando a ser composto pelas Entidades abaixo relacionadas, para a gestão 2017/2019.

#### GOVERNO

**Secretaria Municipal de Desenvolvimento Social**

Titular: Thaize Nascimento de Souza – matrícula 925179-2

Suplente: Juliana Menezes Abreu – matrícula 25160

**Secretaria Municipal de Saúde**

Titular: Rosângela Fontenele Verás de Oliveira – matrícula 200403-9

Suplente: Talyta Oliveira da Silva – matrícula 914479-5

**Secretaria Municipal de Educação e Cultura**

Titular: Elane Gonçalves da Silva Reis – matrícula 955819-2

Suplente: Delvira Barbosa de Azeredo – matrícula 209694-3

#### SOCIEDADE CIVIL ORGANIZADA

**Arte por Arte Brasil**

Titular: Sylvana dos Santos Moreira Azulay

Suplente: Rosa Maria Previero Nogueiro

**Movimento Articulado de Mulheres Amigas de Saquarema**

Titular: Terezinha Ruade

Suplente: Lúcia Cristina de Abreu Rodrigues Guimarães

**Centro Social Madre Maria das Neves**

Titular: Ana Beatriz Golveia da Silva

Suplente: Sônia Marinho

Art. 2º. Este Decreto entra em vigor na data de sua publicação, revogada as disposições em

contrário.

Saquarema, 18 de outubro de 2018. Manoela Ramos de Souza Gomes Alves – Prefeita.

### DECRETO Nº 1.831 DE 18 DE OUTUBRO DE 2018

Dispõe sobre a nomeação dos membros do Conselho Municipal do Idoso do Município de Saquarema – CMI.

**A PREFEITA MUNICIPAL DE SAQUAREMA**, Estado do Rio de Janeiro, no uso das suas atribuições legais:

#### DECRETA

Art. 1º. Nomear os membros do Conselho Municipal do Idoso do Município de Saquarema – CMI, passando a ser composto pelas Entidades abaixo relacionadas para a gestão 2018/2020.

#### GOVERNO

**Secretaria Municipal de Desenvolvimento Social**

Titular: Cláudia Gonçalves do Rosário França – matrícula: 892092-2

Suplente: Paula Correa da Silva – matrícula: 917630-2

**Secretaria Municipal de Saúde**

Titular: Ronaldo Adorno – matrícula: 880531

Suplente: Jairo Rodrigues Moreira – matrícula: 212482

**Secretaria Municipal da Mulher**

Titular: Jane Maria da Conceição – matrícula: 956374-1

Suplente: Ana Georgia Olegário Nogueira - matrícula: 95259-1

#### SOCIEDADE CIVIL ORGANIZADA

**Movimento Articulado de Mulheres e Amigas de Saquarema**

Titular: Terezinha Ruade

Suplente: Lucia Cristina de A. R. Guimarães

**Associação de Mulheres Empreendedoras Acontecendo em Saquarema- AMEAS**

Titular: Denise Cavalcanti Fortino

Suplente: Dulce Tupy Caldas

**Clube dos Anos Dourados**

Titular: Edinaldo Mendes Ferraz

Suplente: Marcia Rodrigues Vidigal

Art. 2º. Este Decreto entra em vigor na data de sua publicação, revogada as disposições em contrário.

Saquarema, 18 de outubro de 2018. Manoela Ramos de Souza Gomes Alves – Prefeita.



**Empreendedor Saquaremense**  
SEJA UM FORNECEDOR DA PREFEITURA

UM CURSO VOLTADO PARA OS EMPREENDEDORES DO MUNICÍPIO QUE DESEJAM SER FORNECEDORES DA PREFEITURA.

**26/10** A PARTIR DAS 9H

**TEATRO MUNICIPAL MÁRIO LAGO**  
RUA CORONEL MADUREIRA, 77 - CENTRO - SAQUAREMA

**CIDADES EMPREENDEDORAS**  
PREFEITURA DE SAQUAREMA

## AVISOS, EDITAIS, EXTRATOS E TERMOS DE CONTRATO

### LICITAÇÃO AVISO DE LICITAÇÃO

**TOMADA DE PREÇO Nº 007/2018. OBJETO:** Construção de quiosques na praia de Itaúna, no Município de Saquarema, conforme Processo Administrativo nº 11001/2018. Tipo de licitação: Tomada de Preço. Data da Licitação: 07/11/2018. Horário: as 11 hs. OBS: O edital detalhado encontra-se a disposição na sala do departamento de Licitações e Contratos para consulta ou retirada mediante permuta por uma (01) resma A4. Local: Rua Coronel Madureira, 77 - CEP 28990-000 Centro- Saquarema. Telefone (22) 2651-2136. Saquarema 16/10/2018 Danilo Goretti Villa Verde Secretário Municipal de Obras e Urbanismo

### EXTRATO DO CONTRATO

**Processo:** 13503/2017  
**Contrato:** 006/2018  
**Contratante:** FUNDO DE ASSISTÊNCIA SOCIAL. - F.M.A.S.  
**Contratada:** SERVIÇO NACIONAL DE APRENDIZAGEM INDUSTRIAL - DEPARTAMENTO REGIONAL DO ESTADO DO RIO DE JANEIRO - SENAI-RJ.  
**Objeto:** O objeto deste contrato é a Operacionalização de programas de Educação Profissional, oferecidos pelo SENAI.  
**Valor:** R\$: 1.028.928,00 (um milhão vinte e oito mil novecentos e vinte e oito reais). Saquarema, 04 de abril de 2018. Eliane Alves de Aquino Secretária Municipal de Desenvolvimento Social

### EXTRATO DO CONTRATO

**Processo:** 6917/2018  
**Contrato:** 043/2018  
**Contratante:** MUNICÍPIO DE SAQUAREMA.  
**Contratada:** ONZE: 20 PRODUÇÕES MUSICAIS LTDA. – ME.  
**Objeto:** realização pela CONTRATADA de show no dia 12 de maio de 2018, com a Banda Onze: 20  
**Valor:** R\$ 34.755,00 (trinta e quatro mil setecentos e cinquenta e cinco reais). Saquarema, 04 de maio de 2018. Rômulo Carvalho de Almeida Secretário Municipal de Esporte, Lazer e Turismo.

### TERMO DE DESIGNAÇÃO DE FISCAL DE CONTRATO

**Processo:** 13.503/17  
**Contrato:** 006/2018  
**Fiscal de Contrato:** Maria Dolores Panazo Mendes, Matrícula: 210269 e Hiago da Con-






REGIME PREVIDENCIÁRIO				
DÍVIDA CONSOLIDADA PREVIDENCIÁRIA	SALDO EXERCÍCIO ANTERIOR	SALDO DO EXERCÍCIO DE 2018		
		Até o 1º Quadrimestre	Até o 2º Quadrimestre	Até o 3º Quadrimestre
<b>DÍVIDA CONSOLIDADA PREVIDENCIÁRIA (IX)</b>	1.820.865.393,6	1.810.490.150,9	1.819.475.470,7	0,0
Passivo Atuarial	1.820.865.393,6	1.810.490.150,9	1.819.475.470,7	0,0
Demais Dívidas	0,0	0,0	0,0	0,0
<b>DEDUÇÕES(X)¹</b>	16.164.540,3	18.436.230,7	21.122.801,0	0,0
Disponibilidade de Caixa Bruta	0,0	642.943,6	750.685,4	0,0
Investimento do RPPS	16.164.540,3	17.793.287,1	20.372.115,6	0,0
(-)Restos a Pagar Processados	0,0	0,0	0,0	0,0
<b>OBRIGAÇÕES NÃO INTEGRANTES DA DC</b>	0,0	0,0	0,0	0,0
Precatórios anteriores a 5.5.2000	0,0	0,0	0,0	0,0
Insuficiência Financeira	0,0	0,0	0,0	0,0
Depósitos	0,0	0,0	0,0	0,0
Outras Obrigações	0,0	0,0	0,0	0,0
<b>DÍVIDA CONSOLIDADA LÍQUIDA DO RPPS (XI) = (IX - X)</b>	1.804.700.853,3	1.792.053.920,2	1.798.352.669,7	0,0



Ediva Prata  
Controladora Geral do Município  
Mat. 958938



Ediva Prata  
Controladora Geral do Município  
Mat. 958938



Manoel R. de S. Gomes Alves  
Prefeito

SIGFIS - Versão 2018

Data de Emissão: 18/10/2018 18:36h

Anexo 2 do RGF

MUNICÍPIO DE SAQUAREMA  
RELATÓRIO DE GESTÃO FISCAL  
**DEMONSTRATIVO DAS GARANTIAS E CONTRAGARANTIAS DE VALORES**  
ORÇAMENTOS FISCAL E DA SEGURIDADE SOCIAL  
PERÍODO DE REFERÊNCIA : 2º Quadrimestre / 2018

LRF, art 55, inciso I, alínea "c" e art. 40, § 1º - Anexo 3

R\$1,00

GARANTIAS	SALDO DO EXERCÍCIO ANTERIOR	SALDO DO EXERCÍCIO DE 2018		
		Até o 1º Quadrimestre	Até o 2º Quadrimestre	Até o 3º Quadrimestre
<b>EXTERNAS ( I )</b>	0,0	0,0	0,0	0,0
Aval ou fiança em operações de crédito	0,0	0,0	0,0	0,0
Outras Garantias	0,0	0,0	0,0	0,0
<b>INTERNAS ( II )</b>	0,0	0,0	0,0	0,0
Aval ou fiança em operações de crédito	0,0	0,0	0,0	0,0
Outras garantias	0,0	0,0	0,0	0,0
<b>TOTAL ( I + II )</b>	0,0	0,0	0,0	0,0
<b>RECEITA CORRENTE LÍQUIDA - RCL</b>	271.080.524,9	279.634.031,3	294.481.134,2	0,0
<b>% do TOTAL DAS GARANTIAS sobre a RCL</b>	0,00 %	0,00 %	0,00 %	0,00 %
<b>LIMITE DEFINIDO POR RESOLUÇÃO DO SENADO FEDERAL</b>	22,00 %	22,00 %	22,00 %	22,00 %

CONTRAGARANTIAS	SALDO DO EXERCÍCIO ANTERIOR	SALDO DO EXERCÍCIO DE 2018		
		Até o 1º Quadrimestre	Até o 2º Quadrimestre	Até o 3º Quadrimestre
<b>GARANTIAS EXTERNAS ( I )</b>	0,0	0,0	0,0	0,0
Aval ou fiança em operações de crédito	0,0	0,0	0,0	0,0
Outras garantias	0,0	0,0	0,0	0,0
<b>GARANTIAS INTERNAS ( II )</b>	0,0	0,0	0,0	0,0
Aval ou fiança em operações de crédito	0,0	0,0	0,0	0,0
Outras garantias	0,0	0,0	0,0	0,0
<b>TOTAL DAS CONTRAGARANTIAS ( I + II )</b>	0,0	0,0	0,0	0,0

**MEDIDAS CORRETIVAS :**

Fonte : Secretária Municipal de Finanças

Nota :

O limite do saldo global das garantias concedidas pelo Município poderá ser elevado para 32% da RCL, desde que, cumulativamente, quando aplicável, o garantidor obedeça às normas fixas nos incisos I a IV do parágrafo único do artigo 9º da Resolução SF nº 43/2001, com redação dada pela Resolução SF nº 3/2002, publicada no D.O.U. de 03/04/2002.



Ediva Prata  
Controladora Geral do Município  
Mat. 958938



Ediva Prata  
Controladora Geral do Município  
Mat. 958938



Manoel R. de S. Gomes Alves  
Prefeito

SIGFIS - Versão 2018

Data de Emissão: 18/10/2018 18:36h

Anexo 3 do RGF

**DIÁRIO OFICIAL DO MUNICÍPIO DE SAQUAREMA****MUNICÍPIO DE SAQUAREMA  
RELATÓRIO DE GESTÃO FISCAL  
DEMONSTRATIVO DAS OPERAÇÕES DE CRÉDITO  
ORÇAMENTOS FISCAL E DA SEGURIDADE SOCIAL  
PERÍODO DE REFERÊNCIA : 2º Quadrimestre / 2018**

LRF, art 55, inciso I, alínea "d" e Inciso III alínea "c" - Anexo 4

R\$1,00

OPERAÇÕES DE CRÉDITO	OPERAÇÕES REALIZADAS Até o 2º Quadrimestre	
	No Quadr.	Até o Quadr.(a)
Mobiliária	0,0	0,0
Interna	0,0	0,0
Externa	0,0	0,0
Contratual	0,0	0,0
Interna	0,0	0,0
Empréstimos	0,0	0,0
Aquisição Financiada de Bens e Arredondamento Mercantil Financeiro	0,0	0,0
Antecipação de Receita pela Venda a Termo de Bens e Serviços	0,0	0,0
Assunção, reconhecimento e Confissão de Dívidas (LRF, art. 29, § 1º)	0,0	0,0
Operações de crédito previstas no art. 7º §3º da RSF Nº 43/2001 (I)	0,0	0,0
Externa	0,0	0,0
Empréstimos	0,0	0,0
Aquisição Financiada de Bens e Arredondamento Mercantil Financeiro	0,0	0,0
Antecipações de Receitas pela Venda a Termo de Bens e Serviços	0,0	0,0
Assunção, Reconhecimento e Confissão de Dívidas (LRF, art. 29 §1º)	0,0	0,0
Operações de crédito previstas no art 7º §3º da RSF nº 43/2001 (II)	0,0	0,0
<b>TOTAL (III)</b>	<b>0,0</b>	<b>0,0</b>
<b>APURAÇÃO DO CUMPRIMENTO DOS LIMITES</b>	<b>VALOR</b>	<b>% SOBRE RCL</b>
<b>RECEITA CORRENTE LÍQUIDA - RCL (IV)</b>	294.481.134,20	--
<b>OPERAÇÕES VEDADAS (V)</b>	--	--
<b>TOTAL CONSIDERADO PARA FINS DE APURAÇÃO DO CUMPRIMENTO DO LIMITE (VI) = (IIIa + V - Ia - IIb)</b>	0,00	0,00 %
<b>LIMITE DEFINIDO POR RESOLUÇÃO DO SENADO FEDERAL PARA AS OPERAÇÕES DE CRÉDITO INTERNAS E EXTERNAS (Inciso I do artigo 7º da Resolução SF nº 43/2001)</b>	47.116.981,47	16 %
<b>LIMITE DE ALERTA (inciso III do §1º do art.59 da LRF) - &lt;%&gt;</b>	42.405.283,32	14,4 %
<b>OPERAÇÕES DE CRÉDITO POR ANTECIPAÇÃO DA RECEITA sobre a RCL</b>	0,00	0,00 %
<b>LIMITE DEFINIDO POR RESOLUÇÃO DO SENADO FEDERAL PARA AS OPERAÇÕES DE CRÉDITO POR ANTECIPAÇÃO DA RECEITA ( Artigo 10 da Resolução SF nº 43/2001)</b>	20.613.679,39	7 %
OUTRAS OPERAÇÕES QUE INTEGRAM A DÍVIDA CONSOLIDADA	VALOR REALIZADO	
	No Quadr.	Até o Quadr.(a)
<b>Parcelamentos de Dívidas</b>	0,00	0,00
Tributos	0,00	0,00
Contribuições Previdenciárias	0,00	0,00
FGTS	0,00	0,00
Operações de reestruturação e recomposição do principal de dívidas	--	--

Fonte : Secretária Municipal de Finanças

Nota :



Maria Vitoria Prata  
Secretária Municipal de Finanças  
Mat. 958938



Elida da Silva Alves  
Controladora Geral do Município  
Mat. 958938



Manoel R. de S. Gomes Alves  
Prefeita

MUNICÍPIO DE SAQUAREMA - PODER EXECUTIVO  
RELATÓRIO DE GESTÃO FISCAL  
**DEMONSTRATIVO DOS LIMITES**  
ORÇAMENTOS FISCAL E DA SEGURIDADE SOCIAL  
PERÍODO DE REFERÊNCIA : 2º Quadrimestre / 2018

LRF, art 48 - Anexo 6 (Demonstrativo Simplificado do Relatório de Gestão Fiscal)

R\$ 1,00

RECEITA CORRENTE LÍQUIDA	VALOR ATÉ O BIMESTRE
Receita Corrente Líquida	294.481.134,2

DESPESA COM PESSOAL	VALOR	% SOBRE A RCL
Total da Despesa com Pessoal - TDP	123.028.672,9	41,78 %
Limite Legal (inciso III, art. 20 da LRF)	159.019.812,5	54,00 %
Limite Prudencial (§ único, art. 22 da LRF)	151.068.821,8	51,30 %

DÍVIDA	VALOR	% SOBRE A RCL
Dívida Consolidada Líquida	-135.860.264,6	-46,14 %
Limite Definido por Resolução do Senado Federal	353.377.361,0	120,00 %

GARANTIA DE VALORES	VALOR	% SOBRE A RCL
Total das Garantias	0,0	0,00 %
Limite Definido por Resolução do Senado Federal	0,0	22,00 %

OPERAÇÕES DE CRÉDITO	VALOR	% SOBRE A RCL
Operações de Crédito Internas e Externas	0,0	0,00 %
Operações de Crédito por Antecipação da Receita	0,0	0,00 %
Limite Definido por Resolução do Senado Federal para Operações de Crédito Internas e Externas	47.116.981,5	16,00 %
Limite Definido por Resolução do Senado Federal para Operações de Crédito por Antec. da Receita	20.613.679,4	7,00 %

RESTOS A PAGAR	Inscrição em Restos a Pagar NÃO PROCESSADOS	Disponibilidade de Caixa Líquida (antes da Inscrição em Restos Pag Não Proc)
Valor apurado nos demonstrativos respectivos	0,0	0,0

Fonte : Secretária Municipal de Finanças

Nota :



Elida da Silva Alves  
Controladora Geral do Município  
Mat. 958938



Elida da Silva Alves  
Controladora Geral do Município  
Mat. 958938



Manoel R. de S. Gomes Alves  
Prefeito

**DIÁRIO OFICIAL DO MUNICÍPIO DE SAQUAREMA****MUNICÍPIO DE SAQUAREMA  
RELATÓRIO RESUMIDO DA EXECUÇÃO ORÇAMENTÁRIA  
BALANÇO ORÇAMENTÁRIO  
ORÇAMENTOS FISCAL E DA SEGURIDADE SOCIAL  
PERÍODO DE REFERÊNCIA : 4º Bimestre / 2018**

RREO - Anexo 1 (LRF, Art 52, inciso I, linhas "a" e "b" do inciso II e §

R\$1,00

RECEITAS	PREVISÃO INICIAL	PREVISÃO ATUALIZADA (a)	RECEITAS REALIZADAS				SALDO A REALIZAR (a-c)
			No Bimestre (b)	% (b/a)	Até 08/2018 (c)	% (c/a)	
<b>RECEITAS (EXCETO INTRA-ORÇAMENTÁRIAS) (I)</b>	283.444.905,9	283.444.905,9	51.260.790,7	18,1	212.666.730,6	75,0	70.778.175,3
<b>RECEITAS CORRENTES</b>	280.270.405,9	280.270.405,9	51.260.790,7	18,3	208.826.715,1	74,5	71.443.690,8
IMPOSTOS, TAXAS E CONTRIBUIÇÕES DE MELHORIA	53.998.499,7	53.998.499,7	7.935.555,6	14,7	45.662.449,2	84,6	8.336.050,5
Impostos	50.832.882,5	50.832.882,5	7.332.555,5	14,4	41.240.825,2	81,1	9.592.057,3
Taxas	3.165.617,2	3.165.617,2	603.000,2	19,0	4.421.624,1	139,7	-1.256.006,9
Contribuições de Melhoria	0,0	0,0	0,0	0,0	0,0	0,0	0,0
CONTRIBUIÇÕES	14.394.584,1	14.394.584,1	2.561.320,1	17,8	10.725.965,6	74,5	3.668.618,5
Contribuições Sociais	6.946.557,9	6.946.557,9	1.177.679,5	17,0	4.706.854,6	67,8	2.239.703,3
Contribuições Econômicas	0,0	0,0	0,0	0,0	0,0	0,0	0,0
Contrib. para o Custeio do Serv. de Iluminação Pública	7.448.026,2	7.448.026,2	1.383.640,6	18,6	6.019.111,0	80,8	1.428.915,2
RECEITA PATRIMONIAL	4.767.029,0	4.767.029,0	668.294,1	14,0	3.436.360,6	72,1	1.330.668,4
Exploração do Patrimônio Imobiliário do Estado	1.266.606,5	1.266.606,5	226.130,3	17,9	1.340.472,5	105,8	-73.866,0
Valores Mobiliários	3.500.422,5	3.500.422,5	442.516,8	12,6	2.170.484,6	62,0	1.329.937,9
Deleg. Serv. Públ. Med. Concess., Permiss., Autoriz., Licença.	0,0	0,0	0,0	0,0	0,0	0,0	0,0
Cessão de Direitos	0,0	0,0	0,0	0,0	0,0	0,0	0,0
Demais Receitas Patrimoniais	0,0	0,0	0,0	0,0	0,0	0,0	0,0
RECEITA AGROPECUÁRIA	0,0	0,0	0,0	0,0	0,0	0,0	0,0
RECEITA INDUSTRIAL	0,0	0,0	0,0	0,0	0,0	0,0	0,0
RECEITA DE SERVIÇOS	0,0	0,0	0,0	0,0	0,0	0,0	0,0
Serviços Administrativos e Comerciais Gerais	0,0	0,0	0,0	0,0	0,0	0,0	0,0
Serviços e Atividades Ref. à Navegação e Transporte	0,0	0,0	0,0	0,0	0,0	0,0	0,0
Serviços e Atividades Ref. à Saúde	0,0	0,0	0,0	0,0	0,0	0,0	0,0
Serviços e Atividades Financeiras	0,0	0,0	0,0	0,0	0,0	0,0	0,0
Outros Serviços	0,0	0,0	0,0	0,0	0,0	0,0	0,0
TRANSFERÊNCIAS CORRENTES	206.667.571,2	206.667.571,2	39.851.926,3	19,3	146.744.098,2	71,0	59.923.473,0
Transferências da União e de suas Entidades	131.291.682,3	131.291.682,3	26.062.081,3	19,9	89.965.546,5	68,5	41.326.135,8
Transf. dos Estados, Distrito Federal e suas Entidades	27.028.930,0	27.028.930,0	5.297.988,4	19,6	22.132.674,2	81,9	4.896.255,8
Transf. dos Municípios e suas Entidades	0,0	0,0	0,0	0,0	0,0	0,0	0,0
Transf. de Instituições Privadas	0,0	0,0	0,0	0,0	0,0	0,0	0,0
Transf. de Outras Instituições Públicas	48.117.712,5	48.117.712,5	8.469.028,6	17,6	34.584.994,6	71,9	13.532.717,9
Transf. do Exterior	0,0	0,0	0,0	0,0	0,0	0,0	0,0
Transf. de Pessoas Físicas	229.246,4	229.246,4	22.828,0	10,0	60.883,0	26,6	168.363,4
Transf. de Pagtos de Depósitos não Identificados	0,0	0,0	0,0	0,0	0,0	0,0	0,0
OUTRAS RECEITAS CORRENTES	442.722,0	442.722,0	243.694,5	55,0	2.257.841,5	510,0	-1.815.119,5
Multas Administrativas, Contratuais e Judiciais	228.077,1	228.077,1	106.171,5	46,6	322.863,6	141,6	-94.786,5
Indenizações, Restituições e Ressarcimentos	0,0	0,0	900,1	0,0	9.445,1	0,0	-9.445,1
Bens, Direitos e Valores Incorporados ao Patrimônio Públ.	0,0	0,0	0,0	0,0	0,0	0,0	0,0
Demais Receitas Correntes	214.644,9	214.644,9	136.623,0	63,7	1.925.532,9	897,1	-1.710.888,0
<b>RECEITAS DE CAPITAL</b>	3.174.500,0	3.174.500,0	0,0	0,0	3.840.015,5	121,0	-665.515,5
OPERAÇÕES DE CRÉDITO	0,0	0,0	0,0	0,0	0,0	0,0	0,0
Operações de Crédito - Mercado Interno	0,0	0,0	0,0	0,0	0,0	0,0	0,0
Operações de Crédito - Mercado Externo	0,0	0,0	0,0	0,0	0,0	0,0	0,0
ALIENAÇÃO DE BENS	200.000,0	200.000,0	0,0	0,0	0,0	0,0	200.000,0
Alienação de Bens Móveis	200.000,0	200.000,0	0,0	0,0	0,0	0,0	200.000,0
Alienação de Bens Imóveis	0,0	0,0	0,0	0,0	0,0	0,0	0,0
AMORTIZAÇÃO DE EMPRÉSTIMOS	0,0	0,0	0,0	0,0	0,0	0,0	0,0
TRANSFERÊNCIAS DE CAPITAL	2.974.500,0	2.974.500,0	0,0	0,0	3.840.015,5	129,1	-865.515,5
Transf. da União e de suas Entidades	2.974.500,0	2.974.500,0	0,0	0,0	3.840.015,5	129,1	-865.515,5
Transf. dos Estados e do Dist. Federal e suas Entidades	0,0	0,0	0,0	0,0	0,0	0,0	0,0
Transf. dos Municípios e sua Entidades	0,0	0,0	0,0	0,0	0,0	0,0	0,0
Transf. de Instituições Privadas	0,0	0,0	0,0	0,0	0,0	0,0	0,0
Transferência de Outras Instituições Públicas	0,0	0,0	0,0	0,0	0,0	0,0	0,0
Transferências do Exterior	0,0	0,0	0,0	0,0	0,0	0,0	0,0
Transferências de Pessoas Físicas	0,0	0,0	0,0	0,0	0,0	0,0	0,0
Transf. Provenientes de Depósitos não Identificados	0,0	0,0	0,0	0,0	0,0	0,0	0,0
OUTRAS RECEITAS DE CAPITAL	0,0	0,0	0,0	0,0	0,0	0,0	0,0
Integralização do Capital Social	0,0	0,0	0,0	0,0	0,0	0,0	0,0
Resgate de Títulos do Tesouro	0,0	0,0	0,0	0,0	0,0	0,0	0,0
Demais Receitas de Capital	0,0	0,0	0,0	0,0	0,0	0,0	0,0
<b>RECEITAS (INTRA-ORÇAMENTÁRIAS) (II)</b>	7.963.909,7	7.963.909,7	1.270.468,8	16,0	5.030.135,6	63,2	2.933.774,1
<b>SUBTOTAL DAS RECEITAS (III)=(I+II)</b>	<b>291.408.815,6</b>	<b>291.408.815,6</b>	<b>52.531.259,5</b>	<b>18,0</b>	<b>217.696.866,2</b>	<b>74,7</b>	<b>73.711.949,4</b>
OPERAÇÕES DE CRÉDITO - REFINANC. (IV)	0,0	0,0	0,0	0,0	0,0	0,0	0,0
Operações de Crédito Internas	0,0	0,0	0,0	0,0	0,0	0,0	0,0
Mobiliária para Refinanciamento da Dívida	0,0	0,0	0,0	0,0	0,0	0,0	0,0
Contratual para Refinanciamento da Dívida	0,0	0,0	0,0	0,0	0,0	0,0	0,0
Operações de Crédito Externas	0,0	0,0	0,0	0,0	-	0,0	0,0
Mobiliária para Refinanciamento da Dívida	0,0	0,0	0,0	0,0	0,0	0,0	0,0
Contratual para Refinanciamento da Dívida	0,0	0,0	0,0	0,0	0,0	0,0	0,0
<b>SUBTOTAL COM REFINANCIAMENTO (V) = (III+IV)</b>	<b>291.408.815,6</b>	<b>291.408.815,6</b>	<b>52.531.259,5</b>	<b>18,0</b>	<b>217.696.866,2</b>	<b>74,7</b>	<b>73.711.949,4</b>
<b>DEFICIT</b>							0,0
<b>TOTAL (VII) = (V+VI)</b>	<b>291.408.815,6</b>	<b>291.408.815,6</b>	<b>52.531.259,5</b>	<b>18,0</b>	<b>217.696.866,2</b>	<b>74,7</b>	<b>73.711.949,4</b>
<b>SALDO DE EXERCÍCIOS ANTERIORES (p/ Créditos adicionais)</b>					30.378.165,7		
Superavit Financeiro					30.378.165,7		
Reabertura de Créditos Adicionais					0,0		
Recursos Arrecadados em Exercícios Anteriores - RPPS					0,0		

Continua (1/3)

Edivaldo de Silva Alves  
Controlador Geral do Município  
Mat. 9380218





RECEITAS INTRA-ORÇAMENTÁRIAS	PREVISÃO INICIAL	PREVISÃO ATUALIZADA (a)	RECEITAS REALIZADAS				SALDO A REALIZAR (a-c)
			No Bimestre (b)	% (b/a)	Até 08/2018 (c)	% (c/a)	
RECEITAS CORRENTES	7.963.909,7	7.963.909,7	1.270.468,8	16,0	5.030.135,6	63,2	2.933.774,1
Impostos	0,0	0,0	0,0	0,0	0,0	0,0	0,0
Taxas	0,0	0,0	0,0	0,0	0,0	0,0	0,0
Contribuição de Melhoria	0,0	0,0	0,0	0,0	0,0	0,0	0,0
CONTRIBUIÇÕES	7.963.909,7	7.963.909,7	1.270.468,8	16,0	5.030.135,6	63,2	2.933.774,1
Contribuições Sociais	7.963.909,7	7.963.909,7	1.270.468,8	16,0	5.030.135,6	63,2	2.933.774,1
Contribuições Econômicas	0,0	0,0	0,0	0,0	0,0	0,0	0,0
Contr. Custeio do Serv. de Ilum. Públ.	0,0	0,0	0,0	0,0	0,0	0,0	0,0
RECEITA PATRIMONIAL	0,0	0,0	0,0	0,0	0,0	0,0	0,0
Exploração do Patrimônio Imobiliário do Estado	0,0	0,0	0,0	0,0	0,0	0,0	0,0
Valores Mobiliários	0,0	0,0	0,0	0,0	0,0	0,0	0,0
Demais Receitas Patrimoniais	0,0	0,0	0,0	0,0	0,0	0,0	0,0
RECEITA INDUSTRIAL	0,0	0,0	0,0	0,0	0,0	0,0	0,0
RECEITA DE SERVIÇOS	0,0	0,0	0,0	0,0	0,0	0,0	0,0
Serviços Adm. e Comerciais Gerais	0,0	0,0	0,0	0,0	0,0	0,0	0,0
Serviços Ref. à Navegação e ao Transporte	0,0	0,0	0,0	0,0	0,0	0,0	0,0
Outros Serviços	0,0	0,0	0,0	0,0	0,0	0,0	0,0
OUTRAS RECEITAS CORRENTES	0,0	0,0	0,0	0,0	0,0	0,0	0,0
Multas Adm., Contratuais e Judiciais	0,0	0,0	0,0	0,0	0,0	0,0	0,0
Indenizações, Restituições e Ressarcimentos	0,0	0,0	0,0	0,0	0,0	0,0	0,0
Demais Receitas Correntes	0,0	0,0	0,0	0,0	0,0	0,0	0,0
RECEITAS DE CAPITAL	0,0	0,0	0,0	0,0	0,0	0,0	0,0
ALIENAÇÃO DE BENS	0,0	0,0	0,0	0,0	0,0	0,0	0,0
Alienação de Bens Móveis	0,0	0,0	0,0	0,0	0,0	0,0	0,0
Alienação de Bens Imóveis	0,0	0,0	0,0	0,0	0,0	0,0	0,0
Alienação de Bens Intangíveis	0,0	0,0	0,0	0,0	0,0	0,0	0,0
OUTRAS RECEITAS DE CAPITAL	0,0	0,0	0,0	0,0	0,0	0,0	0,0
Integralização do Capital Social	0,0	0,0	0,0	0,0	0,0	0,0	0,0
Demais Receitas de Capital	0,0	0,0	0,0	0,0	0,0	0,0	0,0
TOTAL	7.963.909,7	7.963.909,7	1.270.468,8	16,0	5.030.135,6	63,2	2.933.774,1

Fonte : Secretária Municipal de Finanças

Continua (2/3)

*[Assinatura]*  
Mônica Maria Prata  
Secretária Municipal de Finanças  
CNC Nº 079830-0-9  
Mat. 88448

*[Assinatura]*  
Élida da Silva Alves  
Controladora Geral do Município  
Mat. 958938

*[Assinatura]*  
Mônica R. de S. Gomes Alves  
Prefeita

SIGFIS - Versão 2018

Data de Emissão: 18/10/2018 18:34h

Anexo 1 do RREO

## CADASTRO ÚNICO PARA AS CRECHES MUNICIPAIS

REALIZAÇÃO DO CADASTRO:  
**12/11/2018 A 28/11/2018**

RESULTADO DO CADASTRO ÚNICO:  
**10/12/2018 A 14/12/2018**

MATRÍCULAS NAS CRECHES DOS ALUNOS DO CADASTRO ÚNICO:  
**07/01/2019 A 31/01/2019**

Accesse [www.saquarema.rj.gov.br](http://www.saquarema.rj.gov.br) confira a documentação necessária para o cadastro.



### CAMPEONATO SAQUAREMENSE

SÉRIE A - 2018

**VENHA TORCER COM A GENTE!**

**16 TIMES PARTICIPANTES**

**+ DE 400 ATLETAS**

PARA MAIS INFORMAÇÕES, ACESSO: [WWW.SAQUAREMA.RJ.GOV.BR](http://WWW.SAQUAREMA.RJ.GOV.BR)



MUNICÍPIO DE SAQUAREMA  
RELATÓRIO RESUMIDO DA EXECUÇÃO ORÇAMENTÁRIA  
**BALANÇO ORÇAMENTÁRIO**  
ORÇAMENTOS FISCAL E DA SEGURIDADE SOCIAL  
PERÍODO DE REFERÊNCIA : 4º Bimestre / 2018

Continuação (3/3)

LRF, Art 52, inciso I, Alíneas "a" e "b" do inciso II e §1º - Anexo 1

R\$1,00

DESPESAS	DOTAÇÃO INICIAL (d)	DOTAÇÃO ATUALIZADA (e)	DESPESAS EMPENHADAS		SALDO (g) = (e - f)	DESPESAS LIQUIDADAS		SALDO (i) = (e - h)	DESPESAS PAGAS ATÉ O BIM (j)
			No Bimestre	Até 08/2018 (f)		No Bimestre	Até 08/2018 (h)		
<b>DESPESAS (EXCETO INTRA-ORÇAMENTÁRIAS)</b>	284.586.905,8	329.217.622,3	9.290.860,9	286.380.721,3	42.836.901,0	46.674.771,3	166.664.138,3	162.553.484,0	166.026.722,0
<b>DESPESAS CORRENTES</b>	233.066.377,8	273.072.337,1	4.259.232,2	258.617.655,1	14.454.682,0	42.894.697,9	157.529.221,0	115.543.116,1	157.071.804,7
PESSOAL E ENCARGOS SOCIAIS	126.209.296,7	137.180.218,9	126.860,3	133.814.396,0	3.365.822,9	20.511.767,1	82.078.158,2	55.102.060,7	82.008.618,8
JUROS E ENCARGOS DA DÍVIDA	0,0	0,0	0,0	0,0	0,0	0,0	0,0	0,0	0,0
OUTRAS DESPESAS CORRENTES	106.857.081,1	135.892.118,2	4.132.372,0	124.803.259,0	11.088.859,2	22.382.930,8	75.451.062,8	60.441.055,4	75.063.185,9
<b>DESPESAS DE CAPITAL</b>	44.469.780,4	49.094.537,6	5.031.628,7	27.763.066,2	21.331.471,4	3.780.073,4	9.134.917,3	39.959.620,3	8.954.917,3
INVESTIMENTOS	40.931.780,4	44.663.737,6	5.031.628,7	23.396.214,3	21.267.523,3	3.096.622,7	5.898.168,0	38.765.569,6	5.718.168,0
INVERSÕES FINANCEIRAS	0,0	0,0	0,0	0,0	0,0	0,0	0,0	0,0	0,0
AMORTIZAÇÃO DA DÍVIDA	3.538.000,0	4.430.800,0	0,0	4.366.851,9	63.948,1	683.450,7	3.236.749,3	1.194.050,7	3.236.749,3
RESERVA DE CONTINGÊNCIA	7.050.747,6	7.050.747,6	0,0	0,0	7.050.747,6	0,0	0,0	7.050.747,6	0,0
<b>DESPESAS (INTRA-ORÇAMENTÁRIAS) (IX)</b>	6.821.909,7	7.376.997,1	0,0	8.194.160,7	-817.163,6	1.143.378,1	4.648.211,2	2.728.785,9	4.641.666,0
<b>SUBTOTAL DAS DESPESAS (X)=(VIII+IX)</b>	291.408.815,5	336.594.619,4	9.290.860,9	294.574.882,0	42.019.737,4	47.818.149,4	171.312.349,5	165.282.269,9	170.668.388,0
AMORTIZAÇÃO DA DÍVIDA / REFINANC. (XI)	0,0	0,0	0,0	0,0	0,0	0,0	0,0	0,0	0,0
Amortização da Dívida Interna	0,0	0,0	0,0	0,0	0,0	0,0	0,0	0,0	0,0
Dívida Mobiliária	0,0	0,0	0,0	0,0	0,0	0,0	0,0	0,0	0,0
Outras Dívidas	0,0	0,0	0,0	0,0	0,0	0,0	0,0	0,0	0,0
Amortização da Dívida Externa	0,0	0,0	0,0	0,0	0,0	0,0	0,0	0,0	0,0
Dívida Mobiliária	0,0	0,0	0,0	0,0	0,0	0,0	0,0	0,0	0,0
Outras Dívidas	0,0	0,0	0,0	0,0	0,0	0,0	0,0	0,0	0,0
<b>SUBTOTAL COM REFINANCIAMENTO (XII)=(XI+XII)</b>	291.408.815,5	336.594.619,4	9.290.860,9	294.574.882,0	42.019.737,4	47.818.149,4	171.312.349,5	165.282.269,9	170.668.388,0
<b>SUPERÁVIT (XIII)</b>					0,0		46.384.516,7		47.028.478,2
<b>TOTAL (XIV)=(XII+XIII)</b>				294.574.882,0			217.696.866,2		217.696.866,2
<b>RESERVA DO RPPS</b>	0,0	0,0	0,0	0,0	0,0	0,0	0,0	0,0	0,0

DESPESAS INTRA-ORÇAMENTÁRIAS	DOTAÇÃO INICIAL (d)	DOTAÇÃO ATUALIZADA (e)	DESPESAS EMPENHADAS		SALDO (g) = (e - f)	DESPESAS LIQUIDADAS		SALDO (i) = (e - h)	DESPESAS PAGAS ATÉ O BIM (j)
			No Bimestre	Até 08/2018 (f)		No Bimestre	Até 08/2018 (h)		
<b>DESPESAS CORRENTES</b>	6.821.909,7	7.376.997,1	0,0	8.194.160,7	-817.163,6	1.143.378,1	4.648.211,2	2.728.785,9	4.641.666,0
PESSOAL E ENCARGOS SOCIAIS	6.821.909,7	7.376.997,1	0,0	8.194.160,7	-817.163,6	1.143.378,1	4.648.211,2	2.728.785,9	4.641.666,0
JUROS E ENCARGOS DA DÍVIDA	0,0	0,0	0,0	0,0	0,0	0,0	0,0	0,0	0,0
OUTRAS DESPESAS CORRENTES	0,0	0,0	0,0	0,0	0,0	0,0	0,0	0,0	0,0
DESPESAS DE CAPITAL	0,0	0,0	0,0	0,0	0,0	0,0	0,0	0,0	0,0
INVESTIMENTOS	0,0	0,0	0,0	0,0	0,0	0,0	0,0	0,0	0,0
INVERSÕES FINANCEIRAS	0,0	0,0	0,0	0,0	0,0	0,0	0,0	0,0	0,0
AMORTIZAÇÃO DA DÍVIDA	0,0	0,0	0,0	0,0	0,0	0,0	0,0	0,0	0,0
<b>TOTAL</b>	6.821.909,7	7.376.997,1	0,0	8.194.160,7	-817.163,6	1.143.378,1	4.648.211,2	2.728.785,9	4.641.666,0

Fonte : Secretária Municipal de Finanças


SIGFIS - Versão 2018

Data de Emissão: 18/10/2018 18:34h

Anexo 1 do RREO

  
 Valéria Prata  
 Controladora Geral do Município  
 Mat. 66446

  
 Elida da Silva Alves  
 Controladora Geral do Município  
 Mat. 958938

  
 Rosário R. de S. Gomes Alves  
 Prefeita

MUNICÍPIO DE SAQUAREMA  
RELATÓRIO RESUMIDO DA EXECUÇÃO ORÇAMENTÁRIA  
**DEMONSTRATIVO DA EXECUÇÃO DAS DESPESAS POR FUNÇÃO / SUBFUNÇÃO**  
ORÇAMENTOS FISCAL E DA SEGURIDADE SOCIAL

PERÍODO DE REFERÊNCIA : 4º Bimestre / 2018

RREO - Anexo 2 (LRF, Art. 52, Inciso II, alínea "c")

R\$1,00

FUNÇÃO / SUBFUNÇÃO	DOTAÇÃO INICIAL	DOTAÇÃO ATUALIZADA (a)	DESPESAS EMPENHADAS			SALDO (c) = (a-b)	DESPESAS LIQUIDADAS			SALDO (e) = (a-d)
			No Bimestre	Até 08/2018 (b)	% (b/total b)		No Bimestre	Até 08/2018 (d)	% (d/total d)	
<b>DESPESAS (EXCETO INTRA-ORÇAMENTÁRIAS) (I)</b>	284.586.905,9	329.217.622,3	9.290.860,9	286.380.721,2	97,2	42.836.901,1	46.674.771,3	166.664.138,2	97,3	162.553.484,1
<b>Legislativa</b>	9.387.536,1	9.717.241,6	206.844,4	8.792.055,0	3,0	925.186,5	1.280.134,1	5.110.406,6	3,0	4.606.834,9
Ação Legislativa	9.387.536,1	9.717.241,6	206.844,4	8.792.055,0	3,0	925.186,5	1.280.134,1	5.110.406,6	3,0	4.606.834,9
<b>Administração</b>	39.250.019,8	44.531.323,6	821.748,6	42.671.922,7	14,5	1.859.400,9	7.222.332,9	26.186.554,6	15,3	18.344.769,1
Administração Geral	31.159.201,4	37.441.605,2	819.438,6	35.664.136,7	12,1	1.777.468,5	6.350.419,9	22.236.095,9	13,0	15.205.509,3
Administração de Receitas	1.420.000,0	1.161.500,0	2.310,0	1.145.143,0	0,4	16.357,0	91.579,5	1.085.738,5	0,6	75.761,5
Comunicação Social	1.770.818,4	1.628.218,4	0,0	1.562.643,0	0,5	65.575,4	298.404,9	1.016.977,3	0,6	611.241,1
Transportes Coletivos Urbanos	4.900.000,0	4.300.000,0	0,0	4.300.000,0	1,5	0,0	481.928,6	1.847.742,8	1,1	2.452.257,2
<b>Segurança Pública</b>	2.994.568,8	1.362.068,8	26.000,0	1.209.281,8	0,4	152.787,0	301.027,0	454.449,5	0,3	907.619,3
Administração Geral	69.564,0	150.564,0	0,0	128.301,8	0,0	22.262,2	7.500,0	60.381,8	0,0	90.182,2
Policimento	2.137.818,4	461.318,4	0,0	407.240,0	0,1	54.078,4	10.400,0	110.940,7	0,1	350.377,7
Defesa Civil	67.186,4	87.186,4	0,0	67.612,0	0,0	19.574,4	58.897,0	58.897,0	0,0	28.289,4
Informação e Inteligência	720.000,0	663.000,0	26.000,0	606.128,0	0,2	56.872,0	224.230,0	224.230,0	0,1	438.770,0
<b>Assistência Social</b>	7.091.612,4	7.993.630,4	329.632,8	6.000.778,1	2,0	1.992.852,4	1.063.531,1	3.671.679,9	2,1	4.321.950,6
Administração Geral	1.960.651,2	1.789.294,6	78.768,6	1.588.280,1	0,5	201.014,5	239.262,6	918.662,6	0,5	870.632,0
Assistência ao Idoso	688.186,4	760.177,2	4.498,4	591.361,8	0,2	168.815,4	83.776,0	402.795,2	0,2	357.382,0
Assistência ao Portador de Deficiência	3.273,6	3.273,6	0,0	0,0	0,0	3.273,6	0,0	0,0	0,0	3.273,6
Assistência à Criança e ao Adolescente	499.912,8	691.116,3	30.611,8	474.115,9	0,2	217.000,4	58.592,0	228.971,7	0,1	462.144,7
Assistência Comunitária	3.577.588,4	4.361.762,1	212.138,6	2.961.455,4	1,0	1.400.306,6	505.394,9	1.902.106,9	1,1	2.459.655,1
Fomento ao Trabalho	362.000,0	388.006,6	3.615,4	385.564,9	0,1	2.441,8	176.505,6	219.143,4	0,1	168.863,2
<b>Previdência Social</b>	24.351.771,8	24.351.771,8	82.785,6	17.869.894,0	6,1	6.481.877,7	2.657.839,2	11.047.858,9	6,4	13.303.912,8
Previdência do Regime Estatutário	18.283.104,2	18.283.104,2	82.785,6	17.869.894,0	6,1	413.210,2	2.657.839,2	11.047.858,9	6,4	7.235.245,2
Reserva Orçamentária do Regime Próprio de Previdência	6.068.667,6	6.068.667,6	0,0	0,0	0,0	6.068.667,6	0,0	0,0	0,0	6.068.667,6
<b>Saúde</b>	62.232.749,1	78.273.524,0	6.326.476,9	71.640.701,2	24,3	6.632.822,9	10.527.378,8	39.391.709,5	23,0	38.881.814,5
Administração Geral	12.649.708,8	15.572.213,6	718.000,0	15.518.070,0	5,3	54.143,6	2.267.648,9	10.224.551,9	6,0	5.347.661,7
Atenção Básica	6.133.977,6	9.748.899,4	351.190,9	6.610.594,0	2,2	3.138.305,4	1.247.784,7	3.634.825,0	2,1	6.114.074,5
Assistência Hospitalar e Ambulatorial	42.153.229,9	50.760.652,4	5.257.286,1	47.698.795,9	16,2	3.061.856,5	6.807.712,6	24.488.163,0	14,3	26.272.489,4
Suporte Profilático e Terapêutico	408.633,0	1.093.633,6	0,0	1.058.505,4	0,4	35.128,2	35.524,0	350.770,4	0,2	742.863,2
Vigilância Sanitária	887.199,8	1.098.125,0	0,0	754.735,8	0,3	343.389,1	168.708,6	693.399,3	0,4	404.725,7
<b>Educação</b>	77.009.022,9	83.343.502,9	1.062.060,8	75.810.801,4	25,7	7.532.701,5	13.308.306,8	46.488.909,5	27,1	36.854.593,4
Administração Geral	1.822.644,0	3.228.152,7	354.160,3	3.552.295,3	1,2	-324.142,6	570.893,5	2.312.139,4	1,3	916.013,3
Ensino Fundamental	62.952.546,9	63.370.878,2	287.178,1	54.463.228,8	18,5	8.907.649,4	10.123.584,0	36.691.133,7	21,4	26.679.744,5
Educação Infantil	8.939.712,0	13.467.052,0	372.275,0	13.921.520,7	4,7	-454.468,7	1.991.698,7	5.588.360,4	3,3	7.878.691,6
Educação de Jovens e Adultos	426.320,0	401.420,0	22.080,6	753.085,6	0,3	-351.665,6	69.375,4	221.920,8	0,1	179.499,2
Educação Especial	2.867.800,0	2.876.000,0	26.366,8	3.120.671,1	1,1	-244.671,1	552.755,2	1.675.355,2	1,0	1.200.644,8
<b>Cultura</b>	713.704,0	810.312,0	0,0	787.149,0	0,3	23.163,0	16.283,3	79.243,5	0,0	731.068,5
Patr. Hist., Artístico e Arqueológico	460.000,0	602.400,0	0,0	593.836,4	0,2	8.563,6	0,0	0,0	0,0	602.400,0
Difusão Cultural	253.704,0	207.912,0	0,0	193.312,5	0,1	14.599,5	16.283,3	79.243,5	0,0	128.668,5

Assinado digitalmente por EWERTON MOREIRA DE CARVALHO SILVA:12804480755 - Hora do servidor: 19/10/2018 16:48:31



MUNICÍPIO DE SAQUAREMA  
RELATÓRIO RESUMIDO DA EXECUÇÃO ORÇAMENTÁRIA  
DEMONSTRATIVO DA EXECUÇÃO DAS DESPESAS POR FUNÇÃO / SUBFUNÇÃO  
ORÇAMENTOS FISCAL E DA SEGURIDADE SOCIAL  
PERÍODO DE REFERÊNCIA : 4º Bimestre / 2018

RREO - Anexo 2 (LRF, Art. 52, Inciso II, alínea "c")

R\$1,00

FUNÇÃO / SUBFUNÇÃO	DOTAÇÃO INICIAL	DOTAÇÃO ATUALIZADA (a)	DESPESAS EMPENHADAS			SALDO (c) = (a-b)	DESPESAS LIQUIDADAS			SALDO (e) = (a-d)
			No Bimestre	Até 08/2018 (b)	% (b/total b)		No Bimestre	Até 08/2018 (d)	% (d/total d)	
<b>Urbanismo</b>	<b>47.255.077,2</b>	<b>51.187.189,8</b>	<b>-350.919,0</b>	<b>50.610.694,6</b>	<b>17,2</b>	<b>576.495,2</b>	<b>8.147.354,7</b>	<b>25.244.113,9</b>	<b>14,7</b>	<b>25.943.075,9</b>
Infra-estrutura Urbana	12.820.000,0	14.514.050,3	-50.919,0	14.341.587,2	4,9	172.463,0	1.783.936,1	3.940.939,4	2,3	10.573.110,9
Serviços Urbanos	34.435.077,2	36.673.139,5	-300.000,0	36.269.107,3	12,3	404.032,2	6.363.418,6	21.303.174,5	12,4	15.369.965,0
<b>Habitação</b>	<b>15.094,4</b>	<b>15.094,4</b>	<b>0,0</b>	<b>0,0</b>	<b>0,0</b>	<b>15.094,4</b>	<b>0,0</b>	<b>0,0</b>	<b>0,0</b>	<b>15.094,4</b>
Habitação Urbana	15.094,4	15.094,4	0,0	0,0	0,0	15.094,4	0,0	0,0	0,0	15.094,4
<b>Gestão Ambiental</b>	<b>111.000,0</b>	<b>111.000,0</b>	<b>0,0</b>	<b>42.580,0</b>	<b>0,0</b>	<b>68.420,0</b>	<b>5.348,0</b>	<b>20.756,0</b>	<b>0,0</b>	<b>90.244,0</b>
Preservação e Conservação Ambiental	111.000,0	111.000,0	0,0	42.580,0	0,0	68.420,0	5.348,0	20.756,0	0,0	90.244,0
<b>Agricultura</b>	<b>135.092,0</b>	<b>152.698,4</b>	<b>38.000,0</b>	<b>41.000,0</b>	<b>0,0</b>	<b>111.698,4</b>	<b>0,0</b>	<b>3.000,0</b>	<b>0,0</b>	<b>149.698,4</b>
Promoção da Produção Agropecuária	135.092,0	152.698,4	38.000,0	41.000,0	0,0	111.698,4	0,0	3.000,0	0,0	149.698,4
<b>Comércio e Serviços</b>	<b>1.549.885,6</b>	<b>1.815.625,6</b>	<b>35.135,0</b>	<b>1.682.777,4</b>	<b>0,6</b>	<b>132.848,1</b>	<b>70.897,0</b>	<b>1.557.840,4</b>	<b>0,9</b>	<b>257.785,2</b>
Turismo	1.549.885,6	1.815.625,6	35.135,0	1.682.777,4	0,6	132.848,1	70.897,0	1.557.840,4	0,9	257.785,2
<b>Desporto e Lazer</b>	<b>3.487.252,0</b>	<b>14.271.119,2</b>	<b>50.065,3</b>	<b>632.496,0</b>	<b>0,2</b>	<b>13.638.623,2</b>	<b>139.725,5</b>	<b>327.495,9</b>	<b>0,2</b>	<b>13.943.623,3</b>
Desporto Comunitário	3.177.252,0	5.427.779,8	38.728,2	621.158,8	0,2	4.806.620,9	139.725,5	327.495,9	0,2	5.100.283,9
Lazer	310.000,0	8.843.339,4	11.337,2	11.337,2	0,0	8.832.002,2	0,0	0,0	0,0	8.843.339,4
<b>Encargos especiais</b>	<b>8.020.440,0</b>	<b>10.299.440,0</b>	<b>663.030,5</b>	<b>8.588.590,0</b>	<b>2,9</b>	<b>1.710.850,0</b>	<b>1.934.613,0</b>	<b>7.080.120,2</b>	<b>4,1</b>	<b>3.219.319,8</b>
Outros Encars Especiais	8.020.440,0	10.299.440,0	663.030,5	8.588.590,0	2,9	1.710.850,0	1.934.613,0	7.080.120,2	4,1	3.219.319,8
<b>Reserva de Contingência</b>	<b>982.080,0</b>	<b>982.080,0</b>	<b>0,0</b>	<b>0,0</b>	<b>0,0</b>	<b>982.080,0</b>	<b>0,0</b>	<b>0,0</b>	<b>0,0</b>	<b>982.080,0</b>
Reserva de Contingência	982.080,0	982.080,0	0,0	0,0	0,0	982.080,0	0,0	0,0	0,0	982.080,0
<b>DESPESAS (INTRA-ORÇAMENTÁRIAS) (II)</b>	<b>6.821.909,6</b>	<b>7.376.997,1</b>	<b>0,0</b>	<b>8.194.160,7</b>	<b>2,8</b>	<b>-817.163,6</b>	<b>1.143.378,1</b>	<b>4.648.211,2</b>	<b>2,7</b>	<b>2.728.785,9</b>
<b>TOTAL (III) = (I + II)</b>	<b>291.408.815,5</b>	<b>336.594.619,4</b>	<b>9.290.860,9</b>	<b>294.574.881,9</b>	<b>100,00</b>	<b>42.019.737,5</b>	<b>47.818.149,5</b>	<b>171.312.349,5</b>	<b>100,00</b>	<b>165.282.269,9</b>

FUNÇÃO / SUBFUNÇÃO	DOTAÇÃO INICIAL	DOTAÇÃO ATUALIZADA (a)	DESPESAS EMPENHADAS			SALDO (c) = (a-b)	DESPESAS LIQUIDADAS			SALDO (e) = (a-d)
			No Bimestre	Até 08/2018 (b)	% (b/total b)		No Bimestre	Até 08/2018 (d)	% (d/total d)	
<b>DESPESAS (INTRA-ORÇAMENTÁRIAS)</b>	<b>6.821.909,6</b>	<b>7.376.997,1</b>	<b>0,0</b>	<b>8.194.160,7</b>	<b>2,8</b>	<b>-817.163,6</b>	<b>1.143.378,1</b>	<b>4.648.211,2</b>	<b>2,7</b>	<b>2.728.785,9</b>
<b>Legislativa</b>	<b>57.200,0</b>	<b>57.200,0</b>	<b>0,0</b>	<b>57.200,0</b>	<b>0,0</b>	<b>0,0</b>	<b>3.291,0</b>	<b>19.727,5</b>	<b>0,0</b>	<b>37.472,5</b>
Ação Legislativa	57.200,0	57.200,0	0,0	57.200,0	0,0	0,0	3.291,0	19.727,5	0,0	37.472,5
<b>Administração</b>	<b>217.400,0</b>	<b>815.505,9</b>	<b>0,0</b>	<b>815.505,9</b>	<b>0,3</b>	<b>0,0</b>	<b>157.020,8</b>	<b>635.448,8</b>	<b>0,4</b>	<b>180.057,0</b>
Administração Geral	217.400,0	815.505,9	0,0	815.505,9	0,3	0,0	157.020,8	635.448,8	0,4	180.057,0
<b>Assistência Social</b>	<b>165.000,0</b>	<b>163.000,0</b>	<b>0,0</b>	<b>117.650,0</b>	<b>0,0</b>	<b>45.350,0</b>	<b>16.721,3</b>	<b>63.646,6</b>	<b>0,0</b>	<b>99.353,4</b>
Administração Geral	60.000,0	60.000,0	0,0	36.400,0	0,0	23.600,0	4.645,9	18.876,4	0,0	41.123,6
Assistência ao Idoso	15.000,0	13.000,0	0,0	13.000,0	0,0	0,0	1.971,9	7.953,6	0,0	5.046,4
Assistência à Criança e ao Adolescente	18.000,0	18.000,0	0,0	11.050,0	0,0	6.950,0	1.489,8	5.943,2	0,0	12.056,8
Assistência Comunitária	72.000,0	72.000,0	0,0	57.200,0	0,0	14.800,0	8.613,7	30.873,3	0,0	41.126,7
<b>Saúde</b>	<b>2.445.044,5</b>	<b>2.785.344,5</b>	<b>0,0</b>	<b>2.784.344,5</b>	<b>0,9</b>	<b>1.000,0</b>	<b>360.059,4</b>	<b>1.403.196,2</b>	<b>0,8</b>	<b>1.382.148,3</b>
Administração Geral	880.000,0	1.200.000,0	0,0	1.200.000,0	0,4	0,0	143.382,1	600.995,0	0,4	599.005,0
Atenção Básica	88.044,5	264.344,5	0,0	264.344,5	0,1	0,0	41.670,0	118.265,1	0,1	146.079,4
Assistência Hospitalar e Ambulatorial	1.422.000,0	1.251.000,0	0,0	1.250.000,0	0,4	1.000,0	157.281,9	616.280,3	0,4	634.719,7
Vigilância Sanitária	55.000,0	70.000,0	0,0	70.000,0	0,0	0,0	17.725,4	67.655,8	0,0	2.344,2



MUNICÍPIO DE SAQUAREMA  
RELATÓRIO RESUMIDO DA EXECUÇÃO ORÇAMENTÁRIA  
DEMONSTRATIVO DA EXECUÇÃO DAS DESPESAS POR FUNÇÃO / SUBFUNÇÃO  
ORÇAMENTOS FISCAL E DA SEGURIDADE SOCIAL  
PERÍODO DE REFERÊNCIA : 4º Bimestre / 2018

RREO - Anexo 2 (LRF, Art. 52, Inciso II, alínea "c")

R\$1,00


FUNÇÃO / SUBFUNÇÃO	DOTAÇÃO INICIAL	DOTAÇÃO ATUALIZADA (a)	DESPESAS EMPENHADAS			SALDO (c) = (a-b)	DESPESAS LIQUIDADAS			SALDO (e) = (a-d)
			No Bimestre	Até 08/2018 (b)	% (b/total b)		No Bimestre	Até 08/2018 (d)	% (d/total d)	
<b>Educação</b>	<b>3.937.265,1</b>	<b>3.555.946,7</b>	<b>0,0</b>	<b>4.419.460,3</b>	<b>1,5</b>	<b>-863.513,6</b>	<b>606.285,7</b>	<b>2.526.192,0</b>	<b>1,5</b>	<b>1.029.754,7</b>
Administração Geral	100.000,0	48.681,6	0,0	188.671,6	0,1	-139.990,0	15.447,7	93.562,0	0,1	-44.880,4
Ensino Fundamental	3.366.165,1	3.036.165,1	0,0	3.132.028,3	1,1	-95.863,2	519.457,4	2.141.555,6	1,3	894.609,5
Educação Infantil	442.500,0	442.500,0	0,0	844.097,5	0,3	-401.597,4	48.639,5	202.779,6	0,1	239.720,4
Educação de Jovens e Adultos	17.600,0	17.600,0	0,0	90.119,7	0,0	-72.519,7	3.998,7	11.704,3	0,0	5.895,7
Educação Especial	11.000,0	11.000,0	0,0	164.543,4	0,1	-153.543,4	18.742,5	76.590,6	0,0	-65.590,6



Vitoria Prata  
CPC - SAQUAREMA  
Mat. 88446



Eida da Silva Alves  
Controladora Geral do Município  
Mat. 958938



Manoel R. de S. Gomes Alves  
Prefeito

SIGFIS - Versão 2018

Data de Emissão: 18/10/2018 18:34h

Anexo II do RREO

MUNICÍPIO DE SAQUAREMA  
RELATÓRIO RESUMIDO DA EXECUÇÃO ORÇAMENTÁRIA  
DEMONSTRATIVO DA RECEITA CORRENTE LÍQUIDA  
ORÇAMENTOS FISCAL E DA SEGURIDADE SOCIAL  
PERÍODO DE REFERÊNCIA : 4º Bimestre / 2018

LRF, art 53, inciso I - Anexo 3

R\$1,00

ESPECIFICAÇÃO	EVOLUÇÃO DA RECEITA REALIZADA NOS ÚLTIMOS 12 MESES												TOTAL ULT - 12 M.	PREVISÃO ATUALIZADA
	SET/2017	OUT/2017	NOV/2017	DEZ/2017	JAN/2018	FEV/2018	MAR/2018	ABR/2018	MAI/2018	JUN/2018	JUL/2018	AGO/2018		
<b>RECEITAS CORRENTES (I)</b>	24.581.524,1	22.810.899,0	23.288.939,6	27.831.471,4	35.360.640,5	35.007.225,1	23.135.333,9	22.309.288,3	23.477.929,2	25.752.417,7	28.412.308,1	24.961.078,1	316.929.055,0	294.067.743,0
Impostos, Taxas e Contribuições de Melhoria	3.241.998,3	4.016.015,1	3.938.166,4	4.548.309,8	11.375.686,2	10.632.192,1	5.058.265,1	3.623.047,0	3.580.404,6	3.457.298,7	3.946.089,5	3.989.466,2	61.406.939,0	53.998.499,7
Imposto s/ a Prop. Predial/Territorial Urbana (IPTU)	738.459,4	1.341.463,9	1.156.842,6	1.643.111,8	7.447.775,6	7.252.826,7	2.145.396,4	1.283.700,7	1.050.622,6	980.651,0	1.091.131,1	1.046.704,8	24.160.603,4	24.160.603,4
Impostos s/ Serviços de Qualquer Natureza (ISS)	1.682.361,5	1.804.478,8	1.763.230,1	1.777.958,8	1.984.861,5	1.515.518,3	1.623.597,7	1.620.630,9	1.524.492,7	1.535.968,4	1.665.373,5	1.707.417,6	20.205.889,8	17.118.203,9
Impostos s/ Transmissão de Bens Imóveis	252.533,7	181.271,4	307.605,0	303.574,4	288.545,0	214.928,5	328.061,0	199.768,5	320.160,4	294.076,5	272.044,4	347.700,5	3.310.269,3	2.930.245,8
Imposto sobre a Renda e Proventos de Qualquer Natureza	368.912,5	453.542,6	485.947,5	542.762,9	578.478,6	376.118,6	407.626,6	155.247,0	353.148,2	389.108,7	614.200,9	574.122,7	5.299.216,8	6.535.253,8
Outros Impostos, Taxas e Contribuições de Melhoria	199.731,2	235.258,4	224.541,2	280.901,9	1.076.025,5	1.272.800,0	553.583,4	363.699,9	331.980,7	257.494,1	303.339,6	313.520,6	5.412.876,5	3.254.192,8
RECEITA DE CONTRIBUIÇÕES	1.213.338,5	1.082.200,5	472.338,1	1.315.870,6	1.794.167,9	1.234.134,9	1.244.840,4	1.277.047,9	1.289.400,4	1.325.054,0	1.069.118,9	1.492.201,2	14.809.713,3	14.394.584,1
RECEITA PATRIMONIAL	375.796,7	283.815,5	273.987,7	345.167,2	663.749,4	524.826,3	570.726,3	375.781,9	335.713,0	297.269,6	361.135,5	307.158,6	4.715.127,7	4.767.029,0
Rendimentos de Aplicação Financeira	352.258,7	250.686,5	203.237,3	275.185,7	538.491,0	249.008,7	281.416,9	288.684,1	173.051,3	197.315,9	246.472,2	196.044,6	3.251.852,9	3.500.422,5
Outras Receitas Patrimoniais	23.538,0	33.129,0	70.750,4	69.981,5	125.258,4	275.817,6	289.309,4	87.097,8	162.661,7	99.953,7	114.663,3	111.114,0	1.463.274,8	1.266.606,5
Receita Agropecuária	0,0	0,0	0,0	0,0	0,0	0,0	0,0	0,0	0,0	0,0	0,0	0,0	0,0	0,0
Receita Industrial	0,0	0,0	0,0	0,0	0,0	0,0	0,0	0,0	0,0	0,0	0,0	0,0	0,0	0,0
Receita de Serviços	0,0	0,0	0,0	0,0	0,0	0,0	0,0	0,0	0,0	0,0	0,0	0,0	0,0	0,0
TRANSFERÊNCIAS CORRENTES	19.713.374,7	17.360.809,1	18.539.736,5	21.514.259,4	21.380.610,8	22.560.385,6	15.807.571,3	16.984.330,8	17.101.845,8	20.534.337,9	22.848.011,2	19.116.510,5	233.461.783,6	220.464.908,3
Cota-Parte do FPM	1.939.671,4	2.198.201,4	2.261.004,0	4.350.298,9	2.764.157,3	3.613.618,1	2.433.377,7	2.551.317,3	3.131.086,1	2.932.113,3	3.377.688,5	2.512.289,5	34.064.803,5	36.264.278,4
Cota-Parte do ICMS	2.185.432,6	2.080.075,4	2.154.653,6	2.213.562,7	2.735.930,2	2.461.869,5	2.220.037,7	2.452.523,8	2.431.684,8	2.171.951,7	3.054.416,4	2.357.394,6	28.519.533,0	25.969.276,6
Cota-Parte do IPVA	176.985,5	164.827,3	102.723,0	129.871,6	1.597.097,1	1.455.168,6	837.256,4	722.663,8	271.893,3	200.977,5	273.282,9	227.553,7	6.160.300,7	5.918.610,2
Cota-Parte do ITR	1.537,6	15.467,8	1.238,5	1.784,4	359,6	902,4	652,4	181,7	329,8	372,5	289,7	710,4	23.826,8	28.444,0
Transferências da LC 87/1996	7.457,8	7.457,8	7.433,9	7.433,9	7.701,5	7.701,5	7.701,5	7.701,5	7.701,5	7.701,5	7.701,5	7.701,5	91.395,4	93.447,2
Transferências da LC 61/1989	45.262,8	57.122,7	46.643,9	64.355,0	16.143,2	74.046,3	59.541,4	64.069,5	69.059,2	67.960,7	61.554,3	68.666,0	694.425,0	712.629,2
Transferências do FUNDEB	3.489.947,2	3.341.203,1	3.490.854,9	3.904.840,5	5.343.637,0	4.988.075,5	3.281.502,6	4.319.053,1	4.558.448,4	3.625.249,4	4.689.357,2	3.779.671,4	48.811.840,3	48.117.712,5
Outras Transferências Correntes	11.867.079,8	9.496.453,6	10.475.184,7	10.842.112,4	8.915.584,9	9.959.003,7	6.967.501,6	6.866.820,1	6.631.642,7	11.528.011,3	11.383.740,7	10.162.523,4	115.095.658,9	103.360.510,2
OUTRAS RECEITAS CORRENTES	37.016,0	68.058,8	64.710,8	107.864,4	146.426,3	55.686,2	453.930,8	49.080,8	1.170.565,4	138.457,5	187.953,0	55.741,6	2.535.491,6	442.722,0
<b>DEDUÇÕES (II)</b>	1.580.390,7	1.494.570,3	1.386.535,9	1.871.032,9	2.109.411,1	2.118.028,6	2.092.019,1	1.749.535,4	2.885.739,8	1.764.662,8	1.589.105,5	1.806.889,1	22.447.921,2	13.797.337,1
Contrib. pl o Plano de Seg. Soc. Serv.	709.121,1	589.939,8	471.796,5	782.818,9	569.671,6	595.367,3	588.104,8	589.843,9	586.476,5	599.711,3	405.653,5	772.026,0	7.260.531,2	0,0
Compensação Financ. entre Reg. Previd.	0,0	0,0	0,0	0,0	115.461,7	0,0	392.200,9	0,0	1.116.912,4	88.736,1	105.719,7	0,0	1.819.030,8	0,0
Dedução de Receita pl Formação do FUNDEB	871.269,6	904.630,5	914.739,4	1.088.214,0	1.424.277,8	1.522.661,3	1.111.713,4	1.159.691,5	1.182.350,3	1.076.215,4	1.077.732,3	1.034.863,1	13.368.359,2	13.797.337,1
<b>RECEITA CORRENTE LÍQUIDA (III)</b>	23.001.133,4	21.316.328,7	21.902.403,7	25.960.438,5	33.251.229,4	32.889.196,5	21.043.314,8	20.559.752,9	20.592.189,4	23.987.754,9	26.823.202,6	23.154.189,0	294.481.133,8	280.270.405,9

Fonte : Secretária Municipal de Finanças  
Nota : Receita Corrente Líquida em reais e sem arredondamento :  
RCL dos últimos 12 meses R\$ 294.481.134,20



Vitoria Prata  
CPC - SAQUAREMA  
Mat. 88446



Eida da Silva Alves  
Controladora Geral do Município  
Mat. 958938



Manoel R. de S. Gomes Alves  
Prefeito

SIGFIS - Versão 2018

Data de Emissão: 18/10/2018 18:34h

Anexo 3 do RREO

**DIÁRIO OFICIAL DO MUNICÍPIO DE SAQUAREMA****MUNICÍPIO DE SAQUAREMA  
RELATÓRIO RESUMIDO DA EXECUÇÃO ORÇAMENTÁRIA  
DEMONSTRATIVO DAS RECEITAS E DESPESAS PREVIDENCIÁRIAS DO REGIME PRÓPRIO DOS SERVIDORES PÚBLICOS****ORÇAMENTO DA SEGURIDADE SOCIAL  
PERÍODO DE REFERÊNCIA : 4º Bimestre / 2018**

LRF, art 53, inciso II - Anexo 4

R\$1,00

RECEITAS PREVIDENCIÁRIAS	PREVISÃO INICIAL	PREVISÃO ATUALIZADA	RECEITAS REALIZADAS	
			Até 4º Bim/2018	Até 4º Bim/2017
<b>RECEITAS CORRENTES (I)</b>	14.025.696,1	14.025.696,1	11.820.794,6	5.262.916,8
Receita de Contribuições dos Segurados	0,0	0,0	4.706.854,6	4.403.757,7
Civil	0,0	0,0	4.706.854,6	4.403.757,7
Contribuição do Servidor Ativo Civil	0,0	0,0	4.702.945,2	4.399.713,9
Contribuição do Servidor Inativo Civil	0,0	0,0	3.909,4	4.043,8
Contribuição de Pensionista Civil	0,0	0,0	0,0	0,0
Receita de Contribuições Patrimoniais	7.251.086,6	7.251.086,6	2.106.060,1	0,0
Civil	7.251.086,6	7.251.086,6	2.106.060,1	0,0
Contribuição do Servidor Ativo Civil	7.251.086,6	7.251.086,6	2.106.060,1	0,0
Contribuição do Servidor Inativo Civil	0,0	0,0	0,0	0,0
Contribuição de Pensionista Civil	0,0	0,0	0,0	0,0
Em Regime de Parcelamento de Débitos	6.642.043,8	6.642.043,8	2.239.888,6	0,0
Receita Patrimonial	132.565,7	132.565,7	948.960,5	859.159,1
Receitas Imobiliárias	0,0	0,0	0,0	0,0
Receitas de Valores Mobiliários	132.565,7	132.565,7	948.960,5	859.159,1
Outras Receitas Patrimoniais	0,0	0,0	0,0	0,0
Receita de Serviços	0,0	0,0	0,0	0,0
Outras Receitas Correntes	0,0	0,0	1.819.030,8	0,0
Compensação Previdenciária do RGPS para o RPPS	0,0	0,0	1.819.030,8	0,0
Aportes Periódicos para Amortização do Déficit Atuarial do RPPS (II)	0,0	0,0	0,0	0,0
Demais Receitas Correntes	0,0	0,0	0,0	0,0
<b>RECEITAS DE CAPITAL (III)</b>	0,0	0,0	0,0	0,0
Alienação de Bens, Direitos e Ativos	0,0	0,0	0,0	0,0
Amortização de Empréstimos	0,0	0,0	0,0	0,0
Outras Receitas de Capital	0,0	0,0	0,0	0,0
<b>TOTAL DAS RECEITAS PREVIDENCIÁRIAS - RPPS (IV) = (I + III - II)</b>	14.025.696,1	14.025.696,1	11.820.794,6	5.262.916,8

DESPESAS PREVIDENCIÁRIAS	DOTAÇÃO INICIAL	DOTAÇÃO ATUALIZADA	DESPESAS EMPENHADAS		DESPESAS LIQUIDADAS	
			4º Bim/2018	4º Bim/2017	4º Bim/2018	4º Bim/2017
<b>DESPESAS PREVIDENCIÁRIAS - RPPS</b>	24.351.771,8	24.351.771,8	17.869.894,0	16.965.162,6	11.047.859,0	10.061.598,2
<b>ADMINISTRAÇÃO (V)</b>	1.360.635,0	1.360.635,0	947.524,8	963.662,6	531.178,2	504.338,1
Despesas Correntes	1.240.635,0	1.240.635,0	947.524,8	937.547,6	531.178,2	478.748,1
Despesas de Capital	120.000,0	120.000,0	0,0	26.115,0	0,0	25.590,0
<b>PREVIDÊNCIA (VI)</b>	22.991.136,8	22.991.136,8	16.922.369,2	16.001.500,0	10.516.680,8	9.557.260,1
Benefícios - Civil	16.922.469,2	16.922.469,2	16.922.369,2	16.001.500,0	10.516.680,8	9.557.260,1
Aposentadorias	13.791.499,8	13.791.499,8	13.791.499,8	13.000.000,0	8.609.452,6	7.785.235,6
Pensões	3.129.769,4	3.129.369,4	3.129.369,4	3.000.000,0	1.906.626,3	1.771.278,8
Outros Benefícios Previdenciários	1.200,0	1.600,0	1.500,0	1.500,0	601,9	745,7
Outras Despesas Previdenciárias	6.068.667,6	6.068.667,6	0,0	0,0	0,0	0,0
Compensação Previdenciária do RPPS para o RGPS	0,0	0,0	0,0	0,0	0,0	0,0
Demais despesas Previdenciárias	6.068.667,6	6.068.667,6	0,0	0,0	0,0	0,0
<b>TOTAL DAS DESPESAS PREVIDENCIÁRIAS - RPPS (VII) = (V+VI)</b>	24.351.771,8	24.351.771,8	17.869.894,0	16.965.162,6	11.047.859,0	10.061.598,2
<b>RESULTADO PREVIDENCIÁRIO - RPPS (VIII) = (IV - VII)</b>	-10.326.075,7	-10.326.075,7	--	--	772.935,6	-4.798.681,4

<b>RECURSOS RPPS ARRECADADOS EM EXERCÍCIOS ANTERIORES</b>		<b>PREVISÃO ORÇAMENTÁRIA</b>
VALOR		0,0

<b>RESERVA ORÇAMENTÁRIA DO RPPS</b>		<b>PREVISÃO ORÇAMENTÁRIA</b>
VALOR		0,0

APORTES DE RECURSOS PARA O REGIME PRÓPRIO DE PREVIDÊNCIA SOCIAL			RECEITAS REALIZADAS	
			Até 4º Bim/2018	
Aportes de Recursos para o Plano Previdenciário do RPPS	0,0	0,0	953.034,1	3.455.382,9
Plano de Amortização - Contribuição Patronal Suplementar	0,0	0,0	0,0	0,0
Plano de Amortização - Aporte Periódico de Valores Predefinidos	0,0	0,0	0,0	0,0
Outros Aportes RPPS	0,0	0,0	0,0	0,0
Recursos para Cobertura de Déficit Financeiro	0,0	0,0	0,0	0,0
Aportes de Recursos para o Plano Financeiro do RPPS	0,0	0,0	0,0	0,0
Recursos para Cobertura da Insuficiência Financeira	0,0	0,0	953.034,1	3.455.382,9
Recursos para Formação de Reservas	0,0	0,0	0,0	0,0

BENS E DIREITOS DO RPPS	PERÍODO DE REFERÊNCIA	
	Ago/2018	Dez/2017
Caixa	0,0	0,0
Bancos Conta Movimento	750.685,4	0,0
Investimentos	20.363.599,3	16.164.540,3
Outros Bens e Direitos	0,0	0,0
<b>TOTAL DE BENS E DIREITOS DO RPPS</b>	<b>21.114.284,7</b>	<b>16.164.540,3</b>

<b>SIGFIS - Versão 2018</b>	<b>Data de Emissão: 18/10/2018 18:35h</b>	<b>Anexo 4 do RREO</b>
-----------------------------	---	------------------------

  
 Elida da Silva Alves  
 Controladora Geral do Município  
 Mat. 958938

  
 Elida da Silva Alves  
 Controladora Geral do Município  
 Mat. 958938

  
 Manoel R. de S. Gomes Aires  
 Prefeita

MUNICÍPIO DE SAQUAREMA  
RELATÓRIO RESUMIDO DA EXECUÇÃO ORÇAMENTÁRIA  
**DEMONSTRATIVO DO RESULTADO NOMINAL**  
ORÇAMENTOS FISCAL E DA SEGURIDADE SOCIAL  
PERÍODO DE REFERÊNCIA : 4º Bimestre / 2018

LRF, art 53, inciso III - Anexo 5

R\$1,00

DÍVIDA FISCAL LÍQUIDA	SALDO		
	Em 31/12/2017 (a)	Em 30/Jun/2018 (b)	Em 31/Ago/2018 (c)
DÍVIDA CONSOLIDADA (I)	30.951.310,3	29.794.958,1	29.404.736,6
DEDUÇÕES (II)	53.330.881,6	153.150.170,5	165.265.001,2
Disponibilidade de Caixa Bruta	44.067.860,2	143.887.149,1	156.001.979,8
(-) Restos a Pagar Processados (exceto precatórios)	-9.263.021,4	-9.263.021,4	-9.263.021,4
DÍVIDA CONSOLIDADA LÍQUIDA (III) = (I - II)	-22.379.571,3	-123.355.212,4	-135.860.264,6
RECEITA DE PRIVATIZAÇÕES (IV)	0,0	0,0	0,0
PASSIVOS RECONHECIDOS (V)	30.951.310,3	29.794.958,1	29.404.736,6
<b>DÍVIDA FISCAL LÍQUIDA (VI) = (III + IV - V)</b>	<b>-53.330.881,6</b>	<b>-153.150.170,5</b>	<b>-165.265.001,2</b>

RESULTADO NOMINAL	PERÍODO DE REFERÊNCIA	
	No Bimestre (c - b)	Jan/2018 até Ago/2018 (c - a)
<b>VALOR</b>	<b>-12.114.830,7</b>	<b>-111.934.119,6</b>

DISCRIMINAÇÃO DA META FISCAL	Valor
<b>META DE RESULTADO NOMINAL FIXADA NO ANEXO DE METAS FISCAIS DA LDO P/ O EXERCÍCIO DE REFERÊNCIA</b>	<b>5.174.151,0</b>

REGIME PREVIDENCIÁRIO			
ESPECIFICAÇÃO	SALDO		
	Em 31/12/2017	Em 30/Jun/2018	Em 31/Ago/2018
DÍVIDA CONSOLIDADA PREVIDENCIÁRIA (VII)	1.820.865.393,6	1.815.907.051,3	1.819.475.470,7
Passivo Atuarial	1.820.865.393,6	1.815.907.051,3	1.819.475.470,7
Demais Dívidas	0,0	0,0	0,0
Deduções (VIII)	16.164.540,3	20.425.025,2	21.122.801,0
Ativo Disponível	0,0	675.377,2	760.885,4
Investimentos do RPPS	16.164.540,3	19.749.648,0	20.361.915,6
Haveres Financeiros	0,0	0,0	0,0
(-) Restos a Pagar Processados	0,0	0,0	0,0
DÍVIDA CONSOLIDADA LÍQUIDA PREVIDENCIÁRIA (IX) = (VII - VIII)	1.804.700.853,3	1.795.482.026,1	1.798.352.669,7
PASSIVOS RECONHECIDOS (X)	0,0	0,0	0,0
<b>DÍVIDA FISCAL LÍQUIDA PREVIDENCIÁRIA (XI) = (IX - X)</b>	<b>1.804.700.853,3</b>	<b>1.795.482.026,1</b>	<b>1.798.352.669,7</b>



Elida da Silva Alves  
Controladora Geral do Município  
Mat. 958938



Wanda R. de S. Gomes Alves  
Prefeita



Wanda R. de S. Gomes Alves  
Prefeita

Fonte : Secretária Municipal de Finanças

**DIÁRIO OFICIAL DO MUNICÍPIO DE SAQUAREMA****MUNICÍPIO DE SAQUAREMA  
RELATÓRIO RESUMIDO DA EXECUÇÃO ORÇAMENTÁRIA  
DEMONSTRATIVO DO RESULTADO PRIMÁRIO  
ORÇAMENTOS FISCAL E DA SEGURIDADE SOCIAL  
PERÍODO DE REFERÊNCIA : 4º Bimestre / 2018**

LRF, art 53, inciso III - Anexo 6

R\$1,00

RECEITAS PRIMÁRIAS	PREVISÃO ATUALIZADA	RECEITAS REALIZADAS	
		Jan a Ago/2018	Jan a Ago/2017
<b>RECEITAS PRIMÁRIAS CORRENTES (I)</b>	284.733.893,1	211.686.366,1	184.724.020,3
Receitas Tributárias	53.998.499,7	45.662.449,2	42.091.535,5
Imposto s/ a Prop. Predial/Territorial Urbana (IPTU)	24.160.603,4	22.298.808,8	19.924.058,7
Impostos s/ Serviços de Qualquer Natureza (ISS)	17.118.203,9	13.177.860,4	13.785.949,7
Imposto s/ Transmissão de Bens Imóveis (ITBI)	2.930.245,8	2.265.284,8	1.967.277,7
Imposto de Renda Retido na Fonte (IRRF)	6.535.253,8	3.448.051,2	3.381.419,2
Outras Receitas Tributárias	3.254.192,8	4.472.444,0	3.032.830,2
Receita de Contribuição	22.358.493,8	15.756.101,2	13.670.381,7
Receita Patrimonial Líquida	1.266.606,5	1.265.876,0	983.735,1
Receita Patrimonial	4.767.029,0	3.436.360,6	4.013.728,1
(-)Aplicações Financeiras	3.500.422,5	2.170.484,6	3.029.993,0
Transferências Correntes¹	206.667.571,2	146.744.098,2	127.216.833,9
Cota Parte FPM (80%)	29.011.422,7	18.929.752,7	17.696.104,3
Cota Parte ICMS (80%)	20.775.421,3	15.908.646,8	13.421.767,3
L.C. Nº 87/96 - ICMS Desoneração (80%)	74.757,7	49.289,8	47.729,6
Outras Transferências Correntes	156.805.969,5	111.856.408,9	96.051.232,7
Demais Receitas Correntes	442.721,9	2.257.841,5	761.534,1
<b>RECEITAS DE CAPITAL (II)</b>	3.174.500,0	3.840.015,5	234.333,7
Operações de Crédito (III)	0,0	0,0	0,0
Amortização de Empréstimos (IV)	0,0	0,0	0,0
Alienação de Ativos (V)	200.000,0	0,0	0,0
Transferências de Capital	2.974.500,0	3.840.015,5	234.333,7
Outras Receitas de Capital	0,0	0,0	0,0
<b>RECEITAS PRIMÁRIAS DE CAPITAL (VI) = (II-III-IV-V)</b>	2.974.500,0	3.840.015,5	234.333,7
<b>RECEITA PRIMÁRIA TOTAL (VII) = (I + VI)</b>	287.708.393,1	215.526.381,6	184.958.354,0

DESPESAS PRIMÁRIAS	DOTAÇÃO ATUALIZADA	DESPESAS EMPENHADAS		DESPESAS LIQUIDADAS	
		Jan a Ago/2018	Jan a Ago/2017	Jan a Ago/2018	Jan a Ago/2017
<b>DESPESAS CORRENTES (VIII)</b>	280.449.334,2	266.811.815,8	219.347.229,6	162.177.432,2	128.286.461,4
Pessoal e Encargos Sociais	144.557.216,0	142.008.556,7	118.108.165,8	86.726.369,4	77.714.765,9
Juros e Encargos da Dívida (IX)	0,0	0,0	0,0	0,0	0,0
Outras Despesas Correntes	135.892.118,2	124.803.259,0	101.239.063,8	75.451.062,8	50.571.695,6
<b>DESPESAS PRIMÁRIAS CORRENTES (X) = (VIII - IX)</b>	280.449.334,2	266.811.815,8	219.347.229,6	162.177.432,2	128.286.461,4
<b>DESPESAS DE CAPITAL (XI)</b>	49.094.537,6	27.763.066,2	7.329.605,1	9.134.917,3	4.918.444,5
Investimentos	44.663.737,6	23.396.214,3	3.981.361,1	5.898.168,0	2.843.297,5
Inversões Financeiras	0,0	0,0	0,0	0,0	0,0
Concessão de Empréstimos (XII)	0,0	0,0	0,0	0,0	0,0
Aquisição de Título de Capital já Integralizado (XIII)	0,0	0,0	0,0	0,0	0,0
Demais Inversões Financeiras	0,0	0,0	0,0	0,0	0,0
Amortização da Dívida (XIV)	4.430.800,0	4.366.851,9	3.348.244,0	3.236.749,3	2.075.147,0
<b>DESPESAS PRIMÁRIAS DE CAPITAL (XV)=(XI-XII-XIII-XIV)</b>	44.663.737,6	23.396.214,3	3.981.361,1	5.898.168,0	2.843.297,5
<b>RESERVA DE CONTINGÊNCIA (XVI)</b>	7.050.747,6	0,0	0,0	0,0	0,0
<b>RESERVA ORÇAMENTÁRIA DO RPPS (XVII)</b>	0,0	0,0	0,0	0,0	0,0
<b>DESPESA PRIMÁRIA TOTAL (XVIII) = (X+XV+XVI+XVII)</b>	332.163.819,4	290.208.030,1	223.328.590,7	168.075.600,2	131.129.758,9
<b>RESULTADO PRIMÁRIO (VII - XVIII)</b>	-44.455.426,3	-74.681.648,5	-38.370.236,7	47.450.781,4	53.828.595,1
<b>SALDO DE EXERCÍCIOS ANTERIORES</b>		30.378.165,7	0,0		

**DISCRIMINAÇÃO DA META FISCAL**

DISCRIMINAÇÃO DA META FISCAL	VALOR CORRENTE
<b>META DE RESULTADO PRIMÁRIO FIXADA NO ANEXO DE METAS FISCAIS DA LDO P/ EXERCÍCIO DE REFERÊNCIA</b>	10.588.747,6

Fonte : Secretária Municipal de Finanças

Nota : ¹Para efeito deste Demonstrativo, o montante das Transferências Correntes corresponde, dentre outras receitas, ao total das Transferências Intergovernamentais, excluídas as Deduções da Receita Corrente para Formação do FUNDEB.

  
 Elyda da Silva Alves  
 Controladora Geral do Município  
 Mat. 958938

  
 Elyda da Silva Alves  
 Controladora Geral do Município  
 Mat. 958938

  
 Elyda da Silva Alves  
 Controladora Geral do Município  
 Mat. 958938



MUNICÍPIO DE SAQUAREMA  
RELATÓRIO RESUMIDO DA EXECUÇÃO ORÇAMENTÁRIA  
**DEMONSTRATIVO DOS RESTOS A PAGAR POR PODER E ÓRGÃO**  
ORÇAMENTOS FISCAL E DA SEGURIDADE SOCIAL  
PERÍODO DE REFERÊNCIA : 4º Bimestre / 2018

LRF, art 53, inciso V - Anexo 7

R\$1,00

PODER/ÓRGÃO	RESTOS A PAGAR PROCESSADOS E NÃO PROCESSADOS LIQUIDADOS					RESTOS A PAGAR NÃO-PROCESSADOS				
	Inscritos		Canc.	Pagos	Saldo	Exerc. Ant.	Inscritos 2017	Canc.	Pagos	Saldo
	Exerc. Ant.	2017								
<b>RESTOS A PAGAR (EXCETO INTRA-ORÇAMENTÁRI)</b>										
<b>EXECUTIVO</b>										
PREFEITURA SAQUAREMA	-12.673.667,4	0,0	0,0	0,0	-12.673.667,4	-18.490.840,4	0,0	0,0	0,0	-18.490.840,4
FUNDO MUN ASSIST SOCIAL SAQUAREMA	110.917,0	0,0	0,0	0,0	110.917,0	-186.058,9	0,0	0,0	0,0	-186.058,9
FUNDO MUN SAÚDE SAQUAREMA	3.870.828,7	0,0	0,0	0,0	3.870.828,7	-4.028.117,4	0,0	0,0	0,0	-4.028.117,4
FUNDO MUN CRIANÇA E ADOLESCENTE SA	1.894,7	0,0	0,0	0,0	1.894,7	-3.466,7	0,0	0,0	0,0	-3.466,7
FUNDO MUNICIPAL DO IDOSO SAQUAREMA	-3.613,7	0,0	0,0	0,0	-3.613,7	0,0	0,0	0,0	0,0	0,0
FUNDO MUN. HABITAÇÃO SAQUAREMA	0,0	0,0	0,0	0,0	0,0	39.104,0	0,0	0,0	0,0	39.104,0
<b>LEGISLATIVO</b>										
CAMARA SAQUAREMA	0,0	0,0	0,0	0,0	0,0	0,0	142.004,1	0,0	142.004,1	0,0
FUNDO ESPECIAL CÂMARA SAQUAREMA	0,0	0,0	0,0	0,0	0,0	0,0	5.090,0	0,0	0,0	5.090,0
<b>TOTAL (I)</b>	<b>-8.693.640,7</b>	<b>0,0</b>	<b>0,0</b>	<b>0,0</b>	<b>-8.693.640,7</b>	<b>-22.669.379,4</b>	<b>147.094,1</b>	<b>0,0</b>	<b>142.004,1</b>	<b>-22.664.289,4</b>
<b>RESTOS A PAGAR (INTRA-ORÇAMENTÁRIOS) (II)</b>										
<b>EXECUTIVO</b>										
PREFEITURA SAQUAREMA	-572.234,9	0,0	0,0	0,0	-572.234,9	53.676,9	0,0	0,0	0,0	53.676,9
FUNDO MUN ASSIST SOCIAL SAQUAREMA	2.854,2	0,0	0,0	0,0	2.854,2	0,0	0,0	0,0	0,0	0,0
FUNDO MUN SAÚDE SAQUAREMA	0,0	0,0	0,0	0,0	0,0	0,0	0,0	0,0	0,0	0,0
<b>TOTAL (II)</b>	<b>-569.380,7</b>	<b>0,0</b>	<b>0,0</b>	<b>0,0</b>	<b>-569.380,7</b>	<b>53.676,9</b>	<b>0,0</b>	<b>0,0</b>	<b>0,0</b>	<b>53.676,9</b>
<b>TOTAL (I + II)</b>	<b>-9.263.021,4</b>	<b>0,0</b>	<b>0,0</b>	<b>0,0</b>	<b>-9.263.021,4</b>	<b>-22.615.702,5</b>	<b>147.094,1</b>	<b>0,0</b>	<b>142.004,1</b>	<b>-22.610.612,5</b>

  
Manoel Vieira Prata  
Controlador Geral do Município  
Mat. 88445

  
Éilda da Silva Alves  
Controladora Geral do Município  
Mat. 958938

  
Manoel R. de S. Gomes Alves  
Prefeito

**MUNICÍPIO DE SAQUAREMA  
RELATÓRIO RESUMIDO DA EXECUÇÃO ORÇAMENTÁRIA  
DEMONSTRATIVO DAS RECEITAS E DESPESAS COM MANUTENÇÃO E DESENVOLVIMENTO DO ENSINO****ORÇAMENTOS FISCAL E DA SEGURIDADE SOCIAL  
PERÍODO DE REFERÊNCIA : 4º Bimestre / 2018**

LEI 9.394/96, art 72 - Anexo 8

R\$1.00


RECEITA RESULTANTE DE IMPOSTOS (caput do art. 212 da Constituição)	PREVISÃO INICIAL	PREVISÃO ATUALIZADA (a)	RECEITAS REALIZADAS	
			Até 4º Bim/2018 (b)	% (b/a)
<b>1-RECEITAS DE IMPOSTOS</b>	50.744.307,2	50.744.307,2	41.190.005,3	81,17
1.1-Receita Resultante do Imposto sobre a Propriedade Predial e Territorial Urbana - IPTU	24.160.603,5	24.160.603,5	22.298.808,8	92,29
1.1.1-Imposto sobre a Propriedade Predial e Territorial Urbana - IPTU	18.104.687,2	18.104.687,2	17.763.388,4	98,11
1.1.2-Multas, Juros de Mora, Dívida Ativa e Outros Encargos do IPTU	6.055.916,3	6.055.916,3	4.535.420,4	74,89
1.2-Receita Resultante do Imposto sobre Transmissão Inter Vivos - ITBI	2.930.245,8	2.930.245,8	2.265.284,8	77,31
1.2.1-Imposto sobre Transmissão Inter Vivos - ITBI	2.930.245,8	2.930.245,8	2.264.969,5	77,30
1.2.2-Dívida Ativa e Outros Encargos do ITBI	0,0	0,0	315,3	0,00
1.3-Receita Resultante do Imposto sobre Serviços de Qualquer Natureza - ISS	17.118.203,9	17.118.203,9	13.177.860,5	76,98
1.3.1-Imposto sobre Serviços de Qualquer Natureza - ISS	16.946.870,1	16.946.870,1	12.892.387,8	76,08
1.3.2-Multas, Juros de Mora e Outros Encargos do ISS	171.333,9	171.333,9	285.472,7	166,62
1.4-Receita Resultante do Imposto sobre Imposto de Renda Retido na Fonte - IRRF	6.535.253,9	6.535.253,9	3.448.051,2	52,76
1.4.1-Imposto de Renda Retido na Fonte - IRRF	6.535.253,9	6.535.253,9	3.448.051,2	52,76
1.4.2-Multas, Juros, de Mora e Outros Encargos do IRRF	0,0	0,0	0,0	0,00
1.5-Receita Resultante do Imposto Territorial Rural - ITR (CF. art 153, §4º, III)	0,0	0,0	0,0	0,00
1.5.1-ITR	0,0	0,0	0,0	0,00
1.5.2-Multas, Juros de Mora e Outros Encargos do ITR	0,0	0,0	0,0	0,00
<b>2-RECEITAS DE TRANSFERÊNCIAS CONSTITUCIONAIS E LEGAIS</b>	68.986.685,6	68.986.685,6	49.333.780,6	71,51
2.1-Cota-Parte FPM	36.264.278,4	36.264.278,4	23.315.627,8	64,29
2.1.1-Parcela referente à CF art. 159, I, alínea b	36.264.278,4	36.264.278,4	23.315.627,8	64,29
2.1.2-Parcela referente à CF art. 159, I, alínea d	0,0	0,0	0,0	0,00
2.1.3-Parcela referente à CF art. 159, I, alínea e	0,0	0,0	0,0	0,00
2.2-Cota-Parte ICMS	25.969.276,6	25.969.276,6	19.885.808,5	76,57
2.3-ICMS-Desoneração - L.C. nº87/1996	93.447,2	93.447,2	61.612,2	65,93
2.4-Cota-Parte IPI-Exportação	712.629,2	712.629,2	481.040,5	67,50
2.5-Cota-Parte ITR	28.444,0	28.444,0	3.798,4	13,35
2.6-Cota-Parte IPVA	5.918.610,2	5.918.610,2	5.585.893,2	94,38
2.7-Cota-Parte IOF-Ouro	0,0	0,0	0,0	0,00
<b>3-TOTAL DA RECEITA BRUTA DE IMPOSTOS (1 + 2)</b>	<b>119.730.992,8</b>	<b>119.730.992,8</b>	<b>90.523.785,9</b>	<b>75,61</b>



Flávia Paula  
CORTADOR  
CRC RJ 010289/0-9  
Mat. 8848



Éida da Silva Alves  
Controladora Geral do Município  
Mat. 958938



Manoela R. de S. Gomes Alves  
Prefeita

MUNICÍPIO DE SAQUAREMA  
RELATÓRIO RESUMIDO DA EXECUÇÃO ORÇAMENTÁRIA  
**DEMONSTRATIVO DAS RECEITAS E DESPESAS COM MANUTENÇÃO E DESENVOLVIMENTO DO ENSINO**  
**DEMONSTRATIVO DAS RECEITAS E DESPESAS COM MANUTENÇÃO E DESENVOLVIMENTO DO ENSINO**  
ORÇAMENTOS FISCAL E DA SEGURIDADE SOCIAL  
PERÍODO DE REFERÊNCIA : 4º Bimestre / 2018

LEI 9.394/96, art 72 - Anexo 8

R\$1,00

RECEITAS ADICIONAIS PARA FINANCIAMENTO DO ENSINO	PREVISÃO INICIAL	PREVISÃO ATUALIZADA (a)	RECEITAS REALIZADAS	
			Até 4º Bim/2018 (b)	% (b/a)
4-RECEITA DA APLIC. FINANC. DE OUTROS RECURSOS DE IMPOSTOS VINC. AO ENSINO	81.349,6	81.349,6	50.214,6	61,73
5-RECEITA DE TRANSFERÊNCIAS DO FUNDE	8.597.349,5	8.597.349,5	5.980.815,4	69,57
5.1-Transferências do Salário-Educação	7.708.093,6	7.708.093,6	5.150.482,2	66,82
5.2-Transferências Diretas - PDDE	0,0	0,0	0,0	0,00
5.3-Transferências Diretas - PNAE	772.390,4	772.390,4	754.150,8	97,64
5.4-Transferências Diretas - PNATE	116.865,5	116.865,5	42.308,2	36,20
5.5-Transferências Diretas - FNDE	0,0	0,0	0,0	0,00
5.6-Aplicações Financeiras Recursos do FNDE	0,0	0,0	33.874,2	0,00
6-RECEITA DE TRANSFERÊNCIAS DE CONVÊNIOS	0,0	0,0	0,0	0,00
6.1- Transferências de Convênios	0,0	0,0	0,0	0,00
6.2-Aplicação Financeira de Recursos de Convênios	0,0	0,0	0,0	0,00
7-RECEITA DE OPERAÇÕES DE CRÉDITO	0,0	0,0	0,0	0,00
8-OUTRAS RECEITAS PARA FINANCIAMENTO DO ENSINO	0,0	0,0	35.659,5	0,00
9-TOTAL RECEITAS ADICIONAIS PARA FINANCIAMENTO DO ENSINO (4 + 5 + 6 + 7 + 8)	8.678.699,0	8.678.699,0	6.066.689,5	69,90

**FUNDEB**

RECEITAS DO FUNDEB	PREVISÃO INICIAL	PREVISÃO ATUALIZADA (a)	RECEITAS REALIZADAS	
			Até 4º Bim/2018 (b)	% (b/a)
10-RECEITAS DESTINADAS AO FUNDEB	13.797.337,1	13.797.337,1	9.589.505,6	69,50
10.1-Cota-Parte FPM Destinada ao FUNDEB - (20% de 2.1.1)	7.252.855,7	7.252.855,7	4.385.875,1	60,47
10.2-Cota-Parte ICMS Destinada ao FUNDEB - (20% de 2.2)	5.193.855,3	5.193.855,3	3.977.161,7	76,57
10.3-ICMS-Desoneração Destinada ao FUNDEB - (20% de 2.3)	18.689,5	18.689,5	12.322,4	65,93
10.4-Cota-Parte IPI-Exportação Destinada ao FUNDEB - (20% de 2.4)	142.525,8	142.525,8	96.208,1	67,50
10.5-Cota-Parte ITR ou ITR arrecadado (20% de 1.5 + 2.5)	5.688,8	5.688,8	759,6	13,35
10.6-Cota-Parte IPVA Destinada ao FUNDEB - (20% de 2.6)	1.183.722,0	1.183.722,0	1.117.178,7	94,38
11-RECEITAS RECEBIDAS DO FUNDEB	48.849.044,7	48.849.044,7	34.686.974,7	71,01
11.1-Transferências de Recursos do FUNDEB	48.117.712,5	48.117.712,5	34.584.994,6	71,88
11.2-Complementação da União ao FUNDEB	0,0	0,0	0,0	0,00
11.3-Receita de Aplicação Financeira dos Recursos FUNDEB	731.332,3	731.332,3	101.980,1	13,94
12-RESULTADO LÍQUIDO DAS TRANSFERÊNCIAS DO FUNDEB (11.1 - 10)	34.320.375,4	34.320.375,4	24.995.489,0	72,83

[SE RESULTADO LÍQUIDO DA TRANSFERÊNCIA (12 > 0)] = ACRÉSCIMO RESULTANTE DAS TRANSFERÊNCIAS DO FUNDEB  
[SE RESULTADO LÍQUIDO DA TRANSFERÊNCIA (12 > 0)] = DECRÉSCIMO RESULTANTE DAS TRANSFERÊNCIAS DO FUNDEB

DESPESAS DO FUNDEB	DOTAÇÃO INICIAL	DOTAÇÃO ATUALIZADA (d)	DESPESAS EMPENHADAS		DESPESAS LIQUIDADAS	
			Até 4º Bim/2018 (e)	% (f)=(e/d)	Até 4º Bim/2018 (g)	% (f)=(g/d)
13-PAGAMENTO DOS PROFISSIONAIS DO MAGISTÉRI	33.615.704,0	33.615.704,0	33.602.700,0	99,96	21.383.628,4	63,61
13.1-Com Educação Infantil	3.700.000,0	3.700.000,0	3.700.000,0	99,99	1.401.005,1	22,14
13.2-Com Ensino Fundamental	29.915.704,0	27.288.476,7	27.277.472,7	99,96	19.982.623,3	73,23
14-OUTRAS DESPESAS	15.233.340,7	16.558.084,2	14.192.378,2	85,71	7.504.317,5	45,32
14.1-Com Educação Infantil	3.777.969,1	4.613.060,5	4.371.584,8	94,77	2.026.906,8	43,94
14.2-Com Ensino Fundamental	11.455.371,6	11.945.023,7	9.820.793,4	82,22	5.477.410,7	45,86
15-TOTAL DAS DESPESAS DO FUNDEB (13+14)	48.849.044,7	50.173.788,2	47.795.078,2	95,26	28.887.945,9	57,58

**DEDUÇÕES PARA FINS DE LIMITE DO FUNDEB PARA PAGAMENTO DOS PROFISSIONAIS DE ENSINO**

16-RESTOS A PAGAR INSCRITOS NO EXERCÍCIO SEM DISPONIBILIDADE FINANCEIRA DE RECURSOS DO FUNDEB	0,00
16.1-FUNDEB 60%	0,00
16.2-FUNDEB 40%	0,00
17-DESPESAS CUSTEADAS COM O SUPERÁVIT FINANCEIRO, DO EXERCÍCIO ANTERIOR, DO FUNDEB	0,00
17.1-FUNDEB 60%	0,00
17.2-FUNDEB 40%	0,00
18-TOTAL DE DEDUÇÕES CONSIDERADAS PARA FINS DE LIMITE DO FUNDEB(16+17)	0,00

**INDICADORES DO FUNDEB**

19-TOTAL DE DESPESAS DO FUNDEB PARA FINS DE LIMITE (15 - 18)	28.887.945,90
19.1-MÍNIMO DE 60% DO FUNDEB NA REMUNERAÇÃO DO MAGISTÉRIO (13-(16.1+17.1))/(11)x100	61,65
19.2-MÁXIMO DE 40% EM DESPESAS COM MDE QUE NÃO REMUNERAÇÃO DO MAGISTÉRIO (14-(16.2+17.2))/(XX)x100	21,63
19.3-MÁXIMO DE 5% NÃO APLICADO NO EXERCÍCIO (100-(19.1+19.2))	16,72

**CONTROLE DA UTILIZAÇÃO DE RECURSOS NO EXERCÍCIO SUBSEQUENTE**


20-RECURSOS RECEBIDOS DO FUNDEB EM 2017 QUE NÃO FORAM UTILIZADOS	0,00
21-DESPESAS CUSTEADAS COM O SALDO DO ITEM 20 ATÉ O PRIMEIRO TRIMESTRE DE 2018	0,00



Manoel Vieira Prata  
Controlador Geral do Município  
Mat. 958938



Éilda da Silva Alves  
Controladora Geral do Município  
Mat. 958938



Manoel R. de S. Gomes Alves  
Prefeito

**DIÁRIO OFICIAL DO MUNICÍPIO DE SAQUAREMA****MUNICÍPIO DE SAQUAREMA  
RELATÓRIO RESUMIDO DA EXECUÇÃO ORÇAMENTÁRIA  
DEMONSTRATIVO DAS RECEITAS E DESPESAS COM MANUTENÇÃO E DESENVOLVIMENTO DO ENSINO****ORÇAMENTOS FISCAL E DA SEGURIDADE SOCIAL  
PERÍODO DE REFERÊNCIA : 4º Bimestre / 2018**

LEI 9.394/96, art 72 - Anexo 8

R\$1,00

DESPESAS COM AÇÕES TÍPICAS DE MANUTENÇÃO E DESENVOLVIMENTO DO ENSINO	DOTAÇÃO INICIAL	DOTAÇÃO ATUALIZADA (d)	DESPESAS EMPENHADAS		DESPESAS LIQUIDADAS		
			Até 4º Bim/2018 (e)	% (e/d)x100	Até 4º Bim/2018 (f)	% (f/d)x100	
22-EDUCAÇÃO INFANTIL	9.163.342,2	13.048.742,1	12.667.610,8	97,08	4.534.645,9	34,75	
22.1-Despesas Custeadas com Recursos do FUNDEB	7.477.969,1	10.940.287,8	10.696.812,1	97,77	3.427.911,9	31,33	
22.2-Despesas Custeadas com Outros Recursos de Impostos	1.685.373,1	2.108.454,3	1.970.798,7	93,47	1.106.734,0	52,49	
23-ENSINO FUNDAMENTAL	62.404.246,8	60.884.682,4	58.370.064,5	95,87	39.183.080,4	64,36	
23.1-Despesas Custeadas com Recursos do FUNDEB	41.371.075,6	39.233.500,4	37.098.266,1	94,56	25.460.034,0	64,89	
23.2-Despesas Custeadas com Outros Recursos de Impostos	21.033.171,2	21.651.182,0	21.271.798,4	98,25	13.723.046,4	63,38	
24-ENSINO MÉDIO	0,0	0,0	0,0	0,00	0,0	0,00	
25-ENSINO SUPERIOR	0,0	0,0	0,0	0,00	0,0	0,00	
26-ENSINO PROFISSIONAL NÃO INTEGRADO AO ENSINO REGULAR	0,0	0,0	0,0	0,00	0,0	0,00	
27-OUTRAS	0,0	0,0	0,0	0,00	0,0	0,00	
28-TOTAL DESPESAS C/AÇÕES TÍPICAS DE MDE(23+24+25+26+27+28)	71.567.589,0	73.933.424,5	71.037.675,3	96,08	43.717.726,3	59,13	
DEDUÇÕES CONSIDERADAS PARA FINS DE LIMITE CONSTITUCIONAL							VALOR
29-RESULTADO LÍQUIDO DAS TRANSFERÊNCIAS DO FUNDEB = (12)							24.995.489,00
30-DESPESAS CUSTEADAS COM A COMPLEMENTAÇÃO DO FUNDEB NO EXERCÍCIO							0,00
31-RECEITA DE APLICAÇÃO DOS RECURSOS DO FUNDEB ATÉ O BIMESTRE = (49 h)							101.980,10
32-DESPESAS CUSTEADAS COM O SUPERÁVIT FINANCEIRO DO FUNDEB DO EXERCÍCIO ANTERIOR							0,00
33-DESPESAS CUSTEADAS COM O SUPERÁVIT FINANCEIRO DE OUTROS RECURSOS DE IMPOSTOS DO EXERCÍCIO ANTERIOR							0,00
34-RESTOS A PAGAR INSCRITOS NO EXERCÍCIO SEM DISPONIBILIDADE FINANCEIRA DE RECURSOS DE IMPOSTOS VINCULADOS AO ENSINO							0,00
35-CANCELAMENTO, NO EXERCÍCIO, DE RESTOS A PAGAR INSCRITOS COM DISPONIBILIDADE FINANCEIRA DE RECURSOS DE IMPOSTOS VINCULADOS AO ENSINO = (45g)							0,00
36-TOTAL DAS DEDUÇÕES CONSIDERADAS PARA FINS DE LIMITES CONSTITUCIONAIS (29+30+31+32+33+34+35)							25.097.469,10
37-TOTAL DAS DESPESAS PARA FINS DE LIMITE (22+23)-36							18.620.257,20
38-MÍNIMO DE 25% DAS RECEITAS RESULTANTES DE IMPOSTOS NA MANUTENÇÃO E DESENVOLVIMENTO DO ENSINO [(38)/(3)]X100%							20,57

**OUTRAS INFORMAÇÕES PARA CONTROLE**

OUTRAS DESPESAS CUSTEADAS COM RECEITAS ADICIONAIS PARA FINANCIAMENTO DO ENSINO	DOTAÇÃO INICIAL	DOTAÇÃO ATUALIZADA (d)	DESPESAS EMPENHADAS		DESPESAS LIQUIDADAS	
			Até 4º Bim/2018 (e)	% (f)=(e/d)	Até 4º Bim/2018 (g)	(h)=(g/d)
39-DESPESAS CUSTEADAS C/APLIC. FIN. EM OUTROS RECURSOS DE IMPOSTOS VINC. AO ENSINO	0,0	0,0	0,0	0,00	0,0	0,00
40-DESPESAS CUSTEADAS COM A CONTRIBUIÇÃO DO SALÁRIO-EDUCAÇÃO	7.708.093,6	9.702.642,2	6.206.828,7	63,97	3.765.108,2	38,80
41-DESPESAS CUSTEADAS COM OPERAÇÃO DE CRÉDITO	0,0	0,0	0,0	0,00	0,0	0,00
42-DESPESAS CUSTEADAS COM OUTRAS RECEITAS PARA FINANCIAMENTO DO ENSINO	1.670.605,5	3.263.382,9	2.980.237,7	91,32	1.676.100,0	51,36
43-TOTAL OUTRAS DESPESAS CUSTEADAS C/RECEITAS ADIC. P/FINANC. DO ENSINO (40+41+42+43)	9.378.699,0	12.966.025,0	9.187.066,4	70,85	5.441.208,2	41,97
44-TOTAL GERAL DAS DESPESAS COM MDE (29+44)	80.946.288,1	86.899.449,6	80.224.741,7	92,32	49.158.934,5	56,57

RESTOS A PAGAR INSCRITOS COM DISPONIBILIDADE FINANCEIRA DE IMPOSTOS VINCULADOS AO ENSINO	SALDO ATÉ O BIMESTRE		Cancelado em 2018 (g)
	45-RESTOS A PAGAR DE DESPESAS COM MANUTENÇÃO E DESENVOLVIMENTO DO ENSINO	45.1- EXECUTADOS COM RECURSOS DE IMPOSTOS VINCULADOS AO ENSINO	45.2-EXECUTADOS COM RECURSOS DO FUNDEB
	0,00	0,00	0,00
	0,00	0,00	0,00
	0,00	0,00	0,00

CONTROLE DA DISPONIBILIDADE FINANCEIRA	FUNDEB		SALÁRIO EDUCAÇÃO
	46-DISPONIBILIDADE FINANCEIRA EM 31 DE DEZEMBRO DE <EXERCÍCIO ANTERIOR>	0,00	0,00
47-(+) INGRESSO DE RECURSOS ATÉ O BIMESTRE	34.584.994,60		5.150.482,20
48-(-) PAGAMENTOS EFETUADOS ATÉ O BIMESTRE	0,00		0,00
48.1-ORÇAMENTO DO EXERCÍCIO	0,00		0,00
48.2-RESTOS A PAGAR	0,00		0,00
49-(+) RECEITA DE APLICAÇÃO FINANCEIRA DOS RECURSOS ATÉ O BIMESTRE	101.980,10		33.874,20
50-(=) DISPONIBILIDADE FINANCEIRA ATÉ O BIMESTRE	34.686.974,70		5.184.356,40
51-(+) Ajustes	0,00		0,00
51.1 Retenções	0,00		0,00
51.2 Conciliação Bancária	0,00		0,00
52-(-) SALDO FINANCEIRO CONCILIADO	34.686.974,70		5.184.356,40

FONTE :

1 Caput do artigo 212 da CF/1988

2 Os valores referentes à parcela dos restos a Pagar inscritos sem disponibilidade financeira vinculada à educação deverão ser informados somente no RREO do último bimestre do exercício.

3 Limites mínimos anuais a serem cumpridos no encerramento do exercício, no âmbito de atuação prioritária, conforme Lei 9.394/96, art. 11, V.

**AJUSTE DAS DESPESAS COM MANUTENÇÃO E DESENVOLVIMENTO DO ENSINO**

<b>VINCULADAS ÀS RECEITAS RESULTANTES DE IMPOSTOS</b>	14.829.780,40
Despesas com Ensino Fundamental ( 24.2 )	13.723.046,40
Despesas com Educação Infantil em Creches e Pré-Escolas ( 23.2 )	1.106.734,00
<b>Outras Despesas com Ensino</b>	0,00
<b>PARCELA DAS TRANSFERÊNCIAS DESTINADA À FORMAÇÃO DO FUNDEB ( 10 )</b>	9.589.505,60
<b>INATIVOS PAGOS COM RECURSOS DO TESOURO ( 40 )</b>	0,00
Despesas com Ensino Fundamental	0,00
Despesas com Educação Infantil em Creches e Pré-Escolas	0,00
<b>TOTAL DA DESPESA COM MANUTENÇÃO E DESENVOLVIMENTO DO ENSINO - ( 24.2 + 23.2 + 10 + 40 )</b>	24.419.286,00
<b>AJUSTE DA TABELA DE CUMPRIMENTO DOS LIMITES CONSTITUCIONAIS</b>	
Mínimo de <25%> das receitas resultantes de impostos na manutenção e desenvolvimento do ensino - Caput do artigo 212 da CF/88	26,98
Mínimo de <60%> do FUNDEB na remuneração do magistério do Ensino Fundamental - caput § 5º do artigo 60 do ADCT	61,65



MUNICÍPIO DE SAQUAREMA  
RELATÓRIO RESUMIDO DA EXECUÇÃO ORÇAMENTÁRIA  
**DEMONSTRATIVO DAS RECEITAS DE IMPOSTOS E DAS DESPESAS PRÓPRIAS COM SAÚDE**  
ORÇAMENTOS FISCAL E DA SEGURIDADE SOCIAL  
PERÍODO DE REFERÊNCIA : 4º Bimestre / 2018

ADCT, art 77 - Anexo 12

R\$ 1,00

RECEITAS PARA APURAÇÃO DA APLICAÇÃO EM AÇÕES E SERVIÇOS PÚBLICOS DE SAÚDE	PREVISÃO INICIAL	PREVISÃO ATUALIZADA (a)	RECEITAS REALIZADAS	
			Até 4º Bim/2018 (b)	% (b/a)
<b>RECEITA DE IMPOSTOS LÍQUIDA (I)</b>	50.744.307,1	50.744.307,1	41.190.005,3	81,17
Imposto Predial e Territorial Urbano - IPTU	18.104.687,2	18.104.687,2	17.763.388,4	98,11
Imposto sobre Transmissão de Bens Intervivos - ITBI	2.930.245,8	2.930.245,8	2.264.969,5	77,30
Imposto sobre Serviços de Qualquer Natureza - ISS	16.946.870,1	16.946.870,1	12.892.387,8	76,08
Imposto de Renda Retido na Fonte - IRRF	6.537.976,3	6.537.976,3	3.448.051,2	52,74
Imposto Territorial Rural - ITR	0,0	0,0	0,0	0,00
Multas, Juros de Mora e Outros Encargos dos Impostos	576.768,9	576.768,9	87.676,2	15,20
Dívida Ativa dos Impostos	5.003.603,2	5.003.603,2	4.087.482,5	81,69
Multas, Juros de Mora e Outros Encargos da Dívida Ativa	644.155,6	644.155,6	646.049,7	100,29
<b>RECEITAS DE TRANSFERÊNCIAS CONSTITUCIONAIS (II)</b>	68.986.685,6	68.986.685,6	49.333.780,6	71,51
Cota-Parte FPM	36.264.278,4	36.264.278,4	23.315.627,8	64,29
Cota-Parte ITR	28.444,0	28.444,0	3.798,4	13,35
Cota-Parte IPVA	5.918.610,2	5.918.610,2	5.585.893,2	94,38
Cota-Parte ICMS	25.969.276,6	25.969.276,6	19.885.808,5	76,57
Cota-Parte IPI-Exportação	712.629,2	712.629,2	481.040,5	67,50
Compensações Financeiras Provenientes de Impostos e Transferências CONSTITUCIONAIS	93.447,2	93.447,2	61.612,2	65,93
Desoneração ICMS (LC 87/96)	93.447,2	93.447,2	61.612,2	65,93
Outras	0,0	0,0	0,0	0,00
<b>TOTAL DAS RECEITAS PARA APURAÇÃO DA APLICAÇÃO EM AÇÕES E SERVIÇOS PÚBLICOS DE SAÚDE (III) = I + II</b>	<b>119.730.992,7</b>	<b>119.730.992,7</b>	<b>90.523.785,9</b>	<b>75,61</b>

RECEITAS ADICIONAIS PARA FINANCIAMENTO DA SAÚDE	PREVISÃO INICIAL	PREVISÃO ATUALIZADA (c)	RECEITAS REALIZADAS	
			Até 4º Bim/2018 (d)	% (d/c)
<b>TRANSFERÊNCIA DE RECURSOS DO SISTEMA ÚNICO DE SAÚDE-SUS</b>	0,0	0,0	0,0	0,00
Provenientes da União	0,0	0,0	0,0	0,00
Provenientes dos Estados	0,0	0,0	0,0	0,00
Provenientes de Outros Municípios	0,0	0,0	0,0	0,00
Outras Receitas do SUS	0,0	0,0	0,0	0,00
<b>TRANSFERÊNCIAS VOLUNTÁRIAS</b>	0,0	0,0	0,0	0,00
<b>RECEITAS DE OPERAÇÕES DE CRÉDITO VINCULADAS À SAÚDE</b>	0,0	0,0	0,0	0,00
<b>OUTRAS RECEITAS PARA FINANCIAMENTO DA SAÚDE</b>	0,0	0,0	0,0	0,00
<b>TOTAL RECEITAS ADICIONAIS PARA FINANCIAMENTO DA SAÚDE</b>	<b>0,0</b>	<b>0,0</b>	<b>0,0</b>	<b>0,00</b>

DESPESAS COM SAÚDE (Por Grupo de Natureza da Despesa)	DOTAÇÃO INICIAL	DOTAÇÃO ATUALIZADA (e)	DESPESAS EMPENHADAS		DESPESAS LIQUIDADAS	
			Até 4º Bim/2018 (f)	% (f/e)	Até 4º Bim/2018 (g)	% (g/e)
<b>DESPESAS CORRENTES</b>	48.412.045,9	71.999.074,6	68.389.124,6	94,99	40.166.769,8	55,79
Pessoal e Encargos Sociais	34.526.014,5	42.377.314,5	42.369.804,5	99,98	24.640.440,7	58,15
Juros e Encargos da Dívida	0,0	0,0	0,0	0,00	0,0	0,00
Outras Despesas Correntes	13.886.031,3	29.621.760,0	26.019.320,1	87,84	15.526.329,1	52,42
<b>DESPESAS DE CAPITAL</b>	16.265.747,7	9.794.372,0	6.035.921,1	61,63	578.135,9	5,90
Investimentos	16.265.747,7	9.794.372,0	6.035.921,1	61,63	578.135,9	5,90
Inversões Financeiras	0,0	0,0	0,0	0,00	0,0	0,00
Amortização da Dívida	0,0	0,0	0,0	0,00	0,0	0,00
<b>TOTAL DAS DESPESAS COM SAÚDE (IV)</b>	<b>64.677.793,6</b>	<b>81.793.446,6</b>	<b>74.425.045,7</b>	<b>90,99</b>	<b>40.744.905,7</b>	<b>49,81</b>

DESPESAS COM SAÚDE NÃO COMPUTADAS PARA FINS DE APURAÇÃO DO PERCENTUAL MÍNIMO	DOTAÇÃO INICIAL	DOTAÇÃO ATUALIZADA	DESPESAS EMPENHADAS		DESPESAS LIQUIDADAS	
			Até 4º Bim/2018 (h)	% (h/Vf)	Até 4º Bim/2018 (i)	% (i/Vg)
<b>DESPESAS COM INATIVOS E PENSIONISTAS</b>	0,0	0,0	0,0	0,00	0,0	0,00
DESPESA COM ASSISTÊNCIA À SAÚDE QUE NÃO ATENDE AO PRINCÍPIO DE ACESSO UNIVERSAL	0,0	0,0	0,0	0,00	0,0	0,00
<b>DESPESAS CUSTEADAS COM OUTROS RECURSOS</b>	0,0	0,0	0,0	0,00	0,0	0,00
Recursos de Transferência do Sistema Único de Saúde - SUS	0,0	0,0	0,0	0,00	0,0	0,00
Recursos de Operações de Crédito	0,0	0,0	0,0	0,00	0,0	0,00
Outros Recursos	0,0	0,0	0,0	0,00	0,0	0,00
<b>OUTRAS AÇÕES E SERVIÇOS NÃO COMPUTADOS</b>	0,0	0,0	0,0	0,00	0,0	0,00
RESTOS A PAGAR NÃO PROCESSADOS INSCRITOS INDEVIDAMENTE NO EXERCÍCIO SEM DISPONIBILIDADE FINANCEIRA¹	0,0	0,0	0,0	0,00	0,0	0,00
DESPESAS CUSTEADAS COM DISPONIBILIDADE DE CAIXA VINCULADA AOS RESTOS A PAGAR CANCELADOS²	0,0	0,0	0,0	0,00	0,0	0,00
DESPESAS CUSTEADAS C/REC.VINCULADOS À PARCELA DO % MÍNIMO NÃO APLICADAS EM AÇÕES E SERV. SAÚDE EM EXER. ANTERIORES³	0,0	0,0	0,0	0,00	0,0	0,00
<b>TOTAL DAS DESPESAS COM SAÚDE NÃO COMPUTADAS (V)</b>	<b>0,0</b>	<b>0,0</b>	<b>0,0</b>	<b>0,00</b>	<b>0,0</b>	<b>0,00</b>
<b>TOTAL DAS DESPESAS COM AÇÕES E SERVIÇOS PÚBLICOS DE SAÚDE (VI) = (IV - V)</b>	<b>64.677.793,6</b>	<b>81.793.446,6</b>	<b>74.425.045,7</b>	<b>100,00</b>	<b>40.744.905,7</b>	<b>100,00</b>

**DIÁRIO OFICIAL DO MUNICÍPIO DE SAQUAREMA**

<b>PERCENTUAL DE APLICAÇÃO EM AÇÕES E SERVIÇOS PÚBLICOS DE SAÚDE SOBRE A RECEITA DE IMPOSTOS LÍQUIDA E TRANSFERÊNCIAS CONSTITUCIONAIS E LEGAIS (VII%) = (VII / IIIb X 100) - LIMITE CONSTITUCIONAL 15% <sup>(4 e 5)</sup></b>	45,01 %
---	---------

<b>VALOR REFERENTE À DIFERENÇA ENTRE O VALOR EXECUTADO E O LIMITE MÍNIMO CONSTITUCIONAL [(VII - 15)/100xIIIb] <sup>6</sup></b>	27.166.337,8
--	--------------

EXECUÇÃO DE RESTOS A PAGAR NÃO PROCESSADOS INSCRITOS COM DISPONIBILIDADE DE CAIXA	INSCRITOS	CANCELADOS/PRESCRITOS	PAGOS	A PAGAR	PARCELA CONSIDERADA NO LIMITE
Inscritos em 2017	0,0	0,0	0,00	0,00	0,00
Inscritos em 2016	0,0	0,0	0,00	0,00	0,00
Inscritos em 2015	0,0	0,0	0,00	0,00	0,00
Inscritos em 2014	0,0	0,0	0,00	0,00	0,00
Inscritos em 2013	0,0	0,0	0,00	0,00	0,00
Inscritos em exercícios anteriores a 2013 (Somatório)	0,0	0,0	0,00	0,00	0,00
<b>Total</b>	<b>0,0</b>	<b>0,0</b>	<b>0,00</b>	<b>0,00</b>	<b>0,00</b>

CONTROLE DOS RESTOS A PAGAR CANCELADOS OU PRESCRITOS PARA FINS DE APLICAÇÃO DA DISPONIBILIDADE DE CAIXA CONFORME ARTIGO 24, §1º E §2º	RESTOS A PAGAR CANCELADOS OU PRESCRITOS		
	Saldo Inicial	Despesas custeadas no exercício de referência (j)	Saldo Final (Não Aplicado)
Restos a Pagar Cancelados ou Prescritos em 2017	0,0	0,0	0,00
Restos a Pagar Cancelados ou Prescritos em 2016	0,0	0,0	0,00
Restos a Pagar Cancelados ou Prescritos em 2015	0,0	0,0	0,00
Restos a Pagar Cancelados ou Prescritos em 2014	0,0	0,0	0,00
Restos a Pagar Cancelados ou Prescritos em 2013	0,0	0,0	0,00
Restos a pagar Cancelados ou Prescritos anteriores a 2013 (Somatório)	0,0	0,0	0,00
<b>Total (VIII)</b>	<b>0,0</b>	<b>0,0</b>	<b>0,00</b>

CONTROLE DO VALOR REFERENTE AO PERCENTUAL MÍNIMO NÃO CUMPRIDO EM EXERCÍCIOS ANTERIORES PARA FINS DE APLICAÇÃO DOS RECURSOS VINCULADOS CONFORME ART. 25 E 26	LIMITE NÃO CUMPRIDO		
	Saldo Inicial	Despesas custeadas no exercício de referência (k)	Saldo Final (Não Aplicado)
Diferença de limite não cumprido em 2017	0,0	0,0	0,00
Diferença de limite não cumprido em 2016	0,0	0,0	0,00
Diferença de limite não cumprido em 2015	0,0	0,0	0,00
Diferença de limite não cumprido em 2014	0,0	0,0	0,00
Diferença de limite não cumprido em 2013	0,0	0,0	0,00
Diferença de limite não cumprido anteriores a 2013 (Somatório)	0,0	0,0	0,00
<b>Total (IX)</b>	<b>0,0</b>	<b>0,0</b>	<b>0,00</b>

DESPESAS COM SAÚDE (Por Subfunção)	DOTAÇÃO INICIAL	DOTAÇÃO ATUALIZADA	DESPESAS EMPENHADAS		DESPESAS LIQUIDADAS	
			Até 4º Bim/2018 (l)	% (l / total l)	Até 4º Bim/2018 (m)	% (m / total m)
Atenção Básica	6.222.022,1	10.013.244,0	6.874.938,5	9,24	3.753.090,1	9,20
Assistência Hospitalar e Ambulatorial	43.575.229,9	52.011.652,4	48.948.795,9	65,77	25.104.443,3	61,54
Suporte Profilático e Terapêutico	408.633,0	1.093.633,6	1.058.505,4	1,42	350.770,4	0,86
Vigilância Sanitária	942.199,8	1.168.125,0	824.735,8	1,11	761.055,1	1,87
Vigilância Epidemiológica	0,0	0,0	0,0	0,00	0,0	0,00
Alimentação e Nutrição	0,0	0,0	0,0	0,00	0,0	0,00
Outras Subfunções	13.529.708,8	16.772.213,6	16.718.070,0	22,46	10.825.546,9	26,54
<b>TOTAL</b>	<b>64.677.793,6</b>	<b>81.058.868,6</b>	<b>74.425.045,6</b>	<b>100,00</b>	<b>40.794.905,8</b>	<b>100,00</b>

Fonte : Secretária Municipal de Finanças

1 Esta linha apresentará valor somente no Relatório Resumido da Execução Orçamentária do último bimestre do exercício.

2 O valor apresentado na intercessão com a coluna "i" ou com a coluna "h+i" (último bimestre) deverá ser o mesmo apresentado no "total j".

3 O valor apresentado na intercessão com a coluna "i" ou com a coluna "h+i" (último bimestre) deverá ser o mesmo apresentado no "total k".

4 Limite anual mínimo a ser cumprido no encerramento do exercício.

5 Durante o exercício esse valor servirá para o monitoramento no art. 23 da LC 141/2012.

6 No último bimestre será utilizada a fórmula: VI(h+i) - (15 x IIIb/100)



Maria Vitoria Prata  
SECRETARIA MUNICIPAL DE FINANÇAS  
CNC 04.010888/0-9  
Mat. 88448



Elida da Silva Alves  
Controladora Geral do Município  
Mat. 958938



Maria R. de S. Gomes Hora  
Prefeita



MUNICÍPIO DE SAQUAREMA - PODER EXECUTIVO  
RELATÓRIO RESUMIDO DA EXECUÇÃO ORÇAMENTÁRIA  
DEMONSTRATIVO DAS PARCERIAS PÚBLICO-PRIVADAS

ORÇAMENTOS FISCAL E DA SEGURIDADE SOCIAL  
PERÍODO DE REFERÊNCIA : 4º Bimestre / 2018

Lei nº 11.079, de 30.12.2004, arts 22 e 28 - Anexo 13

R\$ 1,00

ESPECIFICAÇÃO	SALDO TOTAL EM 31 DE DEZEMBRO DO EXERCÍCIO ANTERIOR (a)	REGISTROS EFETUADOS EM 2018		SALDO TOTAL (c) = (a) + (b)
		NO BIMESTRE	ATÉ O BIMESTRE (b)	
<b>TOTAL DE ATIVOS</b>	0,0	0,0	0,0	0,0
Direitos Futuros	0,0	0,0	0,0	0,0
Ativos Contabilizados na SPE	0,0	0,0	0,0	0,0
Contrapartida para Provisões de PPP	0,0	0,0	0,0	0,0
<b>TOTAL DE PASSIVOS (I)</b>	0,0	0,0	0,0	0,0
Obrigações Não Relacionadas a Serviços	0,0	0,0	0,0	0,0
Contrapartida para Ativos da SPE	0,0	0,0	0,0	0,0
Provisões de PPP	0,0	0,0	0,0	0,0
<b>GARANTIAS DE PPP(II)</b>	0,0	0,0	0,0	0,0
<b>SALDO LÍQUIDO DE PASSIVOS DE PPP (III) = (I-II)</b>	0,0	0,0	0,0	0,0
<b>PASSIVOS CONTINGENTES</b>	0,0	0,0	0,0	0,0
Contraprestações Futuras	0,0	0,0	0,0	0,0
Riscos Não Provisionados	0,0	0,0	0,0	0,0
Outros Passivos Contingentes	0,0	0,0	0,0	0,0
<b>ATIVOS CONTINGENTES</b>	0,0	0,0	0,0	0,0
Serviços Futuros	0,0	0,0	0,0	0,0
Outros Ativos Contingentes	0,0	0,0	0,0	0,0

DESPESAS DE PPP	2017	2018	2019	2020	2021	2022	2023	2024	2025	2026	2027
Do Ente Federado											
Das Estaduais Não-Dependentes											
<b>TOTAL DAS DESPESAS</b>	0,0	0,0	0,0	0,0	0,0	0,0	0,0	0,0	0,0	0,0	0,0
<b>RECEITA CORRENTE LÍQUIDA (RCL)</b>	271.080.524,9	280.116.667,3	289.454.016,6	299.102.619,3	308.072.844,4	319.375.415,0	330.021.409,3	341.022.275,0	352.389.841,3	364.136.331,7	376.274.377,2
<b>TOTAL DAS DESPESAS / RCL (%)</b>	0,0	0,0	0,0	0,0	0,0	0,0	0,0	0,0	0,0	0,0	0,0

FONTE :

SIGFIS - Versão 2018

Data de Emissão: 18/10/2018 18:36h

*Maria Vitoria Prata*  
CONTADOR  
CRC RJ 070388/O-9  
Mat. 68448

*Élida da Silva Alves*  
Élida da Silva Alves  
Controladora Geral do Município  
Mat. 958938

*Marcia R. de S. Gomes Alves*  
Marcia R. de S. Gomes Alves  
Prefeita


**O COMBATE AO  
MOSQUITO DA  
DENGUE, ZIKA  
E CHIKUNGUNYA  
VAI COMEÇAR.  
PARTICIPE!**



SECRETARIA MUNICIPAL DE SAÚDE



**ENCONTRE E COMBATA**



**DIÁRIO OFICIAL DO MUNICÍPIO DE SAQUAREMA**

MUNICÍPIO DE SAQUAREMA - PODER EXECUTIVO  
 DEMONSTRATIVO SIMPLIFICADO DO RELATÓRIO RESUMIDO DA EXECUÇÃO ORÇAMENTÁRIA  
**DEMONSTRATIVO SIMPLIFICADO**  
 ORÇAMENTOS FISCAL E DA SEGURIDADE SOCIAL  
 PERÍODO DE REFERÊNCIA : 4º Bimestre / 2018

LRF, art 48 - Anexo 14

		R\$1.00
<b>BALANÇO ORÇAMENTÁRIO - RECEITAS</b>		Até o bimestre
Previsão Inicial de Receita		291.408.815,6
Previsão Atualizada da Receita		291.408.815,6
Receitas Realizadas		217.696.866,2
Deficit Orçamentário		0,0
Saldos de Exercícios Anteriores (utilizados para créditos adicionais)		30.378.165,7
<b>BALANÇO ORÇAMENTÁRIO - DESPESAS</b>		Até o bimestre
Dotação Inicial		291.408.815,5
Créditos Adicionais		45.185.803,9
Dotação Atualizada		336.594.619,4
Despesas Empenhadas		294.574.882,0
Despesas Liquidadas		171.312.349,5
Superavit Orçamentário		46.384.516,7
<b>DESPESAS POR FUNÇÃO/SUBFUNÇÃO</b>		Até o bimestre
Despesas Empenhadas		294.574.881,9
Despesas Liquidadas		171.312.349,5
<b>RECEITA CORRENTE LÍQUIDA - RCL</b>		Até o bimestre
Receita Corrente Líquida		294.481.133,8
<b>RECEITAS/DESPESAS DOS REGIMES DE PREVIDENCIA</b>		Até o bimestre
Regime Próprio de Previdência Social dos Servidores Públicos		11.820.794,6
Receitas Previdenciárias realizadas (III)		11.047.859,0
Despesas Previdenciárias liquidadas (IV)		772.935,6
Resultado Previdenciário (III-IV)		

<b>RESULTADOS NOMINAL E PRIMÁRIO</b>	Meta Fixada no Anexo de Metas Fiscais da LDO (a)	Resultado Apurado Até o Bimestre (b)	% em Relação à Meta (b/a)
Resultado Nominal	5.174.151,0	-111.934.119,6	-2.163,3%
Resultado Primário	10.588.747,6	47.450.781,4	448,1%

<b>MOVIMENTAÇÃO DE RESTOS A PAGAR</b>	Inscrição	Cancelamento até o bimestre	Pagamento até o bimestre	Saldo a pagar
<b>POR PODER</b>				
<b>RESTOS A PAGAR PROCESSADOS</b>				
Poder Executivo	-9.263.021,4	0,0	0,0	-9.263.021,4
Poder Legislativo	0,0	0,0	0,0	0,0
<b>RESTOS A PAGAR NÃO PROCESSADOS</b>				
Poder Executivo	-22.615.702,5	0,0	0,0	-22.615.702,5
Poder Legislativo	147.094,1	0,0	142.004,1	5.090,0
<b>TOTAL</b>	<b>-31.731.629,8</b>	<b>0,0</b>	<b>142.004,1</b>	<b>-31.873.633,9</b>

<b>DESPESAS COM MANUTENÇÃO E DESENVOLVIMENTO DO ENSINO - MDE</b>	Valor Apurado até o bimestre	Limites Constitucionais Anuais	
		%Mínimo Aplicar Exerc	%Aplicado até bimestre
Mínimo Anual de 25% das Receitas de Impostos na Manutenção e Desenvolvimento do Ensino - MDE	18.620.257,2	25%	20,6%
Mínimo Anual de 60% do FUNDEB na Remuneração do Magistério com Ensino Fundamental e Educação Infantil	28.887.945,9	60%	61,7%

<b>RECEITAS DE OPERAÇÕES DE CRÉDITO E DESPESAS DE CAPITAL</b>	Valor Apurado Até o Bimestre	Saldo a Realizar
Receita de Operação de Crédito		
Despesa de Capital Líquida		

<b>PROJEÇÃO ATUARIAL DOS REGIMES DE PREVIDÊNCIA</b>	Exercício em Referência	10º Exercício	20º Exercício	35º Exercício
<b>Regime Próprio de Previdência Social dos Servidores Públicos</b>				
Receitas Previdenciárias (IV)				
Despesas Previdenciárias (V)				
Resultado Previdenciário (VI)=(IV-V)				

<b>RECEITA DA ALIENAÇÃO DE ATIVOS E APLICAÇÃO DOS RECURSOS</b>	Valor Apurado Até o Bimestre	Saldo a Realizar
Receita de Capital Resultante da Alienação de Ativos		
Aplicação dos Recursos da Alienação de Ativos		

<b>DESPESAS COM AÇÕES E SERVIÇOS PÚBLICOS DE SAÚDE</b>	Valor Apurado Até o Bimestre	Limite Constitucional Anual	
		%Mínimo a Aplicar no Exercício	% Aplicado até o bimestre
Despesas Próprias com Ações e Serviços Públicos de Saúde	74.425.045,7	15,0%	45,0%

<b>DESPESAS DE CARÁTER CONTINUADO, DERIVADAS DE PPP'S CONTRATADAS</b>	Valor Apurado no Exercício Corrente
Total das despesas / RCL (%)	0,0%

 FONTE :  
 Nota :

  
 Manoel Vieira Prata  
 CONTADOR  
 CRC-RJ 070938/O-9  
 Mat. 80448

  
 Elida da Silva Alves  
 Controladora Geral do Município  
 Mat. 958938

  
 Manoel R. de S. Gomes Alves  
 Prefeita

SIGFIS - Versão 2018

Data de Emissão: 18/10/2018 18:36h

Anexo 14 do RREO



## SECRETARIA MUNICIPAL DE ADMINISTRAÇÃO, RECEITA E TRIBUTAÇÃO

### PORTARIA SMART Nº 163 DE 15 DE OUTUBRO DE 2018

A Secretaria Municipal de Administração, Receita e Tributação, no uso de suas atribuições que lhe foram conferidas pela Portaria nº 746/2017.

Considerando o que dispõe a redação do Art. 128 da Lei nº 97/1993.

#### RESOLVE:

Conceder Licença-prêmio a(o) servidor(a) municipal João Plistenis Araujo Benfica, matrícula nº 4046, lotado(a) na Secretaria Municipal de Saúde, por 03 (três) meses com data retroativa a 01/10/2018, que se estenderá até 29/12/2018, conforme o Processo nº 9.736/2018. Saquarema, 15 de outubro de 2018.

Hailson Alves Ramalho - Secretário Municipal de Administração, Receita e Tributação

### EDITAL DE CONVOCAÇÃO Nº 31/2018 PROCESSO SELETIVO SIMPLIFICADO Nº 001/2018 PROFESSOR MG-2D

O Secretário de Administração, Receita e Tributação do Município de Saquarema/RJ CONVOCA os candidatos aprovados no Processo Seletivo Simplificado nº 001/2018, de que trata o Edital nº 001/2018, conforme descrição abaixo, para contratação temporária devendo comparecer na Secretaria Municipal de Educação e Cultura, situada na Rua Ernestina Bravo, 55 - Bacaxá - Saquarema, no dia 23/10/2018, terça-feira das 13:00 às 16:00 horas, para apresentarem os documentos e habilitações exigidas de seus respectivos cargos, a saber:

- 1 foto 3x4 (colorida);
- Carteira de Identidade RG;
- CPF;
- Título Eleitor;
- Comprovante de votação na última eleição;
- Certificado de Reservista (candidato masculino);
- Comprovante de Escolaridade: diploma ou declaração de conclusão de curso
- PIS/PASEP;
- Carteira de Trabalho (1ª folha e verso);
- Comprovante de endereço;
- Certidão nascimento ou casamento;
- Certidão nascimento dos filhos menores de 4 anos;
- Declaração de acúmulo de cargo;
- Certidão Negativa da Justiça Eleitoral, de quitação com as obrigações eleitorais, disponível no site: <http://www.tse.jus.br/eleitor/certidoes>;
- Certidão Negativa da Justiça Eleitoral relativa condenação criminal eleitoral, disponível no site: <http://www.tse.jus.br/eleitor/certidoes>.
- Comprovante de Conta Corrente do Banco do Brasil (caso possuam)

#### PROFESSOR MG-2D - GEOGRAFIA

CLASS	INSC	NOME COMPLETO
6	17	REJANIA FERREIRA DOS SANTOS RODRIGUES

#### PROFESSOR MG-2D - MATEMÁTICA

CLASS	INSC	NOME COMPLETO
30	553	LUCAS RODRIGUES MESSIAS
31	18	MANOEL AUGUSTO SALES

O não comparecimento no prazo legal estabelecido neste Edital de Convocação implicará na desistência do(a) candidato(a), podendo a Secretaria Municipal de Administração, Receita e Tributação convocar os candidatos imediatos posteriores, obedecendo à ordem de classificação.

Saquarema, 19 de outubro de 2018.

Hailson Alves Ramalho

Secretário Municipal de Administração, Receita e Tributação



**OLIMPIADA ESTUDANTIL DE SAQUAREMA**

**FUTSAL**  
ATLETISMO • HANDEBOL • VÔLEI

Semana Olímpica 16/10 a 27/10  
Fazetecc: Rua Capitão Nunes - Bacaxá  
Programação: [www.saquarema.rj.gov.br](http://www.saquarema.rj.gov.br)



## VACINAÇÃO ANTIRRÁBICA

CONFIRA DATAS E LOCAIS DE VACINAÇÃO

### 20/10 - SÁBADO

LOCALIDADE	POSTO DE VACINAÇÃO	HORÁRIO
SAQUAREMA	CAMIS	9 ÀS 16H
ITAÚNA	ASSOCIAÇÃO DE SURF	
BOQUEIRÃO	E.M. JOSÉ BANDEIRA	
PORTO DA ROÇA	E.M. LUCIANA COUTINHO	
BACAXÁ	E.E. OLIVEIRA VIANA	
JD. IPITANGAS	E.M. IPITANGAS	
LOT. ALVORADA	E.M. EDILÊNIO SILVA SOUZA	
SAMPAIO CORREA	E.M. AMÁLIA DA COSTA MELO	9 ÀS 12H
TINGUI	E.M. CIRO CARVALHO	
SERRA DO MATO GROSSO	E.M. JOÃO LAUREANO	

### 27/10 - SÁBADO

LOCALIDADE	POSTO DE VACINAÇÃO	HORÁRIO	
BICUÍBA	ESF BICUÍBA	9 ÀS 16H	
VILATUR	ESF VILATUR		
BONSUCESSO	ESF BONSUCESSO		
ÁGUA BRANCA	ESF ÁGUA BRANCA		
BARREIRA	ESF BARREIRA		
MOMBAÇA	ESF MOMBAÇA		
BARRA NOVA	ESF BARRA NOVA		
RIO SECO	ESF RIO SECO		
RIO MOLE	ESF RIO MOLE		
RIO DE AREIA	ESF RIO DE AREIA		
JACONÉ	CENTRO ADMINISTRATIVO JACONÉ		9 ÀS 14H
PALMITAL	BAR DO TATAI		

**FALE COM A  
GUARDA  
MUNICIPAL**



**O TELEFONE ATENDE DENÚNCIAS E SOLICITAÇÕES  
DE SERVIÇOS PARA A GUARDA CIVIL.  
AS LIGAÇÕES SÃO GRATUITAS  
E PODEM SER FEITAS DE TELEFONE FIXO,  
ORELHÃO OU CELULAR,  
GRATUITAMENTE, 24 HORAS POR DIA.**

