



**A prefeitura preparou um site com todas as informações sobre o enfrentamento ao coronavírus em Saquarema. Para prevenção, o melhor remédio é a notícia oficial.**

- Todas as informações oficiais num só lugar
- Site responsivo. Funciona em todos os tipos de aparelhos
- Acessível em Libras (Língua Brasileira de Sinais)
- Navegação rápida com linguagem simples
- MAIS INFORMAÇÃO E TRANSPARÊNCIA





## PREFEITURA DA CIDADE DE SAQUAREMA

### PREFEITA

**Manoela Ramos de Souza  
Gomes Alves**

**Procurador-Geral do Município**  
Claudius Valerius Malheiros Barcellos

**Secretário Municipal de Finanças**  
Ágido Henrique Almeida da Costa

**Controladora Geral do Município**  
Élida da Silva Alves

**Secretário Municipal de Planejamento**  
Ricardo de Almeida Blanco

**Secretário Municipal de Urbanismo**  
Danilo Goretti Villa Verde

**Secretária Municipal de Gabinete**  
Patrícia dos Reis Silva

**Secretário Municipal de Governo**  
José Carlos Martins

**Secretário Municipal de  
Administração, Receita e Tributação**  
Hailson Alves Ramalho

### Secretário Municipal de Meio Ambiente

Melchiades Carlos Nascimento Filho

### Secretário Municipal de Transporte e Serviços Públicos

Lindonor Ferreira Rezende da Rosa

### Secretário Municipal de Comunicação Social

Nilson da Costa Cardoso Júnior

### Secretária Municipal de Desenvolvimento Social

Eliane Alves de Aquino

### Secretário Municipal de Agricultura, Abastecimento e Pesca

Jorge Alex dos Santos Pereira

### Secretária Municipal da Mulher

Yara Santos Souza

### Secretária Municipal de Educação e Cultura

Lucimar Pereira Vidal da Costa

### Presidente do Instituto de Benefícios e Assistência dos Servidores de Saquarema – IBASS

Nilmar Epaminondas da Silva

### Secretário Municipal de Segurança e Ordem Pública

Evanildo Andrade dos Santos

### Secretária Municipal de Obras e Infraestrutura

Priscilla Barroso Poubel

### Secretário Municipal de Saúde

João Alberto Teixeira Oliveira

### Secretário Municipal de Gestão, Inovação e Tecnologia

Rodrigo Ferreira de Sousa

### Secretário Municipal de Esporte, Lazer e Turismo

Rafael da Costa Castro



**SAQUAREMA**  
Naturalmente linda!



**PREFEITURA  
SAQUAREMA**  
TRABALHO E RESPEITO

## Expedido pela Secretaria Municipal de Comunicação Social

### Operadores do DOS:

Ewerton Carvalho / Renê Alcantara

### Para mais informações acesse:

[dos.saquarema.rj.gov.br](http://dos.saquarema.rj.gov.br)  
[www.saquarema.rj.gov.br](http://www.saquarema.rj.gov.br)

[facebook.com/PrefeituradeSaquarema](https://facebook.com/PrefeituradeSaquarema)

### Telefones:

Prefeitura: (22) 2655-6400

Ouvidoria: (22) 2655-6401

Diário Oficial Eletrônico criado pela Lei 1.715/2018, e  
regulamentado pelo Decreto 1.822/2018

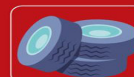
## SUMÁRIO

Câmara Municipal de Saquarema.....03

Secretaria Municipal de Finanças.....04

## ESQUECERAM DE MIM

LEMBRE-SE DE  
PRATICAR ESSAS DICAS  
TODOS OS DIAS!



Pneus devem  
ser guardados  
em locais  
cobertos.



Encha os pratinhos  
de vasos de plantas  
com areia até a borda.



Mantenha vasos  
sanitários sempre  
fechados.



Mantenha a caixa d'água  
bem fechada. Coloque  
também uma tela no  
ladrão da caixa.

Mais informações, acesse:  
[www.saquarema.rj.gov.br](http://www.saquarema.rj.gov.br)



**PREFEITURA  
SAQUAREMA**  
TRABALHO E RESPEITO



## CÂMARA MUNICIPAL DE SAQUAREMA

### EXTRATO DE 1º TERMO ADITIVO

Contrato CMS nº: 008/2020.

Processo nº: 601/2020.

**Partes:** Câmara Municipal de Saquarema e GCS Fievet Automóveis LTDA EPP.

**Objeto:** Locação de veículo de passeio completo, quatro portas, cinco passageiros, motor bicombustível (gasolina e álcool) de 1.0 litros, exclusive motorista e combustível, com quilometragem livre.

**Fundamento legal:** Art 57, Inciso II da Lei Federal 8.666/193.

**Prazo:** 30 (trinta) dias.

Saquarema, 15 de julho de 2020.

Adriana Maria da Conceição Pereira

Presidente

## Diário Oficial de Saquarema na Internet

Inovação, informação e transparência a um clique



Veículo oficial de comunicação, publicidade e divulgação dos atos normativos e administrativos do Poder Executivo Municipal De acordo com a Lei nº 1.715/2018 e o Decreto nº 1.822/2018.

ACESE: [WWW.DOS.SAQUAREMA.RJ.GOV.BR](http://WWW.DOS.SAQUAREMA.RJ.GOV.BR)

Lagoa de Saquarema vista da escadaria da Igreja



#TURISMO

SAQUAREMA

PREFEITURA SAQUAREMA

PREFEITURADESAQUAREMA

PREFEITURASAQUAREMA



## SECRETARIA MUNICIPAL DE FINANÇAS

MUNICÍPIO DE SAQUAREMA - PODER EXECUTIVO  
RELATÓRIO DE GESTÃO FISCAL  
DEMONSTRATIVO DA DESPESA COM PESSOAL  
ORÇAMENTOS FISCAL E DA SEGURIDADE SOCIAL - PERÍODO DE REFERÊNCIA : 3º Quadrimestre / 2019

RGF - ANEXO 1

R\$ 1.00

DESPESA COM PESSOAL	DESPESA EXECUTADAS (Últimos 12 Meses)												INSCRITAS EM RP NÃO PROCESSADAS	
	LIQUIDADAS													
	Jan/2019	Fev/2019	Mar/2019	Abr/2019	Mai/2019	Jun/2019	Jul/2019	Ago/2019	Set/2019	Out/2019	Nov/2019	Dez/2019		Últ.12Meses
DESPESA BRUTA COM PESSOAL (I)	10.466.398,50	11.149.210,31	11.129.377,99	11.432.300,56	11.293.430,67	10.132.472,68	15.211.968,51	13.621.655,99	14.980.517,47	16.554.214,63	13.660.109,79	31.035.221,15	170.666.878,25	6.375.724,04
Pessoal Ativo	9.154.004,80	9.844.790,49	9.821.989,31	10.096.458,92	9.892.835,21	9.370.933,69	9.419.602,92	9.309.042,74	10.524.655,38	12.091.783,34	8.976.531,16	23.935.715,78	132.438.343,74	97.536,72
Vencimentos, Vantagens e Outras Despesas Variáveis	8.527.935,69	8.639.503,61	8.583.517,71	8.863.871,09	8.727.785,07	8.222.911,92	8.320.601,82	8.455.980,98	9.557.069,38	10.665.119,53	6.472.529,55	21.122.550,26	116.159.316,61	97.536,72
Obrigações Patronais	626.003,51	1.205.221,28	1.238.405,94	1.232.522,23	1.164.984,54	1.147.956,17	1.098.935,50	852.996,16	967.520,40	1.419.822,93	2.499.933,57	2.785.785,96	16.240.088,19	0,00
Benefícios Previdenciários	65,60	65,60	65,60	65,60	65,60	65,60	65,60	65,60	65,60	65,60	65,60	65,60	38.878,88	0,00
Pessoal Inativo e Pensionista	1.312.393,70	1.304.419,82	1.307.388,68	1.335.841,64	1.321.276,04	0,00	3.306.158,73	1.385.602,80	1.410.262,84	1.417.446,72	1.411.983,01	2.132.921,06	17.645.695,04	0,00
Aposentadorias, Reservas e Reformas	1.072.668,68	1.069.034,34	1.071.776,86	1.074.684,15	1.074.001,06	0,00	2.705.147,76	1.149.265,82	1.162.344,70	1.168.627,60	1.168.613,73	1.765.614,41	14.481.779,11	0,00
Pensões	239.725,02	235.385,48	235.611,82	261.157,49	247.274,98	0,00	601.010,97	236.336,98	247.918,14	248.819,12	243.369,28	367.306,65	3.163.915,93	0,00
Outros Benefícios Previdenciários	0,00	0,00	0,00	0,00	0,00	0,00	0,00	0,00	0,00	0,00	0,00	0,00	0,00	0,00
Outras Despesas de Pessoal Decorrentes de Contratos de Terc. (art.18, §1º LRF)	0,00	0,00	0,00	0,00	79.319,42	761.538,99	2.486.206,86	2.927.000,45	3.045.599,25	3.044.984,57	3.271.595,62	4.966.584,31	20.582.839,47	6.278.187,32
Despesas não Computadas (art. 19, § 1º da LRF) (II)	511.806,24	639.731,70	859.807,29	1.028.157,76	351.072,72	65,60	1.050.539,94	579.036,46	585.421,68	594.148,94	598.163,04	2.155.405,88	8.953.297,25	0,00
Indenizações por Demissão e Incentivos à Demissão Voluntária	0,00	0,00	0,00	0,00	0,00	0,00	0,00	0,00	0,00	0,00	0,00	0,00	0,00	0,00
Decorrentes de Decisão Judicial	0,00	0,00	0,00	0,00	0,00	0,00	0,00	0,00	0,00	0,00	0,00	0,00	0,00	0,00
Despesas de Exercícios Anteriores	0,00	0,00	0,00	0,00	0,00	0,00	0,00	0,00	0,00	0,00	0,00	0,00	0,00	0,00
Inativos e Pensionistas com Recursos Vinculados	511.806,24	639.731,70	859.807,29	1.028.157,76	351.072,72	65,60	1.050.539,94	579.036,46	585.421,68	594.148,94	598.163,04	2.155.405,88	8.953.297,25	0,00
DESPESA LÍQUIDA COM PESSOAL (III) = (I - II)	9.954.592,26	10.509.478,61	10.269.570,70	10.404.142,80	10.942.417,95	10.132.407,08	14.161.428,57	13.042.619,53	14.395.095,79	15.960.065,69	13.061.946,75	28.879.815,27	161.713.581,00	6.375.724,04
<b>APURAÇÃO DO CUMPRIMENTO DO LIMITE LEGAL</b>										<b>VALOR</b>	<b>% SOBRE A RCL AJUSTADA</b>			
RECEITA CORRENTE LÍQUIDA - RCL (IV)										440.740.392,38				
(-) Transferências obrigatórias da União relativas às emendas individuais (V) (§ 13, art. 166 da CF)										0,00				
= RECEITA CORRENTE LÍQUIDA AJUSTADA (VI)										440.740.392,38				
DESPESA TOTAL COM PESSOAL - DTP (VII) = (IIIa + IIIb)										168.089.305,04	38,14%			
LIMITE MÁXIMO (VIII) (incisos I, II e III, art. 20 da LRF)										237.999.811,89	54,00%			
LIMITE PRUDENCIAL (IX) = (0,95 x VIII) (parágrafo único do art. 22 da LRF)										226.099.821,29	51,30%			
LIMITE DE ALERTA (X) = (0,90 x VIII) (inciso II do §1º do art. 59 da LRF)										214.199.830,70	48,60%			

Fonte : Secretária Municipal de Finanças

AGUIÃO HENRIQUE ALMEIDA DA COSTA  
Secretário Municipal de Finanças  
Mat. 95592-5

Elida da Silva Alves  
Controladora Geral do Município  
Mat. 958938

Manoela R. de S. Gomes Alves  
Prefeita

Manoela Vitoria Prata  
CONTADOR  
CRC-RJ 070838/O-9  
Mat. 68446

CHEFE DO PODER EXECUTIVO: MANOELA RAMOS DE SOUZA GOMES ALVES.  
RESPONSÁVEL PELO CONTROLE INTERNO: ELIDA DA SILVA ALVES  
RESPONSÁVEL PELA ADMINISTRAÇÃO FINANCEIRA: AGUIÃO HENRIQUE ALMEIDA DA COSTA  
SIGFIS - Versão 2020

Data de Emissão: 28/07/2020 16:51h

Anexo 1 do RGF

# ATENÇÃO:

NOVO NÚMERO  
DE TELEFONE  
DA PREFEITURA  
DE SAQUAREMA:

**2655-6400**



PREFEITURA  
SAQUAREMA  
TRABALHO E RESPEITO



MUNICÍPIO DE SAQUAREMA  
RELATÓRIO DE GESTÃO FISCAL  
**DEMONSTRATIVO DA DÍVIDA CONSOLIDADA**  
ORÇAMENTOS FISCAL E DA SEGURIDADE SOCIAL  
PERÍODO DE REFERÊNCIA : 3º Quadrimestre / 2019


LRF, art 55, inciso I, alínea "b" - Anexo 2

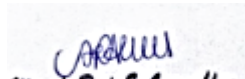
R\$ 1,00

DÍVIDA CONSOLIDADA	SALDO EXERCÍCIO ANTERIOR	SALDO DO EXERCÍCIO DE 2019		
		1º Quadrimestre	2º Quadrimestre	3º Quadrimestre
<b>DÍVIDA CONSOLIDADA - DC (I)</b>	30.522.012,7	30.524.429,8	30.322.691,0	27.297.056,6
Dívida Mobiliária	0,0	0,0	0,0	0,0
Dívida Contratual	30.522.012,7	30.524.429,8	30.322.691,0	27.297.056,6
Empréstimos	0,0	0,0	0,0	0,0
Internos	0,0	0,0	0,0	0,0
Externos	0,0	0,0	0,0	0,0
Reestruturação da Dívida de Estados e Municípios	0,0	0,0	0,0	0,0
Financiamentos	0,0	0,0	0,0	0,0
Internos	0,0	0,0	0,0	0,0
Externos	0,0	0,0	0,0	0,0
Parcelamento e Renegociação de dívidas	30.522.012,7	30.524.429,8	30.322.691,0	27.297.056,6
De Tributos	4.416.257,2	4.418.674,3	4.418.671,9	3.003.547,1
De Contribuições Previdenciárias	26.105.755,5	26.105.755,5	25.904.019,1	24.293.509,5
De Demais Contribuições Sociais	0,0	0,0	0,0	0,0
Do FGTS	0,0	0,0	0,0	0,0
Com Instituição Não Financeira	0,0	0,0	0,0	0,0
Demais Dívidas Contratuais	0,0	0,0	0,0	0,0
Precatórios Posteriores a 5.5.2000 (inclusive)	0,0	0,0	0,0	0,0
Outras Dívidas	0,0	0,0	0,0	0,0
<b>DEDUÇÕES(II)¹</b>	107.369.032,4	69.888.883,8	73.226.267,8	158.379.125,6
Disponibilidade de Caixa Bruto	98.098.245,9	60.625.862,5	63.963.246,5	155.374.102,0
(-) Restos a Pagar Processados	-9.261.804,7	-9.263.021,3	-9.263.021,3	-2.996.041,8
Demais Haveres Financeiros	8.981,8	0,0	0,0	8.981,8
<b>DÍVIDA CONSOLIDADA LÍQUIDA - DCL (III) = (I - II)</b>	-76.847.019,7	-39.364.454,0	-42.903.576,8	-131.082.069,0
<b>RECEITA CORRENTE LÍQUIDA - RCL</b>	330.807.750,6	345.436.221,2	375.163.677,3	440.740.392,4
<b>% da DC sobre a RCL [ I / RCL ]</b>	9,23 %	8,84 %	8,08 %	6,19 %
<b>% da DCL sobre a RCL [ III / RCL ]</b>	-23,23 %	-11,40 %	-11,44 %	-29,74 %
<b>LIMITE DEFINIDO POR RESOLUÇÃO DO SENADO FEDERAL</b>	120,00 %	120,00 %	120,00 %	120,00 %
<b>LIMITE DE ALERTA (inciso III, §1º do art. 59 - LRF) - 48,6%</b>	120,00 %	120,00 %	120,00 %	120,00 %

OUTROS VALORES NÃO INTEGRANTES DA DC	SALDO EXERCÍCIO ANTERIOR	SALDO DO EXERCÍCIO DE 2019		
		Até o 1º Quadrimestre	Até o 2º Quadrimestre	Até o 3º Quadrimestre
PRECATÓRIOS ANTERIORES A 5.5.2000	0,0	0,0	0,0	0,0
PRECATÓRIOS POSTERIORES A 5.5.2000 (NÃO INCLUIDOS)	5.987.769,8	0,0	0,0	6.878.353,3
PASSIVO ATUARIAL	21.250.224,5	1.827.499.242,8	1.827.499.242,8	27.707.515,1
INSUFICIÊNCIA FINANCEIRA	0,0	0,0	0,0	0,0
DEPÓSITOS E CONSIGNAÇÕES SEM CONTRA PARTIDA	0,0	26.209,5	34.416,1	0,0
RP NÃO PROCESSADOS	-22.465.801,4	-22.615.702,5	-22.615.702,5	943.021,1
ANTECIPAÇÕES DE RECEITA ORÇAMENTÁRIA - ARO	0,0	0,0	0,0	0,0
DÍVIDA CONTRATUAL DE PPP	0,0	0,0	0,0	0,0
APROPRIAÇÃO DE DEPÓSITOS JUDICIAIS - KC 151/2015	0,0	0,0	0,0	0,0

  
AGUIDO HENRIQUE ALMEIDA DA COSTA  
Secretário Municipal de Finanças  
Mat. 95592-5

  
Élida da Silva Alves  
Controladora Geral do Município  
Mat. 958938

  
Manoela R. de S. Gomes Alves  
Prefeita

  
Manoel Vieira Prata  
CONTADOR  
CRC-RJ 070838/O-9  
Mat. 68446

**DIÁRIO OFICIAL DO MUNICÍPIO DE SAQUAREMA****TRAJETÓRIA DE AJUSTE DA DÍVIDA CONSOLIDADA LÍQUIDA EM CADA EXERCÍCIO FINANCEIRO**

Exercício Financeiro	2001			2002			2003			2004		
	3º Quadrimestre			Quadrimestre			Quadrimestre			Quadrimestre		
	DCL	Excedente <sup>2</sup>	Redutor	1º	2º	3º	1º	2º	3º	1º	2º	3º
% da DCL sobre a RCL												
% Limite de Endividamento												
Exercício Financeiro	2005			2006			2007			2008		
	Quadrimestre			Quadrimestre			Quadrimestre			Quadrimestre		
	1º	2º	3º	1º	2º	3º	1º	2º	3º	1º	2º	3º
% da DCL sobre a RCL												
% Limite de Endividamento												
Exercício Financeiro	2009			2010			2011			2012		
	Quadrimestre			Quadrimestre			Quadrimestre			Quadrimestre		
	1º	2º	3º	1º	2º	3º	1º	2º	3º	1º	2º	3º
% da DCL sobre a RCL												
% Limite de Endividamento												
Exercício Financeiro	2013			2014			2015			2016		
	Quadrimestre			Quadrimestre			Quadrimestre			Quadrimestre		
	1º	3º	3º	1º	2º	3º	1º	2º	3º	1º	2º	3º
% da DCL sobre a RCL												
% Limite de Endividamento												
Exercício Financeiro	2017			2018								
	Quadrimestre			Quadrimestre								
	1º	2º	3º	1º	2º	3º						
% da DCL sobre a RCL												
% Limite de Endividamento												

<sup>2</sup> O excedente em relação ao limite apurado ao final do exercício de 2001 deverá ser reduzido, no mínimo, à proporção de 1/15 (um quinze avo) a cada exercício financeiro. O valor

  
**AGUIDO HENRIQUE ALMEIDA DA COSTA**  
 Secretário Municipal de Finanças  
 Mat. 95592-5

  
**Élida da Silva Alves**  
 Controladora Geral do Município  
 Mat. 958938

  
**Manoela R. de S. Gomes Alves**  
 Prefeita

  
**Manoela Vieira Prata**  
 CONTADOR  
 CRC-RJ 070838/O-9  
 Mat. 68446

MUNICÍPIO DE SAQUAREMA  
RELATÓRIO DE GESTÃO FISCAL  
**DEMONSTRATIVO DAS GARANTIAS E CONTRAGARANTIAS DE VALORES**  
ORÇAMENTOS FISCAL E DA SEGURIDADE SOCIAL  
PERÍODO DE REFERÊNCIA : 3º Quadrimestre / 2019

LRF, art 55, inciso I, alínea "c" e art. 40, § 1º - Anexo 3

R\$1,00

GARANTIAS CONCEDIDAS	SALDO DO EXERCÍCIO ANTERIOR	SALDO DO EXERCÍCIO DE 2019		
		Até o 1º Quadrimestre	Até o 2º Quadrimestre	Até o 3º Quadrimestre
AOS ESTADOS ( I )	0,0	0,0	0,0	0,0
Em operações de Crédito Externas	0,0	0,0	0,0	0,0
Em Operações de Crédito Internas	0,0	0,0	0,0	0,0
AOS MUNICÍPIOS ( II )	0,0	0,0	0,0	0,0
Em operações de Crédito Externas	0,0	0,0	0,0	0,0
Em Operações de Crédito Internas	0,0	0,0	0,0	0,0
ÀS ENTIDADES CONTROLADAS( III )	0,0	0,0	0,0	0,0
Em operações de Crédito Externas	0,0	0,0	0,0	0,0
Em Operações de Crédito Internas	0,0	0,0	0,0	0,0
POR MEIO DE FUNDOS E PROGRAMAS ( IV )	0,0	0,0	0,0	0,0
<b>TOTAL GARANTIAS CONCEDIDAS (V)=(I+II+III+IV)</b>	0,0	0,0	0,0	0,0
<b>RECEITA CORRENTE LÍQUIDA - RCL (VI)</b>	330.807.750,6	345.436.221,2	375.163.677,3	440.740.392,4
<b>% do TOTAL DAS GARANTIAS sobre a RCL</b>	0,00 %	0,00 %	0,00 %	0,00 %
<b>LIMITE DEFINIDO POR RESOLUÇÃO DO SENADO FEDERAL</b>	22,00 %	22,00 %	22,00 %	22,00 %
<b>LIMITE DE ALERTA</b>	19,80 %	19,80 %	19,80 %	19,80 %

CONTRAGARANTIAS RECEBIDAS	SALDO DO EXERCÍCIO ANTERIOR	SALDO DO EXERCÍCIO DE 2019		
		Até o 1º Quadrimestre	Até o 2º Quadrimestre	Até o 3º Quadrimestre
DOS ESTADOS (VII)	0,0	0,0	0,0	0,0
Em Garantia às Operações de Crédito Externas	0,0	0,0	0,0	0,0
Em Garantia às Operações de Crédito Internas	0,0	0,0	0,0	0,0
DOS MUNICÍPIOS (VIII)	0,0	0,0	0,0	0,0
Em Garantia às Operações de Crédito Externas	0,0	0,0	0,0	0,0
Em Garantia às Operações de Crédito Internas	0,0	0,0	0,0	0,0
DAS ENTIDADES CONTROLADAS (IX)	0,0	0,0	0,0	0,0
Em Garantia às Operações de Crédito Externas	0,0	0,0	0,0	0,0
Em Garantia às Operações de Crédito Internas	0,0	0,0	0,0	0,0
EM GARANTIAS POR MEIO DE FUNDOS E PROGRAMAS (X)	0,0	0,0	0,0	0,0
<b>TOTAL CONTRAGARANTIAS RECEBIDAS (XI)=(VII+VIII+IX+X)</b>	0,0	0,0	0,0	0,0

**MEDIDAS CORRETIVAS :**


Fonte : Secretária Municipal de Finanças

Nota :

O limite do saldo global das garantias concedidas pelo Município poderá ser elevado para 32% da RCL, desde que, cumulativamente, quando aplicável, o garantidor obedeça às normas fixas nos incisos I a IV do parágrafo único do artigo 9º da Resolução SF nº 43/2001, com redação dada pela Resolução SF nº 3/2002, publicada no D.O.U. de 03/04/2002.

  
AGUIDO HENRIQUE ALMEIDA DA COSTA  
Secretário Municipal de Finanças  
Mat. 95592-5

  
Élida da Silva Alves  
Controladora Geral do Município  
Mat. 958938

  
Manoela R. de S. Gomes Alves  
Prefeita

  
Manoela Ramos de Souza Gomes Alves  
CONTADOR  
CRC-RJ 070838/0-9  
Mat. 68446

CHEFE DO PODER EXECUTIVO: MANOELA RAMOS DE SOUZA GOMES ALVES.  
RESPONSÁVEL PELO CONTROLE INTERNO: ÉLIDA DA SILVA ALVES  
RESPONSÁVEL PELA ADMINISTRAÇÃO FINANCEIRA: AGUIDO HENRIQUE ALMEIDA DA COSTA

**DIÁRIO OFICIAL DO MUNICÍPIO DE SAQUAREMA****MUNICÍPIO DE SAQUAREMA  
RELATÓRIO DE GESTÃO FISCAL  
DEMONSTRATIVO DAS OPERAÇÕES DE CRÉDITO  
ORÇAMENTOS FISCAL E DA SEGURIDADE SOCIAL  
PERÍODO DE REFERÊNCIA : 3º Quadrimestre / 2019**

LRF, art 55, inciso I, alínea "d" e Inciso III alínea "c" - Anexo 4


R\$1,00


OPERAÇÕES DE CRÉDITO	OPERAÇÕES REALIZADAS Até o 3º Quadrimestre	
	No Quadr.	Até o Quadr.(a)
Mobiliária	0,0	0,0
Interna	0,0	0,0
Externa	0,0	0,0
Contratual	0,0	0,0
Interna	0,0	0,0
Empréstimos	0,0	0,0
Aquisição Financiada de Bens e Arredondamento Mercantil Financeiro	0,0	0,0
Antecipação de Receita pela Venda a Termo de Bens e Serviços	0,0	0,0
Assunção, reconhecimento e Confissão de Dívidas (LRF, art. 29, § 1º)	0,0	0,0
Operações de crédito não sujeitas ao limite de contratação (I)	0,0	0,0
Externa	0,0	0,0
Empréstimos	0,0	0,0
Aquisição Financiada de Bens e Arredondamento Mercantil Financeiro	0,0	0,0
Antecipações de Receitas pela Venda a Termo de Bens e Serviços	0,0	0,0
Assunção, Reconhecimento e Confissão de Dívidas (LRF, art. 29 §1º)	0,0	0,0
Operações de crédito não sujeitas ao limite de contratação (II)	0,0	0,0
<b>TOTAL (III)</b>	0,0	0,0
<b>APURAÇÃO DO CUMPRIMENTO DOS LIMITES</b>	<b>VALOR</b>	<b>% SOBRE RCL</b>
<b>RECEITA CORRENTE LÍQUIDA - RCL (IV)</b>	440.740.392,38	--
<b>OPERAÇÕES VEDADAS (V)</b>	--	--
<b>TOTAL CONSIDERADO PARA FINS DE APURAÇÃO DO CUMPRIMENTO DO LIMITE (VI) = (IIIa + V - Ia - IIb)</b>	0,00	0,00 %
<b>LIMITE GERAL DEFINIDO POR RESOLUÇÃO DO SENADO FEDERAL PARA AS OPERAÇÕES DE CRÉDITO INTERNAS E EXTERNAS (Inciso I do artigo 7º da Resolução SF nº 43/2001)</b>	70.518.462,78	16 %
<b>LIMITE DE ALERTA (inciso III do §1º do art.59 da LRF) - &lt;%&gt;</b>	63.466.616,50	14,4 %
<b>OPERAÇÕES DE CRÉDITO POR ANTECIPAÇÃO DA RECEITA sobre a RCL</b>	0,00	0,00 %
<b>LIMITE DEFINIDO POR RESOLUÇÃO DO SENADO FEDERAL PARA AS OPERAÇÕES DE CRÉDITO POR ANTECIPAÇÃO DA RECEITA</b>	30.851.827,47	7 %
OUTRAS OPERAÇÕES QUE INTEGRAM A DÍVIDA CONSOLIDADA	VALOR REALIZADO	
	No Quadr.	Até o Quadr.(a)
<b>Parcelamentos de Dívidas</b>	0,00	0,00
Tributos	0,00	0,00
Contribuições Previdenciárias	0,00	0,00
FGTS	0,00	0,00
Operações de reestruturação e recomposição do principal de dívidas	--	--

Fonte : Secretária Municipal de Finanças

Nota :

  
**AGUIDO HENRIQUE ALMEIDA DA COSTA**  
 Secretário Municipal de Finanças  
 Mat. 95592-5

  
**Élida da Silva Alves**  
 Controladora Geral do Município  
 Mat. 958938

  
**Manoela R. de S. Gomes Alves**  
 Prefeita

  
**Manoela Vieira Prata**  
 CONTADOR  
 CRC-RJ 070838/O-9  
 Mat. 68446

 CHEFE DO PODER EXECUTIVO: MANOELA RAMOS DE SOUZA GOMES ALVES.  
 RESPONSÁVEL PELO CONTROLE INTERNO: ÉLIDA DA SILVA ALVES  
 RESPONSÁVEL PELA ADMINISTRAÇÃO FINANCEIRA: AGUIDO HENRIQUE ALMEIDA DA COSTA  
 SIGFIS - Versão 2020      Data de Emissão: 28/07/2020 16:52h

Anexo 4 do RGF




MUNICÍPIO DE SAQUAREMA - PODER EXECUTIVO  
RELATÓRIO DE GESTÃO FISCAL  
DEMONSTRATIVO DA DISPONIBILIDADE DE CAIXA E DOS RESTOS A PAGAR  
PERÍODO DE REFERÊNCIA : 3º Quadrimestre / 2019


RGF - Anexo 5 (LRF, art 55, Inciso III, alínea "a")

R\$1,00

IDENTIFICAÇÃO DOS RECURSOS	DISPONIBILIDADE DE CAIXA BRUTA (a)	OBRIGAÇÕES FINANCEIRAS				INSUFICIÊNCIA FINANCEIRA VERIFICADA NO CONSÓRCIO PÚBLICO (f)	DISPONIBILIDADE DE CAIXA LÍQUIDA (Antes da inscrição de restos a pagar não processados) (g) = (a - (b + c + d + e) - f)	Restos a Pagar Empenhados e Não Liquidados do Exercício (h)	Empenhos Não Liquidados Cancelados (Não Inscritos Por Insuficiência Financeira)	Disponibilidade Caixa Líquida Depois da inscrição de restos a pagar não processados (i) = (g - h)
		Restos a Pagar Liquidados e Não Pagos		Restos a Pagar Empenhados e Não Liquidados de Exercícios Anteriores (d)	Demais Obrigações Financeiras (e)					
		De exercícios anteriores (b)	Do exercício (c)							
<b>TOTAL DOS RECURSOS VINCULADOS (I)</b>	33.927.185,2	-693.763,2	2.498.182,4	-12.082.153,9	37.632,1		44.167.287,8	6.392.024,1	0,0	37.775.263,7
Receitas de Impostos e Transferências de Impostos Educação	1.135.249,3	0,0	0,0	0,0	0,0		1.135.249,3	723.372,1	0,0	411.877,2
Transferências do FUNDEB	2.303.331,3	-776.789,3	0,0	-3.075.410,0	0,0		6.155.530,6	0,0	0,0	6.155.530,6
Outros Recursos Destinados à Educação	4.755.164,4	-343.807,1	139.414,9	-1.979.808,8	0,0		6.939.365,4	3.008.101,0	0,0	3.931.264,4
Receitas de Impostos e Transferências de Impostos - Saúde	310.961,9	0,0	0,0	0,0	0,0		310.961,9	38.300,1	0,0	272.661,8
Outros Recursos Destinados à Saúde	20.990.492,6	813.380,6	34.338,6	-2.945.365,2	0,0		23.088.138,6	96.274,6	0,0	22.991.864,0
Recursos Destinados à Assistência Social	1.310.931,7	-40.867,4	0,0	-262,8	0,0		1.352.061,9	6.081,0	0,0	1.345.980,9
Recursos destinados ao RPPS - Plano Previdenciário	13.350,6	-44.277,9	8.112,3	-20.247,3	37.632,1		32.131,4	216.596,1	0,0	-184.464,7
Recursos destinados ao RPPS - Plano Financeiro	2.800,1	0,0	0,0	0,0	0,0		2.800,1	0,0	0,0	2.800,1
Recursos de Operações de Crédito (exceto destinados à Educação e Saúde)	0,0	0,0	0,0	0,0	0,0		0,0	0,0	0,0	0,0
Recursos de Alienação de Bens/Ativos	260.368,4	0,0	0,0	33.200,0	0,0		227.168,4	0,0	0,0	227.168,4
Outros Destinações Vinculadas de Recursos	2.844.534,9	-301.402,1	2.316.316,6	-4.094.259,8	0,0		4.923.880,2	2.303.299,2	0,0	2.620.581,0
<b>TOTAL DOS RECURSOS NÃO VINCULADOS (II)</b>	120.285.264,7	-8.569.258,1	3.747.357,9	-10.533.548,5	958.835,3		134.681.878,1	15.515.770,3	0,0	119.166.107,8
Recursos Ordinários	23.275.096,4	-7.392.182,8	15.951,2	-8.892.776,1	958.835,3		38.585.268,8	163.641,7	0,0	38.421.627,1
Outros Recursos não vinculados	97.010.168,3	-1.177.075,3	3.731.406,7	-1.640.772,4	0,0		96.096.609,3	15.352.128,6	0,0	80.744.480,7
<b>TOTAL (III) = (I) + (II)</b>	154.212.449,9	-9.263.021,3	6.245.540,3	-22.615.702,4	996.467,4		178.849.165,9	21.907.794,4	0,0	156.941.371,5

  
**AGUIDO HENRIQUE ALMEIDA DA COSTA**  
Secretário Municipal de Finanças  
Mat. 95592-5

  
**Elida da Silva Alves**  
Controladora Geral do Município  
Mat. 958938

  
**Macondo R. de S. Gomes Alves**  
Prefeita

  
**Manoel Vieira Prata**  
CONTADOR  
CRC-RJ 070838/O-9  
Mat. 69446

CHEFE DO PODER EXECUTIVO: MANOELA RAMOS DE SOUZA GOMES ALVES.  
RESPONSÁVEL PELO CONTROLE INTERNO: ÉLIDA DA SILVA ALVES  
RESPONSÁVEL PELA ADMINISTRAÇÃO FINANCEIRA: AGUIDO HENRIQUE ALMEIDA DA COSTA  
SIGFIS - Versão 2020 Data de Emissão: 28/07/2020 16:52h



## PULMÃO NÃO É CINZEIRO.

Fumantes estão sujeitos a doenças respiratórias e complicações da covid-19.

 **PREFEITURA SAQUAREMA**  
TRABALHO E RESPEITO

**DIÁRIO OFICIAL DO MUNICÍPIO DE SAQUAREMA****MUNICÍPIO DE SAQUAREMA - PODER EXECUTIVO  
RELATÓRIO DE GESTÃO FISCAL  
DEMONSTRATIVO DOS LIMITES  
ORÇAMENTOS FISCAL E DA SEGURIDADE SOCIAL  
PERÍODO DE REFERÊNCIA : 3º Quadrimestre / 2019**

LRF, art 48 - Anexo 6 (Demonstrativo Simplificado do Relatório de Gestão Fiscal)

R\$ 1,00

RECEITA CORRENTE LÍQUIDA	VALOR ATÉ O BIMESTRE
Receita Corrente Líquida	440.740.392,4
Receita Corrente Líquida Ajustada	440.740.392,4

DESPESA COM PESSOAL	VALOR	% SOBRE A RCL
Total da Despesa com Pessoal - TDP	168.089.305,0	38,14 %
Limite Legal (inciso III, art. 20 da LRF)	237.999.811,9	54,00 %
Limite Prudencial (§ único, art. 22 da LRF)	226.099.821,3	51,30 %
Limite de Alerta	214.199.830,7	48,60 %

DÍVIDA	VALOR	% SOBRE A RCL
Dívida Consolidada Líquida	-131.082.069,0	-29,74 %
Limite Definido por Resolução do Senado Federal	528.888.470,9	120,00 %

GARANTIA DE VALORES	VALOR	% SOBRE A RCL
Total das Garantias	0,0	0,00 %
Limite Definido por Resolução do Senado Federal	0,0	22,00 %

OPERAÇÕES DE CRÉDITO	VALOR	% SOBRE A RCL
Operações de Crédito Internas e Externas	0,0	0,00 %
Operações de Crédito por Antecipação da Receita	0,0	0,00 %
Limite Definido por Resolução do Senado Federal para Operações de Crédito Internas e Externas	70.518.462,8	16,00 %
Limite Definido por Resolução do Senado Federal para Operações de Crédito por Antec. da Receita	30.851.827,5	7,00 %


RESTOS A PAGAR	Inscrição em Restos a Pagar Empenhados e Não Liquidados	Disponibilidade de Caixa Líquida (após a Inscrição em Restos Pag Não Proc)
Valor apurado nos demonstrativos respectivos	23.362.031,6	156.941.371,5

Fonte : Secretária Municipal de Finanças

Nota :

  
**AGUIDO HENRIQUE ALMEIDA DA COSTA**  
 Secretário Municipal de Finanças  
 Mat. 95592-5

  
**Élida da Silva Alves**  
 Controladora Geral do Município  
 Mat. 958938

  
**Manoela R. de S. Gomes Alves**  
 Prefeita

  
**Manoel Vieira Prata**  
 CONTADOR  
 CRC-RJ 070838/O-9  
 Mat. 66446

 CHEFE DO PODER EXECUTIVO: MANOELA RAMOS DE SOUZA GOMES ALVES.  
 RESPONSÁVEL PELO CONTROLE INTERNO: ÉLIDA DA SILVA ALVES  
 RESPONSÁVEL PELA ADMINISTRAÇÃO FINANCEIRA: AGUIDO HENRIQUE ALMEIDA DA COSTA

MUNICÍPIO DE SAQUAREMA  
RELATÓRIO RESUMIDO DA EXECUÇÃO ORÇAMENTÁRIA  
**BALANÇO ORÇAMENTÁRIO**  
ORÇAMENTOS FISCAL E DA SEGURIDADE SOCIAL  
PERÍODO DE REFERÊNCIA : 6º Bimestre / 2019

RECEITAS	PREVISÃO INICIAL	PREVISÃO ATUALIZADA (a)	RECEITAS REALIZADAS				SALDO A REALIZAR (a-c)
			No Bimestre (b)	% (b/a)	Até 12/2019 (c)	% (c/a)	
<b>RECEITAS (EXCETO INTRA-ORÇAMENTÁRIAS) (I)</b>	524.484.684,8	566.549.192,4	93.338.382,0	16,5	453.898.892,5	80,1	112.650.299,9
<b>RECEITAS CORRENTES</b>	522.902.807,4	549.971.865,0	92.047.732,5	16,7	449.976.506,1	81,8	99.995.358,9
IMPOSTOS, TAXAS E CONTRIBUIÇÕES DE MELHORIA	63.633.827,4	69.133.827,4	9.082.359,8	13,1	64.239.341,4	92,9	4.894.486,0
Impostos	59.964.543,5	65.464.543,5	8.537.045,5	13,0	58.844.179,8	89,9	6.620.363,7
Taxas	3.669.284,0	3.669.284,0	545.314,4	14,9	5.395.161,6	147,0	-1.725.877,6
Contribuições de Melhoria	0,0	0,0	0,0	0,0	0,0	0,0	0,0
CONTRIBUIÇÕES	14.877.317,8	15.977.317,8	3.072.530,9	19,2	16.272.417,5	101,8	-295.099,7
Contribuições Sociais	7.681.293,5	7.681.293,5	1.638.329,6	21,3	7.261.941,2	94,5	419.352,3
Contribuições Econômicas	0,0	0,0	0,0	0,0	0,0	0,0	0,0
Contrib. para o Custeio do Serv. de Iluminação Pública	7.196.024,3	8.296.024,3	1.434.201,3	17,3	9.010.476,2	108,6	-714.451,9
RECEITA PATRIMONIAL	6.495.062,8	10.503.171,9	1.346.442,3	12,8	11.792.457,0	112,3	-1.289.285,1
Exploração do Patrimônio Imobiliário do Estado	1.484.535,4	1.484.535,4	143.855,1	9,7	1.389.063,2	93,6	95.472,2
Valores Mobiliários	5.122.191,4	5.130.300,5	1.202.598,6	23,4	7.043.160,4	137,3	-1.912.859,9
Deleg. Serv. Públ. Med. Concess., Permiss., Autoriz., Licença.	0,0	0,0	0,0	0,0	0,0	0,0	0,0
Cessão de Direitos	0,0	4.000.000,0	0,0	0,0	3.441.378,4	86,0	558.621,6
Demais Receitas Patrimoniais	0,0	0,0	0,0	0,0	0,0	0,0	0,0
RECEITA AGROPECUÁRIA	0,0	0,0	0,0	0,0	0,0	0,0	0,0
RECEITA INDUSTRIAL	0,0	0,0	0,0	0,0	0,0	0,0	0,0
RECEITA DE SERVIÇOS	0,0	0,0	0,0	0,0	0,0	0,0	0,0
Serviços Administrativos e Comerciais Gerais	0,0	0,0	0,0	0,0	0,0	0,0	0,0
Serviços e Atividades Ref. à Navegação e Transporte	0,0	0,0	0,0	0,0	0,0	0,0	0,0
Serviços e Atividades Ref. à Saúde	0,0	0,0	0,0	0,0	0,0	0,0	0,0
Serviços e Atividades Financeiras	0,0	0,0	0,0	0,0	0,0	0,0	0,0
Outros Serviços	0,0	0,0	0,0	0,0	0,0	0,0	0,0
TRANSFERÊNCIAS CORRENTES	433.916.499,4	450.377.447,9	78.330.888,2	17,4	355.069.929,0	78,8	95.307.518,9
Transferências da União e de suas Entidades	355.937.105,4	364.245.106,0	62.736.353,6	17,2	266.075.591,4	73,0	98.169.514,6
Transf. dos Estados, Distrito Federal e suas Entidades	30.781.618,5	33.383.457,1	5.969.054,9	17,9	35.521.165,2	106,4	-2.137.708,1
Transf. dos Municípios e suas Entidades	0,0	0,0	0,0	0,0	0,0	0,0	0,0
Transf. de Instituições Privadas	0,0	0,0	0,0	0,0	0,0	0,0	0,0
Transf. de Outras Instituições Públicas	47.110.704,6	52.661.813,9	9.610.356,7	18,2	53.367.456,3	101,3	-705.642,4
Transf. do Exterior	0,0	0,0	0,0	0,0	0,0	0,0	0,0
Transf. de Pessoas Físicas	87.071,0	87.071,0	15.123,0	17,4	105.716,0	121,4	-18.645,0
Transf. de Pagtos de Depósitos não Identificados	0,0	0,0	0,0	0,0	0,0	0,0	0,0
OUTRAS RECEITAS CORRENTES	3.980.100,0	3.980.100,0	215.511,3	5,4	2.602.361,2	65,4	1.377.738,8
Multas Administrativas, Contratuais e Judiciais	240.100,0	240.100,0	49.514,9	20,6	377.603,8	157,3	-137.503,8
Indenizações, Restituições e Ressarcimentos	0,0	0,0	2.958,2	0,0	2.958,2	0,0	-2.958,2
Bens, Direitos e Valores Incorporados ao Patrimônio Públ.	0,0	0,0	0,0	0,0	0,0	0,0	0,0
Demais Receitas Correntes	3.740.000,0	3.740.000,0	163.038,2	4,4	2.221.799,2	59,4	1.518.200,8
<b>RECEITAS DE CAPITAL</b>	1.581.877,4	16.577.327,4	1.290.649,5	7,8	3.922.386,4	23,7	12.654.941,0
OPERAÇÕES DE CRÉDITO	0,0	0,0	0,0	0,0	0,0	0,0	0,0
Operações de Crédito - Mercado Interno	0,0	0,0	0,0	0,0	0,0	0,0	0,0
Operações de Crédito - Mercado Externo	0,0	0,0	0,0	0,0	0,0	0,0	0,0
ALIENAÇÃO DE BENS	200.000,0	200.000,0	0,0	0,0	0,0	0,0	200.000,0
Alienação de Bens Móveis	200.000,0	200.000,0	0,0	0,0	0,0	0,0	200.000,0
Alienação de Bens Imóveis	0,0	0,0	0,0	0,0	0,0	0,0	0,0
AMORTIZAÇÃO DE EMPRÉSTIMOS	0,0	0,0	0,0	0,0	0,0	0,0	0,0
TRANSFERÊNCIAS DE CAPITAL	1.381.877,4	16.377.327,4	1.290.649,5	7,9	3.922.386,4	24,0	12.454.941,0
Transf. da União e de suas Entidades	1.381.877,4	16.377.327,4	1.290.649,5	7,9	3.922.386,4	24,0	12.454.941,0
Transf. dos Estados e do Dist. Federal e suas Entidades	0,0	0,0	0,0	0,0	0,0	0,0	0,0
Transf. dos Municípios e sua Entidades	0,0	0,0	0,0	0,0	0,0	0,0	0,0
Transf. de Instituições Privadas	0,0	0,0	0,0	0,0	0,0	0,0	0,0
Transferência de Outras Instituições Públicas	0,0	0,0	0,0	0,0	0,0	0,0	0,0
Transferências do Exterior	0,0	0,0	0,0	0,0	0,0	0,0	0,0
Transferências de Pessoas Físicas	0,0	0,0	0,0	0,0	0,0	0,0	0,0
Transf. Provenientes de Depósitos não Identificados	0,0	0,0	0,0	0,0	0,0	0,0	0,0
OUTRAS RECEITAS DE CAPITAL	0,0	0,0	0,0	0,0	0,0	0,0	0,0
Integralização do Capital Social	0,0	0,0	0,0	0,0	0,0	0,0	0,0
Resgate de Títulos do Tesouro	0,0	0,0	0,0	0,0	0,0	0,0	0,0
Demais Receitas de Capital	0,0	0,0	0,0	0,0	0,0	0,0	0,0
<b>RECEITAS (INTRA-ORÇAMENTÁRIAS) (II)</b>	9.499.626,7	9.499.626,7	2.160.365,9	22,7	9.290.918,5	97,8	208.708,2
<b>SUBTOTAL DAS RECEITAS (III)=(I+II)</b>	533.984.311,5	576.048.819,1	95.498.747,9	16,6	463.189.811,0	80,4	112.859.008,1
OPERAÇÕES DE CRÉDITO - REFINANC. (IV)	0,0	0,0	0,0	0,0	0,0	0,0	0,0
Operações de Crédito Internas	0,0	0,0	0,0	0,0	0,0	0,0	0,0
Mobiliária para Refinanciamento da Dívida	0,0	0,0	0,0	0,0	0,0	0,0	0,0
Contratual para Refinanciamento da Dívida	0,0	0,0	0,0	0,0	0,0	0,0	0,0
Operações de Crédito Externas	0,0	0,0	0,0	0,0	0,0	0,0	0,0
Mobiliária para Refinanciamento da Dívida	0,0	0,0	0,0	0,0	0,0	0,0	0,0
Contratual para Refinanciamento da Dívida	0,0	0,0	0,0	0,0	0,0	0,0	0,0
<b>SUBTOTAL COM REFINANCIAMENTO (V) = (III+IV)</b>	533.984.311,5	576.048.819,1	95.498.747,9	16,6	463.189.811,0	80,4	112.859.008,1
<b>DÉFICIT</b>							0,0
<b>TOTAL (VII) = (V+VI)</b>	533.984.311,5	576.048.819,1	95.498.747,9	16,6	463.189.811,0	80,4	112.859.008,1
SALDO DE EXERCÍCIOS ANTERIORES (p/ Créditos adicionais)					25.747.927,2		
Superavit Financeiro					25.747.927,2		
Reabertura de Créditos Adicionais					0,0		
Recursos Arrecadados em Exercícios Anteriores - RPPS					0,0		

Élida da Silva Alves  
Controladora Geral do Município  
Mat. 958938

Marcia R. de S. Gomes Alves  
Prefeita

Marcia R. de S. Gomes Alves  
CONTADOR  
CRC RJ 070385/J-9  
Mat. 69446

Continua (1/3)

CHEFE DO PODER EXECUTIVO: MANOELA RAMOS DE SOUZA GOMES ALVES.  
RESPONSÁVEL PELA CONTABILIDADE: MÁRCIO VIEIRA PRATA  
SIGFIS - Versão 2020

Data de Emissão: 28/07/2020 16:49h

Anexo 1 do RREO



**DIÁRIO OFICIAL DO MUNICÍPIO DE SAQUAREMA**

RECEITAS INTRA-ORÇAMENTÁRIAS	PREVISÃO INICIAL	PREVISÃO ATUALIZADA (a)	RECEITAS REALIZADAS				SALDO A REALIZAR (a-c)
			No Bimestre (b)	% (b/a)	Até 12/2019 (c)	% (c/a)	
<b>RECEITAS CORRENTES</b>	9.499.626,7	9.499.626,7	2.160.365,9	22,7	9.290.918,5	97,8	208.708,2
Impostos	0,0	0,0	0,0	0,0	0,0	0,0	0,0
Taxas	0,0	0,0	0,0	0,0	0,0	0,0	0,0
Contribuição de Melhoria	0,0	0,0	0,0	0,0	0,0	0,0	0,0
<b>CONTRIBUIÇÕES</b>	9.499.626,7	9.499.626,7	2.160.365,9	22,7	9.290.918,5	97,8	208.708,2
Contribuições Sociais	9.499.626,7	9.499.626,7	2.160.365,9	22,7	9.290.918,5	97,8	208.708,2
Contribuições Econômicas	0,0	0,0	0,0	0,0	0,0	0,0	0,0
Contr. Custeio do Serv. de Ilum. Públ.	0,0	0,0	0,0	0,0	0,0	0,0	0,0
<b>RECEITA PATRIMONIAL</b>	0,0	0,0	0,0	0,0	0,0	0,0	0,0
Exploração do Patrimônio Imobiliário do Estado	0,0	0,0	0,0	0,0	0,0	0,0	0,0
Valores Mobiliários	0,0	0,0	0,0	0,0	0,0	0,0	0,0
Demais Receitas Patrimoniais	0,0	0,0	0,0	0,0	0,0	0,0	0,0
<b>RECEITA INDUSTRIAL</b>	0,0	0,0	0,0	0,0	0,0	0,0	0,0
<b>RECEITA DE SERVIÇOS</b>	0,0	0,0	0,0	0,0	0,0	0,0	0,0
Serviços Adm. e Comerciais Gerais	0,0	0,0	0,0	0,0	0,0	0,0	0,0
Serviços Ref. à Navegação e ao Transporte	0,0	0,0	0,0	0,0	0,0	0,0	0,0
Outros Serviços	0,0	0,0	0,0	0,0	0,0	0,0	0,0
<b>OUTRAS RECEITAS CORRENTES</b>	0,0	0,0	0,0	0,0	0,0	0,0	0,0
Multas Adm., Contratuais e Judiciais	0,0	0,0	0,0	0,0	0,0	0,0	0,0
Indenizações, Restituições e Ressarcimentos	0,0	0,0	0,0	0,0	0,0	0,0	0,0
Demais Receitas Correntes	0,0	0,0	0,0	0,0	0,0	0,0	0,0
<b>RECEITAS DE CAPITAL</b>	0,0	0,0	0,0	0,0	0,0	0,0	0,0
<b>ALIENAÇÃO DE BENS</b>	0,0	0,0	0,0	0,0	0,0	0,0	0,0
Alienação de Bens Móveis	0,0	0,0	0,0	0,0	0,0	0,0	0,0
Alienação de Bens Imóveis	0,0	0,0	0,0	0,0	0,0	0,0	0,0
Alienação de Bens Intangíveis	0,0	0,0	0,0	0,0	0,0	0,0	0,0
<b>AMORTIZAÇÃO DE EMPRÉSTIMOS</b>	0,0	0,0	0,0	0,0	0,0	0,0	0,0
<b>OUTRAS RECEITAS DE CAPITAL</b>	0,0	0,0	0,0	0,0	0,0	0,0	0,0
Integralização do Capital Social	0,0	0,0	0,0	0,0	0,0	0,0	0,0
Demais Receitas de Capital	0,0	0,0	0,0	0,0	0,0	0,0	0,0
<b>TOTAL</b>	9.499.626,7	9.499.626,7	2.160.365,9	22,7	9.290.918,5	97,8	208.708,2

Fonte : Secretária Municipal de Finanças


Continua (2/3)



**AGILDO HENRIQUE ALMEIDA DA COSTA**  
Secretário Municipal de Finanças  
Mat. 95592-5



**Elida da Silva Alves**  
Controladora Geral do Município  
Mat. 958938



**Marcia R. de S. Gomes Alves**  
Prefeita



**Marcio Vieira Prata**  
CONTADOR  
CRC-RJ 070838/0-9  
Mat. 65446

MUNICÍPIO DE SAQUAREMA  
RELATÓRIO RESUMIDO DA EXECUÇÃO ORÇAMENTÁRIA  
BALANÇO ORÇAMENTÁRIO  
ORÇAMENTOS FISCAL E DA SEGURIDADE SOCIAL  
PERÍODO DE REFERÊNCIA : 6º Bimestre / 2019

Continuação (3/3)

LRF, Art 52, inciso I, Alíneas "a" e "b" do inciso II e §1º - Anexo 1

R\$1,00

DESPESAS	DOTAÇÃO INICIAL (d)	DOTAÇÃO ATUALIZADA (e)	DESPESAS EMPENHADAS		SALDO (g) = (e - f)	DESPESAS LIQUIDADAS		SALDO i = (e - h)	DESPESAS PAGAS ATÉ O BIM (j)	INSCR. EM RP NÃO PROCESSADOS
			No Bimestre	Até 12/2019 (f)		No Bimestre	Até 12/2019 (h)			
<b>DESPESAS (EXCETO INTRA-ORÇAMENTÁRIAS) (VIII)</b>	524.840.781,3	593.669.354,0	5.588.788,1	424.338.701,2	169.330.652,8	97.627.970,7	359.514.764,6	234.154.589,4	357.185.101,8	64.823.936,6
<b>DESPESAS CORRENTES</b>	331.605.594,2	405.343.791,9	4.605.375,2	359.539.462,8	45.804.329,1	83.535.204,7	324.929.318,8	80.414.473,1	323.279.026,2	34.610.144,0
PESSOAL E ENCARGOS SOCIAIS	141.507.579,5	155.982.616,1	66.823,5	150.648.511,8	5.334.104,3	35.950.559,9	150.441.823,5	5.540.792,6	150.140.559,2	206.688,3
JUROS E ENCARGOS DA DÍVIDA	2.270.000,0	2.270.000,0	-2.000,0	2.268.000,0	2.000,0	102.827,2	2.268.000,0	2.000,0	2.268.000,0	0,0
OUTRAS DESPESAS CORRENTES	187.828.014,7	247.091.175,8	4.540.551,7	206.622.951,1	40.468.224,7	47.481.817,7	172.219.495,3	74.871.680,5	170.870.467,1	34.403.455,8
<b>DESPESAS DE CAPITAL</b>	180.022.270,9	176.590.231,6	983.412,9	64.799.238,4	111.790.993,2	14.092.766,0	34.585.445,8	142.004.785,8	33.906.075,6	30.213.792,6
INVESTIMENTOS	178.504.677,4	175.072.638,1	1.078.748,9	63.376.980,8	111.695.657,3	13.645.604,9	33.163.188,1	141.909.450,0	32.483.818,0	30.213.792,7
INVERSÕES FINANCEIRAS	0,0	0,0	0,0	0,0	0,0	0,0	0,0	0,0	0,0	0,0
AMORTIZAÇÃO DA DÍVIDA	1.517.593,6	1.517.593,6	-95.336,0	1.422.257,6	95.336,0	447.161,2	1.422.257,6	95.336,0	1.422.257,6	0,0
RESERVA DE CONTINGÊNCIA	13.212.916,2	11.735.330,5	0,0	0,0	11.735.330,5	0,0	0,0	11.735.330,5	0,0	0,0
<b>DESPESAS (INTRA-ORÇAMENTÁRIAS) (IX)</b>	9.193.030,2	10.019.792,2	221.600,5	8.907.140,7	1.112.651,5	2.622.698,9	8.907.140,7	1.112.651,5	8.907.059,1	0,0
<b>SUBTOTAL DAS DESPESAS (X)=(VIII+IX)</b>	534.033.811,5	603.689.146,2	5.810.388,6	433.245.841,9	170.443.304,3	100.250.669,6	368.421.905,3	235.267.240,9	366.092.160,9	64.823.936,6
AMORTIZAÇÃO DA DÍVIDA / REFINANC. (XI)	0,0	0,0	0,0	0,0	0,0	0,0	0,0	0,0	0,0	0,0
Amortização da Dívida Interna	0,0	0,0	0,0	0,0	0,0	0,0	0,0	0,0	0,0	0,0
Dívida Mobiliária	0,0	0,0	0,0	0,0	0,0	0,0	0,0	0,0	0,0	0,0
Outras Dívidas	0,0	0,0	0,0	0,0	0,0	0,0	0,0	0,0	0,0	0,0
Amortização da Dívida Externa	0,0	0,0	0,0	0,0	0,0	0,0	0,0	0,0	0,0	0,0
Dívida Mobiliária	0,0	0,0	0,0	0,0	0,0	0,0	0,0	0,0	0,0	0,0
Outras Dívidas	0,0	0,0	0,0	0,0	0,0	0,0	0,0	0,0	0,0	0,0
<b>SUBTOTAL COM REFINANCIAMENTO (XII)=(X+XI)</b>	534.033.811,5	603.689.146,2	5.810.388,6	433.245.841,9	170.443.304,3	100.250.669,6	368.421.905,3	235.267.240,9	366.092.160,9	64.823.936,6
<b>SUPERÁVIT (XIII)</b>				29.943.969,1			94.767.905,7		97.097.650,1	
<b>TOTAL (XIV)=(XII+XIII)</b>	534.033.811,5	603.689.146,2	5.810.388,6	463.189.811,0		100.250.669,6	463.189.811,0		463.189.811,0	64.823.936,6
<b>RESERVA DO RPPS</b>	0,0	0,0	0,0	0,0	0,0	0,0	0,0	0,0	0,0	0,0

DESPESAS INTRA-ORÇAMENTÁRIAS	DOTAÇÃO INICIAL (d)	DOTAÇÃO ATUALIZADA (e)	DESPESAS EMPENHADAS		SALDO (g) = (e - f)	DESPESAS LIQUIDADAS		SALDO (i) = (e - h)	DESPESAS PAGAS ATÉ O BIM (j)	PROCESSADOS
			No Bimestre	Até 12/2019 (f)		No Bimestre	Até 12/2019 (h)			
<b>DESPESAS CORRENTES</b>	9.193.030,2	10.019.792,2	221.600,5	8.907.140,7	1.112.651,5	2.622.698,9	8.907.140,7	1.112.651,5	8.907.059,1	0,0
PESSOAL E ENCARGOS SOCIAIS	7.664.793,5	8.491.555,5	221.600,5	7.378.904,0	1.112.651,5	2.331.862,4	7.378.904,0	1.112.651,5	7.378.822,4	0,0
JUROS E ENCARGOS DA DÍVIDA	170.807,5	170.807,5	0,0	170.807,5	0,0	112.010,7	170.807,5	0,0	170.807,5	0,0
OUTRAS DESPESAS CORRENTES	1.357.429,2	1.357.429,2	0,0	1.357.429,2	0,0	178.825,8	1.357.429,2	0,0	1.357.429,2	0,0
DESPESAS DE CAPITAL	0,0	0,0	0,0	0,0	0,0	0,0	0,0	0,0	0,0	0,0
INVESTIMENTOS	0,0	0,0	0,0	0,0	0,0	0,0	0,0	0,0	0,0	0,0
INVERSÕES FINANCEIRAS	0,0	0,0	0,0	0,0	0,0	0,0	0,0	0,0	0,0	0,0
AMORTIZAÇÃO DA DÍVIDA	0,0	0,0	0,0	0,0	0,0	0,0	0,0	0,0	0,0	0,0
<b>TOTAL</b>	9.193.030,2	10.019.792,2	221.600,5	8.907.140,7	1.112.651,5	2.622.698,9	8.907.140,7	1.112.651,5	8.907.059,1	0,0

Fonte : Secretária Municipal de Finanças

CHEFE DO PODER EXECUTIVO: MANOELA RAMOS DE SOUZA GOMES ALVES.  
RESPONSÁVEL PELA CONTABILIDADE: MÁRCIO VIEIRA PRATA

SIGFIS - Versão 2020

Data de Emissão: 28/07/2020 16:49h

Anexo 1 do RREO

Nota : Durante o Exercício, somente as despesas liquidadas são consideradas executadas. No encerramento do exercício, as despesas não liquidadas inscritas em restos a pagar não processados são também consideradas executadas. Dessa forma, para maior transparência, as despesas executadas estão segregadas em:

- a) Despesas liquidadas, consideradas aquelas em que houve a entrega do material ou serviço, nos termos do art. 63 da Lei 4.320/64.
- b) Despesas empenhadas mas não liquidadas, inscritas em Restos a pagar não processados, consideradas liquidadas no encerramento do exercício, por força do art.35, inciso II da Lei 4.320/64.

AGUIDIO HENRIQUE ALMEIDA DA COSTA  
Secretário Municipal de Finanças  
Mat. 95592-5

Élida da Silva Alves  
Controladora Geral do Município  
Mat. 958938

Manoela R. de S. Gomes Alves  
Prefeita

Márcio Vieira Prata  
CONTADOR  
CRC-RJ 070839/O-9  
Mat. 68446

CHEFE DO PODER EXECUTIVO: MANOELA RAMOS DE SOUZA GOMES ALVES.  
RESPONSÁVEL PELA CONTABILIDADE: MÁRCIO VIEIRA PRATA

SIGFIS - Versão 2020

Data de Emissão: 28/07/2020 16:49h

Anexo 1 do RREO



## DIÁRIO OFICIAL DO MUNICÍPIO DE SAQUAREMA

### MUNICÍPIO DE SAQUAREMA RELATÓRIO RESUMIDO DA EXECUÇÃO ORÇAMENTÁRIA DEMONSTRATIVO DA EXECUÇÃO DAS DESPESAS POR FUNÇÃO / SUBFUNÇÃO ORÇAMENTOS FISCAL E DA SEGURIDADE SOCIAL PERÍODO DE REFERÊNCIA : 6º Bimestre / 2019

RREO - Anexo 2 (LRF, Art. 52, Inciso II, alínea "c")

R\$1.00

FUNÇÃO / SUBFUNÇÃO	DOTAÇÃO INICIAL	DOTAÇÃO ATUALIZADA (a)	DESPESAS EMPENHADAS			SALDO (c) = (a-b)	DESPESAS LIQUIDADAS			SALDO (e)=(a-d)	INSCRITAS EM RESTOS A PAGAR NÃO PROC. (f)
			No Bimestre	Até 12/2019 (b)	% (b/total b)		No Bimestre	Até 12/2019 (d)	% (d/total d)		
<b>DESPESAS (EXCETO INTRA-ORÇAMENTÁRIAS) (I)</b>	<b>524.840.781,4</b>	<b>593.669.354,1</b>	<b>5.588.788,2</b>	<b>424.338.701,3</b>	<b>97,9</b>	<b>169.330.652,9</b>	<b>97.627.970,8</b>	<b>359.514.764,6</b>	<b>97,6</b>	<b>234.154.589,6</b>	<b>64.823.936,7</b>
<b>Legislativa</b>	<b>10.130.500,0</b>	<b>10.779.298,8</b>	<b>42.243,3</b>	<b>9.586.107,4</b>	<b>2,2</b>	<b>1.193.191,4</b>	<b>2.061.852,6</b>	<b>9.388.295,4</b>	<b>2,5</b>	<b>1.391.003,3</b>	<b>197.812,0</b>
Ação Legislativa	10.130.500,0	10.779.298,8	42.243,3	9.586.107,4	2,2	1.193.191,4	2.061.852,6	9.388.295,4	2,5	1.391.003,3	197.812,0
<b>Administração</b>	<b>58.730.321,1</b>	<b>86.354.768,5</b>	<b>2.917.431,3</b>	<b>67.277.790,4</b>	<b>15,5</b>	<b>19.076.978,1</b>	<b>15.227.950,2</b>	<b>58.943.680,9</b>	<b>16,0</b>	<b>27.411.087,6</b>	<b>8.334.109,5</b>
Planejamento e Orçamento	525.500,0	478.900,0	0,0	0,0	0,0	478.900,0	0,0	0,0	0,0	478.900,0	0,0
Administração Geral	49.006.821,1	75.592.826,1	3.447.317,1	58.386.988,7	13,5	17.205.837,4	13.411.795,4	51.575.023,6	14,0	24.017.802,5	6.811.965,1
Administração de Receitas	828.000,0	877.740,8	120.000,0	874.581,5	0,2	3.159,2	124.769,1	664.769,1	0,2	212.971,7	209.812,4
Comunicação Social	3.610.000,0	4.354.301,6	50.114,2	2.965.403,2	0,7	1.388.898,5	829.279,2	2.540.904,9	0,7	1.813.396,7	424.498,2
Transportes Coletivos Urbanos	4.760.000,0	5.051.000,0	-700.000,0	5.050.817,0	1,2	183,0	862.106,5	4.162.983,3	1,1	888.016,7	887.833,7
<b>Segurança Pública</b>	<b>3.387.434,3</b>	<b>3.187.434,3</b>	<b>77.000,0</b>	<b>1.396.633,0</b>	<b>0,3</b>	<b>1.790.801,3</b>	<b>258.039,2</b>	<b>1.264.504,1</b>	<b>0,3</b>	<b>1.922.930,2</b>	<b>132.128,9</b>
Administração Geral	323.500,0	441.340,0	77.000,0	255.410,0	0,1	185.930,0	78.430,0	235.640,0	0,1	205.700,0	19.770,0
Policimento	2.008.934,3	1.818.934,3	0,0	351.703,0	0,1	1.467.231,3	34.577,2	289.260,1	0,1	1.529.674,2	62.442,9
Defesa Civil	305.000,0	305.000,0	0,0	209.400,0	0,0	95.600,0	0,0	209.400,0	0,0	95.600,0	0,0
Informação e Inteligência	750.000,0	622.160,0	0,0	580.120,0	0,1	42.040,0	145.032,0	530.204,0	0,1	91.956,0	49.916,0
<b>Assistência Social</b>	<b>10.133.225,0</b>	<b>10.999.404,9</b>	<b>-410.002,0</b>	<b>7.655.835,8</b>	<b>1,8</b>	<b>3.343.569,2</b>	<b>1.709.822,3</b>	<b>7.328.872,7</b>	<b>2,0</b>	<b>3.670.526,2</b>	<b>326.957,1</b>
Administração Geral	2.634.900,0	3.653.128,0	85.459,6	3.316.980,2	0,8	336.147,8	840.753,0	3.168.167,8	0,9	484.960,2	148.812,4
Assistência ao Idoso	783.131,0	878.911,2	7.394,0	607.308,7	0,1	271.020,9	181.935,2	542.076,6	0,1	336.834,6	65.232,1
Assistência à Criança e ao Adolescente	752.400,0	797.834,1	-3.272,6	607.592,1	0,2	90.242,0	179.600,3	677.871,9	0,2	119.962,2	29.720,3
Assistência Comunitária	4.551.794,0	4.133.571,4	-497.716,9	2.557.428,7	0,6	1.576.142,8	441.024,4	2.507.444,3	0,7	1.626.127,1	49.984,3
Fomento ao Trabalho	1.411.000,0	1.535.960,2	-1.866,1	466.526,1	0,1	1.069.434,1	66.509,6	433.318,0	0,1	1.102.642,1	33.208,0
<b>Previdência Social</b>	<b>20.021.900,0</b>	<b>22.686.500,0</b>	<b>-3.143.266,4</b>	<b>19.191.138,8</b>	<b>4,4</b>	<b>3.495.361,2</b>	<b>3.903.642,9</b>	<b>18.974.542,7</b>	<b>5,2</b>	<b>3.711.957,3</b>	<b>216.596,1</b>
Previdência do Regime Estatutário	20.021.900,0	22.686.500,0	-3.143.266,4	19.191.138,8	4,4	3.495.361,2	3.903.642,9	18.974.542,7	5,2	3.711.957,3	216.596,1
<b>Saúde</b>	<b>116.273.836,9</b>	<b>140.467.754,8</b>	<b>-3.067.989,7</b>	<b>111.382.279,9</b>	<b>25,7</b>	<b>29.085.474,9</b>	<b>25.917.879,1</b>	<b>94.296.812,1</b>	<b>25,6</b>	<b>46.170.942,7</b>	<b>17.085.467,8</b>
Administração Geral	5.924.500,0	7.023.783,5	516.331,3	6.835.214,3	1,6	188.569,2	1.101.206,9	5.972.831,0	1,6	1.050.952,4	862.382,2
Atenção Básica	32.946.009,2	42.482.333,8	-1.022.987,8	32.807.259,2	7,6	9.675.074,6	7.558.233,0	28.503.478,8	7,7	13.978.855,0	4.303.780,4
Assistência Hospitalar e Ambulatorial	74.536.149,3	88.092.179,7	-2.777.356,1	68.962.030,0	15,9	19.130.149,6	16.464.703,0	57.260.928,6	15,5	30.831.251,1	11.701.101,4
Suporte Profilático e Terapêutico	1.486.018,0	1.442.701,8	584.569,2	1.399.905,5	0,3	42.796,3	504.793,1	1.214.885,4	0,3	227.816,4	185.020,1
Vigilância Sanitária	138.800,0	138.800,0	-7.324,0	119.386,4	0,0	19.413,6	10.267,7	118.063,9	0,0	20.736,1	1.322,5
Vigilância Epidemiológica	1.242.159,4	1.287.956,0	-361.222,3	1.258.484,4	0,3	29.471,7	278.675,4	1.226.624,4	0,3	61.331,7	31.860,0
<b>Educação</b>	<b>121.130.047,5</b>	<b>129.296.170,4</b>	<b>6.148.102,9</b>	<b>107.989.045,9</b>	<b>24,9</b>	<b>21.307.124,4</b>	<b>30.221.989,1</b>	<b>101.996.992,0</b>	<b>27,7</b>	<b>27.299.178,4</b>	<b>5.992.054,0</b>
Administração Geral	3.616.281,5	4.168.312,9	235.381,4	3.787.907,4	0,9	380.405,5	706.669,2	3.718.494,2	1,0	449.818,7	69.413,3
Ensino Fundamental	94.230.420,5	97.455.993,2	5.707.436,6	80.487.487,0	18,6	16.968.506,2	22.082.799,7	77.282.175,9	21,0	20.173.817,3	3.205.311,1
Educação Infantil	17.885.778,7	22.289.693,3	21.375,1	18.599.205,6	4,3	3.690.487,7	6.191.877,7	15.883.122,0	4,3	6.406.561,3	2.716.073,6
Educação de Jovens e Adultos	593.006,4	655.129,3	-87.388,8	423.560,6	0,1	231.568,7	190.514,8	422.896,6	0,1	232.232,7	664,0
Educação Especial	4.804.560,3	4.727.041,6	271.295,8	4.690.885,3	1,1	36.156,4	1.050.127,8	4.690.293,3	1,3	36.748,4	592,0
<b>Cultura</b>	<b>5.209.500,0</b>	<b>2.847.480,0</b>	<b>-7.527,4</b>	<b>200.116,5</b>	<b>0,0</b>	<b>2.647.363,5</b>	<b>22.822,1</b>	<b>123.404,8</b>	<b>0,0</b>	<b>2.724.075,2</b>	<b>76.711,7</b>
Patr. Hist., Artístico e Arqueológico	5.035.000,0	2.636.100,0	0,0	0,0	0,0	2.636.100,0	0,0	0,0	0,0	2.636.100,0	0,0
Difusão Cultural	174.500,0	211.380,0	-7.527,4	200.116,5	0,0	11.263,5	22.822,1	123.404,8	0,0	87.975,2	76.711,7
<b>Urbanismo</b>	<b>137.470.808,0</b>	<b>140.738.860,3</b>	<b>2.771.840,2</b>	<b>75.110.381,5</b>	<b>17,3</b>	<b>66.628.478,9</b>	<b>14.085.144,3</b>	<b>47.862.903,4</b>	<b>13,0</b>	<b>92.875.956,9</b>	<b>27.247.478,1</b>
Infra-estrutura Urbana	85.241.877,4	83.180.328,5	964.840,2	20.296.123,5	4,7	62.884.205,4	6.099.503,4	8.845.635,9	2,4	74.334.692,6	11.450.487,2
Serviços Urbanos	51.628.930,6	53.818.213,7	1.807.000,0	51.673.940,3	11,9	2.144.273,4	7.985.640,9	39.017.267,5	10,6	14.800.946,3	12.656.672,8
Transportes Coletivos Urbanos	600.000,0	3.740.318,1	0,0	3.140.318,1	0,7	600.000,0	0,0	0,0	0,0	3.740.318,1	3.140.318,1
<b>Habituação</b>	<b>1.350.000,0</b>	<b>1.350.000,0</b>	<b>0,0</b>	<b>0,0</b>	<b>0,0</b>	<b>1.350.000,0</b>	<b>0,0</b>	<b>0,0</b>	<b>0,0</b>	<b>1.350.000,0</b>	<b>0,0</b>
Habituação Urbana	1.350.000,0	1.350.000,0	0,0	0,0	0,0	1.350.000,0	0,0	0,0	0,0	1.350.000,0	0,0
<b>Gestão Ambiental</b>	<b>415.000,0</b>	<b>405.000,0</b>	<b>0,0</b>	<b>45.840,0</b>	<b>0,0</b>	<b>359.160,0</b>	<b>7.640,0</b>	<b>42.020,0</b>	<b>0,0</b>	<b>362.980,0</b>	<b>3.820,0</b>
Preservação e Conservação Ambiental	415.000,0	405.000,0	0,0	45.840,0	0,0	359.160,0	7.640,0	42.020,0	0,0	362.980,0	3.820,0
<b>Agricultura</b>	<b>2.436.000,0</b>	<b>2.432.000,0</b>	<b>0,0</b>	<b>2.223.447,3</b>	<b>0,5</b>	<b>208.552,7</b>	<b>12.900,0</b>	<b>2.223.447,3</b>	<b>0,6</b>	<b>208.552,7</b>	<b>0,0</b>
Promoção da Produção Agropecuária	2.436.000,0	2.432.000,0	0,0	2.223.447,3	0,5	208.552,7	12.900,0	2.223.447,3	0,6	208.552,7	0,0
<b>Comércio e Serviços</b>	<b>3.912.000,0</b>	<b>4.631.912,0</b>	<b>2.088.113,5</b>	<b>4.374.063,9</b>	<b>1,0</b>	<b>257.848,1</b>	<b>1.051.571,4</b>	<b>3.074.475,9</b>	<b>0,8</b>	<b>1.557.436,1</b>	<b>1.299.588,1</b>
Turismo	3.912.000,0	4.631.912,0	2.088.113,5	4.374.063,9	1,0	257.848,1	1.051.571,4	3.074.475,9	0,8	1.557.436,1	1.299.588,1

CHEFE DO PODER EXECUTIVO: MANOELA RAMOS DE SOUZA GOMES ALVES.  
RESPONSÁVEL PELA CONTABILIDADE: MÁRCIO VIEIRA PRATA

AGUIRRE/RENÍQUE ALMEIDA DA COSTA  
Secretaria Municipal de Finanças  
Mat. 95592-9

Edda da Silva Alves  
Controladora Geral do Município  
Mat. 958938

Manoela R. de S. Gomes Alves  
Prefeita

PAULO VIEIRA PRATA  
CONTABILIDADE  
CRC RJ 070389/O-9  
Mat. 88446

SIGFIS - Versão 2020

Data de Emissão: 28/07/2020 16:49h

Anexo II do RREO

**JÁ VACINAMOS MAIS DE 15 mil idosos**

**PREFEITURA SAQUAREMA**  
TRABALHO E RESPEITO



MUNICÍPIO DE SAQUAREMA  
RELATÓRIO RESUMIDO DA EXECUÇÃO ORÇAMENTÁRIA  
DEMONSTRATIVO DA EXECUÇÃO DAS DESPESAS POR FUNÇÃO / SUBFUNÇÃO  
ORÇAMENTOS FISCAL E DA SEGURIDADE SOCIAL  
PERÍODO DE REFERÊNCIA : 6º Bimestre / 2019

RREO - Anexo 2 (LRF, Art. 52, Inciso II, alínea "c")

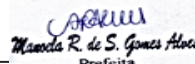
R\$1,00

FUNÇÃO / SUBFUNÇÃO	DOTAÇÃO INICIAL	DOTAÇÃO ATUALIZADA (a)	DESPESAS EMPENHADAS			SALDO (c) = (a-b)	DESPESAS LIQUIDADAS			SALDO (e)=(a-d)	INSCRITAS EM RESTOS A PAGAR NÃO PROC. (f)
			No Bimestre	Até 12/2019 (b)	% (b/total b)		No Bimestre	Até 12/2019 (d)	% (d/total d)		
<b>Desporto e Lazer</b>	<b>8.915.000,0</b>	<b>14.290.300,0</b>	<b>-1.603.976,1</b>	<b>6.697.755,9</b>	<b>1,5</b>	<b>7.592.544,1</b>	<b>647.604,1</b>	<b>2.787.027,7</b>	<b>0,8</b>	<b>11.503.272,3</b>	<b>3.910.728,2</b>
Desporto Comunitário	8.915.000,0	14.290.300,0	-1.603.976,1	6.697.755,9	1,5	7.592.544,1	647.604,1	2.787.027,7	0,8	11.503.272,3	3.910.728,2
<b>Encargos especiais</b>	<b>12.112.593,6</b>	<b>11.467.139,7</b>	<b>-223.178,7</b>	<b>11.208.265,1</b>	<b>2,6</b>	<b>258.874,7</b>	<b>2.499.113,5</b>	<b>11.207.779,6</b>	<b>3,0</b>	<b>259.360,1</b>	<b>485,5</b>
Outros Encars Especiais	12.112.593,6	11.467.139,7	-223.178,7	11.208.265,1	2,6	258.874,7	2.499.113,5	11.207.779,6	3,0	259.360,1	485,5
<b>Reserva de Contingência</b>	<b>13.212.916,2</b>	<b>11.735.330,5</b>	<b>0,0</b>	<b>0,0</b>	<b>0,0</b>	<b>11.735.330,5</b>	<b>0,0</b>	<b>0,0</b>	<b>0,0</b>	<b>11.735.330,5</b>	<b>0,0</b>
Reserva Orçamentária do Regime Próprio de F	10.612.916,2	11.360.916,2	0,0	0,0	0,0	11.360.916,2	0,0	0,0	0,0	11.360.916,2	0,0
Reserva de Contingência	2.600.000,0	374.414,3	0,0	0,0	0,0	374.414,3	0,0	0,0	0,0	374.414,3	0,0
<b>DESPESAS (INTRA-ORÇAMENTÁRIAS) (II)</b>	<b>9.193.030,1</b>	<b>10.019.792,1</b>	<b>221.600,5</b>	<b>8.907.140,7</b>	<b>2,1</b>	<b>1.112.651,4</b>	<b>2.622.698,9</b>	<b>8.907.140,7</b>	<b>2,4</b>	<b>1.112.651,4</b>	<b>0,0</b>
<b>TOTAL (III) = (I + II)</b>	<b>534.033.811,5</b>	<b>603.689.146,2</b>	<b>5.810.388,7</b>	<b>433.245.841,9</b>	<b>100,00</b>	<b>170.443.304,3</b>	<b>100.250.669,7</b>	<b>368.421.905,2</b>	<b>100,00</b>	<b>235.267.241,0</b>	<b>64.823.936,7</b>

FUNÇÃO / SUBFUNÇÃO	DOTAÇÃO INICIAL	DOTAÇÃO ATUALIZADA (a)	DESPESAS EMPENHADAS			SALDO (c) = (a-b)	DESPESAS LIQUIDADAS			SALDO (e) = (a-d)	INSCRITAS EM RESTOS A PAGAR NÃO PROC. (f)
			No Bimestre	Até 12/2019 (b)	% (b/total b)		No Bimestre	Até 12/2019 (d)	% (d/total d)		
<b>DESPESAS (INTRA-ORÇAMENTÁRIAS)</b>	<b>9.193.030,1</b>	<b>10.019.792,1</b>	<b>221.600,5</b>	<b>8.907.140,7</b>	<b>2,1</b>	<b>1.112.651,4</b>	<b>2.622.698,9</b>	<b>8.907.140,7</b>	<b>2,4</b>	<b>1.112.651,4</b>	<b>0,0</b>
<b>Legislativa</b>	<b>49.500,0</b>	<b>49.500,0</b>	<b>-5.320,9</b>	<b>44.179,1</b>	<b>0,0</b>	<b>5.320,9</b>	<b>12.712,1</b>	<b>44.179,1</b>	<b>0,0</b>	<b>5.320,9</b>	<b>0,0</b>
Ação Legislativa	49.500,0	49.500,0	-5.320,9	44.179,1	0,0	5.320,9	12.712,1	44.179,1	0,0	5.320,9	0,0
<b>Administração</b>	<b>1.080.000,0</b>	<b>1.022.765,1</b>	<b>-59.649,0</b>	<b>1.020.351,0</b>	<b>0,2</b>	<b>2.414,1</b>	<b>244.704,5</b>	<b>1.020.351,0</b>	<b>0,3</b>	<b>2.414,1</b>	<b>0,0</b>
Administração Geral	1.080.000,0	1.022.765,1	-59.649,0	1.020.351,0	0,2	2.414,1	244.704,5	1.020.351,0	0,3	2.414,1	0,0
<b>Assistência Social</b>	<b>108.500,0</b>	<b>112.600,0</b>	<b>-25.942,5</b>	<b>96.657,5</b>	<b>0,0</b>	<b>15.942,5</b>	<b>20.840,0</b>	<b>96.657,5</b>	<b>0,0</b>	<b>15.942,5</b>	<b>0,0</b>
Administração Geral	32.000,0	41.000,0	-3.886,1	37.313,9	0,0	3.886,1	8.053,8	37.313,9	0,0	3.886,1	0,0
Assistência ao Idoso	14.000,0	14.000,0	-2.915,1	11.084,9	0,0	2.915,1	2.433,4	11.084,9	0,0	2.915,1	0,0
Assistência à Criança e ao Adolescente	12.000,0	12.600,0	-785,2	11.814,8	0,0	785,2	2.835,3	11.814,8	0,0	785,2	0,0
Assistência Comunitária	50.500,0	45.000,0	-18.556,1	36.443,9	0,0	8.556,1	7.517,6	36.443,9	0,0	8.556,1	0,0
<b>Previdência Social</b>	<b>0,0</b>	<b>65.300,0</b>	<b>-6.410,3</b>	<b>58.799,7</b>	<b>0,0</b>	<b>6.500,3</b>	<b>8.507,2</b>	<b>58.799,7</b>	<b>0,0</b>	<b>6.500,3</b>	<b>0,0</b>
Previdência do Regime Estatutário	0,0	65.300,0	-6.410,3	58.799,7	0,0	6.500,3	8.507,2	58.799,7	0,0	6.500,3	0,0
<b>Saúde</b>	<b>2.368.493,5</b>	<b>2.253.693,5</b>	<b>-75.904,5</b>	<b>2.224.789,0</b>	<b>0,5</b>	<b>28.904,5</b>	<b>483.185,3</b>	<b>2.224.789,0</b>	<b>0,6</b>	<b>28.904,5</b>	<b>0,0</b>
Atenção Básica	1.198.493,5	1.217.693,5	-83.117,5	1.211.576,0	0,3	6.117,5	263.575,3	1.211.576,0	0,3	6.117,5	0,0
Assistência Hospitalar e Ambulatorial	1.050.000,0	890.000,0	-22.641,0	882.641,0	0,2	7.359,0	189.975,3	882.641,0	0,2	7.359,0	0,0
Vigilância Epidemiológica	120.000,0	146.000,0	-15.428,0	130.572,1	0,0	15.427,9	29.634,6	130.572,1	0,0	15.427,9	0,0
<b>Educação</b>	<b>4.058.300,0</b>	<b>4.987.696,9</b>	<b>394.827,7</b>	<b>3.934.127,7</b>	<b>0,9</b>	<b>1.053.569,2</b>	<b>1.561.913,3</b>	<b>3.934.127,7</b>	<b>1,1</b>	<b>1.053.569,2</b>	<b>0,0</b>
Administração Geral	21.800,0	21.800,0	0,0	21.800,0	0,0	0,0	4.369,7	21.800,0	0,0	0,0	0,0
Ensino Fundamental	3.198.000,0	3.825.280,3	257.128,4	2.961.128,4	0,7	864.151,9	1.210.174,5	2.961.128,4	0,8	864.151,9	0,0
Educação Infantil	696.000,0	980.068,8	141.726,2	826.726,2	0,2	153.342,6	312.383,9	826.726,2	0,2	153.342,6	0,0
Educação de Jovens e Adultos	17.500,0	28.144,3	10.144,3	27.644,3	0,0	500,0	19.144,3	27.644,3	0,0	500,0	0,0
Educação Especial	125.000,0	132.403,5	-14.171,2	96.828,8	0,0	35.574,8	15.841,0	96.828,8	0,0	35.574,8	0,0
<b>Encargos especiais</b>	<b>1.528.236,6</b>	<b>1.528.236,6</b>	<b>0,0</b>	<b>1.528.236,6</b>	<b>0,4</b>	<b>0,0</b>	<b>290.836,5</b>	<b>1.528.236,6</b>	<b>0,4</b>	<b>0,0</b>	<b>0,0</b>
Outros Encars Especiais	1.528.236,6	1.528.236,6	0,0	1.528.236,6	0,4	0,0	290.836,5	1.528.236,6	0,4	0,0	0,0

  
AGUIÃO HENRIQUE ALMEIDA DA COSTA  
Secretário Municipal de Finanças  
Mat. 95592-5

  
Elida da Silva Alves  
Controladora Geral do Município  
Mat. 958938

  
Manoela R. de S. Gomes Alves  
Prefeita

  
Márcio Vieira Prata  
CONTADOR  
CRC-RJ 070538/O-9  
Mat. 65446

CHEFE DO PODER EXECUTIVO: MANOELA RAMOS DE SOUZA GOMES ALVES.  
RESPONSÁVEL PELA CONTABILIDADE: MÁRCIO VIEIRA PRATA

SIGFIS - Versão 2020

Data de Emissão: 28/07/2020 16:49h

Anexo II do RREO

MUNICÍPIO DE SAQUAREMA  
RELATÓRIO RESUMIDO DA EXECUÇÃO ORÇAMENTÁRIA  
DEMONSTRATIVO DA EXECUÇÃO DAS DESPESAS POR FUNÇÃO / SUBFUNÇÃO  
ORÇAMENTOS FISCAL E DA SEGURIDADE SOCIAL  
PERÍODO DE REFERÊNCIA : 6º Bimestre / 2019

RREO - Anexo 2 (LRF, Art. 52, Inciso II, alínea "c")

R\$1,00

FUNÇÃO / SUBFUNÇÃO	DOTAÇÃO INICIAL	DOTAÇÃO ATUALIZADA (a)	DESPESAS EMPENHADAS			SALDO (c) = (a-b)	DESPESAS LIQUIDADAS			SALDO (e) = (a-d)	INSCRITAS EM RESTOS A PAGAR NÃO PROC. (f)
			No Bimestre	Até 12/2019 (b)	% (b/total b)		No Bimestre	Até 12/2019 (d)	% (d/total d)		

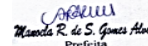
**FONTE:**

Nota : Durante o Exercício, somente as despesas liquidadas são consideradas executadas. No encerramento do exercício, as despesas não liquidadas inscritas em restos a pagar não processados são também consideradas executadas. Dessa forma, para maior transparência, as despesas executadas estão segregadas em:

- Despesas liquidadas, consideradas aquelas em que houve a entrega do material ou serviço, nos termos do art. 63 da Lei 4.320/64.
- Despesas empenhadas mas não liquidadas, inscritas em Restos a pagar não processados, consideradas liquidadas no encerramento do exercício, por força do art.35, inciso II da Lei 4.320/64.

  
AGUIÃO HENRIQUE ALMEIDA DA COSTA  
Secretário Municipal de Finanças  
Mat. 95592-5

  
Elida da Silva Alves  
Controladora Geral do Município  
Mat. 958938

  
Manoela R. de S. Gomes Alves  
Prefeita

  
Márcio Vieira Prata  
CONTADOR  
CRC-RJ 070538/O-9  
Mat. 65446

CHEFE DO PODER EXECUTIVO: MANOELA RAMOS DE SOUZA GOMES ALVES.  
RESPONSÁVEL PELA CONTABILIDADE: MÁRCIO VIEIRA PRATA

SIGFIS - Versão 2020

Data de Emissão: 28/07/2020 16:49h

Anexo II do RREO



## DIÁRIO OFICIAL DO MUNICÍPIO DE SAQUAREMA

### MUNICÍPIO DE SAQUAREMA RELATÓRIO RESUMIDO DA EXECUÇÃO ORÇAMENTÁRIA DEMONSTRATIVO DA RECEITA CORRENTE LÍQUIDA ORÇAMENTOS FISCAL E DA SEGURIDADE SOCIAL PERÍODO DE REFERÊNCIA : 6º Bimestre / 2019

LRF, art 53, inciso I - Anexo 3

R\$1,00

ESPECIFICAÇÃO	EVOLUÇÃO DA RECEITA REALIZADA NOS ÚLTIMOS 12 MESES												TOTAL ULT - 12 M.	PREVISÃO ATUALIZADA
	JAN/2019	FEV/2019	MAR/2019	ABR/2019	MAI/2019	JUN/2019	JUL/2019	AGO/2019	SET/2019	OUT/2019	NOV/2019	DEZ/2019		
<b>RECEITAS CORRENTES (I)</b>	37.914.172,4	38.573.179,5	28.186.854,5	28.046.319,9	40.431.524,3	38.819.287,5	41.272.093,7	32.997.923,7	39.001.970,2	44.844.119,3	42.913.536,1	51.702.381,6	464.703.362,7	564.096.904,3
Impostos, Taxas e Contribuições de Melhoria	10.328.581,1	10.637.438,4	5.353.504,4	4.066.686,1	4.573.565,5	3.368.067,1	4.627.683,6	3.761.140,6	4.716.323,2	3.723.991,7	4.068.970,5	5.013.389,3	64.239.341,5	69.133.827,4
Imposto s/ a Prop. Predial/Territorial Urbana (IPTU)	7.468.237,8	7.329.896,0	2.504.340,0	1.520.493,8	1.451.391,0	1.136.839,5	1.369.825,8	1.277.525,5	1.420.424,3	1.318.966,6	1.065.673,9	1.157.254,7	29.020.868,9	30.181.555,5
Impostos s/ Serviços de Qualquer Natureza (ISS)	1.563.667,1	1.436.096,2	1.396.871,0	1.357.786,0	1.611.843,1	1.510.988,5	1.565.852,5	1.618.960,2	1.533.405,2	1.549.453,8	1.730.719,7	1.941.527,6	18.817.170,9	23.600.031,2
Impostos s/ Transmissão de Bens Imóveis	204.416,0	184.674,2	393.474,4	282.323,9	280.550,1	233.936,0	358.472,8	369.460,5	467.943,8	387.940,0	285.353,0	399.776,4	3.848.321,1	3.355.001,5
Imposto sobre a Renda e Proventos de Qualquer Natureza	118.375,0	530.093,6	546.327,5	547.287,2	914.022,7	156.408,6	1.018.483,6	206.939,0	1.007.483,2	155.657,8	690.929,7	1.265.810,5	7.157.818,4	8.327.953,3
Outros Impostos, Taxas e Contribuições de Melhoria	973.885,2	1.156.678,4	512.491,5	358.795,2	315.758,6	329.894,5	315.048,9	288.255,4	287.066,7	311.973,5	296.294,2	249.020,1	5.395.162,2	3.669.283,9
RECEITA DE CONTRIBUIÇÕES	1.308.962,6	1.340.532,5	1.412.932,6	1.351.380,2	1.425.636,9	753.897,3	1.762.079,7	1.251.597,4	677.875,0	1.914.992,4	1.280.899,0	1.791.631,9	16.272.417,5	15.977.317,8
RECEITA PATRIMONIAL	1.094.444,2	507.782,3	445.963,4	482.398,8	4.121.340,2	1.032.366,0	697.844,4	375.351,5	705.032,2	983.491,8	404.928,9	941.513,4	11.792.457,1	10.503.171,9
Rendimentos de Aplicação Financeira	875.471,8	284.420,5	292.900,5	393.932,7	601.067,2	917.233,7	607.495,6	299.584,9	656.476,2	911.978,7	338.429,0	864.169,6	7.043.160,4	5.130.300,5
Outras Receitas Patrimoniais	218.972,4	223.361,8	153.062,9	88.466,1	3.520.273,0	115.132,3	90.348,8	75.766,6	48.556,0	71.513,1	66.499,9	77.343,8	4.749.296,7	5.372.871,4
Receita Agropecuária	0,0	0,0	0,0	0,0	0,0	0,0	0,0	0,0	0,0	0,0	0,0	0,0	0,0	0,0
Receita Industrial	0,0	0,0	0,0	0,0	0,0	0,0	0,0	0,0	0,0	0,0	0,0	0,0	0,0	0,0
Receita de Serviços	0,0	0,0	0,0	0,0	0,0	0,0	0,0	0,0	0,0	0,0	0,0	0,0	0,0	0,0
TRANSFERÊNCIAS CORRENTES	25.094.666,7	25.895.473,8	20.541.250,6	21.490.960,4	29.887.663,7	33.582.389,4	33.964.127,4	27.485.763,0	32.812.553,6	38.142.863,8	37.075.698,9	43.823.374,4	369.796.785,7	464.502.487,2
Cota-Parte do FPM	3.316.241,4	3.642.692,6	2.727.440,9	2.660.918,8	3.414.825,6	2.689.850,6	3.678.360,7	2.684.952,5	2.390.003,7	2.200.308,8	2.986.133,9	5.090.865,3	37.482.594,8	37.289.459,4
Cota-Parte do ICMS	2.895.124,2	2.783.223,0	2.274.847,9	2.704.131,1	2.420.254,3	2.207.726,0	2.580.270,7	2.427.951,7	2.362.587,8	2.901.563,7	2.536.415,8	3.285.589,6	31.379.685,8	28.812.294,4
Cota-Parte do IPVA	1.789.946,4	1.916.240,6	572.153,7	905.244,1	346.118,8	251.885,9	310.655,4	212.512,4	177.220,4	187.511,8	125.752,4	186.108,2	6.981.350,1	6.765.753,7
Cota-Parte do ITR	878,6	3.471,0	11.615,1	518,3	759,5	0,0	0,0	1.354,4	3.658,6	16.652,1	2.001,9	805,6	41.715,1	28.872,7
Transferências da LC 87/1996	0,0	0,0	0,0	0,0	0,0	0,0	0,0	0,0	0,0	0,0	0,0	0,0	109.363,6	619.452,9
Transferências da LC 61/1989	17.004,5	64.447,1	51.829,4	69.153,8	58.183,7	63.479,5	67.728,7	55.632,8	69.469,3	70.810,7	61.309,1	88.238,9	737.287,5	619.452,9
Transferências do FUNDEB	5.416.892,0	5.104.720,8	4.335.864,8	4.682.695,8	4.071.266,3	3.680.510,9	4.119.109,3	3.930.509,5	3.808.901,6	4.606.628,7	4.097.588,4	5.512.768,4	53.367.456,5	52.661.813,9
Outras Transferências Correntes	11.658.579,6	12.380.678,7	10.567.498,8	10.468.298,5	19.576.255,5	24.688.936,5	23.208.002,6	18.172.849,7	24.000.712,2	28.159.388,0	27.266.497,4	29.658.998,4	239.806.695,9	338.215.476,6
OUTRAS RECEITAS CORRENTES	87.517,9	191.952,5	433.203,7	654.894,4	423.318,1	82.567,6	220.358,6	124.071,2	90.186,3	78.779,7	83.038,7	132.472,6	2.602.361,3	3.980.100,0
<b>DEDUÇÕES (II)</b>	2.233.337,2	2.398.300,8	2.060.526,9	2.430.912,6	2.161.270,6	1.088.563,3	2.278.078,5	1.741.574,0	1.589.150,2	1.659.768,2	1.728.973,8	2.592.514,6	23.962.970,7	24.906.332,6
Contrib. p/ o Plano de Seg. Soc. Serv.	601.245,1	585.664,0	563.298,3	557.164,1	542.269,9	9.783,1	1.076.262,1	591.539,5	550.311,5	546.074,2	548.326,6	1.090.003,0	7.261.941,4	7.681.293,5
Compensação Financ. entre Reg. Previd.	28.253,1	130.622,0	369.651,3	605.755,3	370.972,3	36.191,8	167.623,9	73.553,8	38.250,8	38.324,6	38.324,6	76.649,1	1.974.172,6	3.100.000,0
Dedução de Receita p/ Formação do FUNDEB	1.603.839,0	1.682.014,8	1.127.577,3	1.267.993,2	1.248.028,4	1.042.588,4	1.034.192,5	1.076.480,7	1.000.587,9	1.075.369,4	1.142.322,6	1.425.862,5	14.728.856,7	14.125.039,3
<b>RECEITA CORRENTE LÍQUIDA (III)</b>	35.680.835,2	36.174.878,7	26.126.327,6	25.615.407,3	38.270.253,7	37.730.724,2	38.994.015,2	31.256.349,7	37.412.820,0	43.184.351,1	41.184.562,3	49.109.867,0	440.740.392,0	539.190.571,5

Fonte : Secretária Municipal de Finanças  
Nota : Receita Corrente Líquida em reais e sem arredondamento :  
RCL dos últimos 12 meses R\$ 440.740.392,38

Aguiar Henrique Almeida da Costa  
Secretário Municipal de Finanças  
Mat. 95592-5

Érika da Silva Alves  
Controladora Geral do Município  
Mat. 958938

Manoela R. de S. Gomes Alves  
Prefeita

Marcia Vieira Prata  
Controladora  
CRC RJ 070238/O-9  
Mat. 68446

CHEFE DO PODER EXECUTIVO: MANOELA RAMOS DE SOUZA GOMES ALVES.  
RESPONSÁVEL PELA CONTABILIDADE: MARCIO VIEIRA PRATA  
SIGFIS - Versão 2020

Data de Emissão: 28/07/2020 16:49h

Anexo 3 do RREO

**A prefeitura preparou um site com todas as informações sobre o enfrentamento ao coronavírus em Saquarema.**  
Para prevenção, o melhor remédio é a notícia oficial.



[saquarema.rj.gov.br/coronavirus](http://saquarema.rj.gov.br/coronavirus)



MUNICÍPIO DE SAQUAREMA  
RELATÓRIO RESUMIDO DA EXECUÇÃO ORÇAMENTÁRIA  
**DEMONSTRATIVO DAS RECEITAS E DESPESAS PREVIDENCIÁRIAS DO REGIME PRÓPRIO DOS SERVIDORES PÚBLICOS**  
ORÇAMENTO DA SEGURIDADE SOCIAL  
PERÍODO DE REFERÊNCIA : 6º Bimestre / 2019

LRF, art 53, inciso II - Anexo 4

R\$ 1,00

RECEITAS PREVIDENCIÁRIAS	PLANO PREVIDENCIÁRIO		RECEITAS REALIZADAS	
	PREVISÃO INICIAL	PREVISÃO ATUALIZADA	Até 6º Bim/2019	Até 6º Bim/2018
	RECEITAS CORRENTES (I)	4.009.793,5	4.009.793,5	7.295.872,9
Receitas de Contribuições dos Segurados	4.009.793,5	4.009.793,5	3.648.603,6	7.592.670,4
Civil	4.009.793,5	4.009.793,5	3.648.603,6	7.592.670,4
Ativo	4.009.793,5	4.009.793,5	3.648.603,6	7.586.317,4
Inativo	0,0	0,0	0,0	6.353,0
Pensionista	0,0	0,0	0,0	0,0
Militar	0,0	0,0	0,0	0,0
Ativo	0,0	0,0	0,0	0,0
Inativo	0,0	0,0	0,0	0,0
Pensionista	0,0	0,0	0,0	0,0
Receitas de Contribuições Patronais	0,0	0,0	3.646.147,5	7.480.422,2
Civil	0,0	0,0	3.646.147,5	7.480.422,2
Ativo	0,0	0,0	1.280.096,5	7.480.422,2
Inativo	0,0	0,0	2.366.051,0	0,0
Pensionista	0,0	0,0	0,0	0,0
Militar	0,0	0,0	0,0	0,0
Ativo	0,0	0,0	0,0	0,0
Inativo	0,0	0,0	0,0	0,0
Pensionista	0,0	0,0	0,0	0,0
Receita Patrimonial	0,0	0,0	0,0	2.385.859,8
Receitas Imobiliárias	0,0	0,0	0,0	0,0
Receitas de Valores Mobiliários	0,0	0,0	0,0	2.385.859,8
Outras Receitas Patrimoniais	0,0	0,0	0,0	0,0
Receita de Serviços	0,0	0,0	0,0	0,0
Outras Receitas Correntes	0,0	0,0	1.121,8	3.007.355,5
Compensação Previdenciária do RGPS para o RPPS	0,0	0,0	0,0	3.007.355,5
Aportes Periódicos para Amortização do Déficit Atuarial do RPPS (II)	0,0	0,0	0,0	0,0
Demais Receitas Correntes	0,0	0,0	1.121,8	0,0
RECEITAS DE CAPITAL (III)	0,0	0,0	0,0	0,0
Alienação de Bens, Direitos e Ativos	0,0	0,0	0,0	0,0
Amortização de Empréstimos	0,0	0,0	0,0	0,0
Outras Receitas de Capital	0,0	0,0	0,0	0,0
<b>TOTAL DAS RECEITAS PREVIDENCIÁRIAS - RPPS (IV) = (I + III - II)</b>	<b>4.009.793,5</b>	<b>4.009.793,5</b>	<b>7.295.872,9</b>	<b>20.466.307,9</b>

DESPESAS PREVIDENCIÁRIAS	DOTAÇÃO INICIAL	DOTAÇÃO ATUALIZADA	DESPESAS EMPENHADAS		DESPESAS LIQUIDADAS		INSCRITAS EM RESTOS A PAGAR NÃO PROCESSADOS	
			6º Bim/2019	Até o 6º Bim/2018	6º Bim/2019	Até o 6º Bim/2018	EM 2019	EM 2018
			ADMINISTRAÇÃO (V)	1.804.500,0	1.919.200,0	1.538.723,5	0,0	1.248.320,7
Despesas Correntes	1.744.500,0	1.859.200,0	1.517.703,5	0,0	1.227.300,7	0,0	290.402,8	0,0
Despesas de Capital	60.000,0	60.000,0	21.020,0	0,0	21.020,0	0,0	0,0	0,0
PREVIDÊNCIA (VI)	7.253.896,0	9.803.896,0	8.774.584,2	0,0	7.957.918,3	0,0	816.665,9	0,0
Benefícios - Civil	7.253.896,0	9.803.896,0	8.774.584,2	0,0	7.957.918,3	0,0	816.665,9	0,0
Aposentadorias	7.169.296,0	9.719.296,0	8.737.436,2	0,0	7.922.160,3	0,0	815.275,9	0,0
Pensões	40.000,0	40.000,0	16.628,0	0,0	15.303,6	0,0	1.324,4	0,0
Outros Benefícios Previdenciários	44.600,0	44.600,0	20.520,0	0,0	20.454,4	0,0	65,6	0,0
Outras Despesas Previdenciárias	0,0	0,0	0,0	0,0	0,0	0,0	0,0	0,0
Compensação Previdenciária do RPPS para o RGPS	0,0	0,0	0,0	0,0	0,0	0,0	0,0	0,0
Demais despesas Previdenciárias	0,0	0,0	0,0	0,0	0,0	0,0	0,0	0,0
<b>TOTAL DAS DESPESAS PREVIDENCIÁRIAS - RPPS (VII)=(V+VI)</b>	<b>9.058.396,0</b>	<b>11.723.096,0</b>	<b>10.313.307,7</b>	<b>0,0</b>	<b>9.206.239,0</b>	<b>0,0</b>	<b>1.107.068,7</b>	<b>0,0</b>
<b>RESULTADO PREVIDENCIÁRIO - RPPS (VIII) = (IV = VII)</b>	<b>-5.048.602,5</b>	<b>-7.713.302,5</b>	<b>-</b>	<b>-</b>	<b>-3.017.434,8</b>	<b>0,0</b>	<b>-</b>	<b>-</b>

RECURSOS RPPS ARRECADADOS EM EXERCÍCIOS ANTERIORES	PREVISÃO ORÇAMENTÁRIA
VALOR	0,0

RESERVA ORÇAMENTÁRIA DO RPPS	PREVISÃO ORÇAMENTÁRIA
VALOR	0,0

APORTES DE RECURSOS PARA O REGIME PRÓPRIO DE PREVIDÊNCIA SOCIAL	APORTES REALIZADAS	
	Até 6º Bim/2019	
Plano de Amortização - Contribuição Patronal Suplementar		0,0
Plano de Amortização - Aporte Periódico de Valores Predefinidos		0,0
Outros Aportes RPPS		0,0
Recursos para Cobertura de Déficit Financeiro		0,0

BENS E DIREITOS DO RPPS	PERÍODO DE REFERÊNCIA	
	Dez/2019	Dez/2018
	Caixa	0,0
Bancos Conta Movimento	16.166,1	1.002,1
Investimentos	39.327.167,9	26.158.648,0
Outros Bens e Direitos	0,0	0,0
<b>TOTAL DE BENS E DIREITOS DO RPPS</b>	<b>39.343.334,0</b>	<b>26.159.650,1</b>

*Marcio Vieira Prata*  
CRC CONTADOR  
M/RJ 070838/O-8  
Mat. 68448

*Henrique Almeida da Costa*  
Secretário Municipal de Finanças  
Mat. 95592-5

*Elida da Silva Alves*  
Controladora Geral do Município  
Mat. 958938

*Manoela R. de S. Gomes Alves*  
Prefeita

CHEFE DO PODER EXECUTIVO: MANOELA RAMOS DE SOUZA GOMES ALVES.  
RESPONSÁVEL PELA CONTABILIDADE: MÁRCIO VIEIRA PRATA

SIGFIS - Versão 2020

Data de Emissão: 28/07/2020 16:50h

Anexo 4 do RREO



**DIÁRIO OFICIAL DO MUNICÍPIO DE SAQUAREMA**

**MUNICÍPIO DE SAQUAREMA**  
**RELATÓRIO RESUMIDO DA EXECUÇÃO ORÇAMENTÁRIA**  
**DEMONSTRATIVO DAS RECEITAS E DESPESAS PREVIDENCIÁRIAS DO REGIME PRÓPRIO DOS SERVIDORES PÚBLICOS**  
**ORÇAMENTO DA SEGURIDADE SOCIAL**  
**PERÍODO DE REFERÊNCIA : 6º Bimestre / 2019**

LRF, art 53, inciso II - Anexo 4

R\$ 1,00

PLANO FINANCEIRO				
RECEITAS PREVIDENCIÁRIAS	PREVISÃO INICIAL	PREVISÃO ATUALIZADA	RECEITAS REALIZADAS	
			Até 6º Bim/2019	Até 6º Bim/2018
<b>RECEITAS CORRENTES (IX)</b>	9.799.904,0	9.799.904,0	14.554.861,1	0,0
Receitas de Contribuições dos Segurados	3.671.500,0	3.671.500,0	3.613.337,8	0,0
Civil	3.671.500,0	3.671.500,0	3.613.337,8	0,0
Ativo	3.663.500,0	3.663.500,0	3.606.306,8	0,0
Inativo	8.000,0	8.000,0	7.031,0	0,0
Pensionista	0,0	0,0	0,0	0,0
Militar	0,0	0,0	0,0	0,0
Ativo	0,0	0,0	0,0	0,0
Inativo	0,0	0,0	0,0	0,0
Pensionista	0,0	0,0	0,0	0,0
Receitas de Contribuições Patronais	518.404,0	518.404,0	4.227.871,1	0,0
Civil	518.404,0	518.404,0	4.227.871,1	0,0
Ativo	518.404,0	518.404,0	4.227.871,1	0,0
Inativo	0,0	0,0	0,0	0,0
Pensionista	0,0	0,0	0,0	0,0
Militar	0,0	0,0	0,0	0,0
Ativo	0,0	0,0	0,0	0,0
Inativo	0,0	0,0	0,0	0,0
Pensionista	0,0	0,0	0,0	0,0
Receita Patrimonial	2.510.000,0	2.510.000,0	4.739.479,6	0,0
Receitas Imobiliárias	0,0	0,0	0,0	0,0
Receitas de Valores Mobiliários	2.510.000,0	2.510.000,0	4.739.479,6	0,0
Outras Receitas Patrimoniais	0,0	0,0	0,0	0,0
Receita de Serviços	0,0	0,0	0,0	0,0
Outras Receitas Correntes	3.100.000,0	3.100.000,0	1.974.172,6	0,0
Compensação Previdenciária do RGPS para o RPPS	3.100.000,0	3.100.000,0	1.974.172,6	0,0
Demais Receitas Correntes	0,0	0,0	0,0	0,0
<b>RECEITAS DE CAPITAL (X)</b>	0,0	0,0	0,0	0,0
Alienação de Bens, Direitos e Ativos	0,0	0,0	0,0	0,0
Amortização de Empréstimos	0,0	0,0	0,0	0,0
Outras Receitas de Capital	0,0	0,0	0,0	0,0
<b>TOTAL DAS RECEITAS PREVIDENCIÁRIAS - RPPS (XI) = (IX + X)</b>	<b>9.799.904,0</b>	<b>9.799.904,0</b>	<b>14.554.861,1</b>	<b>0,0</b>

DESPESAS PREVIDENCIÁRIAS	DOTAÇÃO INICIAL	DOTAÇÃO ATUALIZADA	DESPESAS EMPENHADAS		DESPESAS LIQUIDADAS		INSCRITAS EM RESTOS A PAGAR NÃO PROCESSADOS	
			6º Bim/2019	6º Bim/2018	6º Bim/2019	6º Bim/2018	EM 2019	EM 2018
<b>ADMINISTRAÇÃO (XII)</b>	376.000,0	376.000,0	29.580,2	0,0	29.580,2	0,0	0,0	0,0
Despesas Correntes	376.000,0	376.000,0	29.580,2	0,0	29.580,2	0,0	0,0	0,0
Despesas de Capital	0,0	0,0	0,0	0,0	0,0	0,0	0,0	0,0
<b>PREVIDÊNCIA (XIII)</b>	10.587.404,0	10.587.404,0	8.898.075,0	0,0	8.302.692,2	0,0	595.382,8	595.382,8
Benefícios - Civil	10.587.404,0	10.587.404,0	8.898.075,0	0,0	8.302.692,2	0,0	595.382,8	595.382,8
Aposentadorias	7.264.204,0	7.264.204,0	5.744.342,9	0,0	5.391.005,1	0,0	353.337,8	353.337,8
Pensões	3.280.000,0	3.280.000,0	3.147.288,0	0,0	2.905.243,0	0,0	242.045,0	242.045,0
Outros Benefícios Previdenciários	43.200,0	43.200,0	6.444,1	0,0	6.444,1	0,0	0,0	0,0
Benefícios - Militar	0,0	0,0	0,0	0,0	0,0	0,0	0,0	0,0
Aposentadorias	0,0	0,0	0,0	0,0	0,0	0,0	0,0	0,0
Pensões	0,0	0,0	0,0	0,0	0,0	0,0	0,0	0,0
Outros Benefícios Previdenciários	0,0	0,0	0,0	0,0	0,0	0,0	0,0	0,0
Outras Despesas Previdenciárias	0,0	0,0	0,0	0,0	0,0	0,0	0,0	0,0
Compensação Previdenciária do RGPS para o RPPS	0,0	0,0	0,0	0,0	0,0	0,0	0,0	0,0
Demais despesas Previdenciárias	0,0	0,0	0,0	0,0	0,0	0,0	0,0	0,0
<b>TOTAL DAS DESPESAS PREVIDENCIÁRIAS - RPPS (XIV=XII+XIII)</b>	<b>10.963.404,0</b>	<b>10.963.404,0</b>	<b>8.927.655,2</b>	<b>0,0</b>	<b>8.332.272,4</b>	<b>0,0</b>	<b>595.382,8</b>	<b>595.382,8</b>
<b>RESULTADO PREVIDENCIÁRIO - RPPS (XV) = (XI - XIV)</b>	<b>-1.163.500,0</b>	<b>-1.163.500,0</b>	<b>0,0</b>	<b>0,0</b>	<b>6.222.588,7</b>	<b>0,0</b>	<b>0,0</b>	<b>0,0</b>

APORTES DE RECURSOS PARA O REGIME PRÓPRIO DE PREVIDÊNCIA SOCIAL	APORTES REALIZADAS	
	Até 6º Bim/2019	
Recursos para Cobertura de Insuficiências Financeiras		9.038.842,6
Recursos para Formação de Reserva		0,0

a) Despesas liquidadas, consideradas aquelas em que houve a entrega do material ou serviço, nos termos do art. 63 da Lei 4.320/64.

b) Despesas empenhadas mas não liquidadas, inscritas em Restos a pagar não processados, consideradas liquidadas no encerramento do exercício, por força do art.35, inciso II da Lei 4.320/64.

**AGUIÃO HENRIQUE ALMEIDA DA COSTA**  
 Secretário Municipal de Finanças  
 Mat. 95592-5

**Elida da Silva Alves**  
 Controladora Geral do Município  
 Mat. 958938

**Manoela R. de S. Gomes Alves**  
 Prefeita

**Márcio Vieira Prata**  
 CONTADOR  
 CRC-RJ 070389/O-9  
 Mat. 60446

CHEFE DO PODER EXECUTIVO: MANOELA RAMOS DE SOUZA GOMES ALVES.  
 RESPONSÁVEL PELA CONTABILIDADE: MÁRCIO VIEIRA PRATA

MUNICÍPIO DE SAQUAREMA  
RELATÓRIO RESUMIDO DA EXECUÇÃO ORÇAMENTÁRIA  
**DEMONSTRATIVO DOS RESULTADOS PRIMÁRIO E NOMINAL**  
ORÇAMENTOS FISCAL E DA SEGURIDADE SOCIAL  
PERÍODO DE REFERÊNCIA : 6º Bimestre / 2019


LRF, art 53, inciso III - Anexo 6b

R\$ Milhares

ABAIXO DA LINHA		
CÁLCULO DO RESULTADO NOMINAL	SALDO	
	Em 31/12/2018 (a)	Em 31/Dez/2019 (b)
DÍVIDA CONSOLIDADA (XXVIII)	30.522.012,70	27.297.056,60
DEDUÇÕES (XXIX)	107.369.032,40	158.379.125,70
Disponibilidade de Caixa	107.360.050,60	158.370.143,90
Disponibilidade de Caixa Bruta	98.098.245,90	155.374.102,00
(-) Restos a Pagar Processados (XXX)	-9.261.804,70	-2.996.041,90
Demais Haveres Financeiros	8.981,80	8.981,80
DÍVIDA CONSOLIDADA LÍQUIDA (XXXI) = (XXVIII - XXIX)	-76.847.019,70	-131.082.069,10
RESULTADO NOMINAL - Abaixo da Linha (XXXII) = (XXXIa - XXXIb)	54.235.049,40	
AJUSTE METODOLÓGICO		
Até o 6º Bimestre / 2019		
VARIAÇÃO SALDO RPP = (XXXIII) = (XXX a - XXX b)	-6.265.762,80	
RECEITA DE ALIENAÇÃO DE INVESTIMENTOS PERMANENTES (IX)	0,00	
PASSIVOS RECONHECIDOS NA DC (XXXIV)	27.297.056,60	
VARIAÇÃO CAMBIAL (XXXV)	0,00	
PAGAMENTOS DE PRECATÓRIOS INTEGRANTES DA DC (XXXVI)	0,00	
OUTROS AJUSTES (XXXVII)	0,00	
RESULTADO NOMINAL AJUSTADO - Abaixo da Linha (XXXVIII)=(XXXII-XXXIII-IX+XXXIV+XXXV-XXXVI+XXXVII)	87.797.868,80	
RESULTADO PRIMÁRIO - Abaixo da Linha (XXXIX) = XXXVIII - (XXV - XXVI)	83.191.502,20	
INFORMAÇÕES ADICIONAIS		
PREVISÃO ORÇAMENTÁRIA		
SALDO DE EXERCÍCIOS ANTERIORES	6.198.869,30	
Recursos Arrecadados em Exercícios Anteriores - RPPS	0,00	
Superávit Financeiro Utilizado para Abertura e Reabertura de Créditos Adicionais	6.198.869,30	
RESERVA ORÇAMENTÁRIA DO RPS	0,00	

  
AGUIÃO HENRIQUE ALMEIDA DA COSTA  
Secretário Municipal de Finanças  
Mat. 95592-5

  
Élide da Silva Alves  
Controladora Geral do Município  
Mat. 958938

  
Manoela R. de S. Gomes Alves  
Prefeita

  
Márcio Vieira Prata  
CONTADOR  
CRC-RJ 070838/O-9  
Mat. 68446

Fonte : Secretária Municipal de Finanças

CHEFE DO PODER EXECUTIVO: MANOELA RAMOS DE SOUZA GOMES ALVES.  
RESPONSÁVEL PELA CONTABILIDADE: MÁRCIO VIEIRA PRATA

SIGFIS - Versão 2020

Emissão: 28/07/2020 16:50h

Anexo 6b do RREO

**DIÁRIO OFICIAL DO MUNICÍPIO DE SAQUAREMA****MUNICÍPIO DE SAQUAREMA  
RELATÓRIO RESUMIDO DA EXECUÇÃO ORÇAMENTÁRIA  
DEMONSTRATIVO DOS RESULTADOS PRIMÁRIO E NOMINAL  
ORÇAMENTOS FISCAL E DA SEGURIDADE SOCIAL  
PERÍODO DE REFERÊNCIA : 6º Bimestre / 2019**

LRF, art 53, inciso III - Anexo 6a


R\$1,00

ACIMA DA LINHA		Jan a Dez/2019	
RECEITAS PRIMÁRIAS	PREVISÃO ATUALIZADA	RECEITAS REALIZADAS	
RECEITAS CORRENTES (I)	549.971.865,0	449.976.506,1	
Impostos, Taxas e Contribuições de Melhoria	69.133.827,4	64.239.341,4	
Imposto s/ a Prop. Predial/Territorial Urbana (IPTU)	30.181.555,5	29.020.869,1	
Impostos s/ Serviços de Qualquer Natureza (ISS)	23.600.031,2	18.817.171,0	
Imposto s/ Transmissão de Bens Imóveis (ITBI)	3.355.001,5	3.848.321,3	
Imposto de Renda Retido na Fonte (IRRF)	8.327.955,3	7.157.818,5	
Outros Impostos, Taxas e Contribuições de Melhoria	3.669.283,9	5.395.161,5	
Contribuições	15.977.317,8	16.272.417,5	
Receita Patrimonial	10.503.171,9	11.792.457,0	
Aplicações Financeiras (II)	5.130.300,5	7.043.160,4	
Outras Receitas Patrimoniais	5.372.871,4	4.749.296,6	
Transferências Correntes¹	450.377.447,9	355.069.929,0	
Cota Parte FPM (80%)	30.431.567,5	30.583.745,6	
Cota Parte ICMS (80%)	23.049.835,5	25.103.748,7	
Cota Parte IPVA (80%)	5.412.603,0	5.585.079,9	
Cota Parte ITR (80%)	23.098,2	33.372,1	
L.C. Nº 87/96 - ICMS Desoneração (80%)	87.490,9	0,0	
L.C. Nº 61/89	495.562,3	589.830,1	
Transferências do FUNDEB	52.661.813,9	53.367.456,3	
Outras Transferências Correntes	338.215.476,6	239.806.696,3	
Demais Receitas Correntes	3.980.100,0	2.602.361,2	
Outras Receitas Financeiras (III)	0,0	4.386,5	
Receitas Correntes Restantes	3.980.100,0	2.597.974,7	
RECEITAS PRIMÁRIAS CORRENTES (IV)=(I-II-III)	544.841.564,5	442.928.959,2	
RECEITAS DE CAPITAL (V)	16.577.327,4	3.922.386,4	
Operações de Crédito (VI)	0,0	0,0	
Amortização de Empréstimos (VII)	0,0	0,0	
Alienação de Bens	200.000,0	0,0	
Receita de Alienação de Investimentos Temporários (VIII)	0,0	0,0	
Receita de Alienação de Investimentos Permanentes (IX)	0,0	0,0	
Outras Alienações de bens	200.000,0	0,0	
Transferências de Capital	16.377.327,4	3.922.386,4	
Convênios	14.139.377,4	2.179.486,4	
Outras Transferências de Capital	2.237.950,0	1.742.900,0	
Outras Receitas de Capital	0,0	0,0	
Outras Receitas de Capital não Primárias (X)	0,0	0,0	
Outras Receitas de Capital Primárias	0,0	0,0	
RECEITAS PRIMÁRIAS DE CAPITAL (XI) = (V-VI-VII-VIII-IX-X)	16.577.327,4	3.922.386,4	
RECEITA PRIMÁRIA TOTAL (XII) = (IV + XI)	561.418.891,9	446.851.345,6	

DESPESAS PRIMÁRIAS	DOTAÇÃO ATUALIZADA	Jan a Dez/2019					
		DESPESAS EMPENHADAS	DESPESAS LIQUIDADAS	DESPESAS PAGAS (a)	RESTOS A PAGAR PROCESSADOS PAGOS (b)	RESTOS A PAGAR NAO PROCESSADOS	
						LIQUIDADOS	PAGOS (c)
DESPESAS CORRENTES (XIII)	405.343.791,9	359.539.462,8	324.929.318,8	323.279.026,2	677.799,1	3.183.392,5	3.183.392,5
Pessoal e Encargos Sociais	155.982.616,1	150.648.511,8	150.441.823,5	150.140.559,2	276.097,9	100.942,1	100.942,1
Juros e Encargos da Dívida (XIV)	2.270.000,0	2.268.000,0	2.268.000,0	2.268.000,0	0,0	0,0	0,0
Outras Despesas Correntes	247.091.175,8	206.622.951,1	172.219.495,3	170.870.467,1	401.701,3	3.082.450,4	3.082.450,4
DESPESAS PRIMÁRIAS CORRENTES (XV) = (XIII - XIV)	403.073.791,9	357.271.462,8	322.661.318,8	321.011.026,2	677.799,1	3.183.392,5	3.183.392,5
DESPESAS DE CAPITAL (XVI)	176.590.231,6	64.799.238,4	34.585.445,8	33.906.075,6	0,0	4.833.609,6	4.833.609,6
Investimentos	175.072.638,1	63.376.980,8	33.163.188,1	32.483.818,0	0,0	4.833.609,6	4.833.609,6
Inversões Financeiras	0,0	0,0	0,0	0,0	0,0	0,0	0,0
Concessão de Empréstimos (XVII)	0,0	0,0	0,0	0,0	0,0	0,0	0,0
Aquisição de Título de Capital já Integralizado (XVIII)	0,0	0,0	0,0	0,0	0,0	0,0	0,0
Aquisição de Título de Crédito (XIX)	0,0	0,0	0,0	0,0	0,0	0,0	0,0
Demais Inversões Financeiras	0,0	0,0	0,0	0,0	0,0	0,0	0,0
Amortização da Dívida (XX)	1.517.593,6	1.422.257,6	1.422.257,6	1.422.257,6	0,0	0,0	0,0
DESPESAS PRIMÁRIAS DE CAPITAL (XXI) = (XVI - XVII - XVIII - XIX - X)	175.072.638,0	63.376.980,8	33.163.188,2	32.483.818,0	0,0	4.833.609,6	4.833.609,6
RESERVA DE CONTINGÊNCIA (XXII)	0,0	0,0	0,0	0,0	0,0	0,0	0,0
DESPESA PRIMÁRIA TOTAL (XXIII) = (XV + XXI + XXII)	578.146.429,9	420.648.443,6	355.824.507,0	353.494.844,2	677.799,1	8.017.002,1	8.017.002,1
RESULTADO PRIMÁRIO - Acima da Linha (XXIV) = (XIIa - XXIIIa)	--	--	--	84.661.700,1	--	--	--

  
**AGUIÃO HENRIQUE ALMEIDA DA COSTA**  
 Secretário Municipal de Finanças  
 Mat. 95592-5

  
**Etilda da Silva Alves**  
 Controladora Geral do Município  
 Mat. 958938

  
**Manoela R. de S. Gomes Alves**  
 Prefeita

  
**Márcio Vieira Prata**  
 CONTADOR  
 CRC RJ 070538/O-9  
 Mat. 88446

CHEFE DO PODER EXECUTIVO: MANOELA RAMOS DE SOUZA GOMES ALVES.  
 RESPONSÁVEL PELA CONTABILIDADE: MÁRCIO VIEIRA PRATA



MUNICÍPIO DE SAQUAREMA  
RELATÓRIO RESUMIDO DA EXECUÇÃO ORÇAMENTÁRIA  
**DEMONSTRATIVO DO RESULTADO PRIMÁRIO**  
ORÇAMENTOS FISCAL E DA SEGURIDADE SOCIAL  
PERÍODO DE REFERÊNCIA : 6º Bimestre / 2019

LRF, art 53, inciso III - Anexo 6a

R\$1,00


META FISCAL PARA O RESULTADO PRIMÁRIO	
Meta fixada no Anexo de Metas Fiscais da LDO para o exercício de referência	VALOR CORRENTE -1.361.790,4
JUROS NOMINAIS	
	Jan a Dez/2019
	VALOR INCORRIDO
Encargos e Variações Monetárias Ativos (XXV)	7.045.174,1
Encargos e Variações Monetárias Passivas (XXVI)	2.438.807,5
<b>RESULTADO NOMINAL - Acima da Linha (XXVII) = XXIV + (XXV - XXVI)</b>	89.268.066,7
META FISCAL PARA O RESULTADO NOMINAL	
Meta fixada no Anexo de Metas Fiscais da LDO para o exercício de referência	VALOR CORRENTE -16.146.758,0

Fonte : Secretária Municipal de Finanças

Nota : 'Para efeito deste Demonstrativo, o montante das Transferências Correntes corresponde, dentre outras receitas, ao total das Transferências Intergovernamentais, excluídas as Deduções da Receita Corrente para Formação do FUNDEB.

  
AGUDO HENRIQUE ALMEIDA DA COSTA  
Secretário Municipal de Finanças  
Mat. 95592-5

  
Érika da Silva Alves  
Controladora Geral do Município  
Mat. 958938

  
Manoela R. de S. Gomes Alves  
Prefeita

  
Márcio Vieira Prata  
CONTADOR  
CRC-RJ 070838/O-9  
Mat. 68446

CHEFE DO PODER EXECUTIVO: MANOELA RAMOS DE SOUZA GOMES ALVES.  
RESPONSÁVEL PELA CONTABILIDADE: MÁRCIO VIEIRA PRATA

SIGFIS - Versão 2020

Data de Emissão: 28/07/2020 16:50h

Anexo 6b do RREO



A SOLUÇÃO  
COMEÇA  
AQUI

OUVIDORIA  
DA PREFEITURA

(22) 2655-6401  
SOLITAÇÕES, SUGESTÕES E ELOGIOS  
SEGUNDA A SEXTA-FEIRA, DAS 09 ÀS 17 HORAS

 **PREFEITURA  
SAQUAREMA**  
TRABALHO E RESPEITO

**DIÁRIO OFICIAL DO MUNICÍPIO DE SAQUAREMA****MUNICÍPIO DE SAQUAREMA  
RELATÓRIO RESUMIDO DA EXECUÇÃO ORÇAMENTÁRIA  
DEMONSTRATIVO DOS RESTOS A PAGAR POR PODER E ÓRGÃO  
ORÇAMENTOS FISCAL E DA SEGURIDADE SOCIAL  
PERÍODO DE REFERÊNCIA : 6º Bimestre / 2019**


LRF, art 53, inciso V - Anexo 7

R\$1,00

PODER/ÓRGÃO	RESTOS A PAGAR PROCESSADOS E NÃO PROCESSADOS LIQUIDADOS					RESTOS A PAGAR NÃO-PROCESSADOS				
	Inscritos		Canc.	Pagos	Saldo	Exerc. Ant.	Inscritos 2018	Canc.	Pagos	Saldo
	Exerc. Ant.	2018								
<b>RESTOS A PAGAR (EXCETO INTRA-ORÇAMENTÁRI)</b>										
<b>EXECUTIVO</b>										
PREFEITURA SAQUAREMA	-12.673.667,3	0,0	0,0	0,0	-12.673.667,3	-18.490.840,4	0,0	0,0	0,0	-18.490.840,4
FUNDO MUN ASSIST SOCIAL SAQUAREMA	110.917,0	0,0	0,0	0,0	110.917,0	-186.058,9	0,0	0,0	0,0	-186.058,9
FUNDO MUN SAÚDE SAQUAREMA	3.870.828,8	0,0	0,0	0,0	3.870.828,8	-4.028.117,4	0,0	0,0	0,0	-4.028.117,4
FUNDO MUN CRIANÇA E ADOLESCENTE SA	1.894,7	0,0	0,0	0,0	1.894,7	-3.466,7	0,0	0,0	0,0	-3.466,7
FUNDO MUNICIPAL DO IDOSO SAQUAREMA	-3.613,7	0,0	0,0	0,0	-3.613,7	0,0	0,0	0,0	0,0	0,0
FUNDO MUN. HABITAÇÃO SAQUAREMA	0,0	0,0	0,0	0,0	0,0	39.104,0	0,0	0,0	0,0	39.104,0
<b>LEGISLATIVO</b>										
CAMARA SAQUAREMA	0,0	1.216,6	0,0	1.216,6	0,0	0,0	148.641,1	0,0	148.641,1	0,0
FUNDO ESPECIAL CÂMARA SAQUAREMA	0,0	0,0	0,0	0,0	0,0	0,0	1.260,0	0,0	1.260,0	0,0
<b>TOTAL (I)</b>	<b>-8.693.640,5</b>	<b>1.216,6</b>	<b>0,0</b>	<b>1.216,6</b>	<b>-8.693.640,5</b>	<b>-22.669.379,4</b>	<b>149.901,1</b>	<b>0,0</b>	<b>149.901,1</b>	<b>-22.669.379,4</b>
<b>RESTOS A PAGAR (INTRA-ORÇAMENTÁRIOS) (II)</b>										
<b>EXECUTIVO</b>										
PREFEITURA SAQUAREMA	-572.234,9	0,0	0,0	0,0	-572.234,9	53.676,9	0,0	0,0	0,0	53.676,9
FUNDO MUN ASSIST SOCIAL SAQUAREMA	2.854,2	0,0	0,0	0,0	2.854,2	0,0	0,0	0,0	0,0	0,0
FUNDO MUN SAÚDE SAQUAREMA	0,0	0,0	0,0	0,0	0,0	0,0	0,0	0,0	0,0	0,0
<b>TOTAL (II)</b>	<b>-569.380,7</b>	<b>0,0</b>	<b>0,0</b>	<b>0,0</b>	<b>-569.380,7</b>	<b>53.676,9</b>	<b>0,0</b>	<b>0,0</b>	<b>0,0</b>	<b>53.676,9</b>
<b>TOTAL (I + II)</b>	<b>-9.263.021,2</b>	<b>1.216,6</b>	<b>0,0</b>	<b>1.216,6</b>	<b>-9.263.021,2</b>	<b>-22.615.702,5</b>	<b>149.901,1</b>	<b>0,0</b>	<b>149.901,1</b>	<b>-22.615.702,5</b>

  
**AGUIÃO HENRIQUE ALMEIDA DA COSTA**  
 Secretário Municipal de Finanças  
 Mat. 95592-5

  
**Élide da Silva Alves**  
 Controladora Geral do Município  
 Mat. 958938

  
**Manoela R. de S. Gomes Alves**  
 Prefeita

  
**Márcio Vieira Prata**  
 CONTADOR  
 CRC-RJ 070838/O-9  
 Mat. 68446

CHEFE DO PODER EXECUTIVO: MANOELA RAMOS DE SOUZA GOMES ALVES.  
 RESPONSÁVEL PELA CONTABILIDADE: MÁRCIO VIEIRA PRATA

SIGFIS - Versão 2020

Data de Emissão: 28/07/2020 16:50h

Anexo 7 do RREO



DIÁRIO OFICIAL DO MUNICÍPIO DE SAQUAREMA

MUNICÍPIO DE SAQUAREMA  
RELATÓRIO RESUMIDO DA EXECUÇÃO ORÇAMENTÁRIA  
DEMONSTRATIVO DAS RECEITAS E DESPESAS COM MANUTENÇÃO E DESENVOLVIMENTO DO ENSINO

ORÇAMENTOS FISCAL E DA SEGURIDADE SOCIAL  
PERÍODO DE REFERÊNCIA : 6º Bimestre / 2019


LEI 9.394/96, art 72 - Anexo 8

R\$1,00

RECEITA RESULTANTE DE IMPOSTOS (caput do art. 212 da Constituição)	PREVISÃO INICIAL	PREVISÃO ATUALIZADA (a)	RECEITAS REALIZADAS	
			Até 6º Bim/2019 (b)	% (b/a)
<b>1-RECEITAS DE IMPOSTOS</b>	59.964.543,4	65.464.543,4	58.844.179,8	89,89
1.1-Receita Resultante do Imposto sobre a Propriedade Predial e Territorial Urbana - IPTU	27.181.555,4	30.181.555,4	29.020.869,1	96,15
1.1.1-Imposto sobre a Propriedade Predial e Territorial Urbana - IPTU	21.270.362,6	24.270.362,6	22.822.270,5	94,03
1.1.2-Multas, Juros de Mora, Dívida Ativa e Outros Encargos do IPTU	5.911.192,8	5.911.192,8	6.198.598,6	104,86
1.2-Receita Resultante do Imposto sobre Transmissão Inter Vivos - ITBI	3.355.001,5	3.355.001,5	3.848.321,2	114,70
1.2.1-Imposto sobre Transmissão Inter Vivos - ITBI	3.355.001,5	3.355.001,5	3.847.934,9	114,69
1.2.2-Dívida Ativa e Outros Encargos do ITBI	0,0	0,0	386,3	0,00
1.3-Receita Resultante do Imposto sobre Serviços de Qualquer Natureza - ISS	23.600.031,2	23.600.031,2	18.817.171,1	79,73
1.3.1-Imposto sobre Serviços de Qualquer Natureza - ISS	23.412.785,8	23.412.785,8	18.499.673,4	79,02
1.3.2-Multas, Juros de Mora e Outros Encargos do ISS	187.245,3	187.245,3	317.497,6	169,56
1.4-Receita Resultante do Imposto sobre Imposto de Renda Retido na Fonte - IRRF	5.827.955,4	8.327.955,4	7.157.818,5	85,95
1.4.1-Imposto de Renda Retido na Fonte - IRRF	5.827.955,4	8.327.955,4	7.157.625,9	85,95
1.4.2-Multas, Juros, de Mora e Outros Encargos do IRRF	0,0	0,0	86.153.392,26	215,05
1.5-Receita Resultante do Imposto Territorial Rural - ITR (CF. art 153, §4º, III)	0,0	0,0	0,0	0,00
1.5.1-ITR	0,0	0,0	0,0	0,00
1.5.2-Multas, Juros de Mora e Outros Encargos do ITR	0,0	0,0	0,0	0,00
<b>2-RECEITAS DE TRANSFERÊNCIAS CONSTITUCIONAIS E LEGAIS</b>	70.625.196,7	73.625.196,7	76.622.633,0	104,07
2.1-Cota-Parte FPM	34.289.459,4	37.289.459,4	37.482.594,7	100,52
2.1.1-Parcela referente à CF art. 159, I, alínea b	34.289.459,4	34.289.459,4	34.494.246,6	100,60
2.1.2-Parcela referente à CF art. 159, I, alínea d	0,0	1.500.000,0	1.522.294,9	101,49
2.1.3-Parcela referente à CF art. 159, I, alínea e	0,0	1.500.000,0	1.466.053,2	97,74
2.2-Cota-Parte ICMS	28.812.294,4	28.812.294,4	31.379.685,8	108,91
2.3-ICMS-Desoneração - L.C. nº87/1996	109.363,6	109.363,6	0,0	0,00
2.4-Cota-Parte IPI-Exportação	619.452,9	619.452,9	737.287,7	119,02
2.5-Cota-Parte ITR	28.872,7	28.872,7	41.715,0	144,48
2.6-Cota-Parte IPVA	6.765.753,7	6.765.753,7	6.981.349,9	103,19
2.7-Cota-Parte IOF-Ouro	0,0	0,0	0,0	0,00
<b>3-TOTAL DA RECEITA BRUTA DE IMPOSTOS (1 + 2)</b>	<b>130.589.740,1</b>	<b>139.089.740,1</b>	<b>135.466.812,8</b>	<b>97,40</b>

  
AGUIÃO HENRIQUE ALMEIDA DA COSTA  
Secretário Municipal de Finanças  
Mat. 95592-5

  
ÉLIDA DA SILVA ALVES  
Controladora Geral do Município  
Mat. 958938

  
Manoela R. de S. Gomes Alves  
Prefeita

  
Márcio Vieira Prata  
CONTADOR  
CRC-RJ 070838/O-9  
Mat. 66446





## DIÁRIO OFICIAL DO MUNICÍPIO DE SAQUAREMA

MUNICÍPIO DE SAQUAREMA  
 RELATÓRIO RESUMIDO DA EXECUÇÃO ORÇAMENTÁRIA  
**DEMONSTRATIVO DAS RECEITAS E DESPESAS COM MANUTENÇÃO E DESENVOLVIMENTO DO ENSINO**  
**DEMONSTRATIVO DAS RECEITAS E DESPESAS COM MANUTENÇÃO E DESENVOLVIMENTO DO ENSINO**  
 ORÇAMENTOS FISCAL E DA SEGURIDADE SOCIAL  
 PERÍODO DE REFERÊNCIA : 6º Bimestre / 2019

LEI 9.394/96, art 72 - Anexo 8

R\$1,00

RECEITAS ADICIONAIS PARA FINANCIAMENTO DO ENSINO	PREVISÃO INICIAL	PREVISÃO ATUALIZADA (a)	RECEITAS REALIZADAS	
			Até 6º Bim/2019 (b)	% (b/a)
4-RECEITA DA APLIC. FINANC. DE OUTROS RECURSOS DE IMPOSTOS VINC. AO ENSINO	0,0	0,0	1.835,5	0,00
5-RECEITA DE TRANSFERÊNCIAS DO FNDE	9.725.216,9	9.725.216,9	8.576.827,6	88,19
5.1-Transferências do Salário-Educação	8.148.600,0	8.148.600,0	6.696.678,4	82,18
5.2-Transferências Diretas - PDDE	0,0	0,0	0,0	0,00
5.3-Transferências Diretas - PNAE	1.324.330,4	1.324.330,4	1.492.506,4	112,70
5.4-Transferências Diretas - PNATE	132.286,5	132.286,5	255.137,1	192,87
5.5-Transferências Diretas - FNDE	0,0	0,0	0,0	0,00
5.6-Aplicações Financeiras Recursos do FNDE	120.000,0	120.000,0	132.505,8	110,42
6-RECEITA DE TRANSFERÊNCIAS DE CONVÊNIOS	0,0	0,0	61.130,5	0,00
6.1- Transferências de Convênios	0,0	0,0	61.130,5	0,00
6.2-Aplicação Financeira de Recursos de Convênios	0,0	0,0	0,0	0,00
7-RECEITA DE OPERAÇÕES DE CRÉDITO	0,0	0,0	0,0	0,00
8-OUTRAS RECEITAS PARA FINANCIAMENTO DO ENSINO	0,0	0,0	0,0	0,00
9-TOTAL RECEITAS ADICIONAIS PARA FINANCIAMENTO DO ENSINO (4 + 5 + 6 + 7 + 8)	9.725.216,9	9.725.216,9	8.639.793,7	88,84

### FUNDEB

RECEITAS DO FUNDEB	PREVISÃO INICIAL	PREVISÃO ATUALIZADA (a)	RECEITAS REALIZADAS	
			Até 6º Bim/2019 (b)	% (b/a)
10-RECEITAS DESTINADAS AO FUNDEB	14.125.039,3	14.125.039,3	14.726.856,6	104,26
10.1-Cota-Parte FPM Destinada ao FUNDEB - (20% de 2.1.1)	6.857.891,9	6.857.891,9	6.898.849,1	100,60
10.2-Cota-Parte ICMS Destinada ao FUNDEB - (20% de 2.2)	5.762.458,9	5.762.458,9	6.275.937,1	108,91
10.3-ICMS-Desoneração Destinada ao FUNDEB - (20% de 2.3)	21.872,7	21.872,7	0,0	0,00
10.4-Cota-Parte IPI-Exportação Destinada ao FUNDEB - (20% de 2.4)	123.890,6	123.890,6	147.457,6	119,02
10.5-Cota-Parte ITR ou ITR arrecadado (20% de 1.5 + 2.5)	5.774,5	5.774,5	8.342,9	144,48
10.6-Cota-Parte IPVA Destinada ao FUNDEB - (20% de 2.6)	1.353.150,7	1.353.150,7	1.396.270,0	103,19
11-RECEITAS RECEBIDAS DO FUNDEB	47.388.749,1	52.939.858,4	53.524.870,3	101,11
11.1-Transferências de Recursos do FUNDEB	47.110.704,6	52.661.813,8	53.367.456,3	101,34
11.2-Complementação da União ao FUNDEB	0,0	0,0	0,0	0,00
11.3-Recursos de Aplicação Financeira dos Recursos FUNDEB	278.044,5	278.044,5	157.414,0	56,61
12-RESULTADO LÍQUIDO DAS TRANSFERÊNCIAS DO FUNDEB (11.1 - 10)	32.985.665,3	38.536.774,5	38.640.599,7	100,27

[SE RESULTADO LÍQUIDO DA TRANSFERÊNCIA (12 > 0)] = ACRÉSCIMO RESULTANTE DAS TRANSFERÊNCIAS DO FUNDEB  
 [SE RESULTADO LÍQUIDO DA TRANSFERÊNCIA (12 > 0)] = DECRÉSCIMO RESULTANTE DAS TRANSFERÊNCIAS DO FUNDEB

DESPESAS DO FUNDEB	DOTAÇÃO INICIAL	DOTAÇÃO ATUALIZADA (d)	DESPESAS EMPENHADAS		DESPESAS LIQUIDADAS		Inscr. em RP Não Processados (i)
			Até 6º Bim/2019 (g)	% (f=e/d)	Até 6º Bim/2019 (g)	% (h)=(g/d)	
13-PAGAMENTO DOS PROFISSIONAIS DO MAGISTÉRIO	47.388.749,1	40.261.147,7	39.828.231,8	98,94	39.836.231,8	98,92	-8.000,0
13.1-Com Educação Infantil	8.877.276,7	4.030.459,8	3.985.966,1	99,09	3.993.966,1	98,90	-8.000,0
13.2-Com Ensino Fundamental	38.511.472,4	36.230.687,9	35.842.265,7	98,93	35.842.265,7	98,93	0,0
14-OUTRAS DESPESAS	0,0	15.450.116,6	14.813.652,5	95,83	14.805.652,5	95,88	8.000,0
14.1-Com Educação Infantil	0,0	4.990.127,0	4.865.083,1	97,33	4.857.083,1	97,49	8.000,0
14.2-Com Ensino Fundamental	0,0	10.459.989,6	9.948.569,5	95,11	9.948.569,5	95,11	0,0
15-TOTAL DAS DESPESAS DO FUNDEB (13+14)	47.388.749,1	55.711.264,3	54.641.884,3	98,08	54.641.884,3	98,08	0,0

### DEDUÇÕES PARA FINS DE LIMITE DO FUNDEB PARA PAGAMENTO DOS PROFISSIONAIS DE ENSINO

16-RESTOS A PAGAR INSCRITOS NO EXERCÍCIO SEM DISPONIBILIDADE FINANCEIRA DE RECURSOS DO FUNDEB	0,00
16.1-FUNDEB 60%	0,00
16.2-FUNDEB 40%	0,00
17-DESPESAS CUSTEADAS COM O SUPERÁVIT FINANCEIRO, DO EXERCÍCIO ANTERIOR, DO FUNDEB	2.771.405,92
17.1-FUNDEB 60%	2.771.405,92
17.1-FUNDEB 40%	0,00
18-TOTAL DE DEDUÇÕES CONSIDERADAS PARA FINS DE LIMITE DO FUNDEB(16+17)	2.771.405,92

### INDICADORES DO FUNDEB

19-TOTAL DE DESPESAS DO FUNDEB PARA FINS DE LIMITE (15 - 18)	51.870.478,39
19.1-MÍNIMO DE 60% DO FUNDEB NA REMUNERAÇÃO DO MAGISTÉRIO (13-(16.1+17.1))/(II)x100	69,23
19.2-MÁXIMO DE 40% EM DESPESAS COM MDE QUE NÃO REMUNERAÇÃO DO MAGISTÉRIO (14-(16.2+17.2))/(XX)x100	27,68
19.3-MÁXIMO DE 5% NÃO APLICADO NO EXERCÍCIO (100-(19.1+19.2))	3,09

### CONTROLE DA UTILIZAÇÃO DE RECURSOS NO EXERCÍCIO SUBSEQUENTE

20-RECURSOS RECEBIDOS DO FUNDEB EM 2018 QUE NÃO FORAM UTILIZADOS	0,00
21-DESPESAS CUSTEADAS COM O SALDO DO ITEM 20 ATÉ O PRIMEIRO TRIMESTRE DE 2019	0,00

**AGUIÃO HENRIQUE ALMEIDA DA COSTA**  
 Secretário Municipal de Finanças  
 Mat. 95592-5

**Elida da Silva Alves**  
 Controladora Geral do Município  
 Mat. 958938

**Manoela R. de S. Gomes Alves**  
 Prefeita

**Manoela Vieira Prata**  
 CONTADOR  
 CRC-RJ 070838/O-9  
 Mat. 65446

CHEFE DO PODER EXECUTIVO: MANOELA RAMOS DE SOUZA GOMES ALVES.  
 RESPONSÁVEL PELA CONTABILIDADE: MÁRCIO VIEIRA PRATA



MUNICÍPIO DE SAQUAREMA  
RELATÓRIO RESUMIDO DA EXECUÇÃO ORÇAMENTÁRIA  
DEMONSTRATIVO DAS RECEITAS E DESPESAS COM MANUTENÇÃO E DESENVOLVIMENTO DO ENSINO

ORÇAMENTOS FISCAL E DA SEGURIDADE SOCIAL  
PERÍODO DE REFERÊNCIA : 6º Bimestre / 2019

LEI 9.394/96, art 72 - Anexo 8

R\$1,00

DESPESAS COM AÇÕES TÍPICAS DE MANUTENÇÃO E DESENVOLVIMENTO DO ENSINO	DOTAÇÃO INICIAL	DOTAÇÃO ATUALIZADA (d)	DESPESAS EMPENHADAS		DESPESAS LIQUIDADAS		Inscritos em RP Não Processados (i)	
			Até 6º Bim/2019 (e)	% (f)=(e/d)	Até 6º Bim/2019 (f)	% ((f/d)x100)		
22-EDUCAÇÃO INFANTIL	14.041.329,3	13.179.920,6	12.982.890,8	98,51	12.864.498,2	97,61	118.392,6	
22.1-Despesas Custeadas com Recursos do FUNDEB	8.877.276,7	9.020.586,8	8.851.049,2	98,12	8.851.049,2	98,12	0,0	
22.2-Despesas Custeadas com Outros Recursos de Impostos	5.164.052,6	4.159.333,8	4.131.841,7	99,34	4.013.449,1	96,49	118.392,6	
23-ENSINO FUNDAMENTAL	65.077.019,8	75.268.257,9	74.053.564,7	98,39	73.016.442,3	97,01	1.037.122,4	
23.1-Despesas Custeadas com Recursos do FUNDEB	38.511.472,4	46.690.677,5	45.790.835,2	98,07	45.790.835,2	98,07	0,0	
23.2-Despesas Custeadas com Outros Recursos de Impostos	26.565.547,4	28.577.580,4	28.262.729,5	98,90	27.225.607,1	95,27	1.037.122,4	
24-ENSINO MÉDIO	0,0	0,0	0,0	0,00	0,0	0,00	0,0	
25-ENSINO SUPERIOR	0,0	0,0	0,0	0,00	0,0	0,00	0,0	
26-ENSINO PROFISSIONAL NÃO INTEGRADO AO ENSINO REGULAR	0,0	0,0	0,0	0,00	0,0	0,00	0,0	
27-OUTRAS	0,0	0,0	0,0	0,00	0,0	0,00	0,0	
28-TOTAL DESPESAS C/AÇÕES TÍPICAS DE MDE(23+24+25+26+27+28)	79.118.349,1	88.448.178,5	87.036.455,5	98,40	85.880.940,5	97,10	1.155.515,0	
DEDUÇÕES CONSIDERADAS PARA FINS DE LIMITE CONSTITUCIONAL							VALOR	
29-RESULTADO LÍQUIDO DAS TRANSFERÊNCIAS DO FUNDEB = (12)								38.640.599,72
30-DESPESAS CUSTEADAS COM A COMPLEMENTAÇÃO DO FUNDEB NO EXERCÍCIO								0,00
31-DESPESAS CUSTEADAS COM O SUPERÁVIT FINANCEIRO DO FUNDEB DO EXERCÍCIO ANTERIOR								2.771.405,92
32-DESPESAS CUSTEADAS COM O SUPERÁVIT FINANCEIRO DE OUTROS RECURSOS DE IMPOSTOS DO EXERCÍCIO ANTERIOR								0,00
33-RESTOS A PAGAR INSCRITOS NO EXERCÍCIO SEM DISPONIBILIDADE FINANCEIRA DE RECURSOS DE IMPOSTOS VINCULADOS AO ENSINO								0,00
34-CANCELAMENTO, NO EXERCÍCIO, DE RESTOS A PAGAR INSCRITOS COM DISPONIBILIDADE FINANCEIRA DE RECURSOS DE IMPOSTOS VINCULADOS AO ENSINO = (44)								0,00
35-TOTAL DAS DEDUÇÕES CONSIDERADAS PARA FINS DE LIMITES CONSTITUCIONAIS (29+30+31+32+33+34+35)								41.412.005,64
36-TOTAL DAS DESPESAS PARA FINS DE LIMITE (22+23)-36								45.624.449,85
37-MÍNIMO DE 25% DAS RECEITAS RESULTANTES DE IMPOSTOS NA MANUTENÇÃO E DESENVOLVIMENTO DO ENSINO ((38)/(3))X100%								33,68

OUTRAS INFORMAÇÕES PARA CONTROLE

OUTRAS DESPESAS CUSTEADAS COM RECEITAS ADICIONAIS PARA FINANCIAMENTO DO ENSINO	DOTAÇÃO INICIAL	DOTAÇÃO ATUALIZADA (d)	DESPESAS EMPENHADAS		DESPESAS LIQUIDADAS		Inscr em RP Não Processados
			Até 6º Bim/2019 (e)	% (f)=(e/d)	Até 6º Bim/2019 (g)	% (h)=(g/d)	
38-DESPESAS CUSTEADAS C/ALIC. FIN. EM OUTROS RECURSOS DE IMPOSTOS VINC. AO ENSI	0,0	0,0	0,0	0,00	0,0	0,00	0,0
39-DESPESAS CUSTEADAS COM A CONTRIBUIÇÃO DO SALÁRIO-EDUCAÇÃO	8.268.600,0	10.134.076,2	5.466.386,3	53,94	3.913.524,5	38,62	1.552.861,8
40-DESPESAS CUSTEADAS COM OPERAÇÃO DE CRÉDITO	0,0	0,0	0,0	0,00	0,0	0,00	0,0
41-DESPESAS CUSTEADAS COM OUTRAS RECEITAS PARA FINANCIAMENTO DO ENSINO	37.801.398,4	35.701.612,6	19.420.331,8	54,40	16.136.654,6	45,20	3.283.677,2
42-TOTAL OUTRAS DESPESAS CUSTEADAS C/RECEITAS ADIC. P/FINANC.DO ENSINO (40+41+42+43)	46.069.998,3	45.835.688,8	24.886.718,1	54,30	20.050.179,1	43,74	4.836.539,0
43-TOTAL GERAL DAS DESPESAS COM MDE (29+44)	125.188.347,5	134.283.867,3	111.923.173,6	83,35	105.931.119,6	78,89	5.992.054,0

RESTOS A PAGAR INSCRITOS COM DISPONIBILIDADE FINANCEIRA DE RECURSOS DE IMPOSTOS VINCULADOS AO ENSINO	SALDO ATÉ O BIMESTRE		Cancelado em 2019 (g)	
44-RESTOS A PAGAR DE DESPESAS COM MANUTENÇÃO E DESENVOLVIMENTO DO ENSINO	0,00	0,00	0,00	0,00
44.1- EXECUTADOS COM RECURSOS DE IMPOSTOS VINCULADOS AO ENSINO	0,00	0,00	0,00	0,00
44.2-EXECUTADOS COM RECURSOS DO FUNDEB	0,00	0,00	0,00	0,00

CONTROLE DA DISPONIBILIDADE FINANCEIRA	FUNDEB		SALÁRIO EDUCAÇÃO	
45-DISPONIBILIDADE FINANCEIRA EM 31 DE DEZEMBRO DE <EXERCÍCIO ANTERIOR>		0,00		0,00
46-(+) INGRESSO DE RECURSOS ATÉ O BIMESTRE (Orçamentário)		53.367.456,31		6.696.678,42
47-(-) PAGAMENTOS EFETUADOS ATÉ O BIMESTRE		0,00		0,00
47.1-ORÇAMENTO DO EXERCÍCIO		0,00		0,00
47.2-RESTOS A PAGAR		0,00		0,00
48-(+) RECEITA DE APLICAÇÃO FINANCEIRA DOS RECURSOS ATÉ O BIMESTRE		157.414,02		0,00
49-(=) DISPONIBILIDADE FINANCEIRA ATÉ O BIMESTRE		53.524.870,33		6.696.678,42
50-(+) Ajustes		0,00		0,00
50.1 (+) Retenções		0,00		0,00
50.2 (-) Valores a Recuperar		0,00		0,00
50.3 (+) Outros Valores Extraorçamentários		0,00		0,00
50.4 (+) Conciliação Bancária		0,00		0,00
51- (=) SALDO FINANCEIRO CONCILIADO		53.524.870,33		6.696.678,42

FONTE:

1 Caput do artigo 212 da CF/1988

2 Os valores referentes à parcela dos restos a Pagar inscritos sem disponibilidade financeira vinculada à educação deverão ser informados somente no RREO do último bimestre do exercício.

3 Limites mínimos anuais a serem cumpridos no encerramento do exercício, no âmbito de atuação prioritária, conforme Lei 9.394/96, art. 11, V.

AJUSTE DAS DESPESAS COM MANUTENÇÃO E DESENVOLVIMENTO DO ENSINO

<b>VINCULADAS ÀS RECEITAS RESULTANTES DE IMPOSTOS</b>		32.394.571,18
Despesas com Ensino Fundamental ( 24.2 )		28.262.729,53
Despesas com Educação Infantil em Creches e Pré-Escolas ( 23.2 )		4.131.841,65
<b>PARCELA DAS TRANSFERÊNCIAS DESTINADA À FORMAÇÃO DO FUNDEB ( 10 )</b>		14.726.856,59
<b>INATIVOS PAGOS COM RECURSOS DO TESOURO ( 40 )</b>		0,00
Despesas com Ensino Fundamental		0,00
Despesas com Educação Infantil em Creches e Pré-Escolas		0,00
<b>TOTAL DA DESPESA COM MANUTENÇÃO E DESENVOLVIMENTO DO ENSINO - ( 24.2 + 23.2 + 10 + 40 )</b>		47.121.427,77
<b>AJUSTE DA TABELA DE CUMPRIMENTO DOS LIMITES CONSTITUCIONAIS</b>		
Mínimo de <25%> das receitas resultantes de impostos na manutenção e desenvolvimento do ensino - Caput do artigo 212 da CF/88		34,78
Mínimo de <60%> do FUNDEB na remuneração do magistério do Ensino Fundamental - caput § 5º do artigo 60 do ADCT		74,43

CHEFE DO PODER EXECUTIVO: MANOELA RAMOS DE SOUZA GOMES ALVES.  
RESPONSÁVEL PELA CONTABILIDADE: MÁRCIO VIEIRA PRATA

SIGFIS - Versão 2020

Data de Emissão: 28/07/2020 16:50h

Anexo 8 do RREO

**DIÁRIO OFICIAL DO MUNICÍPIO DE SAQUAREMA****MUNICÍPIO DE SAQUAREMA  
RELATÓRIO RESUMIDO DA EXECUÇÃO ORÇAMENTÁRIA  
DEMONSTRATIVO DAS RECEITAS DE OPERAÇÕES DE CRÉDITO E DESPESAS DE CAPITAL**ORÇAMENTOS FISCAL E DA SEGURIDADE SOCIAL  
PERÍODO DE REFERÊNCIA : Janeiro a Dezembro de 2019

LRF, art 53, § 1º, inciso I - Anexo 9

R\$1,00

RECEITAS	PREVISÃO ATUALIZADA (a)	RECEITAS REALIZADAS		SALDO NÃO REALIZADO (c) = (a-b)
		(b)		
<b>RECEITAS DE OPERAÇÕES DE CREDITO (I)</b>	0,0	0,0		0,0

DESPESAS	DOTAÇÃO ATUALIZADA (d)	DESPESAS EMPENHADAS (e)	DESPESAS LIQUIDADAS	INSCRITAS EM R.P. NÃO PROCESSADOS	SALDO NÃO EXECUTADO (f) = (d-e)
DESPESAS DE CAPITAL	176.590.231,6	64.799.238,4	34.585.445,8	30.213.792,6	111.790.993,2
(-)Incentivos Fiscais a Contribuinte	0,0	0,0	0,0	0,0	0,0
(-)Incentivos Fiscais a Contribuinte por Instituições Financeira	0,0	0,0	0,0	0,0	0,0
<b>DESPESA DE CAPITAL LÍQUIDA (II)</b>	176.590.231,6	64.799.238,4	34.585.445,8	30.213.792,6	111.790.993,2
<b>RESULTADO PARA APURAÇÃO DA REGRA DE OURO (I - II)</b>	-176.590.231,6	-64.799.238,4	--	--	-111.790.993,2

Fonte : Secretária Municipal de Finanças

  
 AGILDO HENRIQUE ALMEIDA DA COSTA  
 Secretário Municipal de Finanças  
 Mat. 95592-5

  
 Élide da Silva Alves  
 Controladora Geral do Município  
 Mat. 958938

  
 Manoela R. de S. Gomes Alves  
 Prefeita

  
 Márcio Vieira Prata  
 Contador  
 CRC-RJ 070638/O-9  
 Mat. 60446

SIGFIS - Versão 2020

Data de Emissão: 28/07/2020 16:51h

Anexo 9 do RREO

**MUNICÍPIO DE SAQUAREMA  
RELATÓRIO RESUMIDO DA EXECUÇÃO ORÇAMENTÁRIA  
DEMONSTRATIVO DA PROJEÇÃO ATUARIAL DO REGIME PRÓPRIO DE PREVIDÊNCIA SOCIAL DOS SERVIDORES PÚBLICOS**ORÇAMENTOS FISCAL E DA SEGURIDADE SOCIAL  
PERÍODO DE REFERÊNCIA : 2019 a 2019

LRF, art 53, § 1º, inciso II - Anexo 10

R\$ 1,00

EXERCÍCIO	RECEITAS PREVIDENCIÁRIAS	DESPESAS PREVIDENCIÁRIAS	RESULTADO PREVIDENCIÁRIO	SALDO FINANCEIRO DO EXERCÍCIO
	Valor (a)	Valor (b)	Valor c = (a-b)	Valor (d)
2019	0,0	0,0	0,0	0,0
TOTAL	0,0	0,0	0,0	

Fonte : Secretária Municipal de Finanças

- 1 - Projeção atuarial elaborada em e oficialmente enviada ao Ministério da Previdência Social - MPS;
- 2 - Este demonstrativo utiliza as seguintes hipóteses:

- Massa salarial
- Crescimento vegetativo
- Massa salarial
- Taxa de inflação anual média
- Taxa de crescimento real do PIB
- Taxa de crescimento do Salário Mínimo
- Massa salarial
- Taxa de juros real

  
 AGILDO HENRIQUE ALMEIDA DA COSTA  
 Secretário Municipal de Finanças  
 Mat. 95592-5

  
 Élide da Silva Alves  
 Controladora Geral do Município  
 Mat. 958938

  
 Manoela R. de S. Gomes Alves  
 Prefeita

  
 Márcio Vieira Prata  
 Contador  
 CRC-RJ 070638/O-9  
 Mat. 60446
CHEFE DO PODER EXECUTIVO: MANOELA RAMOS DE SOUZA GOMES ALVES.  
RESPONSÁVEL PELA CONTABILIDADE: MÁRCIO VIEIRA PRATA

SIGFIS - Versão 2020

Data de Emissão: 28/07/2020 16:51h

Anexo 10 do RREO



DIÁRIO OFICIAL DO MUNICÍPIO DE SAQUAREMA

MUNICÍPIO DE SAQUAREMA  
RELATÓRIO RESUMIDO DA EXECUÇÃO ORÇAMENTÁRIA  
**DEMONSTRATIVO DA RECEITA DE ALIENAÇÃO DE ATIVOS E APLICAÇÃO DOS RECURSOS**  
ORÇAMENTOS FISCAL E DA SEGURIDADE SOCIAL  
PERÍODO DE REFERÊNCIA : Janeiro a Dezembro de 2019

LRF, art. 53, § 1º, inciso III - Anexo 11

R\$1,00

RECEITAS	PREVISÃO ATUALIZADA (a)	RECEITAS REALIZADAS (b)	SALDO A REALIZAR (c) = (a-b)
<b>RECEITAS DE CAPITAL</b>	200.000,0	0,0	200.000,0
ALIENAÇÃO DE ATIVOS	200.000,0	0,0	200.000,0
Alienação de Bens Móveis	200.000,0	0,0	200.000,0
Alienação de Bens Imóveis	0,0	0,0	0,0
<b>TOTAL</b>	200.000,0	0,0	200.000,0

DESPESAS	DOTAÇÃO ATUALIZADA (d)	DESPESAS EMPENHADAS	DESPESAS LIQUIDADAS	DESPESAS PAGAS (e)	INSC. EM R.P. NÃO PROCESSADOS	PAGAMENTO DE RP (f)	SALDO A PAGAR (g) = (d - e)
APLICAÇÃO DOS RECURSOS DA ALIENAÇÃO DE ATIVOS	0,0	0,0	0,0	0,0	0,0	0,0	0,0
DESPESA DE CAPITAL	0,0	0,0	0,0	0,0	0,0	0,0	0,0
Investimentos	0,0	0,0	0,0	0,0	0,0	0,0	0,0
Inversões Financeiras	0,0	0,0	0,0	0,0	0,0	0,0	0,0
Amortização da Dívida	0,0	0,0	0,0	0,0	0,0	0,0	0,0
Despesas Correntes do RPPS	0,0	0,0	0,0	0,0	0,0	0,0	0,0
<b>TOTAL</b>	0,0	0,0	0,0	0,0	0,0	0,0	0,0

SALDO FINANCEIRO A APLICAR	EXERCÍCIO ANTERIOR (h)	DO EXERCÍCIO (i) = b - (e + f)	SALDO ATUAL (j) = (h + i)
		0,0	0,0

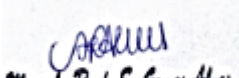
Fonte : Secretária Municipal de Finanças

Nota : Durante o Exercício, somente as despesas liquidadas são consideradas executadas. No encerramento do exercício, as despesas não liquidadas inscritas em restos a pagar não processados são também consideradas executadas. Dessa forma, para maior transparência, as despesas executadas estão segregadas em:

- . a) Despesas liquidadas, consideradas aquelas em que houve a entrega do material ou serviço, nos termos do art. 63 da Lei 4.320/64.
- . b) Despesas empenhadas mas não liquidadas, inscritas em Restos a pagar não processados, consideradas liquidadas no encerramento do exercício, por força do art.35, inciso II da Lei 4.320/64.

  
AGUIÃO HENRIQUE ALMEIDA DA COSTA  
Secretário Municipal de Finanças  
Mat. 95592-5

  
Élida da Silva Alves  
Controladora Geral do Município  
Mat. 958938

  
Manoela R. de S. Gomes Alves  
Prefeita

  
Márcio Vieira Prata  
CONTADOR  
CRC-RJ 070838/0-9  
Mat. 68446

CHEFE DO PODER EXECUTIVO: MANOELA RAMOS DE SOUZA GOMES ALVES.  
RESPONSÁVEL PELA CONTABILIDADE: MÁRCIO VIEIRA PRATA

**DIÁRIO OFICIAL DO MUNICÍPIO DE SAQUAREMA****MUNICÍPIO DE SAQUAREMA  
RELATÓRIO RESUMIDO DA EXECUÇÃO ORÇAMENTÁRIA  
DEMONSTRATIVO DAS RECEITAS DE IMPOSTOS E DAS DESPESAS PRÓPRIAS COM SAÚDE  
ORÇAMENTOS FISCAL E DA SEGURIDADE SOCIAL  
PERÍODO DE REFERÊNCIA : 6º Bimestre / 2019**

ADCT, art 77 - Anexo 12

R\$ 1,00

RECEITAS PARA APURAÇÃO DA APLICAÇÃO EM AÇÕES E SERVIÇOS PÚBLICOS DE SAÚDE	PREVISÃO INICIAL	PREVISÃO ATUALIZADA (a)	RECEITAS REALIZADAS	
			Até 6º Bim/2019 (b)	% (b/a)
<b>RECEITA DE IMPOSTOS LIQUIDA (I)</b>	59.964.543,6	65.464.543,6	58.844.372,5	89,89
Imposto Predial e Territorial Urbano - IPTU	21.270.362,6	24.270.362,6	22.822.270,4	94,03
Imposto sobre Transmissão de Bens Intervivos - ITBI	3.355.001,5	3.355.001,5	3.847.935,0	114,69
Imposto sobre Serviços de Qualquer Natureza - ISS	23.412.785,9	23.412.785,9	18.499.673,4	79,02
Imposto de Renda Retido na Fonte - IRRF	5.827.955,3	8.327.955,3	7.157.818,5	85,95
Imposto Territorial Rural - ITR	0,0	0,0	0,0	0,00
Multas, Juros de Mora e Outros Encargos dos Impostos	261.230,4	261.230,4	169.500,4	64,89
Dívida Ativa dos Impostos	5.288.913,3	5.288.913,3	5.196.760,9	98,26
Multas, Juros de Mora e Outros Encargos da Dívida Ativa	548.294,6	548.294,6	1.150.413,9	209,82
<b>RECEITAS DE TRANSFERÊNCIAS CONSTITUCIONAIS (II)</b>	70.625.196,7	70.625.196,7	73.634.285,0	104,26
Cota-Parte FPM	34.289.459,4	34.289.459,4	34.494.246,6	100,60
Cota-Parte ITR	28.872,7	28.872,7	41.715,0	144,48
Cota-Parte IPVA	6.765.753,7	6.765.753,7	6.981.349,9	103,19
Cota-Parte ICMS	28.812.294,4	28.812.294,4	31.379.685,8	108,91
Cota-Parte IPI-Exportação	619.452,9	619.452,9	737.287,7	119,02
Compensações Financeiras Provenientes de Impostos e Transferências CONSTITUCIONAIS	0,0	0,0	0,0	0,00
Desoneração ICMS (LC 87/96)	109.363,6	109.363,6	0,0	0,00
Outras	0,0	0,0	0,0	0,00
<b>TOTAL DAS RECEITAS PARA APURAÇÃO DA APLICAÇÃO EM AÇÕES E SERVIÇOS PÚBLICOS DE SAÚDE (III) = I + II</b>	<b>130.589.740,3</b>	<b>136.089.740,3</b>	<b>132.478.657,5</b>	<b>97,35</b>

RECEITAS ADICIONAIS PARA FINANCIAMENTO DA SAÚDE	PREVISÃO INICIAL	PREVISÃO ATUALIZADA (c)	RECEITAS REALIZADAS	
			Até 6º Bim/2019 (d)	% (d/c)
<b>TRANSFERÊNCIA DE RECURSOS DO SISTEMA ÚNICO DE SAÚDE-SUS</b>	0,0	0,0	0,0	0,00
Provenientes da União	0,0	0,0	0,0	0,00
Provenientes dos Estados	0,0	0,0	0,0	0,00
Provenientes de Outros Municípios	0,0	0,0	0,0	0,00
Outras Receitas do SUS	0,0	0,0	0,0	0,00
<b>TRANSFERÊNCIAS VOLUNTÁRIAS</b>	0,0	0,0	0,0	0,00
<b>RECEITAS DE OPERAÇÕES DE CRÉDITO VINCULADAS À SAÚDE</b>	0,0	0,0	0,0	0,00
<b>OUTRAS RECEITAS PARA FINANCIAMENTO DA SAÚDE</b>	0,0	0,0	0,0	0,00
<b>TOTAL RECEITAS ADICIONAIS PARA FINANCIAMENTO DA SAÚDE</b>	<b>0,0</b>	<b>0,0</b>	<b>0,0</b>	<b>0,00</b>

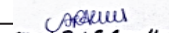
DESPESAS COM SAÚDE (Por Grupo de Natureza da Despesa)	DOTAÇÃO INICIAL	DOTAÇÃO ATUALIZADA (e)	DESPESAS LIQUIDADAS		Inscrição em Restos a Pagar Não Processados
			Até 6º Bim/2019 (f)	% (f/e)	
<b>DESPESAS CORRENTES</b>	75.921.129,4	107.415.682,1	88.057.242,1	81,98	6.722.222,8
Pessoal e Encargos Sociais	41.317.386,7	47.758.544,2	46.074.680,0	96,47	0,0
Juros e Encargos da Dívida	0,0	0,0	0,0	0,00	0,0
Outras Despesas Correntes	34.603.742,7	59.657.137,9	41.982.562,1	70,37	6.722.222,8
<b>DESPESAS DE CAPITAL</b>	42.721.000,0	35.305.766,2	25.549.826,9	72,37	10.363.244,9
Investimentos	42.721.000,0	35.305.766,2	25.549.826,9	72,37	10.363.244,9
Inversões Financeiras	0,0	0,0	0,0	0,00	0,0
Amortização da Dívida	0,0	0,0	0,0	0,00	0,0
<b>TOTAL DAS DESPESAS COM SAÚDE</b>	<b>118.642.129,4</b>	<b>142.721.448,3</b>	<b>113.607.069,0</b>	<b>79,60</b>	<b>17.085.467,7</b>

DESPESAS COM SAÚDE NÃO COMPUTADAS PARA FINS DE APURAÇÃO DO PERCENTUAL MÍNIMO	DOTAÇÃO INICIAL	DOTAÇÃO ATUALIZADA	DESPESAS EMPENHADAS		DESPESAS LIQUIDADAS		Inscrição em Restos a Pagar Não Processados
			Até 6º Bim/2019 (h)	% (h/IVf)	Até 6º Bim/2019 (i)	% (i/IVg)	
<b>DESPESAS COM INATIVOS E PENSIONISTAS</b>	0,0	0,0	0,0	0,00	0,0	0,00	0,0
DESPESA COM ASSISTÊNCIA À SAÚDE QUE NÃO ATENDE AO PRINCÍPIO DE ACESSO UNIVERSAL	0,0	0,0	0,0	0,00	0,0	0,00	0,0
<b>DESPESAS CUSTEADAS COM OUTROS RECURSOS</b>	85.154.129,4	102.539.102,8	74.865.657,8	65,90	58.032.698,7	65,90	16.832.959,1
Recursos de Transferência do Sistema Único de Saúde - SUS	12.374.768,9	34.395.604,0	22.452.303,0	19,76	19.423.713,3	19,76	3.028.589,7
Recursos de Operações de Crédito	0,0	0,0	0,0	0,00	0,0	0,00	0,0
Outros Recursos	72.779.360,5	68.143.498,8	52.413.354,8	46,14	38.608.985,4	46,14	13.804.369,4
<b>OUTRAS AÇÕES E SERVIÇOS NÃO COMPUTADOS</b>	0,0	0,0	0,0	0,00	0,0	0,00	0,0
RESTOS A PAGAR NÃO PROCESSADOS INSCRITOS INDEVIDAMENTE NO EXERCÍCIO SEM DISPONIBILIDADE FINANCEIRA¹	0,0	0,0	0,0	0,00	0,0	0,00	0,0
DESPESAS CUSTEADAS COM DISPONIBILIDADE DE CAIXA VINCULADA AOS RESTOS A PAGAR CANCELADOS²	0,0	0,0	0,0	0,00	0,0	0,00	0,0
DESPESAS CUSTEADAS C/REC.VINCULADOS À PARCELA DO % MÍNIMO NÃO APLICADAS EM AÇÕES E SERV. SAÚDE EM EXER. ANTERIORES³	0,0	0,0	0,0	0,00	0,0	0,00	0,0
<b>TOTAL DAS DESPESAS COM SAÚDE NÃO COMPUTADAS (V)</b>	<b>85.154.129,4</b>	<b>102.539.102,8</b>	<b>74.865.657,8</b>	<b>65,90</b>	<b>58.032.698,7</b>	<b>65,90</b>	<b>16.832.959,1</b>
<b>TOTAL DAS DESPESAS COM AÇÕES E SERVIÇOS PÚBLICOS DE SAÚDE (VI) = (IV - V)</b>	<b>33.488.000,0</b>	<b>40.182.345,5</b>	<b>38.741.411,2</b>	<b>34,10</b>	<b>38.488.902,6</b>	<b>34,10</b>	<b>252.508,6</b>

  
HENRIQUE ALMEIDA DA COSTA  
Secretário Municipal de Finanças  
Mat. 95592-5

CHEFE DO PODER EXECUTIVO: MANOELA RAMOS DE SOUZA GOMES ALVES.  
RESPONSÁVEL PELA CONTABILIDADE: MÁRCIO VIEIRA PRATA

  
Edda da Silva Alves  
Controladora Geral do Município  
Mat. 958938

  
Manoela R. de S. Gomes Alves  
Prefeita

  
Márcio Vieira Prata  
Controlador de Contas  
CRC RJ 020582/O-9  
Mat. 62446



## DIÁRIO OFICIAL DO MUNICÍPIO DE SAQUAREMA

PERCENTUAL DE APLICAÇÃO EM AÇÕES E SERVIÇOS PÚBLICOS DE SAÚDE SOBRE A RECEITA DE IMPOSTOS LÍQUIDA E TRANSFERÊNCIAS CONSTITUCIONAIS E LEGAIS (VII%) = $((VIIh + VIIi) / IIIb \times 100)$ - LIMITE CONSTITUCIONAL 15% <sup>(4**9)</sup>	29,24 %
--	---------

VALOR REFERENTE À DIFERENÇA ENTRE O VALOR EXECUTADO E O LIMITE MÍNIMO CONSTITUCIONAL $[(VIIh + VIIi - 15)/100 \times IIIb]$	18.869.612,6
---	--------------

EXECUÇÃO DE RESTOS A PAGAR NÃO PROCESSADOS INSCRITOS COM DISPONIBILIDADE DE CAIXA	INSCRITOS	CANCELADOS/PRESCRITOS	PAGOS	A PAGAR	PARCELA CONSIDERADA NO LIMITE
Inscritos em 2018	0,0	0,0	0,00	0,00	0,00
Inscritos em 2017	0,0	0,0	0,00	0,00	0,00
Inscritos em 2016	0,0	0,0	0,00	0,00	0,00
Inscritos em 2015	0,0	0,0	0,00	0,00	0,00
Inscritos em 2014	0,0	0,0	0,00	0,00	0,00
Inscritos em exercícios anteriores a 2014 (Somatório)	0,0	0,0	0,00	0,00	0,00
<b>Total</b>	<b>0,0</b>	<b>0,0</b>	<b>0,00</b>	<b>0,00</b>	<b>0,00</b>

CONTROLE DOS RESTOS A PAGAR CANCELADOS OU PRESCRITOS PARA FINS DE APLICAÇÃO DA DISPONIBILIDADE DE CAIXA CONFORME ARTIGO 24, §1º E §2º	RESTOS A PAGAR CANCELADOS OU PRESCRITOS		
	Saldo Inicial	Despesas custeadas no exercício de referência (j)	Saldo Final (Não Aplicado)
Restos a Pagar Cancelados ou Prescritos em 2018	0,0	0,0	0,00
Restos a Pagar Cancelados ou Prescritos em 2017	0,0	0,0	0,00
Restos a Pagar Cancelados ou Prescritos em 2016	0,0	0,0	0,00
Restos a Pagar Cancelados ou Prescritos em 2015	0,0	0,0	0,00
Restos a Pagar Cancelados ou Prescritos em 2014	0,0	0,0	0,00
Restos a pagar Cancelados ou Prescritos anteriores a 2014 (Somatório)	0,0	0,0	0,00
<b>Total (VIII)</b>	<b>0,0</b>	<b>0,0</b>	<b>0,00</b>

CONTROLE DO VALOR REFERENTE AO PERCENTUAL MÍNIMO NÃO CUMPRIDO EM EXERCÍCIOS ANTERIORES PARA FINS DE APLICAÇÃO DOS RECURSOS VINCULADOS CONFORME ART. 25 E 26	LIMITE NÃO CUMPRIDO		
	Saldo Inicial	Despesas custeadas no exercício de referência (k)	Saldo Final (Não Aplicado)
Diferença de limite não cumprido em 2018	0,0	0,0	0,00
Diferença de limite não cumprido em 2017	0,0	0,0	0,00
Diferença de limite não cumprido em 2016	0,0	0,0	0,00
Diferença de limite não cumprido em 2015	0,0	0,0	0,00
Diferença de limite não cumprido em 2014	0,0	0,0	0,00
Diferença de limite não cumprido anteriores a 2014 (Somatório)	0,0	0,0	0,00
<b>Total (IX)</b>	<b>0,0</b>	<b>0,0</b>	<b>0,00</b>

DESPESAS COM SAÚDE (Por Subfunção)	DOTAÇÃO INICIAL	DOTAÇÃO ATUALIZADA	DESPESAS EXECUTADAS		
			LIQUIDADAS Até 6º Bim/2019 (l)	PROCESSADAS Até 6º Bim/2019 (m)	% (l / total l)
					(l+m / total (l+m))
Atenção Básica	34.144.502,7	43.700.027,3	29.715.054,8	4.303.780,4	29,94
Assistência Hospitalar e Ambulatorial	75.586.149,3	88.982.179,6	58.143.569,6	11.701.101,5	61,48
Suporte Profilático e Terapêutico	1.486.018,0	1.442.701,8	1.214.885,4	185.020,1	1,23
Vigilância Sanitária	138.800,0	138.800,0	118.063,9	1.322,5	0,11
Vigilância Epidemiológica	1.362.159,4	1.433.956,1	1.357.196,4	31.860,0	1,22
Alimentação e Nutrição	0,0	0,0	0,0	0,0	0,00
Outras Subfunções	5.924.500,0	7.023.783,5	5.972.831,0	862.383,3	6,02
<b>TOTAL</b>	<b>118.642.129,4</b>	<b>142.721.448,3</b>	<b>96.521.601,1</b>	<b>17.085.467,8</b>	<b>100,00</b>

Fonte : Secretária Municipal de Finanças

<sup>1</sup> Esta linha apresentará valor somente no Relatório Resumido da Execução Orçamentária do último bimestre do exercício.

<sup>2</sup> O valor apresentado na intercessão com a coluna "l" ou com a coluna "h+i" (último bimestre) deverá ser o mesmo apresentado no "total j".

<sup>3</sup> O valor apresentado na intercessão com a coluna "l" ou com a coluna "h+i" (último bimestre) deverá ser o mesmo apresentado no "total k".


<sup>4</sup> Limite anual mínimo a ser cumprido no encerramento do exercício.

<sup>5</sup> Durante o exercício esse valor servirá para o monitoramento no art. 23 da LC 141/2012.

<sup>6</sup> No último bimestre será utilizada a fórmula:  $VI(h+i) - (15 \times IIIb/100)$

  
AGUIÃO HENRIQUE ALMEIDA DA COSTA  
Secretário Municipal de Finanças  
Mat. 95592-5

  
Élide da Silva Alves  
Controladora Geral do Município  
Mat. 958938

  
Manoela R. de S. Gomes Alves  
Prefeita

  
Márcio Vieira Prata  
CONTADOR  
CRC-RJ 070838/O-9  
Mat. 68446

CHEFE DO PODER EXECUTIVO: MANOELA RAMOS DE SOUZA GOMES ALVES.  
RESPONSÁVEL PELA CONTABILIDADE: MÁRCIO VIEIRA PRATA



## DIÁRIO OFICIAL DO MUNICÍPIO DE SAQUAREMA

### MUNICÍPIO DE SAQUAREMA - PODER EXECUTIVO RELATÓRIO RESUMIDO DA EXECUÇÃO ORÇAMENTÁRIA DEMONSTRATIVO DAS PARCERIAS PÚBLICO-PRIVADAS

ORÇAMENTOS FISCAL E DA SEGURIDADE SOCIAL  
PERÍODO DE REFERÊNCIA : 6º Bimestre / 2019

Lei nº 11.079, de 30.12.2004, arts 22 e 28 - Anexo 13

R\$ 1,00

ESPECIFICAÇÃO	SALDO TOTAL EM 31 DE DEZEMBRO DO EXERCÍCIO ANTERIOR (a)	REGISTROS EFETUADOS EM 2019		SALDO TOTAL (c) = (a) + (b)
		NO BIMESTRE	ATÉ O BIMESTRE (b)	
<b>TOTAL DE ATIVOS</b>	0,0	0,0	0,0	0,0
Direitos Futuros	0,0	0,0	0,0	0,0
Ativos Contabilizados na SPE	0,0	0,0	0,0	0,0
Contrapartida para Provisões de PPP	0,0	0,0	0,0	0,0
<b>TOTAL DE PASSIVOS (I)</b>	0,0	0,0	0,0	0,0
Obrigações Não Relacionadas a Serviços	0,0	0,0	0,0	0,0
Contrapartida para Ativos da SPE	0,0	0,0	0,0	0,0
Provisões de PPP	0,0	0,0	0,0	0,0
<b>GARANTIAS DE PPP(II)</b>	0,0	0,0	0,0	0,0
<b>SALDO LÍQUIDO DE PASSIVOS DE PPP (III) = (I-II)</b>	0,0	0,0	0,0	0,0
<b>PASSIVOS CONTINGENTES</b>	0,0	0,0	0,0	0,0
Contraprestações Futuras	0,0	0,0	0,0	0,0
Riscos Não Provisionados	0,0	0,0	0,0	0,0
Outros Passivos Contingentes	0,0	0,0	0,0	0,0
<b>ATIVOS CONTINGENTES</b>	0,0	0,0	0,0	0,0
Serviços Futuros	0,0	0,0	0,0	0,0
Outros Ativos Contingentes	0,0	0,0	0,0	0,0

DESPESAS DE PPP	2018	2019	2020	2021	2022	2023	2024	2025	2026	2027	2028
<b>Do Ente Federado</b>											
<b>Das Estaduais Não-Dependentes</b>											
<b>TOTAL DAS DESPESAS</b>	0,0	0,0	0,0	0,0	0,0	0,0	0,0	0,0	0,0	0,0	0,0
<b>RECEITA CORRENTE LÍQUIDA (RCL)</b>	330.807.750,6	440.740.392,4	443.205.397,7	445.684.189,5	448.176.844,8	450.683.441,2	453.204.056,8	455.738.769,8	458.287.659,1	460.850.804,0	463.428.284,3
<b>TOTAL DAS DESPESAS / RCL (%)</b>	0,0	0,0	0,0	0,0	0,0	0,0	0,0	0,0	0,0	0,0	0,0

FONTE :

CHEFE DO PODER EXECUTIVO: MANOELA RAMOS DE SOUZA GOMES ALVES.  
RESPONSÁVEL PELA CONTABILIDADE: MÁRCIO VIEIRA PRATA

AGUIAR HENRIQUE ALMEIDA DA COSTA  
Secretário Municipal de Finanças  
Mat. 95592-5

Érika da Silva Alves  
Controladora Geral do Município  
Mat. 958938

Manoela R. de S. Gomes Alves  
Prefeita

Márcio Vieira Prata  
CRC: RJ 07038/0-9  
Mat. 85448

SIGFIS - Versão 2020

Data de Emissão: 28/07/2020 16:51h

**SAQUAREMA TEM  
COMPROMISSO  
COM OS DIREITOS  
DAS MULHERES.**

**IGUALDADE  
DE GÊNERO,  
RESPEITO E  
COOPERAÇÃO.**



**Promoção e manutenção de políticas públicas voltadas à proteção e bem-estar da mulher.**



**Promoção da igualdade e combater todas as formas de violência, preconceito e discriminação de gênero.**



SECRETARIA  
MUNICIPAL  
DA MULHER  
SAQUAREMA - RJ



## DIÁRIO OFICIAL DO MUNICÍPIO DE SAQUAREMA

MUNICÍPIO DE SAQUAREMA - PODER EXECUTIVO  
DEMONSTRATIVO SIMPLIFICADO DO RELATÓRIO RESUMIDO DA EXECUÇÃO ORÇAMENTÁRIA  
**DEMONSTRATIVO SIMPLIFICADO**  
ORÇAMENTOS FISCAL E DA SEGURIDADE SOCIAL  
PERÍODO DE REFERÊNCIA : 6º Bimestre / 2019

LRF, art 48 - Anexo 14

		R\$1,00			
BALANÇO ORÇAMENTÁRIO - RECEITAS		Até o bimestre			
Previsão Inicial de Receita		533.984.311,5			
Previsão Atualizada da Receita		576.048.819,1			
Receitas Realizadas		463.189.811,0			
Deficit Orçamentário		0,0			
Saldos de Exercícios Anteriores (utilizados para créditos adicionais)		25.747.927,2			
BALANÇO ORÇAMENTÁRIO - DESPESAS		Até o bimestre			
Dotação Inicial		534.033.811,5			
Créditos Adicionais		69.655.334,7			
Dotação Atualizada		603.689.146,2			
Despesas Empenhadas		433.245.841,9			
Despesas Liquidadas		368.421.905,3			
Superavit Orçamentário		29.943.969,1			
DESPESAS POR FUNÇÃO/SUBFUNÇÃO		Até o bimestre			
Despesas Empenhadas		433.245.841,9			
Despesas Liquidadas		368.421.905,2			
RECEITA CORRENTE LÍQUIDA - RCL		Até o bimestre			
Receita Corrente Líquida		440.740.392,0			
RECEITAS/DESPESAS DOS REGIMES DE PREVIDENCIA		Até o bimestre			
Regime Próprio de Previdência Social dos Servidores Públicos		7.295.872,9			
Receitas Previdenciárias realizadas (III)		9.206.239,0			
Despesas Previdenciárias liquidadas (IV)		-1.910.366,1			
Resultado Previdenciário (III-IV)					
RESULTADOS NOMINAL E PRIMÁRIO		Meta Fixada no Anexo de Metas Fiscais da LDO (a)	Resultado Apurado Até o Bimestre (b)	% em Relação à Meta (b/a)	
Resultado Nominal		-16.146.758,0	89.268.066,8	-552,9%	
Resultado Primário		-1.361.790,4	84.661.700,2	-6.216,9%	
MOVIMENTAÇÃO DE RESTOS A PAGAR		Inscrição	Cancelamento até o bimestre	Pagamento até o bimestre	Saldo a pagar
<b>POR PODER</b>					
<b>RESTOS A PAGAR PROCESSADOS</b>					
Poder Executivo		-9.263.021,2	0,0	0,0	-9.263.021,2
Poder Legislativo		1.216,6	0,0	1.216,6	0,0
<b>RESTOS A PAGAR NÃO PROCESSADOS</b>					
Poder Executivo		-22.615.702,5	0,0	0,0	-22.615.702,5
Poder Legislativo		149.901,1	0,0	149.901,1	0,0
<b>TOTAL</b>		<b>-31.727.606,0</b>	<b>0,0</b>	<b>151.117,7</b>	<b>-31.878.723,7</b>
DESPESAS COM MANUTENÇÃO E DESENVOLVIMENTO DO ENSINO - MDE		Valor Apurado até o bimestre	Limites Constitucionais Anuais		
Minimo Anual de 25% das Receitas de Impostos na Manutenção e Desenvolvimento do Ensino - MDE		45.624.449,9	25%	33,7%	
Minimo Anual de 60% do FUNDEB na Remuneração do Magistério com Ensino Fundamental e Educação Infantil		51.870.478,4	60%	69,2%	
RECEITAS DE OPERAÇÕES DE CRÉDITO E DESPESAS DE CAPITAL		Valor Apurado Até o Bimestre	Saldo a Realizar		
Receita de Operação de Crédito		0,0	0,0		
Despesa de Capital Líquida		64.799.238,4	111.790.993,2		
PROJEÇÃO ATUARIAL DOS REGIMES DE PREVIDÊNCIA		Exercício em Referência	10º Exercício	20º Exercício	35º Exercício
<b>Regime Próprio de Previdência Social dos Servidores Públicos</b>					
Receitas Previdenciárias (IV)		0,0	0,0	0,0	0,0
Despesas Previdenciárias (V)		0,0	0,0	0,0	0,0
Resultado Previdenciário (VI)=(IV-V)		0,0	0,0	0,0	0,0
RECEITA DA ALIENAÇÃO DE ATIVOS E APLICAÇÃO DOS RECURSOS		Valor Apurado Até o Bimestre	Saldo a Realizar		
Receita de Capital Resultante da Alienação de Ativos		0,0	200.000,0		
Aplicação dos Recursos da Alienação de Ativos		0,0	0,0		
DESPESAS COM AÇÕES E SERVIÇOS PÚBLICOS DE SAÚDE		Valor Apurado Até o Bimestre	Limite Constitucional Anual		
Despesas Próprias com Ações e Serviços Públicos de Saúde		38.488.902,6	15,0%	29,2%	
DESPESAS DE CARÁTER CONTINUADO, DERIVADAS DE PPP'S CONTRATADAS		Valor Apurado no Exercício Corrente			
Total das despesas / RCL (%)		0,0%			


FONTE :


Nota :

CHEFE DO PODER EXECUTIVO: MANOELA RAMOS DE SOUZA GOMES ALVES.  
RESPONSÁVEL PELA CONTABILIDADE: MÁRCIO VIEIRA PRATA

  
AGUIÃO HENRIQUE ALMEIDA DA COSTA  
Secretário Municipal de Finanças  
Mat. 95592-5

  
Elida da Silva Alves  
Controladora Geral do Município  
Mat. 958938

  
Manoela R. de S. Gomes Alves  
Prefeita

  
Márcio Vieira Prata  
CONTADOR  
CRC RJ 070338/O-9  
Mat. 68448

SE LIGA  
» NESSA IDEIA »  
BULLYING  
»»»» NÃO É ««««  
BRINCADEIRA

Se você é vítima, procure o professor e o diretor da sua escola



PREFEITURA  
SAQUAREMA  
TRABALHO E RESPEITO