

## PREFEITURA PROMOVE SEMANA DA SAÚDE NAS ESCOLAS

A Prefeitura de Saquarema, por meio das Equipes de Promoção da Saúde, da Secretaria Municipal de Saúde de Saquarema, realizou palestras educativas em escolas do município.

Durante a semana, as escolas do município receberam os agentes das Equipes de Promoção da Saúde por conta da Semana da Saúde nas Escolas. No decorrer dos encontros, as equipes deram orientações, distribuíram materiais educativos e informativos, além de tirar dúvidas sobre os temas abordados.

A escola Menaldo Carlos de Magalhães, no bairro Asfalto Velho, recebeu a palestra com os seguintes temas: bullying, alimentação saudável, educação sexual, internet e seus riscos. Já a escola João Laureano da Silva, na Serra do Mato Grosso, recebeu a presença da equipe do NASF, palestra Higiene Bucal parceria equipe do NASF com aplicação de flúor, e palestra sobre educação sexual. As turmas do 1º ao 9º ano do fundamental participaram das palestras.

As palestras e visitas nas unidades escolares são frutos de uma parceria entre a Secretaria Municipal de Saúde e a Secretaria Municipal de Educação de Saquarema.



As equipes de saúde visitam as escolas para dar orientações aos alunos



Ações acontecem por meio de parceria entre as secretarias de Saúde e Educação



## PREFEITURA DA CIDADE DE SAQUAREMA

**PREFEITA**  
Manoela Ramos de Souza  
Gomes Alves

**VICE PREFEITO**  
Rômulo Carvalho de Almeida

**Procurador Geral do Município**  
Claudius Valerius Malheiros Barcellos

**Secretário Municipal de Finanças**  
Ágido Henrique Almeida da Costa

**Controlador Geral do Município**  
Marco Aurelio Sampaio Leite

**Secretário Municipal de Planejamento**  
Celio Ricardo de Almeida Pereira

**Secretário Municipal de Urbanismo**  
Felipe de Oliveira Araujo

**Secretária Municipal de Gabinete**  
Patrícia dos Reis Silva

**Secretário Municipal de Governo**  
José Carlos Martins

**Secretário Municipal de Saúde**  
João Alberto Teixeira Oliveira

**Secretário Municipal de Administração, Receita e Tributação**  
Hailson Alves Ramalho

**Secretário Municipal de Meio Ambiente**  
Gilmar Rocha de Magalhães

**Secretário Municipal de Transporte e Serviços Públicos**  
Lindonor Ferreira Rezende da Rosa

**Secretário Municipal de Comunicação Social**  
Nilson da Costa Cardoso Júnior

**Secretária Municipal de Desenvolvimento Social**  
Daniele Borges dos Santos Vignoli

**Secretário Municipal de Agricultura, Abastecimento e Pesca**  
Wellington Magalhães de Matos

**Secretária Municipal da Mulher**  
Marcia de Almeida Silva Azeredo

**Secretário Municipal de Segurança e Ordem Pública**  
Evanildo Andrade dos Santos

**Secretário Municipal de Educação**  
Antonio Peres Alves

**Presidente do Instituto de Benefícios e Assistência dos Servidores de Saquarema – IBASS**  
Nilmar Epaminondas da Silva

**Secretária Municipal de Obras Públicas**  
Priscilla Barroso Poubel

**Secretária Municipal de Gestão, Inovação e Tecnologia**  
Élida da Silva Alves

**Secretário Municipal de Esporte, Lazer e Turismo**  
Rafael da Costa Castro

**Secretária Municipal de Desenvolvimento Econômico**  
Paula Lemos Azem

**Secretário Municipal de Cultura**  
Manoel Vieira Gomes Junior

**Secretário Municipal de Infraestrutura**  
Danilo Goretti Villa Verde

### Expedido pela Secretaria Municipal de Comunicação Social

**Operadores do DOS:**  
Ewerton Carvalho / Renê Alcantara

**Para mais informações acesse:**

[dos.saquarema.rj.gov.br](http://dos.saquarema.rj.gov.br)  
[www.saquarema.rj.gov.br](http://www.saquarema.rj.gov.br)  
[facebook.com/PrefeituradeSaquarema](https://facebook.com/PrefeituradeSaquarema)

**Telefones:**

Prefeitura: (22) 2655-6400  
Ouvidoria: (22) 2655-6401

Diário Oficial Eletrônico criado pela Lei 1.715/2018, e regulamentado pelo Decreto 1.822/2018

### SUMARIO

Atos da Prefeita.....	03
Avisos, Editais, Extratos e Termos de Contrato.....	04
Secretaria Municipal de Finanças.....	06



**PULMÃO NÃO É CINZEIRO.**

Fumantes estão sujeitos a doenças respiratórias e complicações da covid-19.



## ATOS DA PREFEITA

### PORTARIA Nº 759

DE 15 DE AGOSTO DE 2022

#### A PREFEITA MUNICIPAL DE SAQUA-

**REMA**, Estado do Rio de Janeiro, no uso de suas atribuições legais, especialmente as conferidas pelo art. 67 e 68, VI, da Lei Orgânica do Município;

#### RESOLVE

Exonerar, a pedido, a servidora Alessandra Bandeira de Almeida, matrícula nº 43087-1, do cargo comissionado de Diretor Geral de Creche, Categoria C, da Creche Municipal Tia Juracy de Freitas Alves, vinculada à Secretaria Municipal de Educação, conforme processo administrativo nº 14.886/2022, produzindo seus efeitos a partir desta data.

Registre-se. Publique-se. Cumpra-se. Saquarema, 15 de agosto de 2022.

Manoela Ramos de Souza Gomes Alves Prefeita

### PORTARIA Nº 760

DE 15 DE AGOSTO DE 2022

#### A PREFEITA MUNICIPAL DE SAQUA-

**REMA**, Estado do Rio de Janeiro, no uso de suas atribuições legais, especialmente as conferidas pelo art. 67 e 68, VI, da Lei Orgânica do Município;

**Considerando** o que dispõe o inciso I do art. 41 e art. 42 da Lei nº 97/93 (Estatuto dos Servidores Públicos do Município de Saquarema);

#### RESOLVE

Declarar a vacância do cargo de Provisório Efetivo Estatutário, pela exoneração a pedido da Servidora Denise Maurícia Scalioni, matrícula nº 65013-1, do cargo de Professor MG-1E, vinculada à Secretaria Municipal de Educação, conforme processo administrativo nº 14.895/2022 em 12 de agosto de 2022.

Registre-se. Publique-se. Cumpra-se. Saquarema, 15 de agosto de 2022.

Manoela Ramos de Souza Gomes Alves Prefeita

### PORTARIA Nº 761

DE 15 DE AGOSTO DE 2022

#### A PREFEITA MUNICIPAL DE SAQUA-

**REMA**, Estado do Rio de Janeiro, no uso de suas atribuições legais, especialmente as conferidas pelo art. 67 e 68, VI, da Lei Orgânica do Município;

#### RESOLVE

Exonerar a servidora Naildes Batista da Silva, matrícula nº 914800-4, do cargo comissionado de Coordenador de Oficina, Símbolo CCE-4, vinculada à Secretaria Municipal de Desenvolvimento Social, produzindo seus efeitos com data retroativa a partir de 14 de agosto de 2022.

Registre-se. Publique-se e Cumpra-se.

Saquarema, 15 de agosto de 2022.

Manoela Ramos de Souza Gomes Alves Prefeita

### PORTARIA Nº 762

DE 15 DE AGOSTO DE 2022

#### A PREFEITA MUNICIPAL DE SAQUA-

**REMA**, Estado do Rio de Janeiro, no uso de suas atribuições legais, especialmente as conferidas pelo art. 67 e 68, VI, da Lei Orgânica do Município;

#### RESOLVE

Nomear a servidora Naildes Batista da Silva, para exercer o cargo comissionado de Assistente Educacional, Símbolo CCE-6, vinculada à Secretaria Municipal de Educação, produzindo seus efeitos a partir desta data.

Registre-se. Publique-se. Cumpra-se.

Saquarema, 15 de agosto de 2022.

Manoela Ramos de Souza Gomes Alves Prefeita

### PORTARIA Nº 763

DE 15 DE AGOSTO DE 2022

#### A PREFEITA MUNICIPAL DE SAQUA-

**REMA**, Estado do Rio de Janeiro, no uso de suas atribuições legais, especialmente as conferidas pelo art. 67 e 68, VI, da Lei Orgânica do Município;

#### RESOLVE

Nomear a servidora Cristina Gonçalves Cunha, para exercer o cargo comissionado de Coordenador de Oficina, Símbolo CCE-4, vinculada à Secretaria Municipal de Desenvolvimento Social, produzindo seus efeitos a partir desta data.

Registre-se. Publique-se e Cumpra-se.

Saquarema, 15 de agosto de 2022.

Manoela Ramos de Souza Gomes Alves Prefeita

### PORTARIA Nº 764

DE 15 DE AGOSTO DE 2022

#### A PREFEITA MUNICIPAL DE SAQUA-

**REMA**, Estado do Rio de Janeiro, no uso de suas atribuições legais, especialmente as conferidas pelo art. 67 e 68, VI, da Lei Orgânica do Município;

#### RESOLVE

Nomear a servidora Raissa Caroline Brito da Silva, para exercer o cargo comissionado de Assistente Educacional, Símbolo CCE-6, vinculada à Secretaria Municipal de Educação, produzindo seus efeitos a partir desta data.

Registre-se. Publique-se. Cumpra-se.

Saquarema, 15 de agosto de 2022.

Manoela Ramos de Souza Gomes Alves Prefeita

### PORTARIA Nº 765

DE 15 DE AGOSTO DE 2022

#### A PREFEITA MUNICIPAL DE SAQUA-

**REMA**, Estado do Rio de Janeiro, no uso de suas atribuições legais, especialmente as conferidas pelo art. 67 e 68, VI, da Lei Orgânica do Município;

#### RESOLVE

Nomear o servidor Gabriel Pereira de Oliveira, para exercer o cargo comissionado de Assistente Educacional, Símbolo CCE-6, vinculado à Secretaria Municipal de Educação, produzindo seus efeitos a partir desta data.

Registre-se. Publique-se. Cumpra-se.

Saquarema, 15 de agosto de 2022.

Manoela Ramos de Souza Gomes Alves Prefeita

### PORTARIA Nº 766

DE 15 DE AGOSTO DE 2022

#### A PREFEITA MUNICIPAL DE SAQUA-

**REMA**, Estado do Rio de Janeiro, no uso de suas atribuições legais, especialmente as conferidas pelo art. 67 e 68, VI, da Lei Orgânica do Município;

#### RESOLVE

Nomear a servidora Barbara Alexandrina Benjamin de Castro, para exercer o cargo comissionado de Assistente Educacional, Símbolo CCE-6, vinculada à Secretaria Municipal de Educação, produzindo seus efeitos a partir desta data.

Registre-se. Publique-se e Cumpra-se.

Saquarema, 15 de agosto de 2022.

Manoela Ramos de Souza Gomes Alves Prefeita





## PORTARIA Nº 767

DE 15 DE AGOSTO DE 2022

A PREFEITA MUNICIPAL DE SAQUAREMA, Estado do Rio de Janeiro, no uso de suas atribuições legais, especialmente as conferidas pelo art. 67 e 68, VI, da Lei Orgânica do Município;

### RESOLVE

Nomear a servidora Martha Ines Bitencourt Frias, para exercer o cargo comissionado de Assistente Educacional, Símbolo CCE-6, vinculada à Secretaria Municipal de Educação, produzindo seus efeitos a partir desta data.

Registre-se. Publique-se. Cumpra-se.

Saquarema, 15 de agosto de 2022.

Manoela Ramos de Souza Gomes Alves  
Prefeita

## PORTARIA Nº 768

DE 15 DE AGOSTO DE 2022

A PREFEITA MUNICIPAL DE SAQUAREMA, Estado do Rio de Janeiro, no uso de suas atribuições legais, especialmente as conferidas pelo art. 67 e 68, VI, da Lei Orgânica do Município;

### RESOLVE

Nomear a servidora Raíssa Siqueira Abreu, para exercer o cargo comissionado de Assistente Educacional, Símbolo CCE-6, vinculada à Secretaria Municipal de Educação, produzindo seus efeitos a partir desta data.

Registre-se. Publique-se. Cumpra-se.

Saquarema, 15 de agosto de 2022.

Manoela Ramos de Souza Gomes Alves  
Prefeita

## PORTARIA Nº 769

DE 15 DE AGOSTO DE 2022

A PREFEITA MUNICIPAL DE SAQUAREMA, Estado do Rio de Janeiro, no uso de suas atribuições legais, especialmente as conferidas pelo art. 67 e 68, VI, da Lei Orgânica do Município;

### RESOLVE

Nomear o servidor Lucian Pereira Penco, para exercer o cargo comissionado de Assistente Educacional, Símbolo CCE-6, vinculado à Secretaria Municipal de Educação, produzindo seus efeitos a partir desta data.

Registre-se. Publique-se. Cumpra-se.

Saquarema, 15 de agosto de 2022.

Manoela Ramos de Souza Gomes Alves  
Prefeita

## PORTARIA Nº 770

DE 15 DE AGOSTO DE 2022

A PREFEITA MUNICIPAL DE SAQUAREMA, Estado do Rio de Janeiro, no uso de suas atribuições legais, especialmente as conferidas pelo art. 67 e 68, VI, da Lei Orgânica do Município;

### RESOLVE

Nomear o servidor Ralph Viana Henriques, para exercer o cargo comissionado de Assistente Educacional, Símbolo CCE-6, vinculado à Secretaria Municipal de Educação, produzindo seus efeitos a partir desta data.

Registre-se. Publique-se. Cumpra-se.

Saquarema, 15 de agosto de 2022.

Manoela Ramos de Souza Gomes Alves  
Prefeita

## AVISOS, EDITAIS, EXTRATOS E TERMOS DE CONTRATO

### EXTRATO DE CONTRATO Nº 138/2022

Processo Administrativo nº 4.855/2022.

**Modalidade:** Adesão a ata de registro de preços nº 090/2021 – Pregão presencial nº 043/2021 – Fundo Municipal de Educação de Arraial do Cabo/RJ.

**Contratante:** Município de Saquarema.

**Contratada:** Parco Comércio e Serviços LTDA – CNPJ nº 05.214.053/0001-29.

**Objeto:** Aquisição de materiais de expediente e escritório para atender a demanda das Unidades Escolares e Creches da Rede Municipal de Ensino e da Sede da Secretaria Municipal de Educação de Saquarema/RJ.

**Prazo de vigência:** 12 (doze) meses.

**Prazo de entrega:** 30 (trinta) dias úteis.

**Valor Total do Contrato:** R\$ 1.448.910,49 (um milhão, quatrocentos e quarenta e oito mil, novecentos e dez reais e quarenta e nove centavos).

**Dotação Orçamentária:**

PT 12.361.0008.2.198;

ND 3.3.90.30.45.00;

Fonte 1550;

PT 12.365.0008.2.199;

ND 3.3.90.30.45.00;

Fonte 1550;

PT 12.365.0008.2.200;

ND 3.3.90.30.45.00;

Fonte 1550;

PT 12.366.0008.2.196;

ND 3.3.90.30.45.00;

Fonte 1550;

PT 12.122.0008.2.164;

ND 3.3.90.30.45.00;

Fonte 1111.

**Data da Assinatura:** 27 de julho de 2022.

Antonio Peres Alves.

Secretário Municipal de Educação.

### EXTRATO DE TERMO DE DESIGNAÇÃO DE FISCAL DE CONTRATO

Processo Administrativo nº 4.855/2022.

Contrato nº 138/2022.

**Objeto:** Aquisição de materiais de expediente e escritório para atender a demanda das Unidades Escolares e Creches da Rede Municipal de Ensino e da Sede da Secretaria Municipal de Educação de Saquarema/RJ.

1 – Termo de designação de servidor para acompanhamento e fiscalização da execução a ser contratada, nos termos do art. 67, da Lei Federal nº 8.666, de 21 de junho de 1993.

2 – Ficam designados os servidores Patrícia da Silva Oliveira – matrícula nº 4610, exercendo a função de fiscal como titular e Antonio Carlos P. A. Junior – matrícula nº 959311, exercendo a função de fiscal como suplente do contrato nº 138/2022 do processo administrativo nº 4.855/2022.

3 - Compete ao fiscal do contrato o acompanhamento e verificação da conformidade da prestação do serviço, obra ou do fornecimento do objeto, a fim de que as normas que regulam a relação contratual sejam devidamente cumpridas, anotando em registro próprio as ocorrências e reportando-se à autoridade competente quando necessária providência que não esteja ao seu alcance.

Saquarema, 27 julho de 2022.

Antonio Peres Alves.

Secretário Municipal de Educação.

### EXTRATO DE CONTRATO Nº 128/2022

Processo Administrativo nº 18.602/2021

**Modalidade:** Pregão Presencial - SRP nº 107/2021.

**Contratante:** Município de Saquarema.

**Contratada:** Companhia de Promoções e Eventos KS LTDA - CNPJ nº 01.415.205/0001-09.

**Objeto:** Prestação de serviços para contratação de artistas, de qualquer segmento em suas realizações festivas e culturais, a fim de atender as necessidades da Secretaria Municipal de Esporte, Lazer e Turismo, do Município de Saquarema/RJ.

**Prazo de vigência:** 06 (seis) meses.

**Valor total do contrato:** R\$ 492.080,00 (quatrocentos e noventa e dois mil e oitenta reais).

**Dotação Orçamentária:**

PT 23.695.0036.1.066;

ND 3.3.90.39.10.00;

Fonte 1501.

**Data da Assinatura:** 15 de julho de 2022.

Rafael da Costa Castro.

Secretário Municipal de Esporte, Lazer e Turismo.

## EXTRATO DE TERMO DE DESIGNAÇÃO DE FISCAL DE CONTRATO

**Processo Administrativo nº 18.602/2021**  
**Contrato nº 128/2022.**

**Objeto:** Prestação de serviços para contratação de artistas de qualquer segmento em suas realizações festivas e culturais, a fim de atender as necessidades da Secretaria Municipal de Esporte, Lazer e Turismo do Município de Saquarema.

1 – Termo de designação de servidor para acompanhamento e fiscalização da execução a ser contratada, nos termos do art. 67, da Lei Federal nº 8.666, de 21 de junho de 1993.

2 – Ficam designados os servidores Marcelo Lucas Rocha do Nascimento - matrícula nº 960709, exercendo a função de fiscal como titular e Barbara Wilke Albano – matrícula 960665 exercendo a função de fiscal como suplente do contrato nº 128/2022 do processo administrativo nº 18.602/2021.

3 - Compete ao fiscal do contrato o acompanhamento e verificação da conformidade da prestação do serviço, obra ou do fornecimento do objeto, a fim de que as normas que regulam a relação contratual sejam devidamente cumpridas, anotando em registro próprio as ocorrências e reportando-se à autoridade competente quando necessária providência que não

esteja ao seu alcance.

Saquarema, 15 de julho de 2022.

Rafael da Costa Castro.

Secretário Municipal de Esporte, Lazer e Turismo.

## EXTRATO DE TERMO DE HOMOLOGAÇÃO

**Processo Administrativo nº 5.766/2022**

**Modalidade:** Concorrência Pública nº 003/2022.

**Objeto:** Contratação de empresa de engenharia especializada para implantação de iluminação pública na RJ-118, entre os bairros de Sampaio Correia e Jaconé, em Saquarema/RJ, com fornecimento de material, equipamento e mão-de-obra.

**Homologo** o resultado do julgamento do respectivo procedimento licitatório, e ato de adjudicação às folhas 871, em favor da empresa Hashimoto Manutenção Elétrica e Comércio LTDA EPP - CNPJ nº 03.319.489/0001-57, com sede na Alameda Gabriel Evangelista Bragança, S/N – QD4, LT9, Jardim Primavera – Duque de Caxias/RJ – CEP: 25.214-070, para o item 1, no valor total de R\$ 3.098.293,29 (três milhões, noventa e oito mil, duzentos e noventa e três reais e vinte e nove centavos).

Saquarema, 15 de agosto de 2022.

Lindonor Ferreira Rezende da Rosa.

Secretário Municipal de Transporte e Serviços Públicos.



VOICÉ É RESPONSÁVEL PELO SEU LIXO.  
LEVE SACOS/SACOLAS PARA RECOLHER SEU LIXO.  
NÃO DEIXE O LIXO NA PRAIA, DEPOSITE NA LIXEIRA.  
COLABORE, FAÇA A SUA PARTE!



## SECRETARIA MUNICIPAL DE FINANÇAS

MUNICÍPIO DE SAQUAREMA  
RELATÓRIO RESUMIDO DA EXECUÇÃO ORÇAMENTÁRIA  
**BALANÇO ORÇAMENTÁRIO**  
ORÇAMENTOS FISCAL E DA SEGURIDADE SOCIAL  
PERÍODO DE REFERÊNCIA : 1º Bimestre / 2022

RREO - Anexo 1 (LRF, Art 52, inciso I, linhas "a" e "b" do inciso II e §

R\$1,00

RECEITAS	PREVISÃO INICIAL	PREVISÃO ATUALIZADA (a)	RECEITAS REALIZADAS				SALDO A REALIZAR (a-c)
			No Bimestre (b)	% (b/a)	Até 02/2022 (c)	% (c/a)	
<b>RECEITAS (EXCETO INTRA-ORÇAMENTÁRIAS) (I)</b>	1.794.651.605,0	1.794.651.605,0	382.113.961,1	21,3	382.113.961,1	21,3	1.412.537.643,9
<b>RECEITAS CORRENTES</b>	1.789.856.605,0	1.789.856.605,0	382.113.961,1	21,3	382.113.961,1	21,3	1.407.742.643,9
<b>IMPOSTOS, TAXAS E CONTRIBUIÇÕES DE MELHORIA</b>	77.671.717,1	77.671.717,1	30.301.646,4	39,0	30.301.646,4	39,0	47.370.070,7
Impostos	70.520.744,9	70.520.744,9	28.120.758,3	39,9	28.120.758,3	39,9	42.399.986,6
Taxas	7.150.972,2	7.150.972,2	2.180.888,0	30,5	2.180.888,0	30,5	4.970.084,2
Contribuições de Melhoria	0,0	0,0	0,0	0,0	0,0	0,0	0,0
<b>CONTRIBUIÇÕES</b>	23.941.236,1	23.941.236,1	4.305.223,7	18,0	4.305.223,7	18,0	19.636.012,4
Contribuições Sociais	13.441.362,2	13.441.362,2	2.127.407,8	15,8	2.127.407,8	15,8	11.313.954,4
Contribuições Econômicas	0,0	0,0	0,0	0,0	0,0	0,0	0,0
Contrib. para o Custeio do Serv. de Iluminação Pública	10.499.873,8	10.499.873,8	2.177.816,0	20,7	2.177.816,0	20,7	8.322.057,8
<b>RECEITA PATRIMONIAL</b>	13.882.936,5	13.882.936,5	12.507.458,4	90,1	12.507.458,4	90,1	1.375.478,1
Exploração do Patrimônio Imobiliário do Estado	2.201.988,6	2.201.988,6	892.047,2	40,5	892.047,2	40,5	1.309.941,4
Valores Mobiliários	11.791.641,2	11.791.641,2	11.740.796,2	99,6	11.740.796,2	99,6	50.845,0
Deleg. Serv. Públ. Med. Concess., Permiss., Autoriz., Licença.	0,0	0,0	0,0	0,0	0,0	0,0	0,0
Cessão de Direitos	0,0	0,0	0,0	0,0	0,0	0,0	0,0
Demais Receitas Patrimoniais	0,0	0,0	0,0	0,0	0,0	0,0	0,0
<b>RECEITA AGROPECUÁRIA</b>	0,0	0,0	0,0	0,0	0,0	0,0	0,0
<b>RECEITA INDUSTRIAL</b>	0,0	0,0	0,0	0,0	0,0	0,0	0,0
<b>RECEITA DE SERVIÇOS</b>	0,0	0,0	0,0	0,0	0,0	0,0	0,0
Serviços Administrativos e Comerciais Gerais	0,0	0,0	0,0	0,0	0,0	0,0	0,0
Serviços e Atividades Ref. à Navegação e Transporte	0,0	0,0	0,0	0,0	0,0	0,0	0,0
Serviços e Atividades Ref. à Saúde	0,0	0,0	0,0	0,0	0,0	0,0	0,0
Serviços e Atividades Financeiras	0,0	0,0	0,0	0,0	0,0	0,0	0,0
Outros Serviços	0,0	0,0	0,0	0,0	0,0	0,0	0,0
<b>TRANSFERÊNCIAS CORRENTES</b>	1.672.522.561,9	1.672.522.561,9	334.926.117,2	20,0	334.926.117,2	20,0	1.337.596.444,7
Transferências da União e de suas Entidades	1.421.288.410,0	1.421.288.410,0	272.050.346,3	19,1	272.050.346,3	19,1	1.149.238.063,7
Transf. dos Estados, Distrito Federal e suas Entidades	178.935.235,3	178.935.235,3	47.603.958,5	26,6	47.603.958,5	26,6	131.331.276,8
Transf. dos Municípios e suas Entidades	0,0	0,0	0,0	0,0	0,0	0,0	0,0
Transf. de Instituições Privadas	0,0	0,0	0,0	0,0	0,0	0,0	0,0
Transf. de Outras Instituições Públicas	72.298.916,6	72.298.916,6	15.271.812,5	21,1	15.271.812,5	21,1	57.027.104,1
Transf. do Exterior	0,0	0,0	0,0	0,0	0,0	0,0	0,0
Transf. de Pessoas Físicas	0,0	0,0	0,0	0,0	0,0	0,0	0,0
Transf. de Pagtos de Depósitos não Identificados	0,0	0,0	0,0	0,0	0,0	0,0	0,0
<b>OUTRAS RECEITAS CORRENTES</b>	1.838.153,6	1.838.153,6	73.515,3	4,0	73.515,3	4,0	1.764.638,3
Multas Administrativas, Contratuais e Judiciais	477.699,5	477.699,5	53.895,5	11,3	53.895,5	11,3	423.804,0
Indenizações, Restituições e Ressarcimentos	4.070,5	4.070,5	443,0	10,9	443,0	10,9	3.627,5
Bens, Direitos e Valores Incorporados ao Patrimônio Públ.	0,0	0,0	0,0	0,0	0,0	0,0	0,0
Demais Receitas Correntes	1.356.383,6	1.356.383,6	19.176,8	1,4	19.176,8	1,4	1.337.206,8
<b>RECEITAS DE CAPITAL</b>	4.795.000,0	4.795.000,0	0,0	0,0	0,0	0,0	4.795.000,0
<b>OPERAÇÕES DE CRÉDITO</b>	0,0	0,0	0,0	0,0	0,0	0,0	0,0
Operações de Crédito - Mercado Interno	0,0	0,0	0,0	0,0	0,0	0,0	0,0
Operações de Crédito - Mercado Externo	0,0	0,0	0,0	0,0	0,0	0,0	0,0
<b>ALIENAÇÃO DE BENS</b>	300.000,0	300.000,0	0,0	0,0	0,0	0,0	300.000,0
Alienação de Bens Móveis	300.000,0	300.000,0	0,0	0,0	0,0	0,0	300.000,0
Alienação de Bens Imóveis	0,0	0,0	0,0	0,0	0,0	0,0	0,0
<b>AMORTIZAÇÃO DE EMPRÉSTIMOS</b>	0,0	0,0	0,0	0,0	0,0	0,0	0,0
<b>TRANSFERÊNCIAS DE CAPITAL</b>	4.495.000,0	4.495.000,0	0,0	0,0	0,0	0,0	4.495.000,0
Transf. da União e de suas Entidades	0,0	0,0	0,0	0,0	0,0	0,0	0,0
Transf. dos Estados e do Dist. Federal e suas Entidades	4.495.000,0	4.495.000,0	0,0	0,0	0,0	0,0	4.495.000,0
Transf. dos Municípios e sua Entidades	0,0	0,0	0,0	0,0	0,0	0,0	0,0
Transf. de Instituições Privadas	0,0	0,0	0,0	0,0	0,0	0,0	0,0
Transferência de Outras Instituições Públicas	0,0	0,0	0,0	0,0	0,0	0,0	0,0
Transferências do Exterior	0,0	0,0	0,0	0,0	0,0	0,0	0,0
Transferências de Pessoas Físicas	0,0	0,0	0,0	0,0	0,0	0,0	0,0
Transf. Provenientes de Depósitos não Identificados	0,0	0,0	0,0	0,0	0,0	0,0	0,0
<b>OUTRAS RECEITAS DE CAPITAL</b>	0,0	0,0	0,0	0,0	0,0	0,0	0,0
Integralização do Capital Social	0,0	0,0	0,0	0,0	0,0	0,0	0,0
Resgate de Títulos do Tesouro	0,0	0,0	0,0	0,0	0,0	0,0	0,0
Demais Receitas de Capital	0,0	0,0	0,0	0,0	0,0	0,0	0,0
<b>RECEITAS (INTRA-ORÇAMENTÁRIAS) (II)</b>	16.447.187,2	16.447.187,2	2.500.093,0	15,2	2.500.093,0	15,2	13.947.094,2
<b>SUBTÓTAL DAS RECEITAS (III)=(I+II)</b>	1.811.098.792,2	1.811.098.792,2	384.614.054,1	21,2	384.614.054,1	21,2	1.426.484.738,1
<b>OPERAÇÕES DE CRÉDITO - REFINANC. (IV)</b>	0,0	0,0	0,0	0,0	0,0	0,0	0,0
Operações de Crédito Internas	0,0	0,0	0,0	0,0	0,0	0,0	0,0
Mobiliária para Refinanciamento da Dívida	0,0	0,0	0,0	0,0	0,0	0,0	0,0
Contratual para Refinanciamento da Dívida	0,0	0,0	0,0	0,0	0,0	0,0	0,0
Operações de Crédito Externas	0,0	0,0	0,0	0,0	-	0,0	0,0
Mobiliária para Refinanciamento da Dívida	0,0	0,0	0,0	0,0	0,0	0,0	0,0
Contratual para Refinanciamento da Dívida	0,0	0,0	0,0	0,0	0,0	0,0	0,0
<b>SUBTÓTAL COM REFINANCIAMENTO (V) = (III+IV)</b>	1.811.098.792,2	1.811.098.792,2	384.614.054,1	21,2	384.614.054,1	21,2	1.426.484.738,1
<b>DEFICIT</b>							0,0
<b>TOTAL (VII) = (V+VI)</b>	1.811.098.792,2	1.811.098.792,2	384.614.054,1	21,2	384.614.054,1	21,2	1.426.484.738,1
<b>SALDO DE EXERCÍCIOS ANTERIORES (p/ Créditos adicionais)</b>							0,0
Superavit Financeiro							0,0
Reabertura de Créditos Adicionais							0,0
Recursos Arrecadados em Exercícios Anteriores - RPPS							0,0

Continua (1/3)

CHEFE DO PODER EXECUTIVO: MANOELA RAMOS DE SOUZA GOMES ALVES.  
RESPONSÁVEL PELA CONTABILIDADE: DAISY MARIA LOPES DA CUNHA  
SIGFIS - Versão 2022

Data de Emissão: 12/08/2022 11:22h

Anexo 1 do RREO

**DIÁRIO OFICIAL DO MUNICÍPIO DE SAQUAREMA**

RECEITAS INTRA-ORÇAMENTÁRIAS	PREVISÃO INICIAL	PREVISÃO ATUALIZADA (a)	RECEITAS REALIZADAS				SALDO A REALIZAR (a-c)
			No Bimestre (b)	% (b/a)	Até 02/2022 (c)	% (c/a)	
<b>RECEITAS CORRENTES</b>	16.447.187,2	16.447.187,2	2.500.093,0	15,2	2.500.093,0	15,2	13.947.094,2
Impostos	0,0	0,0	0,0	0,0	0,0	0,0	0,0
Taxas	0,0	0,0	0,0	0,0	0,0	0,0	0,0
Contribuição de Melhoria	0,0	0,0	0,0	0,0	0,0	0,0	0,0
<b>CONTRIBUIÇÕES</b>	14.247.187,2	14.247.187,2	2.218.212,5	15,6	2.218.212,5	15,6	12.028.974,7
Contribuições Sociais	14.247.187,2	14.247.187,2	2.218.212,5	15,6	2.218.212,5	15,6	12.028.974,7
Contribuições Econômicas	0,0	0,0	0,0	0,0	0,0	0,0	0,0
Contr. Custeio do Serv. de Ilum. Públ.	0,0	0,0	0,0	0,0	0,0	0,0	0,0
<b>RECEITA PATRIMONIAL</b>	0,0	0,0	0,0	0,0	0,0	0,0	0,0
Exploração do Patrimônio Imobiliário do Estado	0,0	0,0	0,0	0,0	0,0	0,0	0,0
Valores Mobiliários	0,0	0,0	0,0	0,0	0,0	0,0	0,0
Demais Receitas Patrimoniais	0,0	0,0	0,0	0,0	0,0	0,0	0,0
<b>RECEITA INDUSTRIAL</b>	0,0	0,0	0,0	0,0	0,0	0,0	0,0
<b>RECEITA DE SERVIÇOS</b>	0,0	0,0	0,0	0,0	0,0	0,0	0,0
Serviços Adm. e Comerciais Gerais	0,0	0,0	0,0	0,0	0,0	0,0	0,0
Serviços Ref. à Navegação e ao Transporte	0,0	0,0	0,0	0,0	0,0	0,0	0,0
Outros Serviços	0,0	0,0	0,0	0,0	0,0	0,0	0,0
<b>OUTRAS RECEITAS CORRENTES</b>	2.200.000,0	2.200.000,0	281.880,5	12,8	281.880,5	12,8	1.918.119,5
Multas Adm., Contratuais e Judiciais	0,0	0,0	0,0	0,0	0,0	0,0	0,0
Indenizações, Restituições e Ressarcimentos	0,0	0,0	0,0	0,0	0,0	0,0	0,0
Demais Receitas Correntes	2.200.000,0	2.200.000,0	281.880,5	12,8	281.880,5	12,8	1.918.119,5
<b>RECEITAS DE CAPITAL</b>	0,0	0,0	0,0	0,0	0,0	0,0	0,0
<b>ALIENAÇÃO DE BENS</b>	0,0	0,0	0,0	0,0	0,0	0,0	0,0
Alienação de Bens Móveis	0,0	0,0	0,0	0,0	0,0	0,0	0,0
Alienação de Bens Imóveis	0,0	0,0	0,0	0,0	0,0	0,0	0,0
Alienação de Bens Intangíveis	0,0	0,0	0,0	0,0	0,0	0,0	0,0
<b>AMORTIZAÇÃO DE EMPRÉSTIMOS</b>	0,0	0,0	0,0	0,0	0,0	0,0	0,0
<b>OUTRAS RECEITAS DE CAPITAL</b>	0,0	0,0	0,0	0,0	0,0	0,0	0,0
Integralização do Capital Social	0,0	0,0	0,0	0,0	0,0	0,0	0,0
Demais Receitas de Capital	0,0	0,0	0,0	0,0	0,0	0,0	0,0
<b>TOTAL</b>	16.447.187,2	16.447.187,2	2.500.093,0	15,2	2.500.093,0	15,2	13.947.094,2

Fonte : Secretária Municipal de Finanças

Continua (2/3)

CHEFE DO PODER EXECUTIVO: MANOELA RAMOS DE SOUZA GOMES ALVES.  
RESPONSÁVEL PELA CONTABILIDADE: DAISY MARIA LOPES DA CUNHA  
SIGFIS - Versão 2022

Data de Emissão: 12/08/2022 11:22h


Anexo 1 do RREO



Daisy Maria Lopes da Cunha  
Técnica Contábil  
Matrícula: 9502328



ARUODO HENRIQUE ALMEIDA DA COSTA  
Secretário Municipal de Finanças  
Mat. 95592-5

**07**


Manoela R. de S. Gomes Alves  
Prefeita



Marco Aurélio Sampaio Leite  
Controlador Geral do Município  
Mat. 96071-5





Continuação (3/3)

MUNICÍPIO DE SAQUAREMA  
RELATÓRIO RESUMIDO DA EXECUÇÃO ORÇAMENTÁRIA  
**BALANÇO ORÇAMENTÁRIO**  
ORÇAMENTOS FISCAL E DA SEGURIDADE SOCIAL  
PERÍODO DE REFERÊNCIA: 1º Bimestre / 2022

LRF - Art 52, inciso I, Alíneas "a" e "b" do inciso II e §1º - Anexo 1

R\$1,00

DESPESAS	DOTAÇÃO INICIAL (d)	DOTAÇÃO ATUALIZADA (e)	DESPESAS EMPENHADAS		SALDO (g) = (e - f)	DESPESAS LIQUIDADAS		SALDO i = (e - h)	DESPESAS PAGAS ATE O BIM (j)
			No Bimestre	Até 02/2022 (f)		No Bimestre	Até 02/2022 (h)		
<b>DESPESAS (EXCETO INTRA-ORÇAMENTÁRIAS)</b>	1.797.581.755,7	1.797.581.755,7	752.149.649,3	752.149.649,3	1.045.432.106,4	88.928.615,6	88.928.615,6	1.708.653.140,1	88.384.037,9
<b>DESPESAS CORRENTES</b>	1.110.940.731,9	1.108.294.652,7	628.723.293,0	628.723.293,0	479.571.359,7	82.047.375,3	82.047.375,3	1.026.247.277,4	81.502.797,6
PESSOAL E ENCARGOS SOCIAIS	223.091.758,5	223.191.759,5	214.723.996,3	214.723.996,3	8.467.762,2	32.674.135,1	32.674.135,1	190.517.623,4	32.674.135,1
JUROS E ENCARGOS DA DÍVIDA	1.280.130,1	1.280.130,1	1.280.130,1	1.280.130,1	0,0	123.684,1	123.684,1	1.156.446,0	123.684,1
OUTRAS DESPESAS CORRENTES	886.568.843,4	883.822.764,2	412.719.166,6	412.719.166,6	471.103.597,6	49.249.556,2	49.249.556,2	834.573.208,0	48.704.978,5
<b>DESPESAS DE CAPITAL</b>	650.376.598,6	662.022.877,8	123.426.356,3	123.426.356,3	538.596.321,5	6.881.240,3	6.881.240,3	655.141.437,5	6.881.240,3
INVESTIMENTOS	658.241.328,7	658.887.407,9	120.291.086,4	120.291.086,4	538.596.321,5	6.452.150,5	6.452.150,5	652.435.257,4	6.452.150,5
INVERSÕES FINANCEIRAS	0,0	0,0	0,0	0,0	0,0	0,0	0,0	0,0	0,0
AMORTIZAÇÃO DA DÍVIDA	3.135.269,9	3.135.269,9	3.135.269,9	3.135.269,9	0,0	429.089,8	429.089,8	2.706.180,1	429.089,8
<b>RESERVA DE CONTINGÊNCIA</b>	27.264.425,2	27.264.425,2	0,0	0,0	27.264.425,2	0,0	0,0	27.264.425,2	0,0
<b>DESPESAS (INTRA-ORÇAMENTÁRIAS) (IX)</b>	13.517.036,5	13.517.036,5	13.070.036,5	13.070.036,5	447.000,0	2.500.093,0	2.500.093,0	11.016.943,5	2.500.093,0
<b>SUBTOTAL DAS DESPESAS (X)=(VIII+IX)</b>	1.811.098.792,2	1.811.098.792,2	765.219.685,8	765.219.685,8	1.045.879.106,4	91.428.708,6	91.428.708,6	1.719.670.083,6	90.884.130,9
AMORTIZAÇÃO DA DÍVIDA / REFINANC. (XI)	0,0	0,0	0,0	0,0	0,0	0,0	0,0	0,0	0,0
Amortização da Dívida Interna	0,0	0,0	0,0	0,0	0,0	0,0	0,0	0,0	0,0
Dívida Mobiliária	0,0	0,0	0,0	0,0	0,0	0,0	0,0	0,0	0,0
Outras Dívidas	0,0	0,0	0,0	0,0	0,0	0,0	0,0	0,0	0,0
Amortização da Dívida Externa	0,0	0,0	0,0	0,0	0,0	0,0	0,0	0,0	0,0
Dívida Mobiliária	0,0	0,0	0,0	0,0	0,0	0,0	0,0	0,0	0,0
Outras Dívidas	0,0	0,0	0,0	0,0	0,0	0,0	0,0	0,0	0,0
<b>SUBTOTAL COM REFINANCIAMENTO (XII)=(X+XI)</b>	1.811.098.792,2	1.811.098.792,2	765.219.685,8	765.219.685,8	1.045.879.106,4	91.428.708,6	91.428.708,6	1.719.670.083,6	90.884.130,9
<b>SUPERÁVIT (XIII)</b>	0,0	0,0	0,0	0,0	0,0	293.185.345,5	293.185.345,5	0,0	293.729.923,2
<b>TOTAL (XIV)=(XII+XIII)</b>	1.811.098.792,2	1.811.098.792,2	765.219.685,8	765.219.685,8	1.045.879.106,4	384.614.054,1	384.614.054,1	1.719.670.083,6	384.614.054,1
<b>RESERVA DO RPPS</b>	0,0	0,0	0,0	0,0	0,0	0,0	0,0	0,0	0,0
<b>DESPESAS INTRA-ORÇAMENTÁRIAS</b>	12.845.036,5	12.845.036,5	12.398.036,5	12.398.036,5	447.000,0	2.393.604,2	2.393.604,2	10.451.432,3	2.393.604,2
<b>DESPESAS CORRENTES</b>	10.645.036,5	10.645.036,5	10.198.036,5	10.198.036,5	447.000,0	2.111.723,7	2.111.723,7	8.533.312,8	2.111.723,7
PESSOAL E ENCARGOS SOCIAIS	0,0	0,0	0,0	0,0	0,0	0,0	0,0	0,0	0,0
JUROS E ENCARGOS DA DÍVIDA	2.200.000,0	2.200.000,0	2.200.000,0	2.200.000,0	0,0	281.880,5	281.880,5	1.918.119,5	281.880,5
OUTRAS DESPESAS CORRENTES	672.000,0	672.000,0	672.000,0	672.000,0	0,0	106.488,8	106.488,8	565.511,2	106.488,8
DESPESAS DE CAPITAL	0,0	0,0	0,0	0,0	0,0	0,0	0,0	0,0	0,0
INVESTIMENTOS	0,0	0,0	0,0	0,0	0,0	0,0	0,0	0,0	0,0
INVERSÕES FINANCEIRAS	0,0	0,0	0,0	0,0	0,0	0,0	0,0	0,0	0,0
AMORTIZAÇÃO DA DÍVIDA	672.000,0	672.000,0	672.000,0	672.000,0	0,0	106.488,8	106.488,8	565.511,2	106.488,8
<b>TOTAL</b>	13.517.036,5	13.517.036,5	13.070.036,5	13.070.036,5	447.000,0	2.500.093,0	2.500.093,0	11.016.943,5	2.500.093,0

Fonte : Secretária Municipal de Finanças

CHEFE DO PODER EXECUTIVO: MANOELA RAMOS DE SOUZA GOMES ALVES.  
RESPONSÁVEL PELA CONTABILIDADE: DAISY MARIA LOPES DA CUNHA

SIGFIS - Versão 2022

Data de Emissão: 12/08/2022 11:22h

Anexo 1 do RREO



**MUNICÍPIO DE SAQUAREMA**  
**RELATÓRIO RESUMIDO DA EXECUÇÃO ORÇAMENTÁRIA**  
**DEMONSTRATIVO DA EXECUÇÃO DAS DESPESAS POR FUNÇÃO / SUBFUNÇÃO**  
**ORÇAMENTOS FISCAL E DA SEGURIDADE SOCIAL**  
**PERÍODO DE REFERÊNCIA : 1º Bimestre / 2022**

RREO - Anexo 2 (LRF, Art. 52, Inciso II, alínea "c")

FUNÇÃO / SUBFUNÇÃO	DOTAÇÃO INICIAL		DOTAÇÃO ATUALIZADA		DESPESAS EMPENHADAS		SALDO		DESPESAS LIQUIDADAS		SALDO (e) = (a-d)
			(a)	(b)	(b) total (b)	(c) = (a-b)	Até 02/2022		(d)	%	
							No Bimestre	Até 02/2022			
<b>DESPESAS (EXCETO INTRA-ORÇAMENTÁRIAS) (I)</b>	1.797.581.755,7	14.284.988,5	1.797.581.755,7	752.149.649,3	98,3	1.045.432.106,4	88.928.615,6	88.928.615,6	97,3	1.708.653.140,1	
<b>Legislativa</b>	14.284.988,5	13.678.988,5	14.284.988,5	12.227.951,7	1,6	2.027.036,8	1.680.334,3	1.680.334,3	1,8	12.574.654,2	
Ação Legislativa	6.000,0	6.000,0	6.000,0	6.000,0	0,0	1.674.236,8	1.652.912,3	1.652.912,3	1,8	12.026.076,2	
Administração Financeira	520.000,0	520.000,0	520.000,0	217.200,0	0,0	302.800,0	26.900,0	26.900,0	0,0	493.100,0	
Tecnologia da Informação	50.000,0	50.000,0	50.000,0	0,0	0,0	50.000,0	0,0	0,0	0,0	50.000,0	
Formação de Recursos Humanos	6.155.000,0	5.063.591,1	5.063.591,1	543.113,7	0,1	4.520.477,4	261.150,8	261.150,8	0,3	4.802.440,4	
<b>Essencial à Justiça</b>	139.283.042,4	127.921.042,5	127.921.042,5	118.840.452,7	15,5	27.457.570,7	12.953.433,2	12.953.433,2	14,2	133.344.590,2	
Administração Geral	2.020.000,0	2.020.000,0	2.020.000,0	1.325.000,0	0,2	695.000,0	176.885,6	176.885,6	0,2	1.843.114,4	
Administração Financeira	7.980.000,0	7.654.150,0	7.654.150,0	2.019.669,6	0,3	5.634.480,4	195.620,7	195.620,7	0,2	7.458.529,3	
Tecnologia da Informação	1.362.000,0	1.366.700,0	1.366.700,0	20.842,5	0,0	1.345.857,5	20.842,5	20.842,5	0,0	1.345.857,5	
Formação de Recursos Humanos	15.094.945,7	14.333.000,0	14.333.000,0	5.949.828,6	0,8	9.115.117,1	666.201,1	666.201,1	0,7	14.408.744,6	
<b>Segurança Pública</b>	1.433.000,0	1.433.000,0	1.433.000,0	39.816,9	0,0	1.393.183,1	5.688,1	5.688,1	0,0	1.427.311,9	
Administração Geral	300.000,0	300.000,0	300.000,0	0,0	0,0	181.324,0	0,0	0,0	0,0	181.324,0	
Tecnologia da Informação	220.000,0	220.000,0	220.000,0	0,0	0,0	220.000,0	0,0	0,0	0,0	220.000,0	
Formação de Recursos Humanos	6.346.945,7	9.896.973,1	9.896.973,1	4.344.011,6	0,6	5.552.961,5	127.655,0	127.655,0	0,1	9.769.318,1	
Policimento	1.545.000,0	1.545.000,0	1.545.000,0	0,0	0,0	1.545.000,0	0,0	0,0	0,0	1.545.000,0	
Defesa Civil	5.250.000,0	1.788.648,6	1.788.648,6	1.566.000,0	0,2	222.648,6	522.858,0	522.858,0	0,6	1.265.790,6	
Informação e Inteligência	78.210.341,2	9.916.400,0	9.916.400,0	47.444.143,8	6,2	33.666.197,4	4.488.458,3	4.488.458,3	4,9	76.611.882,9	
<b>Assistência Social</b>	9.870.300,0	9.916.400,0	9.916.400,0	7.235.520,0	0,9	2.680.880,0	762.307,2	762.307,2	0,8	9.154.092,8	
Administração Geral	24.000,0	24.000,0	24.000,0	24.000,0	0,0	0,0	1.473,5	1.473,5	0,0	22.526,6	
Administração Financeira	370.000,0	370.000,0	370.000,0	57.582,0	0,0	312.418,0	0,0	0,0	0,0	370.000,0	
Tecnologia da Informação	82.000,0	82.000,0	82.000,0	0,0	0,0	82.000,0	0,0	0,0	0,0	82.000,0	
Formação de Recursos Humanos	9.597.000,0	12.432.800,0	12.432.800,0	892.648,3	0,1	11.540.151,7	74.962,3	74.962,3	0,1	12.357.837,7	
Assistência ao Idoso	1.870.400,0	1.878.200,0	1.878.200,0	971.937,5	0,1	906.262,5	120.501,3	120.501,3	0,1	1.757.698,7	
Assistência à Criança e ao Adolescente	56.396.641,2	56.396.941,2	56.396.941,2	38.262.456,0	5,0	18.134.485,2	3.529.214,0	3.529.214,0	3,9	52.867.727,2	
Assistência Comunitária	32.666.733,5	2.349.000,0	2.349.000,0	1.211.119,0	0,1	1.415.428,4	4.366.019,0	4.366.019,0	4,8	28.300.714,5	
<b>Previdência Social</b>	15.000,0	15.000,0	15.000,0	8.000,0	0,0	7.000,0	0,0	0,0	0,0	15.000,0	
Administração Financeira	215.000,0	80.000,0	80.000,0	24.452,6	0,0	190.547,4	3.883,2	3.883,2	0,0	211.116,8	
Tecnologia da Informação	80.000,0	80.000,0	80.000,0	0,0	0,0	80.000,0	0,0	0,0	0,0	80.000,0	
Formação de Recursos Humanos	29.995.733,5	29.995.733,5	29.995.733,5	29.995.733,5	3,9	0,0	4.172.582,5	4.172.582,5	4,6	25.823.151,0	
Previdência do Regime Estatutário	12.000,0	12.000,0	12.000,0	12.000,0	0,0	0,0	1.369,3	1.369,3	0,0	10.630,7	
Outros Encargos Especiais											

CHEFE DO PODER EXECUTIVO: MANOELA RAMOS DE SOUZA GOMES ALVES.  
RESPONSÁVEL PELA CONTABILIDADE: DAISY MARIA LOPES DA CUNHA

SIGFIS - Versão 2022

Data de Emissão: 12/08/2022 11:22h

Anexo II do RREO



DIÁRIO OFICIAL DO MUNICÍPIO DE SAQUAREMA

MUNICÍPIO DE SAQUAREMA  
RELATÓRIO RESUMIDO DA EXECUÇÃO ORÇAMENTÁRIA  
DEMONSTRATIVO DA EXECUÇÃO DAS DESPESAS POR FUNÇÃO / SUBFUNÇÃO  
ORÇAMENTOS FISCAL E DA SEGURIDADE SOCIAL

PERÍODO DE REFERÊNCIA : 1º Bimestre / 2022

RREO - Anexo 2 (LRF, Art. 52, Inciso II, alínea "c")

FUNÇÃO / SUBFUNÇÃO	DOTAÇÃO INICIAL	DOTAÇÃO ATUALIZADA (a)	DESPESAS EMPENHADAS		SALDO (c) = (a-b)	DESPESAS LIQUIDADAS		SALDO (e) = (a-d)		
			No Bimestre	Até 02/2022 (b)		% (b/total b)	No Bimestre		Até 02/2022 (d)	% (d/total d)
<b>Saúde</b>	<b>298.878.670,7</b>	<b>298.878.670,7</b>	<b>162.771.457,2</b>	<b>162.771.457,2</b>	<b>136.107.213,4</b>	<b>30.612.159,6</b>	<b>30.612.159,6</b>	<b>268.266.511,1</b>		
Administração Geral	42.138.990,1	45.462.066,1	33.588.899,8	33.588.899,8	11.873.166,3	4.609.479,2	4.609.479,2	40.852.586,9		
Administração Financeira	25.000,0	25.000,0	25.000,0	25.000,0	0,0	3.188,4	3.188,4	21.811,6		
Tecnologia da Informação	1.450.000,0	1.450.000,0	275.156,0	275.156,0	1.174.844,0	0,0	0,0	1.450.000,0		
Formação de Recursos Humanos	25.000,0	25.000,0	1.890,0	1.890,0	23.110,0	0,0	0,0	25.000,0		
Atenção Básica	67.982.355,2	66.146.509,9	52.016.116,2	52.016.116,2	14.130.393,7	7.000.051,2	7.000.051,2	59.146.458,7		
Assistência Hospitalar e Ambulatorial	182.879.325,4	184.429.440,0	76.584.382,3	76.584.382,3	107.845.057,7	18.997.628,6	18.997.628,6	165.431.811,4		
Suporte Profilático e Terapêutico	182.000,0	182.000,0	0,0	0,0	182.000,0	0,0	0,0	182.000,0		
Vigilância Sanitária	3.702.000,0	727.864,0	95.000,0	95.000,0	632.864,0	0,0	0,0	727.864,0		
Vigilância Epidemiológica	479.000,0	415.790,7	185.013,0	185.013,0	230.777,7	1.812,2	1.812,2	413.978,4		
Alimentação e Nutrição	15.000,0	15.000,0	0,0	0,0	15.000,0	0,0	0,0	15.000,0		
<b>Educação</b>	<b>768.211.840,7</b>	<b>768.211.840,7</b>	<b>187.144.029,1</b>	<b>187.144.029,1</b>	<b>581.067.811,6</b>	<b>24.595.297,8</b>	<b>24.595.297,8</b>	<b>743.616.542,9</b>		
Administração Geral	84.629.462,1	85.062.568,2	7.930.093,2	7.930.093,2	77.132.575,0	152.837,3	152.837,3	84.909.830,9		
Tecnologia da Informação	36.920.000,0	36.920.000,0	824.787,6	824.787,6	36.095.212,4	39.140,6	39.140,6	36.880.859,4		
Ensino Fundamental	327.008.695,4	326.065.379,8	113.895.377,0	113.895.377,0	212.170.002,8	19.255.087,6	19.255.087,6	306.810.292,2		
Ensino Profissional	50.000,0	50.000,0	0,0	0,0	50.000,0	0,0	0,0	50.000,0		
Ensino Superior	20.500,0	20.500,0	4.873.470,0	4.873.470,0	15.626.530,0	0,0	0,0	20.500,0		
Educação de Jovens e Adultos	178.404.602,2	179.876.317,5	42.795.059,7	42.795.059,7	137.081.257,8	4.158.291,8	4.158.291,8	175.718.025,7		
Educação Especial	11.251.592,8	11.061.525,7	9.508.979,1	9.508.979,1	1.552.546,6	17.172,3	17.172,3	11.044.353,4		
Desporto Comunitário	50.000,0	8.725.949,5	7.316.262,5	7.316.262,5	1.409.687,0	972.768,2	972.768,2	7.753.181,3		
<b>Cultura</b>	<b>7.871.000,0</b>	<b>7.871.000,0</b>	<b>402.134,0</b>	<b>402.134,0</b>	<b>7.468.866,0</b>	<b>0,0</b>	<b>0,0</b>	<b>7.871.000,0</b>		
Administração Geral	2.775.500,0	2.811.200,0	202.134,0	202.134,0	2.609.066,0	0,0	0,0	2.811.200,0		
Tecnologia da Informação	54.000,0	54.000,0	0,0	0,0	54.000,0	0,0	0,0	54.000,0		
Formação de Recursos Humanos	23.000,0	23.000,0	0,0	0,0	23.000,0	0,0	0,0	23.000,0		
Patr. Hist., Artístico e Arqueológico	680.000,0	680.000,0	0,0	0,0	680.000,0	0,0	0,0	680.000,0		
Difusão Cultural	4.313.500,0	4.277.800,0	200.000,0	200.000,0	4.077.800,0	0,0	0,0	4.277.800,0		
Turismo	25.000,0	25.000,0	0,0	0,0	25.000,0	0,0	0,0	25.000,0		
<b>Urbanismo</b>	<b>222.130.488,8</b>	<b>215.777.916,8</b>	<b>115.747.669,5</b>	<b>115.747.669,5</b>	<b>100.030.247,2</b>	<b>2.739.009,8</b>	<b>2.739.009,8</b>	<b>213.038.907,0</b>		
Administração Geral	12.911.160,9	12.916.160,9	1.121.794,1	1.121.794,1	11.794.366,8	0,0	0,0	12.916.160,9		
Tecnologia da Informação	400.000,0	400.000,0	0,0	0,0	400.000,0	0,0	0,0	400.000,0		
Formação de Recursos Humanos	110.000,0	105.000,0	0,0	0,0	105.000,0	0,0	0,0	105.000,0		
Infra-estrutura Urbana	173.197.673,3	170.345.101,2	106.413.805,9	106.413.805,9	63.931.295,3	1.425.085,1	1.425.085,1	168.920.016,1		
Serviços Urbanos	22.700.000,0	22.700.000,0	8.212.069,5	8.212.069,5	14.487.930,5	1.313.924,6	1.313.924,6	21.386.075,4		
Turismo	12.811.654,6	9.311.654,6	0,0	0,0	9.311.654,6	0,0	0,0	9.311.654,6		

CHEFE DO PODER EXECUTIVO: MANOELA RAMOS DE SOUZA GOMES ALVES.  
RESPONSÁVEL PELA CONTABILIDADE: DAISY MARIA LOPES DA CUNHA

SIGFIS - Versão 2022

Data de Emissão: 12/08/2022 11:22h

Anexo II do RREO



DIÁRIO OFICIAL DO MUNICÍPIO DE SAQUAREMA

MUNICÍPIO DE SAQUAREMA  
RELATÓRIO RESUMIDO DA EXECUÇÃO ORÇAMENTÁRIA  
DEMONSTRATIVO DA EXECUÇÃO DAS DESPESAS POR FUNÇÃO / SUBFUNÇÃO  
ORÇAMENTOS FISCAL E DA SEGURIDADE SOCIAL

PERÍODO DE REFERÊNCIA : 1º Bimestre / 2022

RREO - Anexo 2 (LRF, Art. 52, Inciso II, alínea "c")

FUNÇÃO / SUBFUNÇÃO	DOTAÇÃO INICIAL	DOTAÇÃO ATUALIZADA (a)	DESPESAS EMPENHADAS		SALDO (c) = (a-b)	DESPESAS LIQUIDADAS		SALDO (e) = (a-d)
			%			%		
			No Bimestre	Até 02/2022 (b)		(b/total b)	Até 02/2022 (d)	
<b>Habituação</b>	21.750.000,0	20.250.000,0	0,0	0,0	20.250.000,0	0,0	0,0	20.250.000,0
Habituação Urbana	21.750.000,0	20.250.000,0	0,0	0,0	20.250.000,0	0,0	0,0	20.250.000,0
<b>Gestão Ambiental</b>	29.514.215,2	28.220.780,4	5.441.131,9	5.441.131,9	22.779.648,5	841.539,9	841.539,9	27.379.240,5
Administração Geral	192.000,0	192.000,0	0,0	0,0	192.000,0	0,0	0,0	192.000,0
Tecnologia da Informação	15.000,0	15.000,0	0,0	0,0	15.000,0	0,0	0,0	15.000,0
Formação de Recursos Humanos	60.000,0	60.000,0	0,0	0,0	60.000,0	0,0	0,0	60.000,0
Serviços Urbanos	28.600.000,0	27.306.565,2	5.425.851,9	5.425.851,9	21.880.713,3	841.539,9	841.539,9	26.465.025,4
Preservação e Conservação Ambiental	647.215,2	647.215,2	15.280,0	15.280,0	631.935,2	0,0	0,0	647.215,2
<b>Ciência e Tecnologia</b>	1.262.913,4	1.262.913,4	0,0	0,0	1.262.913,4	0,0	0,0	1.262.913,4
Tecnologia da Informação	1.150.000,0	1.150.000,0	0,0	0,0	1.150.000,0	0,0	0,0	1.150.000,0
Difusão do Conhec. Científ./Techn.	112.913,4	112.913,4	0,0	0,0	112.913,4	0,0	0,0	112.913,4
<b>Agricultura</b>	16.300.000,0	16.300.000,0	14.796.270,2	14.796.270,2	1.503.729,8	3.500,0	3.500,0	16.296.500,0
Administração Geral	215.000,0	215.000,0	0,0	0,0	215.000,0	0,0	0,0	215.000,0
Tecnologia da Informação	10.000,0	10.000,0	0,0	0,0	10.000,0	0,0	0,0	10.000,0
Formação de Recursos Humanos	100.000,0	100.000,0	3.500,0	3.500,0	96.500,0	3.500,0	3.500,0	96.500,0
Promoção da Produção Agropecuária	15.975.000,0	15.975.000,0	14.792.770,2	14.792.770,2	1.182.229,8	0,0	0,0	15.975.000,0
<b>Comércio e Serviços</b>	7.940.000,0	7.010.000,0	404.450,0	404.450,0	6.605.550,0	350.000,0	350.000,0	6.660.000,0
Administração Geral	220.000,0	220.000,0	0,0	0,0	220.000,0	0,0	0,0	220.000,0
Promoção Comercial	300.000,0	300.000,0	0,0	0,0	300.000,0	0,0	0,0	300.000,0
Turismo	7.420.000,0	6.490.000,0	404.450,0	404.450,0	6.085.550,0	350.000,0	350.000,0	6.140.000,0
<b>Comunicações</b>	11.102.200,0	11.148.627,9	1.991.337,2	1.991.337,2	9.157.290,7	394.481,8	394.481,8	10.752.146,2
Administração Geral	248.000,0	248.000,0	6.100,0	6.100,0	241.900,0	6.100,0	6.100,0	241.900,0
Tecnologia da Informação	70.000,0	70.000,0	0,0	0,0	70.000,0	0,0	0,0	70.000,0
Formação de Recursos Humanos	14.000,0	14.000,0	2.000,0	2.000,0	12.000,0	2.000,0	2.000,0	12.000,0
Comunicação Social	10.770.200,0	10.816.627,9	1.983.237,2	1.983.237,2	8.833.390,7	386.381,8	386.381,8	10.430.246,2
<b>Energia</b>	34.499.873,8	34.499.873,8	23.485.012,4	23.485.012,4	11.014.861,4	1.052.952,6	1.052.952,6	33.446.921,3
Energia Elétrica	34.499.873,8	34.499.873,8	23.485.012,4	23.485.012,4	11.014.861,4	1.052.952,6	1.052.952,6	33.446.921,3
<b>Transporte</b>	25.520.050,0	26.766.056,8	10.521.027,8	10.521.027,8	16.245.029,0	33.732,8	33.732,8	26.732.324,1
Administração Geral	18.816.050,0	20.062.056,8	10.394.037,8	10.394.037,8	9.668.019,0	33.732,8	33.732,8	20.028.324,1
Formação de Recursos Humanos	4.000,0	4.000,0	0,0	0,0	4.000,0	0,0	0,0	4.000,0
Transportes Coletivos Urbanos	5.000.000,0	5.000.000,0	126.990,0	126.990,0	4.873.010,0	0,0	0,0	5.000.000,0
Transporte Rodoviário	1.700.000,0	1.700.000,0	0,0	0,0	1.700.000,0	0,0	0,0	1.700.000,0
<b>Desporto e Lazer</b>	18.725.000,0	18.725.000,0	581.714,0	581.714,0	18.143.286,0	46.792,0	46.792,0	18.678.208,0
Administração Geral	2.600.000,0	2.600.000,0	0,0	0,0	2.600.000,0	0,0	0,0	2.600.000,0
Desporto de Rendimento	5.215.000,0	5.215.000,0	309.080,0	309.080,0	4.905.920,0	46.792,0	46.792,0	5.168.208,0
Desporto Comunitário	4.910.000,0	4.910.000,0	272.634,0	272.634,0	4.637.366,0	0,0	0,0	4.910.000,0
Lazer	6.000.000,0	6.000.000,0	0,0	0,0	6.000.000,0	0,0	0,0	6.000.000,0

CHEFE DO PODER EXECUTIVO: MANOELA RAMOS DE SOUZA GOMES ALVES.  
RESPONSÁVEL PELA CONTABILIDADE: DAISY MARIA LOPES DA CUNHA

SIGFIS - Versão 2022

Data de Emissão: 12/08/2022 11:22h

Anexo II do RREO



MUNICÍPIO DE SAQUAREMA  
RELATÓRIO RESUMIDO DA EXECUÇÃO ORÇAMENTÁRIA  
**DEMONSTRATIVO DA EXECUÇÃO DAS DESPESAS POR FUNÇÃO / SUBFUNÇÃO**  
ORÇAMENTOS FISCAL E DA SEGURIDADE SOCIAL

PERÍODO DE REFERÊNCIA : 1º Bimestre / 2022

RREO - Anexo 2 (LRF, Art. 52, Inciso II, alínea "c")

FUNÇÃO / SUBFUNÇÃO	DOTAÇÃO INICIAL	DOTAÇÃO ATUALIZADA	DESPESAS EMPENHADAS		SALDO (c) = (a-b)	DESPESAS LIQUIDADAS		SALDO (e) = (a-d)		
			No Bimestre	Até 02/2022 (b)		%	No Bimestre		Até 02/2022 (d)	%
<b>Encargos especiais</b>	<b>20.946.026,6</b>	<b>20.946.026,6</b>	<b>12.606.620,5</b>	<b>12.606.620,5</b>	<b>8.339.406,1</b>	<b>3.853.552,8</b>	<b>3.853.552,8</b>	<b>4,2</b>		
Outros Encargos Especiais	20.946.026,6	20.946.026,6	12.606.620,5	12.606.620,5	8.339.406,1	3.853.552,8	3.853.552,8	4,2		
<b>Reserva de Contingência</b>	<b>27.284.425,2</b>	<b>27.284.425,2</b>	<b>0,0</b>	<b>0,0</b>	<b>27.284.425,2</b>	<b>0,0</b>	<b>0,0</b>	<b>0,0</b>		
Reserva Orçamentária do Regime Próprio de Previdência	21.614.425,2	21.614.425,2	0,0	0,0	21.614.425,2	0,0	0,0	0,0		
Reserva de Contingência	5.650.000,0	5.650.000,0	0,0	0,0	5.650.000,0	0,0	0,0	0,0		
<b>DESPESAS (INTRA-ORÇAMENTÁRIAS) (II)</b>	<b>13.517.036,5</b>	<b>13.517.036,5</b>	<b>13.070.036,5</b>	<b>13.070.036,5</b>	<b>447.000,0</b>	<b>2.500.093,0</b>	<b>2.500.093,0</b>	<b>2,7</b>		
<b>TOTAL (III) = (I + II)</b>	<b>1.811.088.792,2</b>	<b>1.811.088.792,2</b>	<b>765.219.685,8</b>	<b>765.219.685,8</b>	<b>1.045.879.106,4</b>	<b>91.428.708,6</b>	<b>91.428.708,6</b>	<b>100,00</b>		

FUNÇÃO / SUBFUNÇÃO	DOTAÇÃO INICIAL	DOTAÇÃO ATUALIZADA	DESPESAS EMPENHADAS		SALDO (c) = (a-b)	DESPESAS LIQUIDADAS		SALDO (e) = (a-d)		
			No Bimestre	Até 02/2022 (b)		%	No Bimestre		Até 02/2022 (d)	%
<b>DESPESAS (INTRA-ORÇAMENTÁRIAS)</b>	<b>13.517.036,5</b>	<b>13.517.036,5</b>	<b>13.070.036,5</b>	<b>13.070.036,5</b>	<b>447.000,0</b>	<b>2.500.093,0</b>	<b>2.500.093,0</b>	<b>2,7</b>		
<b>Legislativa</b>	<b>84.000,0</b>	<b>84.000,0</b>	<b>84.000,0</b>	<b>84.000,0</b>	<b>0,0</b>	<b>4.893,5</b>	<b>4.893,5</b>	<b>0,0</b>		
Ação Legislativa	84.000,0	84.000,0	84.000,0	84.000,0	0,0	4.893,5	4.893,5	0,0		
<b>Administração</b>	<b>1.510.000,0</b>	<b>1.510.000,0</b>	<b>1.510.000,0</b>	<b>1.510.000,0</b>	<b>0,0</b>	<b>223.247,7</b>	<b>223.247,7</b>	<b>0,2</b>		
Administração Geral	1.510.000,0	1.510.000,0	1.510.000,0	1.510.000,0	0,2	223.247,7	223.247,7	0,2		
<b>Assistência Social</b>	<b>141.500,0</b>	<b>141.500,0</b>	<b>141.500,0</b>	<b>141.500,0</b>	<b>0,0</b>	<b>16.065,1</b>	<b>16.065,1</b>	<b>0,0</b>		
Administração Geral	44.000,0	44.000,0	44.000,0	44.000,0	0,0	5.798,9	5.798,9	0,0		
Assistência ao Idoso	15.000,0	15.000,0	15.000,0	15.000,0	0,0	1.790,1	1.790,1	0,0		
Assistência à Criança e ao Adolescente	18.500,0	18.500,0	18.500,0	18.500,0	0,0	2.846,9	2.846,9	0,0		
Assistência Comunitária	64.000,0	64.000,0	64.000,0	64.000,0	0,0	5.629,3	5.629,3	0,0		
<b>Previdência Social</b>	<b>34.000,0</b>	<b>34.000,0</b>	<b>34.000,0</b>	<b>34.000,0</b>	<b>0,0</b>	<b>3.731,2</b>	<b>3.731,2</b>	<b>0,0</b>		
Administração Geral	34.000,0	34.000,0	34.000,0	34.000,0	0,0	3.731,2	3.731,2	0,0		
<b>Saúde</b>	<b>2.807.000,0</b>	<b>2.807.000,0</b>	<b>2.360.000,0</b>	<b>2.360.000,0</b>	<b>447.000,0</b>	<b>392.178,6</b>	<b>392.178,6</b>	<b>0,4</b>		
Administração Geral	2.807.000,0	2.807.000,0	2.360.000,0	2.360.000,0	447.000,0	392.178,6	392.178,6	0,4		
<b>Educação</b>	<b>6.068.536,5</b>	<b>6.068.536,5</b>	<b>6.068.536,5</b>	<b>6.068.536,5</b>	<b>0,0</b>	<b>1.471.607,6</b>	<b>1.471.607,6</b>	<b>1,5</b>		
Administração Geral	68.867,0	68.867,0	68.867,0	68.867,0	0,0	2.573,1	2.573,1	0,0		
Ensino Fundamental	4.792.437,1	4.792.437,1	4.792.437,1	4.792.437,1	0,6	1.187.356,5	1.187.356,5	1,3		
Educação Infantil	989.596,6	989.596,6	989.596,6	989.596,6	0,1	230.755,9	230.755,9	0,3		
Educação de Jovens e Adultos	24.305,1	24.305,1	24.305,1	24.305,1	0,0	2.294,6	2.294,6	0,0		
Educação Especial	193.330,7	193.330,7	193.330,7	193.330,7	0,0	48.627,5	48.627,5	0,1		
<b>Encargos especiais</b>	<b>2.872.000,0</b>	<b>2.872.000,0</b>	<b>2.872.000,0</b>	<b>2.872.000,0</b>	<b>0,0</b>	<b>388.369,3</b>	<b>388.369,3</b>	<b>0,4</b>		
Outros Encargos Especiais	2.872.000,0	2.872.000,0	2.872.000,0	2.872.000,0	0,4	388.369,3	388.369,3	0,4		

CHEFE DO PODER EXECUTIVO: MANOELA RAMOS DE SOUZA GOMES ALVES.  
RESPONSÁVEL PELA CONTABILIDADE: DAISY MARIA LOPES DA CUNHA

SIGFIS - Versão 2022

Data de Emissão: 12/08/2022 11:22h

Anexo II do RREO



**D.O.S**  
DIÁRIO OFICIAL DO MUNICÍPIO DE SAQUAREMA

**MUNICÍPIO DE SAQUAREMA**  
**RELATÓRIO RESUMIDO DA EXECUÇÃO ORÇAMENTÁRIA**  
**DEMONSTRATIVO DA RECEITA CORRENTE LÍQUIDA**  
**ORÇAMENTOS FISCAL E DA SEGURIDADE SOCIAL**  
**PERÍODO DE REFERÊNCIA : 1º Bimestre / 2022**

RF, art 53, inciso I - Anexo 3

R\$1,00

ESPECIFICAÇÃO	EVOLUÇÃO DA RECEITA REALIZADA NOS ÚLTIMOS 12 MESES												TOTAL ULT. - 12 M.	PREVISÃO ATUALIZADA
	MAR/2021	ABR/2021	MAI/2021	JUN/2021	JUL/2021	AGO/2021	SET/2021	OCT/2021	NOV/2021	DEZ/2021	JAN/2022	FEV/2022		
<b>RECEITAS CORRENTES (I)</b>	97.729.316,2	97.408.715,7	118.604.864,3	114.458.622,9	101.736.805,5	113.003.930,7	109.960.304,6	110.417.559,8	155.483.202,7	166.595.556,7	197.534.487,3	195.618.021,7	1.578.541.387,9	1.839.625.655,4
Impostos, Taxas e Contribuições de Melhoria	7.704.572,7	5.491.907,9	5.384.103,7	4.894.018,7	5.688.516,0	5.419.803,3	5.385.675,6	5.240.701,2	6.059.935,4	7.759.961,6	14.643.760,2	15.657.886,3	89.409.442,6	77.871.717,1
Imposto s/ a Prop. Predial/Territorial Urbana (PTU)	2.895.074,6	1.709.578,4	1.646.100,9	1.864.778,7	1.794.807,9	1.630.258,5	1.531.237,0	1.373.598,9	1.208.943,2	1.523.664,1	10.527.174,5	10.196.636,6	37.701.252,3	39.583.377,3
Impostos s/ Serviços de Qualquer Natureza (ISS)	1.854.449,6	1.961.027,2	1.853.385,2	1.467.622,8	1.897.089,0	1.957.929,8	2.109.157,9	2.060.649,7	2.308.263,8	2.777.003,5	2.285.293,8	2.137.763,6	24.669.635,9	18.000.817,8
Impostos s/ Transmissão de Bens Imóveis	721.903,6	469.547,1	542.203,8	398.716,3	677.467,9	463.395,3	427.207,9	480.834,7	650.565,2	846.232,3	330.324,2	349.344,1	6.357.732,4	4.629.081,6
Imposto sobre a Renda e Proventos de Qualquer Natureza	1.488.867,5	1.001.272,8	981.086,2	1.065.017,0	875.669,6	1.004.339,2	1.006.863,0	1.027.832,7	1.560.123,8	2.165.660,9	379.773,3	1.914.449,4	14.448.575,4	8.307.488,1
Outros Impostos, Taxas e Contribuições de Melhoria	764.477,4	350.482,4	361.327,6	399.883,9	423.481,6	363.890,5	311.389,8	297.785,2	332.239,4	446.400,8	1.121.194,4	1.059.693,6	6.232.246,6	7.150.972,3
<b>RECEITA DE CONTRIBUIÇÕES</b>	2.824.809,2	1.997.812,6	1.910.738,9	1.877.941,9	1.329.593,5	2.394.896,3	1.838.259,2	2.194.589,9	2.053.707,1	2.881.635,6	2.243.116,0	2.062.107,8	25.609.208,0	23.941.236,1
<b>RECEITA PATRIMONIAL</b>	503.466,7	704.318,2	1.458.109,7	1.063.821,6	836.110,6	1.299.392,8	2.065.962,4	2.568.937,7	4.107.135,0	5.515.897,7	6.012.057,7	6.495.400,7	32.726.114,4	13.882.936,5
Rendimentos de Aplicação Financeira	317.932,9	551.801,4	1.283.919,2	1.063.821,6	699.319,9	1.233.106,2	1.970.472,4	2.494.097,7	4.001.893,1	5.286.406,0	5.660.112,7	6.080.683,5	30.643.563,6	11.791.641,2
Outras Receitas Patrimoniais	185.533,8	152.516,8	174.193,5	95.503,6	136.790,7	66.286,6	95.490,0	74.840,0	105.241,9	229.491,7	351.945,0	414.717,2	2.082.550,8	2.091.295,3
Receita Agropecuária	0,0	0,0	0,0	0,0	0,0	0,0	0,0	0,0	0,0	0,0	0,0	0,0	0,0	0,0
Receita Industrial	0,0	0,0	0,0	0,0	0,0	0,0	0,0	0,0	0,0	0,0	0,0	0,0	0,0	0,0
Receita de Serviços	0,0	0,0	0,0	0,0	0,0	0,0	0,0	0,0	0,0	0,0	0,0	0,0	0,0	0,0
<b>TRANSFERÊNCIAS CORRENTES</b>	86.613.621,5	89.158.920,2	109.800.861,2	106.360.307,6	93.838.113,1	103.833.618,4	100.611.339,7	100.959.996,0	143.203.988,7	149.946.333,0	174.602.645,3	171.382.019,8	1.429.691.134,5	1.722.291.612,3
Cota-Parte do FPM	3.180.298,0	3.324.760,6	3.995.904,4	3.455.836,8	4.721.991,1	3.775.382,5	2.964.949,1	3.303.942,8	4.290.918,5	6.387.870,2	4.746.878,1	6.626.241,6	50.774.973,7	42.529.970,4
Cota-Parte do ICMS	10.223.467,4	10.132.944,8	10.199.552,5	11.355.624,6	9.055.526,1	10.325.196,8	10.100.533,3	10.835.879,0	13.147.101,7	11.164.934,9	18.302.600,4	19.949.214,1	144.792.575,6	198.184.775,7
Cota-Parte do IPVA	1.293.211,9	707.582,3	398.068,4	447.388,6	366.439,5	379.923,4	257.841,3	277.595,8	276.627,4	310.581,7	1.245.956,6	3.258.749,0	9.219.965,9	8.344.311,3
Cota-Parte do ITR	246,0	322,3	639,0	550,1	268,1	547,1	2.006,9	16.193,8	1.247,2	1.084,6	986,6	990,2	25.071,9	4.588,4
Transferências da LC 87/1996	0,0	0,0	0,0	0,0	0,0	0,0	0,0	0,0	0,0	0,0	0,0	0,0	0,0	0,0
Transferências da LC 61/1989	299.611,3	339.519,6	293.543,6	306.227,7	311.973,3	248.942,4	314.597,4	330.081,3	311.644,7	359.546,3	540.815,9	520.317,6	4.176.816,1	3.179.740,1
Transferências do FUNDEB	6.830.991,8	6.311.292,3	5.193.327,0	6.822.671,3	5.875.276,7	6.649.416,6	4.968.871,9	6.618.298,7	7.112.885,0	6.456.409,6	7.398.071,6	7.873.740,9	78.111.053,4	73.845.688,7
Outras Transferências Correntes	64.785.795,1	68.342.498,3	89.719.626,3	83.972.013,5	73.506.639,3	82.454.209,6	82.002.739,8	78.977.964,6	118.063.174,2	125.265.905,7	142.367.336,1	133.132.776,4	1.142.590.877,9	1.396.202.537,7
<b>OUTRAS RECEITAS CORRENTES</b>	82.846,1	55.756,8	51.250,8	67.029,5	64.472,4	56.220,1	49.067,5	53.374,8	59.226,5	492.726,8	32.908,2	40.607,1	1.105.488,6	1.838.153,6
Contrib. p/ o Plano de Seg. Soc. Serv.	4.797.590,6	3.820.488,9	3.915.719,2	4.037.046,3	2.916.665,8	4.414.758,2	3.638.759,4	4.202.703,8	4.632.017,0	5.026.474,3	6.026.684,2	7.138.833,0	54.567.699,7	64.202.825,1
Compensação Financ. entre Reg. Previd.	1.798.223,7	919.463,0	938.176,7	923.921,7	367.107,0	1.468.759,8	910.773,8	1.249.965,3	1.026.509,1	1.768.473,0	1.059.196,7	1.067.732,5	13.498.302,3	13.433.774,7
Dedução de Receita p/ Formação do FUNDEB	2.989.866,9	2.901.025,9	2.977.541,5	3.113.124,6	2.549.558,8	2.945.998,4	2.727.985,6	2.952.738,5	3.605.507,9	3.258.001,3	4.967.447,5	6.071.100,5	41.069.397,4	49.769.050,4
<b>RECEITA CORRENTE LÍQUIDA (III)</b>	92.931.725,6	93.589.226,8	114.689.146,1	110.421.576,6	98.820.139,7	108.589.172,5	106.311.945,2	106.214.855,8	150.851.165,7	161.569.082,4	191.507.843,1	188.479.188,7	1.523.973.888,2	1.775.422.890,3

Fonte : Secretária Municipal de Finanças  
Nota : Receita Corrente Líquida em reais e sem arredondamento :  
R\$ 1.523.973.688,51  
RCL dos últimos 12 meses

CHEFE DO PODER EXECUTIVO: MANOELA RAMOS DE SOUZA GOMES ALVES.  
RESPONSÁVEL PELA CONTABILIDADE: DAISY MARIA LOPES DA CUNHA  
SIGFIS - Versão 2022

Anexo 3 do RREO

Data de Emissão: 12/08/2022 11:22h

*Daisy Maria Lopes da Cunha*  
Técnic(a) Contábil  
Matrícula: 9502326

*ARAUJO HENRIQUE ALMEIDA DA COSTA*  
Secretário Municipal de Finanças  
Mat. 95992-5

13

*Manoela R. de S. Gomes Alves*  
Prefeita

*Marco Aurélio Sampaio Leite*  
Controlador Geral do Município  
Mat. 96071-5

MUNICÍPIO DE SAQUAREMA  
RELATÓRIO RESUMIDO DA EXECUÇÃO ORÇAMENTÁRIA  
**DEMONSTRATIVO DAS RECEITAS E DESPESAS PREVIDENCIÁRIAS DO REGIME PRÓPRIO DOS SERVIDORES PÚBLICOS**  
ORÇAMENTO DA SEGURIDADE SOCIAL  
PERÍODO DE REFERÊNCIA : 1º Bimestre / 2022

LRF, art 53, inciso II - Anexo 4

R\$ 1,00

FUNDO EM CAPITALIZAÇÃO (Plano Previdenciário)					
RECEITAS PREVIDENCIÁRIAS FUNDO EM CAPITALIZAÇÃO - RPPS	PREVISÃO INICIAL	PREVISÃO ATUALIZADA	RECEITAS REALIZADAS		
			Até 1º Bim/2022	Até 1º Bim/2021	
<b>RECEITAS CORRENTES (I)</b>	15.015.000,0	15.015.000,0	2.576.053,4	1.002.113,3	
Receitas de Contribuições dos Segurados	7.810.000,0	7.810.000,0	1.102.469,5	326.491,3	
Civil	7.810.000,0	7.810.000,0	1.102.469,5	326.491,3	
Ativo	7.810.000,0	7.810.000,0	1.102.469,5	322.741,0	
Inativo	0,0	0,0	0,0	3.750,3	
Pensionista	0,0	0,0	0,0	0,0	
Militar	0,0	0,0	0,0	0,0	
Ativo	0,0	0,0	0,0	0,0	
Inativo	0,0	0,0	0,0	0,0	
Pensionista	0,0	0,0	0,0	0,0	
Receitas de Contribuições Patronais	5.000,0	5.000,0	237,0	402.268,5	
Civil	5.000,0	5.000,0	237,0	402.268,5	
Ativo	5.000,0	5.000,0	237,0	402.268,5	
Inativo	0,0	0,0	0,0	0,0	
Pensionista	0,0	0,0	0,0	0,0	
Militar	0,0	0,0	0,0	0,0	
Ativo	0,0	0,0	0,0	0,0	
Inativo	0,0	0,0	0,0	0,0	
Pensionista	0,0	0,0	0,0	0,0	
Receita Patrimonial	4.000.000,0	4.000.000,0	1.191.466,2	17.981,2	
Receitas Imobiliárias	0,0	0,0	0,0	0,0	
Receitas de Valores Mobiliários	4.000.000,0	4.000.000,0	1.191.466,2	17.981,2	
Outras Receitas Patrimoniais	0,0	0,0	0,0	0,0	
Receita de Serviços	0,0	0,0	0,0	0,0	
Outras Receitas Correntes	3.200.000,0	3.200.000,0	281.880,7	255.372,3	
Compensação Previdenciária do RGPS para o RPPS	1.000.000,0	1.000.000,0	0,0	0,0	
Aportes Periódicos para Amortização do Déficit Atuarial do RPPS (II)	2.200.000,0	2.200.000,0	281.880,6	255.372,3	
Demais Receitas Correntes	0,0	0,0	0,1	0,0	
<b>RECEITAS DE CAPITAL (III)</b>	0,0	0,0	0,0	0,0	
Alienação de Bens, Direitos e Ativos	0,0	0,0	0,0	0,0	
Amortização de Empréstimos	0,0	0,0	0,0	0,0	
Outras Receitas de Capital	0,0	0,0	0,0	0,0	
<b>TOTAL DAS RECEITAS FUNDO DE CAPITALIZAÇÃO - RPPS (IV) = (I + III - II)</b>	12.815.000,0	12.815.000,0	2.294.172,8	746.741,0	

DESPESAS PREVIDENCIÁRIAS - RPPS (FUNDO EM CAPITALIZAÇÃO)	DOTAÇÃO INICIAL	DOTAÇÃO ATUALIZADA	DESPESAS EMPENHADAS		DESPESAS LIQUIDADAS	
			1º Bim/2022	Até o 1º Bim/2021	1º Bim/2022	Até o 1º Bim/2021
Benefícios - Civil	205.574,8	205.574,8	205.574,8	90.000,0	37.940,8	19.176,3
Aposentadorias	105.574,8	105.574,8	105.574,8	50.000,0	15.344,6	5.263,6
Pensões	100.000,0	100.000,0	100.000,0	40.000,0	22.596,2	13.912,7
Outros Benefícios Previdenciários	0,0	0,0	0,0	0,0	0,0	0,0
Benefícios - Militar	0,0	0,0	0,0	0,0	0,0	0,0
Reformas	0,0	0,0	0,0	0,0	0,0	0,0
Pensões	0,0	0,0	0,0	0,0	0,0	0,0
Outros Benefícios Previdenciários	0,0	0,0	0,0	0,0	0,0	0,0
Outras Despesas Previdenciárias	0,0	0,0	0,0	0,0	0,0	0,0
Compensação Previdenciária do RPPS para o RGPS	0,0	0,0	0,0	0,0	0,0	0,0
Demais despesas Previdenciárias	0,0	0,0	0,0	0,0	0,0	0,0
<b>TOTAL DAS DESPESAS FUNDO EM CAPITALIZAÇÃO RPPS (V)</b>	205.574,8	205.574,8	205.574,8	90.000,0	37.940,8	19.176,3
<b>RESULTADO FUNDO EM CAPITALIZAÇÃO (VI) = (IV - V)</b>	12.609.425,2	12.609.425,2	2.088.598,0	656.741,0	2.256.232,0	727.564,7

RECURSOS RPPS ARRECADADOS EM EXERCÍCIOS ANTERIORES	PREVISÃO ORÇAMENTÁRIA
VALOR	0,0

RESERVA ORÇAMENTÁRIA DO RPPS	PREVISÃO ORÇAMENTÁRIA
VALOR	0,0

APORTES DE RECURSOS PARA O FUNDO EM CAPITALIZAÇÃO DO RPPS	APORTES REALIZADAS
Plano de Amortização - Contribuição Patronal Suplementar	0,0
Plano de Amortização - Aporte Periódico de Valores Predefinidos	281.880,6
Outros Aportes RPPS	0,0
Recursos para Cobertura de Déficit Financeiro	0,0

BENS E DIREITOS DO RPPS (FUNDO EM CAPITALIZAÇÃO)	PERÍODO DE REFERÊNCIA	
	Até 1º Bim/2022	Até 1º Bim/2021
Caixa e Equivalentes de Caixa	0,0	4.520.974,7
Investimentos e Aplicações	61.812.395,6	50.378.623,6
Outros Bens e Direitos	0,0	0,0
<b>TOTAL DE BENS E DIREITOS DO RPPS</b>	61.812.395,6	54.899.598,3

CHEFE DO PODER EXECUTIVO: MANOELA RAMOS DE SOUZA GOMES ALVES.  
RESPONSÁVEL PELA CONTABILIDADE: DAISY MARIA LOPES DA CUNHA



MUNICÍPIO DE SAQUAREMA  
RELATÓRIO RESUMIDO DA EXECUÇÃO ORÇAMENTÁRIA  
**DEMONSTRATIVO DAS RECEITAS E DESPESAS PREVIDENCIÁRIAS DO REGÍME PRÓPRIO DOS SERVIDORES PÚBLICOS**  
ORÇAMENTO DA SEGURIDADE SOCIAL  
PERÍODO DE REFERÊNCIA : 1º Bimestre / 2022

LRF, art 53, inciso II - Anexo 4

R\$ 1,00

FUNDO EM REPARTIÇÃO (Plano Financeiro)				
RECEITAS PREVIDENCIÁRIAS FUNDO EM REPARTIÇÃO - RPPS	PREVISÃO INICIAL	PREVISÃO ATUALIZADA	RECEITAS REALIZADAS	
			Até 1º Bim/2022	Até 1º Bim/2021
<b>RECEITAS CORRENTES (VII)</b>	19.887.549,4	19.887.549,4	3.251.468,6	701.043,9
Receitas de Contribuições dos Segurados	5.623.774,7	5.623.774,7	1.024.459,8	308.665,4
Civil	5.623.774,7	5.623.774,7	1.024.459,8	308.665,4
Ativo	5.594.774,7	5.594.774,7	1.018.373,2	308.665,4
Inativo	29.000,0	29.000,0	6.086,6	0,0
Pensionista	0,0	0,0	0,0	0,0
Militar	0,0	0,0	0,0	0,0
Ativo	0,0	0,0	0,0	0,0
Inativo	0,0	0,0	0,0	0,0
Pensionista	0,0	0,0	0,0	0,0
Receitas de Contribuições Patronais	14.249.774,7	14.249.774,7	2.218.454,1	321.280,2
Civil	14.249.774,7	14.249.774,7	2.218.454,1	321.280,2
Ativo	14.249.774,7	14.249.774,7	2.218.454,1	321.280,2
Inativo	0,0	0,0	0,0	0,0
Pensionista	0,0	0,0	0,0	0,0
Militar	0,0	0,0	0,0	0,0
Ativo	0,0	0,0	0,0	0,0
Inativo	0,0	0,0	0,0	0,0
Pensionista	0,0	0,0	0,0	0,0
Receita Patrimonial	14.000,0	14.000,0	8.554,7	941,4
Receitas Imobiliárias	0,0	0,0	0,0	0,0
Receitas de Valores Mobiliários	14.000,0	14.000,0	8.554,7	941,4
Outras Receitas Patrimoniais	0,0	0,0	0,0	0,0
Receita de Serviços	0,0	0,0	0,0	0,0
Outras Receitas Correntes	0,0	0,0	0,0	70.156,9
Compensação Previdenciária do RGPS para o RPPS	0,0	0,0	0,0	70.156,9
Demais Receitas Correntes	0,0	0,0	0,0	0,0
<b>RECEITAS DE CAPITAL (VIII)</b>	0,0	0,0	0,0	0,0
Alienação de Bens, Direitos e Ativos	0,0	0,0	0,0	0,0
Amortização de Empréstimos	0,0	0,0	0,0	0,0
Outras Receitas de Capital	0,0	0,0	0,0	0,0
<b>TOTAL DAS RECEITAS FUNDO EM REPARTIÇÃO RPPS (IX) = (VII + VIII)</b>	19.887.549,4	19.887.549,4	3.251.468,6	701.043,9

DESPESAS FUNDO EM REPARTIÇÃO - RPPS	DOTAÇÃO INICIAL	DOTAÇÃO ATUALIZADA	DESPESAS EMPENHADAS		DESPESAS LIQUIDADAS	
			1º Bim/2022	1º Bim/2021	1º Bim/2022	1º Bim/2021
Benefícios - Civil	29.790.158,7	29.790.158,7	29.790.158,7	25.577.117,9	4.134.641,7	3.627.599,1
Aposentadorias	25.137.438,8	25.137.438,8	25.137.438,8	21.577.117,9	3.500.696,4	3.049.912,6
Pensões	4.652.719,9	4.652.719,9	4.652.719,9	4.000.000,0	633.945,3	577.686,5
Outros Benefícios Previdenciários	0,0	0,0	0,0	0,0	0,0	0,0
Benefícios - Militar	0,0	0,0	0,0	0,0	0,0	0,0
Reformas	0,0	0,0	0,0	0,0	0,0	0,0
Pensões	0,0	0,0	0,0	0,0	0,0	0,0
Outros Benefícios Previdenciários	0,0	0,0	0,0	0,0	0,0	0,0
Outras Despesas Previdenciárias	0,0	0,0	0,0	0,0	0,0	0,0
Compensação Previdenciária do RGPS para o RPPS	0,0	0,0	0,0	0,0	0,0	0,0
Demais despesas Previdenciárias	0,0	0,0	0,0	0,0	0,0	0,0
<b>TOTAL DAS DESPESAS FUNDO EM REPARTIÇÃO RPPS (X)</b>	29.790.158,7	29.790.158,7	29.790.158,7	25.577.117,9	4.134.641,7	3.627.599,1
<b>RESULTADO FUNDO EM REPARTIÇÃO RPPS (XI) = (IX - X)</b>	-9.902.609,3	-9.902.609,3	-26.538.690,1	-24.876.074,0	-883.173,1	-2.926.555,2

APORTES DE RECURSOS PARA O FUNDO EM REPARTIÇÃO DO RPPS	APORTES REALIZADAS
Recursos para Cobertura de Insuficiências Financeiras	2.322.430,1
Recursos para Formação de Reserva	0,0

BENS E DIREITOS DO FUNDO (FUNDO EM REPARTIÇÃO)	SALDO ATUAL
Caixa e Equivalentes de Caixa	1.390.750,1
Investimentos e Aplicações	0,0
Outro Bens e Direitos	0,0

RECEITAS DA ADMINISTRAÇÃO - RPPS	PREVISÃO INICIAL	PREVISÃO ATUALIZADA	RECEITAS REALIZADAS	
			Até 1º Bim/2022	Até 1º Bim/2021
Receitas Correntes	80.000,0	80.000,0	43.204,0	3.517,8
<b>Total das Receitas da Administração RPPS (XII)</b>	80.000,0	80.000,0	43.204,0	3.517,8

CHEFE DO PODER EXECUTIVO: MANOELA RAMOS DE SOUZA GOMES ALVES.  
RESPONSÁVEL PELA CONTABILIDADE: DAISY MARIA LOPES DA CUNHA

SIGFIS - Versão 2022

Data de Emissão: 12/08/2022 11:22h

Anexo 4 do RREO

*Daisy Maria Lopes da Cunha*  
Daisy Maria Lopes da Cunha  
Técnica Contábil  
Matrícula: 9502326

*Henrique Almeida da Costa*  
HENRIQUE ALMEIDA DA COSTA  
Secretário Municipal de Finanças  
Mat. 95395

15

*Manoela R. de S. Gomes Alves*  
Manoela R. de S. Gomes Alves  
Prefeita

*Marco Aurélio Sampaio Leite*  
Marco Aurélio Sampaio Leite  
Controlador Geral do Município  
Mat. 960715



DIÁRIO OFICIAL DO MUNICÍPIO DE SAQUAREMA

MUNICÍPIO DE SAQUAREMA  
RELATÓRIO RESUMIDO DA EXECUÇÃO ORÇAMENTÁRIA  
**DEMONSTRATIVO DAS RECEITAS E DESPESAS PREVIDENCIÁRIAS DO REGÍME PRÓPRIO DOS SERVIDORES PÚBLICOS**  
ORÇAMENTO DA SEGURIDADE SOCIAL  
PERÍODO DE REFERÊNCIA : 1º Bimestre / 2022

LRF, art 53, inciso II - Anexo 4

R\$ 1,00

DESPESAS DA ADMINISTRAÇÃO - RPPS	DOTAÇÃO INICIAL	DOTAÇÃO ATUALIZADA	DESPESAS EMPENHADAS		DESPESAS LIQUIDADAS	
			1º Bim/2022	1º Bim/2021	1º Bim/2022	1º Bim/2021
Despesas Correntes (XIII)	2.295.000,0	2.295.000,0	1.272.587,8	986.573,2	183.284,0	118.743,9
Despesas de Capital (XIV)	410.000,0	410.000,0	16.983,8	0,0	13.883,8	0,0
<b>Total das Despesas da Administração RPPS (XV)=(XIII+XIV)</b>	<b>2.705.000,0</b>	<b>2.705.000,0</b>	<b>1.289.571,6</b>	<b>986.573,2</b>	<b>197.167,8</b>	<b>118.743,9</b>
<b>Resultado da Administração RPPS (XVI)=(XII-XV)</b>	<b>-2.625.000,0</b>	<b>-2.625.000,0</b>	<b>-1.246.367,6</b>	<b>-983.055,4</b>	<b>-153.963,8</b>	<b>-115.226,1</b>

BENEFÍCIOS PREVIDENCIÁRIOS MANTIDOS PELO TESOUREIRO

RECEITAS PREVIDENCIÁRIAS (BENEFÍCIOS MANTIDOS PELO TESOUREIRO)	PREVISÃO ATUALIZADA (a)	RECEITAS REALIZADAS ATÉ O BIM (b)
Contribuição do Servidores	0,0	0,0
Demais Receitas Previdenciárias	0,0	0,0
<b>TOTAL DAS RECEITAS(BENEFÍCIOS MANTIDOS PELO TESOUREIRO (XVII))</b>	<b>0,0</b>	<b>0,0</b>

DESPESAS PREVIDENCIÁRIAS (BENEFÍCIOS MANTIDOS PELO TESOUREIRO)	DOTAÇÃO ATUALIZADA (c)	DESPESAS EMPENHADAS Até o Bimestre (d)	DESPESAS LIQUIDADAS Até o Bimestre (e)	DESPESAS PAGAS Até o Bimestre (f)
Aposentadorias		0,0	0,0	0,0
Pensões		0,0	0,0	0,0
Outras Despesas Previdenciárias		0,0	0,0	0,0
<b>TOTAL DAS DESPESAS (BENEFÍCIOS MANTIDOS PELO TESOUREIRO)(XVIII)</b>		<b>0,0</b>	<b>0,0</b>	<b>0,0</b>

  
Daisy Maria Lopes da Cunha  
Técnica Contábil  
Matricula: 9502326

  
ALMIRINDA PENINQUE ALMIRINDA DA COSTA  
Secretária Municipal de Finanças  
Mat. 95592-5

  
Manoela R. de S. Gomes Alves  
Prefeita

  
Marco Aurélio Sampaio Leite  
Controlador Geral do Município  
Mat. 96071-5

CHEFE DO PODER EXECUTIVO: MANOELA RAMOS DE SOUZA GOMES ALVES.  
RESPONSÁVEL PELA CONTABILIDADE: DAISY MARIA LOPES DA CUNHA

SIGFIS - Versão 2022

Data de Emissão: 12/08/2022 11:22h


Anexo 4 do RREO

MUNICÍPIO DE SAQUAREMA  
RELATÓRIO RESUMIDO DA EXECUÇÃO ORÇAMENTÁRIA  
**DEMONSTRATIVO DOS RESULTADOS PRIMÁRIO E NOMINAL**  
ORÇAMENTOS FISCAL E DA SEGURIDADE SOCIAL  
PERÍODO DE REFERÊNCIA : 1º Bimestre / 2022

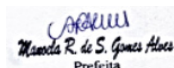
LRF, art 53, inciso III - Anexo 6b

R\$ Milhares

ABAIXO DA LINHA		
CÁLCULO DO RESULTADO NOMINAL	SALDO	
	Em 31/12/2021 (a)	Em 28/Fev/2022 (b)
DÍVIDA CONSOLIDADA (XXVIII)	21.560.662,50	21.137.354,20
DEDUÇÕES (XXIX)	855.094.779,10	1.083.880.545,20
Disponibilidade de Caixa	850.811.822,40	1.083.880.545,20
Disponibilidade de Caixa Bruta	847.817.669,10	1.080.865.475,60
(-) Restos a Pagar Processados (XXX)	-2.994.153,30	-3.015.069,60
Demais Haveres Financeiros	4.282.956,70	0,00
DÍVIDA CONSOLIDADA LÍQUIDA (XXXI) = (XXVIII - XXIX)	-833.534.116,60	-1.062.743.191,00
RESULTADO NOMINAL - Abaixo da Linha (XXXII) = (XXXIa - XXXIb)	229.209.074,40	
<b>AJUSTE METODOLÓGICO</b>	<b>Até o 1º Bimestre / 2022</b>	
VARIAÇÃO SALDO RPP = (XXXIII) = (XXX a - XXX b)	20.916,30	
RECEITA DE ALIENAÇÃO DE INVESTIMENTOS PERMANENTES (IX)	0,00	
PASSIVOS RECONHECIDOS NA DC (XXXIV)	0,00	
VARIAÇÃO CAMBIAL (XXXV)	0,00	
PAGAMENTOS DE PRECATÓRIOS INTEGRANTES DA DC (XXXVI)	0,00	
OUTROS AJUSTES (XXXVII)	0,00	
RESULTADO NOMINAL AJUSTADO - Abaixo da Linha (XXXVIII)=(XXXII-XXXIII-IX+XXXIV+XXXV-XXXVI+XXXVII)	229.188.158,10	
RESULTADO PRIMÁRIO - Abaixo da Linha (XXXIX) = XXXVIII - (XXV - XXVI)	217.571.046,00	
<b>INFORMAÇÕES ADICIONAIS</b>	<b>PREVISÃO ORÇAMENTÁRIA</b>	
SALDO DE EXERCÍCIOS ANTERIORES	0,00	
Recursos Arrecadados em Exercícios Anteriores - RPPS	0,00	
Superávit Financeiro Utilizado para Abertura e Reabertura de Créditos Adicionais	0,00	
RESERVA ORÇAMENTÁRIA DO RPS	0,00	

  
Daisy Maria Lopes da Cunha  
Técnica Contábil  
Matrícula: 9502326

  
ARDUJO HENRIQUE ALMEIDA DA COSTA  
Secretário Municipal de Finanças  
Mat. 95925

  
Manoela R. de S. Gomes Alves  
Prefeita

  
Marco Aurélio Sampaio Leite  
Controlador Geral do Município  
Mat. 960715

Fonte : Secretária Municipal de Finanças

CHEFE DO PODER EXECUTIVO: MANOELA RAMOS DE SOUZA GOMES ALVES.  
RESPONSÁVEL PELA CONTABILIDADE: DAISY MARIA LOPES DA CUNHA

SIGFIS - Versão 2022

Emissão: 12/08/2022 11:22h

Anexo 6b do RREO



MUNICÍPIO DE SAQUAREMA  
RELATÓRIO RESUMIDO DA EXECUÇÃO ORÇAMENTÁRIA  
**DEMONSTRATIVO DOS RESULTADOS PRIMÁRIO E NOMINAL**  
ORÇAMENTOS FISCAL E DA SEGURIDADE SOCIAL  
PERÍODO DE REFERÊNCIA : 1º Bimestre / 2022

LRF, art 53, inciso III - Anexo 6a

R\$1,00

ACIMA DA LINHA		
RECEITAS PRIMÁRIAS	PREVISÃO ATUALIZADA	Jan a Fev/2022
		RECEITAS REALIZADAS
RECEITAS CORRENTES (I)	1.789.856.605,0	382.113.961,1
Impostos, Taxas e Contribuições de Melhoria	77.671.717,1	30.301.646,4
Imposto s/ a Prop. Predial/Territorial Urbana (IPTU)	39.583.377,3	20.723.810,1
Impostos s/ Serviços de Qualquer Natureza (ISS)	18.000.817,8	4.423.057,3
Imposto s/ Transmissão de Bens Imóveis (ITBI)	4.629.061,6	679.668,3
Imposto de Renda Retido na Fonte (IRRF)	8.307.488,1	2.294.222,6
Outros Impostos, Taxas e Contribuições de Melhoria	7.150.972,3	2.180.888,1
Contribuições	23.941.236,1	4.305.223,7
Receita Patrimonial	13.882.936,5	12.507.458,4
Aplicações Financeiras (II)	11.791.641,2	11.740.796,2
Outras Receitas Patrimoniais	2.091.295,3	766.662,2
Transferências Correntes¹	1.672.522.561,9	334.926.117,2
Cota Parte FPM (80%)	34.703.603,1	9.098.495,8
Cota Parte ICMS (80%)	158.547.820,6	30.601.451,5
Cota Parte IPVA (80%)	6.675.449,0	3.603.764,5
Cota Parte ITR (80%)	3.670,7	1.573,5
L.C. Nº 87/96 - ICMS Desoneração (80%)	0,0	0,0
L.C. Nº 61/89	2.543.792,1	848.906,7
Transferências do FUNDEB	72.298.916,6	15.271.812,5
Outras Transferências Correntes	1.397.749.309,8	275.500.112,7
Demais Receitas Correntes	1.838.153,4	73.515,4
Outras Receitas Financeiras (III)	0,0	0,1
Receitas Correntes Restantes	1.838.153,4	73.515,3
RECEITAS PRIMÁRIAS CORRENTES (IV)=(I-II-III)	1.778.064.963,8	370.373.164,8
RECEITAS DE CAPITAL (V)	4.795.000,0	0,0
Operações de Crédito (VI)	0,0	0,0
Amortização de Empréstimos (VII)	0,0	0,0
Alienação de Bens	300.000,0	0,0
Receita de Alienação de Investimentos Temporários (VIII)	0,0	0,0
Receita de Alienação de Investimentos Permanentes (IX)	0,0	0,0
Outras Alienações de bens	300.000,0	0,0
Transferências de Capital	4.495.000,0	0,0
Convênios	4.495.000,0	0,0
Outras Transferências de Capital	0,0	0,0
Outras Receitas de Capital	0,0	0,0
Outras Receitas de Capital não Primárias (X)	0,0	0,0
Outras Receitas de Capital Primárias	0,0	0,0
RECEITAS PRIMÁRIAS DE CAPITAL (XI) = (V-VI-VII-III-IX-X)	4.795.000,0	0,0
<b>RECEITA PRIMÁRIA TOTAL (XII) = (IV + XI)</b>	<b>1.782.859.963,8</b>	<b>370.373.164,8</b>


DESPESAS PRIMÁRIAS	DOTAÇÃO ATUALIZADA	Jan a Fev/2022					
		DESPESAS EMPENHADAS	DESPESAS LIQUIDADAS	DESPESAS PAGAS (a)	RESTOS A PAGAR PROCESSADOS PAGOS (b)	RESTOS A PAGAR NÃO PROCESSADOS	
						LIQUIDADOS	PAGOS (c)
DESPESAS CORRENTES (XIII)	1.108.294.652,7	628.723.293,0	82.047.375,3	81.502.797,6	1.413.997,0	35.226.612,0	35.226.612,0
Pessoal e Encargos Sociais	223.191.758,5	214.723.996,3	32.674.135,1	32.674.135,1	428.393,9	226.747,8	226.747,8
Juros e Encargos da Dívida (XIV)	1.280.130,1	1.280.130,1	123.684,1	123.684,1	0,0	0,0	0,0
Outras Despesas Correntes	883.822.764,2	412.719.166,6	49.249.556,2	48.704.978,5	985.603,1	34.999.864,2	34.999.864,2
DESPESAS PRIMÁRIAS CORRENTES (XV) = (XIII - XIV)	1.107.014.522,6	627.443.162,9	81.923.691,2	81.379.113,5	1.413.997,0	35.226.612,0	35.226.612,0
DESPESAS DE CAPITAL (XVI)	662.022.677,8	123.426.356,3	6.881.240,3	6.881.240,3	319.664,4	25.942.707,6	25.942.707,6
Investimentos	658.887.407,9	120.291.086,4	6.452.150,5	6.452.150,5	319.664,4	25.942.707,6	25.942.707,6
Inversões Financeiras	0,0	0,0	0,0	0,0	0,0	0,0	0,0
Concessão de Empréstimos (XVII)	0,0	0,0	0,0	0,0	0,0	0,0	0,0
Aquisição de Título de Capital já Integralizado (XVIII)	0,0	0,0	0,0	0,0	0,0	0,0	0,0
Aquisição de Título de Crédito (XIX)	0,0	0,0	0,0	0,0	0,0	0,0	0,0
Demais Inversões Financeiras	0,0	0,0	0,0	0,0	0,0	0,0	0,0
Amortização da Dívida (XX)	3.135.269,9	3.135.269,9	429.089,8	429.089,8	0,0	0,0	0,0
DESPESAS PRIMÁRIAS DE CAPITAL (XXI) = (XVI-XVII-XVIII-XIX-X)	658.887.407,9	120.291.086,4	6.452.150,5	6.452.150,5	319.664,4	25.942.707,6	25.942.707,6
RESERVA DE CONTINGÊNCIA (XXII)	27.264.425,2	0,0	0,0	0,0	0,0	0,0	0,0
<b>DESPESA PRIMÁRIA TÓTAL (XXIII) = (XV+XXI+XXII)</b>	<b>1.793.166.355,7</b>	<b>747.734.249,3</b>	<b>88.375.841,7</b>	<b>87.831.264,0</b>	<b>1.733.661,4</b>	<b>61.169.319,6</b>	<b>61.169.319,6</b>
<b>RESULTADO PRIMÁRIO - Acima da Linha (XXIV) = (XIIa - (XXIIIa - XXIIa)</b>	--	--	--	219.638.919,9	--	--	--

CHEFE DO PODER EXECUTIVO: MANOELA RAMOS DE SOUZA GOMES ALVES.  
RESPONSÁVEL PELA CONTABILIDADE: DAISY MARIA LOPES DA CUNHA

SIGFIS - Versão 2022

Data de Emissão: 12/08/2022 11:23h

Anexo 6b do RREO

  
Daisy Maria Lopes da Cunha  
Técnica Contábil  
Matrícula: 9502326

  
ARÁUDIO HENRIQUE ALMEIDA DA COSTA  
Secretário Municipal de Finanças  
Mat. 95395

18

  
Manoela R. de S. Gomes Alves  
Prefeita

  
Marco Aurélio Sampaio Leite  
Controlador Geral do Município  
Mat. 960715



DIÁRIO OFICIAL DO MUNICÍPIO DE SAQUAREMA

MUNICÍPIO DE SAQUAREMA  
RELATÓRIO RESUMIDO DA EXECUÇÃO ORÇAMENTÁRIA  
**DEMONSTRATIVO DO RESULTADO PRIMÁRIO**  
ORÇAMENTOS FISCAL E DA SEGURIDADE SOCIAL  
PERÍODO DE REFERÊNCIA : 1º Bimestre / 2022

LRF, art 53, inciso III - Anexo 6a

R\$1,00

META FISCAL PARA O RESULTADO PRIMÁRIO		VALOR CORRENTE
Meta fixada no Anexo de Metas Fiscais da LDO para o exercício de referência		6.704.241,3
JUROS NOMINAIS		Jan a Fev/2022
		VALOR INCORRIDO
Encargos e Variações Monetárias Ativos (XXV)		11.740.796,2
Encargos e Variações Monetárias Passivas (XXVI)		123.684,1
<b>RESULTADO NOMINAL - Acima da Linha (XXVII) = XXIV + (XXV - XXVI)</b>		231.256.032,0
META FISCAL PARA O RESULTADO NOMINAL		VALOR CORRENTE
Meta fixada no Anexo de Metas Fiscais da LDO para o exercício de referência		31.346.094,0

Fonte : Secretária Municipal de Finanças

Nota : \*Para efeito deste Demonstrativo, o montante das Transferências Correntes corresponde, dentre outras receitas, ao total das Transferências Intergovernamentais, excluídas as Deduções da Receita Corrente para Formação do FUNDEB.

MUNICÍPIO DE SAQUAREMA  
RELATÓRIO RESUMIDO DA EXECUÇÃO ORÇAMENTÁRIA  
**DEMONSTRATIVO DOS RESTOS A PAGAR POR PODER E ÓRGÃO**  
ORÇAMENTOS FISCAL E DA SEGURIDADE SOCIAL  
PERÍODO DE REFERÊNCIA : 1º Bimestre / 2022

LRF, art 53, inciso V - Anexo 7

R\$1,00

PODER/ÓRGÃO	RESTOS A PAGAR PROCESSADOS E NÃO PROCESSADOS LIQUIDADOS					RESTOS A PAGAR NÃO-PROCESSADOS				
	Inscritos		Canc.	Pagos	Saldo	Exerc. Ant.	Inscritos 2021	Canc.	Pagos	Saldo
	Exerc. Ant.	2021								
<b>RESTOS A PAGAR (EXCETO INTRA-ORÇAMENTÁRI)</b>										
<b>EXECUTIVO</b>										
PREFEITURA SAQUAREMA	-6.486.492,9	0,0	0,0	0,0	-6.486.492,9	3.057.567,7	0,0	0,0	0,0	3.057.567,7
INSTITUTO BENEF ASSIST SERV MUN SAQL	0,0	20.916,3	0,0	20.916,3	0,0	55.593,4	95.286,0	41,6	58.029,0	92.808,8
FUNDO MUN ASSIST SOCIAL SAQUAREMA	112.607,0	0,0	0,0	0,0	112.607,0	-172.944,5	0,0	0,0	0,0	-172.944,5
FUNDO MUN SAÚDE SAQUAREMA	3.905.168,0	0,0	0,0	0,0	3.905.168,0	4.852.546,9	0,0	0,0	0,0	4.852.546,9
FUNDO MUN CRIANÇA E ADOLESCENTE SA	1.894,7	0,0	0,0	0,0	1.894,7	-3.466,7	0,0	0,0	0,0	-3.466,7
FUNDO MUNICIPAL DO IDOSO SAQUAREMA	-3.613,7	0,0	0,0	0,0	-3.613,7	0,0	0,0	0,0	0,0	0,0
FUNDO MUN. HABITAÇÃO SAQUAREMA	0,0	0,0	0,0	0,0	0,0	39.104,0	0,0	0,0	0,0	39.104,0
FUNDO MUN MEIO AMBIENTE SAQUAREMA	0,0	0,0	0,0	0,0	0,0	13.069,2	0,0	0,0	0,0	13.069,2
<b>LEGISLATIVO</b>										
CAMARA SAQUAREMA	24.748,1	0,0	0,0	0,0	24.748,1	67.652,1	0,0	0,0	0,0	67.652,1
FUNDO ESPECIAL CÂMARA SAQUAREMA	0,0	0,0	0,0	0,0	0,0	4.200,0	0,0	0,0	0,0	4.200,0
<b>TOTAL (I)</b>	<b>-2.445.688,8</b>	<b>20.916,3</b>	<b>0,0</b>	<b>20.916,3</b>	<b>-2.445.688,8</b>	<b>7.913.322,1</b>	<b>95.286,0</b>	<b>41,6</b>	<b>58.029,0</b>	<b>7.950.537,5</b>
<b>RESTOS A PAGAR (INTRA-ORÇAMENTÁRIOS) (II)</b>										
<b>EXECUTIVO</b>										
PREFEITURA SAQUAREMA	-572.235,0	0,0	0,0	0,0	-572.235,0	53.676,9	0,0	0,0	0,0	53.676,9
FUNDO MUN ASSIST SOCIAL SAQUAREMA	2.854,2	0,0	0,0	0,0	2.854,2	0,0	0,0	0,0	0,0	0,0
FUNDO MUN SAÚDE SAQUAREMA	0,0	0,0	0,0	0,0	0,0	0,0	0,0	0,0	0,0	0,0
<b>TOTAL (II)</b>	<b>-569.380,8</b>	<b>0,0</b>	<b>0,0</b>	<b>0,0</b>	<b>-569.380,8</b>	<b>53.676,9</b>	<b>0,0</b>	<b>0,0</b>	<b>0,0</b>	<b>53.676,9</b>
<b>TOTAL (I + II)</b>	<b>-3.015.069,6</b>	<b>20.916,3</b>	<b>0,0</b>	<b>20.916,3</b>	<b>-3.015.069,6</b>	<b>7.966.999,0</b>	<b>95.286,0</b>	<b>41,6</b>	<b>58.029,0</b>	<b>8.004.214,4</b>

CHEFE DO PODER EXECUTIVO: MANOELA RAMOS DE SOUZA GOMES ALVES.  
RESPONSÁVEL PELA CONTABILIDADE: DAISY MARIA LOPES DA CUNHA

SIGFIS - Versão 2022

Data de Emissão: 12/08/2022 11:23h

Anexo 6b do RREO

*Daisy Maria Lopes da Cunha*  
Daisy Maria Lopes da Cunha  
Técnica Contábil  
Matrícula: 9502326

*ANDRÉ VENEZUELA ALMEIDA DA COSTA*  
ANDRÉ VENEZUELA ALMEIDA DA COSTA  
Secretário Municipal de Finanças  
Mat. 95592-5

19

*Manoela R. de S. Gomes Alves*  
Manoela R. de S. Gomes Alves  
Prefeita

*Marco Aurélio Sampaio Leite*  
Marco Aurélio Sampaio Leite  
Controlador Geral do Município  
Mat. 960715

**DIÁRIO OFICIAL DO MUNICÍPIO DE SAQUAREMA****MUNICÍPIO DE SAQUAREMA  
RELATÓRIO RESUMIDO DA EXECUÇÃO ORÇAMENTÁRIA  
DEMONSTRATIVO DAS RECEITAS E DESPESAS COM MANUTENÇÃO E DESENVOLVIMENTO DO ENSINO****ORÇAMENTOS FISCAL E DA SEGURIDADE SOCIAL  
PERÍODO DE REFERÊNCIA : 1º Bimestre / 2022**

LEI 9.394/96, art 72 - Anexo 8

R\$1,00

**RECEITA RESULTANTE DE IMPOSTOS (Arts. 212 e 212-A da Constituição Federal)**

RECEITA RESULTANTE DE IMPOSTOS	PREVISÃO ATUALIZADA (a)	RECEITAS REALIZADAS	
		Até 1º Bim/2022 (b)	% (b/a)
<b>1-RECEITAS DE IMPOSTOS</b>	70.520.744,9	28.120.758,3	39,88
1.1-Receita Resultante do Imposto sobre a Propriedade Predial e Territorial Urbana - IPTU	39.583.377,4	20.723.810,1	52,35
1.2-Receita Resultante do Imposto sobre Transmissão Inter Vivos - ITBI	4.629.061,6	679.668,3	14,68
1.3-Receita Resultante do Imposto sobre Serviços de Qualquer Natureza - ISS	18.000.817,8	4.423.057,4	24,57
1.4-Receita Resultante do Imposto sobre Imposto de Renda Retido na Fonte - IRRF	8.307.488,1	2.294.222,6	27,62
<b>2-RECEITAS DE TRANSFERÊNCIAS CONSTITUCIONAIS E LEGAIS</b>	252.243.385,8	55.192.739,9	21,88
2.1-Cota-Parte FPM	42.529.970,3	11.373.119,7	26,74
2.1.1-Parcela referente à CF art. 159, I, alínea b	39.131.836,7	11.373.119,7	29,06
2.1.2-Parcela referente à CF art. 159, I, alíneas d e e	3.398.133,6	0,0	
2.2-Cota-Parte ICMS	198.184.775,7	38.251.814,4	19,30
2.3-Cota-Parte IPI-Exportação	3.179.740,1	1.061.133,4	33,37
2.4-Cota-Parte ITR	4.588,4	1.966,8	42,86
2.5-Cota-Parte IPVA	8.344.311,3	4.504.705,6	53,99
2.6-Cota-Parte IOF-Ouro	0,0	0,0	
2.7-Compensações Finan. provenientes de Impostos e Transf. Constitucionais	0,0	0,0	
<b>3-TOTAL DA RECEITA RESULTANTE DE IMPOSTOS (1 + 2)</b>	<b>322.764.130,6</b>	<b>83.313.498,3</b>	<b>25,81</b>
<b>4- TOTAL DESTINADO AO FUNDEB - 20% DE ((2.1.1) + (2.2) + (2.3) + (2.4) + (2.5))</b>	<b>49.769.050,4</b>	<b>11.038.548,0</b>	<b>22,18</b>
<b>5- VALOR MÍNIMO A SER APLICADO ALEM DO VALOR DESTINADO AO FUNDEB - 5% DE ((2.1.1) + (2.2) + (2.3) + (2.4) + (2.5)) + 25% DE ((1.1) + (1.2) + (1.3) + (1.4) + (2.1.2) + (2.6)+ (2.7))</b>	<b>30.921.982,2</b>	<b>9.789.826,6</b>	<b>31,66</b>

Daisy Maria Lopes da Cunha  
Técnica Contábil  
Matricula: 9502328

ABUNDO HENRIQUE ALMEIDA DA COSTA  
Secretário Municipal de Finanças  
Mat. 9590-5

Manoela R. de S. Gomes Alves  
Prefeita

Marco Aurélio Sampaio Leite  
Controlador Geral do Município  
Mat. 960715

CHEFE DO PODER EXECUTIVO: MANOELA RAMOS DE SOUZA GOMES ALVES.  
RESPONSÁVEL PELA CONTABILIDADE: DAISY MARIA LOPES DA CUNHA

SIGFIS - Versão 2022

Data de Emissão: 12/08/2022 11:23h

Anexo 8 do RREO

MUNICÍPIO DE SAQUAREMA  
RELATÓRIO RESUMIDO DA EXECUÇÃO ORÇAMENTÁRIA  
**DEMONSTRATIVO DAS RECEITAS E DESPESAS COM MANUTENÇÃO E DESENVOLVIMENTO DO ENSINO**  
**DEMONSTRATIVO DAS RECEITAS E DESPESAS COM MANUTENÇÃO E DESENVOLVIMENTO DO ENSINO**  
ORÇAMENTOS FISCAL E DA SEGURIDADE SOCIAL  
PERÍODO DE REFERÊNCIA : 1º Bimestre / 2022

LEI 9.394/96, art 72 - Anexo 8

R\$1,00

RECEITAS RECEBIDAS DO FUNDEB NO EXERCÍCIO	PREVISÃO ATUALIZADA (a)	RECEITAS REALIZADAS	
		Até 1º Bim/2022 (b)	% (b/a)
<b>6-RECEITAS RECEBIDAS DO FUNDEB</b>	73.871.011,4	15.313.639,3	20,73
6.1-Transferências de Recursos do FUNDEB	72.324.239,3	15.313.639,3	21,17
6.1.1-Principal	72.298.916,6	15.271.812,5	21,12
6.1.2-Rendimento de Aplicação Financeira	25.322,7	41.826,8	165,18
6.2- FUNDEB - Complementação da União - VAAF	1.546.772,1	0,0	0,00
6.2.1-Principal	1.546.772,1	0,0	0,00
6.2.2-Rendimento de Aplicação Financeira	0,0	0,0	0,00
6.3- FUNDEB - Complementação da União - VAAT	0,0	0,0	0,00
6.3.1-Principal	0,0	0,0	0,00
6.3.2-Rendimento de Aplicação Financeira	0,0	0,0	0,00
<b>7-RESULTADO LÍQUIDO DAS TRANSFERÊNCIAS DO FUNDEB (6.1.1 - 4)</b>	<b>22.529.866,2</b>	<b>4.233.264,5</b>	<b>18,79</b>
<b>RECURSOS RECEBIDOS EM EXERCÍCIOS ANTERIORES E NÃO UTILIZADOS</b>	<b>VALOR</b>		
<b>8- TOTAL DOS RECURSOS DE SUPERÁVIT</b>			326.803,8
8.1- SUPERÁVIT DO EXERCÍCIO IMEDIATAMENTE ANTERIOR			326.803,8
8.2- SUPERÁVIT RESIDUAL DE OUTROS EXERCÍCIOS			0,0

**9- TOTAL DOS RECURSOS DO FUNDEB DISPONÍVEIS PARA UTILIZAÇÃO (6 + 8)** 15.640.443,1

DESPESAS COM RECURSOS DO FUNDEB	DOTAÇÃO ATUALIZADA (c)	DESPESAS EMPENHADAS Até o Bimestre (d)	DESPESAS LIQUIDADAS Até o Bimestre (e)	DESPESAS PAGAS Até o Bimestre (f)
<b>10- PROFISSIONAIS DA EDUCAÇÃO BÁSICA</b>	73.842.964,3	72.294.963,8	15.667.086,2	15.667.086,2
10.1- Educação Infantil	13.338.487,1	13.338.370,2	3.052.979,7	3.052.979,7
10.1.1- Creche	7.049.214,1	7.049.152,4	1.613.459,4	1.613.459,4
10.1.2- Pré-escola	6.289.273,0	6.289.217,9	1.439.520,3	1.439.520,3
10.2- Ensino Fundamental	60.504.477,2	58.956.593,6	12.614.106,5	12.614.106,5
<b>11- OUTRAS DESPESAS</b>	28.047,1	29.275,5	4.614,3	4.644,3
11.1- Educação Infantil	16.110,5	16.227,3	3.588,9	3.588,9
11.1.1- Creche	8.514,2	8.575,9	1.896,7	1.896,7
11.1.2- Pré-escola	7.596,3	7.651,4	1.692,2	1.692,2
11.2- Ensino Fundamental	11.936,7	13.048,2	1.025,4	1.055,4
<b>12- TOTAL DAS DESPESAS COM RECURSOS DO FUNDEB (10 + 11)</b>	<b>73.871.011,4</b>	<b>72.324.239,3</b>	<b>15.671.700,5</b>	<b>15.671.730,5</b>

**INDICADORES DO FUNDEB**

DESPESAS CUSTEADAS COM RECEITAS DO FUNDEB RECEBIDAS NO EXERCÍCIO	DESPESAS EMPENHADAS Até o Bimestre (d)	DESPESAS LIQUIDADAS Até o Bimestre (e)	DESPESAS PAGAS Até o Bimestre (f)
13- Despesas com Profissionais da Educação Básica	72.294.963,8	15.667.086,2	15.667.086,2
14- Despesas Impostos e Transferências de Impostos	72.324.239,3	15.671.700,5	15.671.700,5
15- Despesas Complementação da União - VAAF	0,0	0,0	0,0
16- Despesas Complementação da União - VAAT	0,0	0,0	0,0
17- Despesas Complementação da União - VAAT Aplicadas na Educação Infantil	0,0	0,0	0,0
18- Despesas Complementação da União - VAAT Aplicadas em Despesa de Capital	0,0	0,0	0,0

INDICADORES - Art. 212-A, Inciso XI e § 3º - Constituição Federal	VALOR EXIGIDO (i)	VALOR APLICADO (j)	VALOR CONSIDERADO APÓS DEDUÇÕES (k)	% APLICADO (l)
19- Mín. 70% do FUNDEB na Remuneração dos Profissionais Educ. Básica	10.719.547,5	15.667.086,2	15.667.086,2	102,3
20- Perc. 50% da Complem. da União ao FUNDEB (VAAT) na Educ. Infantil	0,0	0,0	0,0	0,0
21- Mín de 15% da Complem. da União ao FUNDEB-VAAT em Desp. de Capital	0,0	0,0	0,0	0,0
INDICADOR - Art. 25, § 3º - Lei nº 14.113 de 2020 (Máximo de 10% do Superávit)	VALOR MÁXIMO PERMITIDO (m)	VALOR NÃO APLICADO (n)	NÃO APLICADO APÓS AJUSTE (o)	% NÃO APLICADO (p)
22- Total da Receita Recebida e não Aplicada no Exercício	1.531.363,9	-57.010.600,0	-57.010.600,0	-372,3

INDICADOR - Art. 25, § 3º - Lei nº 14.113 de 2020 (Aplicação do Superávit de Exercício Anterior)	VALOR DE SUPERÁVIT PERMITIDO NO EXER. ANTERIOR (q)	VALOR NÃO APLICADO NO EXERCÍCIO ANTERIOR (r)	VALOR DE SUPERÁVIT APLICADO ATÉ O 1º QUADR. (s)	VALOR APLIC. ATÉ O 1º QUADR QUE INTEGRARÁ O LIMITE CONSTITUCIONAL (t)	VALOR APLICADO APÓS O 1º QUADR (u)	VALOR NÃO APLICADO (v)
23- Total das Despesas custeadas com Superávit do FUNDEB	7.649.476,7	326.803,8	326.803,8	326.803,8	-326.803,8	326.803,8
23.1- Total das Desp. custeadas com FUNDEB - Impostos e Transf. de Impostos	7.649.476,7	326.803,8	326.803,8	326.803,8	-326.803,8	326.803,8
23.2- Total das Desp. custeadas c/ FUNDEB - Complem. União (VAAF + VAAT)	0,0	0,0	0,0	0,0	0,0	0,0

CHEFE DO PODER EXECUTIVO: MANOELA RAMOS DE SOUZA GOMES ALVES.  
RESPONSÁVEL PELA CONTABILIDADE: DAISY MARIA LOPES DA CUNHA  
SIGFIS - Versão 2022

Data de Emissão: 12/08/2022 11:23h

Anexo 8 do RREO





DIÁRIO OFICIAL DO MUNICÍPIO DE SAQUAREMA

MUNICÍPIO DE SAQUAREMA  
RELATÓRIO RESUMIDO DA EXECUÇÃO ORÇAMENTÁRIA  
DEMONSTRATIVO DAS RECEITAS E DESPESAS COM MANUTENÇÃO E DESENVOLVIMENTO DO ENSINO

ORÇAMENTOS FISCAL E DA SEGURIDADE SOCIAL

PERÍODO DE REFERÊNCIA : 1º Bimestre / 2022

LEI 9.394/96, art 72 - Anexo 8

R\$1,00

DESPESAS COM MANUTENÇÃO E DESENVOLVIMENTO DO ENSINO - MDE - CUSTEADAS COM RECEITAS DE IMPOSTOS (EXCETO FUNDB)

DESPESAS COM AÇÕES TÍPICAS DE MDE - RECEITAS DE IMPOSTOS EXCETO FUNDEB (Por área de Atuação)	DOTAÇÃO ATUALIZADA (c)	DESPESAS EMPENHADAS Até o Bimestre (d)	DESPESAS LIQUIDADAS Até 1º Bim/2022 (e)	DESPESAS PAGAS Até 1º Bim/2022 (f)
24- EDUCAÇÃO INFANTIL	22.651.418,7	4.759.808,1	272.744,0	272.217,3
24.1- Creche	11.970.975,4	2.515.495,7	144.141,6	143.863,2
24.2- Pré-escola	10.680.443,3	2.244.312,4	128.602,4	128.354,0
25- ENSINO FUNDAMENTAL	47.572.980,4	21.750.313,8	2.258.904,8	2.257.431,6
26- TOTAL DAS DESPESAS COM AÇÕES DO MDE	70.224.399,0	26.510.121,8	2.531.648,8	2.529.648,8

APURAÇÃO DAS DESPESAS PARA FINS DE LIMITE MÍNIMO CONSTITUCIONAL

	VALOR
27- TOTAL DAS DESPESAS DE MDE CUSTEADAS COM RECURSOS DE IMPOSTOS	18.530.153,13
28 (-) RESULTADO LÍQUIDO DAS TRANSFERÊNCIAS DO FUNDEB = (L7)	4.233.264,52
29 (-) RESTOS A PAGAR NÃO PROCESSADOS INSCRITOS NO EXERCÍCIO SEM DISPONIBILIDADE FINANCEIRA DE RECURSOS DO FUNDEB	0,00
30 (-) RESTOS A PAGAR NÃO PROCESSADOS INSCRITOS NO EXERCÍCIO SEM DISPONIBILIDADE FINANCEIRA DE RECURSOS DE IMPOSTOS	0,00
31 (-) CANCELAMENTO, NO EXERCÍCIO, DE RESTOS A PAGAR INSCRITOS COM DISPONIBILIDADE FINANCEIRA DE RECURSOS DE IMPOSTOS VINCULADOS AO ENSINO	0,00
32- TOTAL DAS DESPESAS PARA FINS DE LIMITE (27 - (28 + 29 + 30 + 31))	14.296.888,61

APURAÇÃO DO LIMITE MÍNIMO CONSTITUCIONAL

	VALOR EXIGIDO (x)	VALOR APLICADO (w)	% APLICADO (y)
33- APLICAÇÃO EM MDE SOBRE A RECEITA RESULTANTE DE IMPOSTOS	20.828.374,57	14.296.888,61	17,16

RESTOS A PAGAR INSCRITOS EM EXERCÍCIOS ANTERIORES COM DISPONIBILIDADE FINANCEIRA DE RECURSOS DE IMPOSTOS DO FUNDEB

	SALDO INICIAL (x)	RP LIQUIDADOS (aa)	RP PAGOS (ab)	RP CANCELADOS (ac)	SALDO FINAL (ad)
34- RESTOS A PAGAR DE DESPESAS COM MDE	0,00	0,00	0,00	0,00	0,00
34.1- Executados com recursos de Impostos e Transferências de Impostos	0,00	0,00	0,00	0,00	0,00
34.2- Executados com recursos do FUNDEB -Impostos	0,00	0,00	0,00	0,00	0,00
34.3- Executados com recursos do FUNDEB - VAAF e VAAT	0,00	0,00	0,00	0,00	0,00

RECEITAS ADICIONAIS PRA FINANCIAMENTO DO ENSINO

	PREVISÃO ATUALIZADA (a)	RECEITAS REALIZADAS Até o Bimestre (b)
35- RECEITA DE TRANSFERÊNCIAS DO FNDE (incluindo rendimentos de aplicação Financeira)	10.696.586,2	2.171.872,4
35.1- Salário-Educação	8.693.222,7	2.018.117,1
35.2- PDDE	82.568,9	87.973,9
35.3- Transferências Diretas - PNAE	1.662.874,0	65.781,4
35.4- PNATE	257.920,7	0,0
35.5-Outras Transferências do FNDE	0,0	0,0
36-RECEITA DE TRANSFERÊNCIAS DE CONVÊNIOS	0,0	0,0
37- RECEITA DE ROYALTIES DESTINADOS À EDUCAÇÃO	622.386.427,0	124.494.393,2
38 -RECEITA DE OPERAÇÕES DE CRÉDITO	0,0	0,0
39-OUTRAS RECEITAS PARA FINANCIAMENTO DO ENSINO	0,0	0,0
40-TOTAL RECEITAS ADICIONAIS PARA FINANCIAMENTO DO ENSINO (35 + 36 +37 + 38 + 39)	633.083.013,2	126.666.265,6

DESPESAS CUSTEADAS COM RECEITAS ADICIONAIS PARA FINANCIAMENTO DO ENSINO (Por Área de Atuação)

	DOTAÇÃO ATUALIZADA (c)	DESPESAS EMPENHADAS Até o Bimestre (d)	DESPESAS LIQUIDADAS Até o Bimestre (e)	DESPESAS PAGAS Até o Bimestre (f)
41- EDUCAÇÃO INFANTIL	190.724.171,78	28.708.623,74	1.207.870,75	1.207.870,75
41.1- Creche	100.795.203,82	15.172.128,18	638.343,73	638.343,73
41.2- Pré-escola	89.928.967,96	13.536.495,56	569.527,02	569.527,02
42- ENSINO FUNDAMENTAL	368.960.795,03	60.796.110,70	6.654.685,22	6.654.685,22
43- ENSINO MÉDIO	0,00	0,00	0,00	0,00
44- ENSINO SUPERIOR	20.500.000,00	4.873.470,00	0,00	0,00
45- ENSINO PROFISSIONAL NÃO INTEGRADO AO ENSINO REGULAR	50.000.000,00	0,00	0,00	0,00
46- TOTAL DE DESPESAS CUSTEADAS COM RECURSOS ADICIONAIS PARA FINANCIAMENTO	630.184.966,81	94.378.204,44	7.862.555,97	7.862.555,97

CHEFE DO PODER EXECUTIVO: MANOELA RAMOS DE SOUZA GOMES ALVES.  
RESPONSÁVEL PELA CONTABILIDADE: DAISY MARIA LOPES DA CUNHA

SIGFIS - Versão 2022

Data de Emissão: 12/08/2022 11:23h

Anexo 8 do RREO

*Daisy Maria Lopes da Cunha*  
Daisy Maria Lopes da Cunha  
Técnica Contábil  
Matrícula: 9502326

*Henrique Almeida da Costa*  
HENRIQUE ALMEIDA DA COSTA  
Secretário Municipal de Finanças  
Mat. 959925

22

*Manoela R. de S. Gomes Alves*  
Manoela R. de S. Gomes Alves  
Prefeita

*Mareo Aurélio Sampaio Leite*  
Mareo Aurélio Sampaio Leite  
Controlador Geral do Município  
Mat. 960715

MUNICÍPIO DE SAQUAREMA  
RELATÓRIO RESUMIDO DA EXECUÇÃO ORÇAMENTÁRIA  
**DEMONSTRATIVO DAS RECEITAS E DESPESAS COM MANUTENÇÃO E DESENVOLVIMENTO DO ENSINO**  
**DEMONSTRATIVO DAS RECEITAS E DESPESAS COM MANUTENÇÃO E DESENVOLVIMENTO DO ENSINO**  
ORÇAMENTOS FISCAL E DA SEGURIDADE SOCIAL  
PERÍODO DE REFERÊNCIA : 1º Bimestre / 2022

LEI 9.394/96, art 72 - Anexo 8

R\$ Milhares

TOTAL GERAL DAS DESPESAS COM EDUCAÇÃO	DOTAÇÃO ATUALIZADA (c)	DESPESAS EMPENHADAS Até o Bimestre (d)	DESPESAS LIQUIDADAS Até o Bimestre (e)	DESPESAS PAGAS Até o Bimestre (f)
47- TOTAL GERAL DAS DESPESAS COM EDUCAÇÃO	774.280.377,20	193.212.565,59	26.065.905,32	26.063.905,32
47.1- Despesas Correntes	356.443.203,57	189.681.664,70	23.371.694,56	23.369.694,56
47.1.1- Pessoal Ativo	90.913.993,43	88.174.954,28	17.332.318,01	17.332.318,01
47.1.2- Pessoal Inativo	0,00	0,00	0,00	0,00
47.1.3- Transferências às instituições comunitárias, confessionais ou filantrópicas sem fim	0,00	0,00	0,00	0,00
47.1.4- Outras Despesas Correntes	265.529.210,14	101.506.710,42	6.039.376,55	6.037.376,55
47.2- Despesas de Capital	417.837.173,63	3.530.900,89	2.694.210,76	2.694.210,76
47.2.1- Transferências às instituições comunitárias, confessionais ou filantrópicas sem fim	0,00	0,00	0,00	0,00
47.2.2- Outras Despesas de Capital	417.837.173,63	3.530.900,89	2.694.210,76	2.694.210,76

CONTROLE DA DISPONIBILIDADE FINANCEIRA E CONCILIAÇÃO BANCÁRIA	FUNDEB (ae)	SALÁRIO EDUCAÇÃO (af)
48- DISPONIBILIDADE FINANCEIRA EM 31 DE DEZEMBRO DE <EXERCÍCIO ANTERIOR>	416.158,59	0,00
49- (+) INGRESSO DE RECURSOS ATÉ O BIMESTRE	15.313.639,29	2.018.117,06
50- (-) PAGAMENTOS EFETUADOS ATÉ O BIMESTRE (orçamentário e restos a pagar)	0,00	0,00
51- (=) DISPONIBILIDADE FINANCEIRA ATÉ O BIMESTRE	15.729.797,88	2.018.117,06
52- (+) AJUSTES POSITIVOS	0,00	0,00
53- (-) AJUSTES NEGATIVOS (OUTROS VALORES EXTRAORÇAMENTÁRIOS)	0,00	0,00
54- (=) SALDO FINANCEIRO CONCILIADO (Saldo Bancário)	15.729.797,88	2.018.117,06

INDICADORES AJUSTADOS

Mínimo de 70% do FUNDEB na Remuneração dos Profissionais Educação. Básica

VALOR EXIGIDO	VALOR APLICADO	% APLICADO
10.719.547,50	15.667.086,21	102,31

APLICAÇÃO EM MDE SOBRE A RECEITA RESULTANTE DE IMPOSTOS

TOTAL DAS DESPESAS DE MDE CUSTEADAS COM RECURSOS DE IMPOSTOS	(-) RESULTADO LÍQUIDO DAS TRANSFERÊNCIAS DO FUNDEB = (L7)	TOTAL DAS DESPESAS PARA FINS DE LIMITE	% APLICADO
18.528.153,13	4.233.264,52	14.294.888,61	17,16

RESULTADO DAS CRÍTICAS APLICADAS SOBRE A GERAÇÃO DO ANEXO 08 RREO

Crítica 01: Ok.

Crítica 02: Ok.

Crítica 03: Ok.

Crítica 04: Ok.

Crítica 05: Ok.

Crítica 06: Ok.

Observação:

As críticas não impedem a emissão do anexo, mas é importante que sejam observadas e, eventualmente, corrigidos os dados (Especialmente os da tabela Despesas Educação), pois elas podem afetar o cálculo dos índices apresentados no relatório. Outros esclarecimentos poderão ser obtidos através do Help Desk.

CHEFE DO PODER EXECUTIVO: MANOELA RAMOS DE SOUZA GOMES ALVES.  
RESPONSÁVEL PELA CONTABILIDADE: DAISY MARIA LOPES DA CUNHA

SIGFIS - Versão 2022

Data de Emissão: 12/08/2022 11:23h

Anexo 8 do RREO

**MUNICÍPIO DE SAQUAREMA**  
**RELATÓRIO RESUMIDO DA EXECUÇÃO ORÇAMENTÁRIA**  
**DEMONSTRATIVO DAS RECEITAS DE IMPOSTOS E DAS DESPESAS PRÓPRIAS COM SAÚDE**  
**ORÇAMENTOS FISCAL E DA SEGURIDADE SOCIAL**  
**PERÍODO DE REFERÊNCIA : 1º Bimestre / 2022**

	RECEITAS RESULTANTES DE IMPOSTOS E TRANSFERÊNCIAS CONSTITUCIONAIS E LEGAIS		PREVISÃO ATUALIZADA		PREVISÃO INICIAL		PREVISÃO ATUALIZADA		RECEITAS REALIZADAS	
			(a)				(b)		Até 1º Bim/2022	
									Até 1º Bim/2022	
	DOTAÇÃO INICIAL	DOTAÇÃO ATUALIZADA	Até 1º Bim/2022	% (d/c) x100	Até 1º Bim/2022	% (e/c) x100	Até 1º Bim/2022	% (f/c) x100	Até 1º Bim/2022	% (f/a) x100
<b>RECEITA DE IMPOSTOS LÍQUIDA (I)</b>			<b>70.520.745,0</b>		<b>70.520.745,0</b>		<b>70.520.745,0</b>		<b>28.120.756,4</b>	<b>39,9</b>
Receita Resultante do Imposto Predial e Territorial - IPTU			39.583.377,3		39.583.377,3		39.583.377,3		20.723.810,0	52,4
IPTU			32.342.506,2		32.342.506,2		32.342.506,2		19.073.252,1	59,0
Multa, Juros de Mora, Dívida Ativa e Outros Encargos do IPTU			7.240.871,1		7.240.871,1		7.240.871,1		1.650.557,9	22,8
Receita Resultante do Imposto sobre Transmissão Inter Vivos - ITBI			4.629.061,7		4.629.061,7		4.629.061,7		679.688,3	14,7
ITBI			4.626.602,7		4.626.602,7		4.626.602,7		678.612,6	14,7
Multa, Juros de Mora, Dívida Ativa e Outros Encargos do ITBI			2.459,0		2.459,0		2.459,0		1.055,7	42,9
Receita Resultante do Imposto sobre Serviços de Qualquer Natureza - ISS			18.000.817,9		18.000.817,9		18.000.817,9		4.423.057,5	24,6
ISS			17.727.858,4		17.727.858,4		17.727.858,4		4.366.998,0	24,6
Multa, Juros de Mora, Dívida Ativa e Outros Encargos do ISS			272.959,5		272.959,5		272.959,5		56.059,5	20,5
Receita Resultante do Imposto sobre a e Proventos de Qualquer Natureza Retido na Fonte - IRRF			8.307.488,1		8.307.488,1		8.307.488,1		2.294.222,6	27,6
<b>RECEITAS DE TRANSFERÊNCIAS CONSTITUCIONAIS E LEGAIS (II)</b>			<b>248.845.252,2</b>		<b>248.845.252,2</b>		<b>248.845.252,2</b>		<b>55.192.739,9</b>	<b>22,2</b>
Cota-Parte FPM			39.131.836,7		39.131.836,7		39.131.836,7		11.373.119,7	29,1
Cota-Parte ITR			4.588,4		4.588,4		4.588,4		1.966,8	42,9
Cota-Parte ICMS			198.184.775,7		198.184.775,7		198.184.775,7		38.251.814,4	19,3
Cota-Parte IPVA			8.344.311,3		8.344.311,3		8.344.311,3		4.504.705,6	54,0
Cota-Parte IP/E-xportação			3.179.740,1		3.179.740,1		3.179.740,1		1.061.133,4	33,4
Compensações Financeiras Provenientes de Impostos e Transferências Constitucionais			0,0		0,0		0,0		0,0	0,0
Desoneração ICMS (LC 87/1996)			0,0		0,0		0,0		0,0	0,0
Outras			0,0		0,0		0,0		0,0	0,0
<b>Total das Receitas Resultantes de Impostos e Transferências Constitucionais e Legais (III)=(I)+(II)</b>			<b>319.365.997,2</b>		<b>319.365.997,2</b>		<b>319.365.997,2</b>		<b>83.313.498,3</b>	<b>26,1</b>
<b>DESPESAS COM AÇÕES E SERVIÇOS PÚBLICOS DE SAÚDE (ASPS) - POR SUBFUNÇÃO E CATEGORIA ECONÔMICA</b>										
ATENÇÃO BÁSICA (IV)	12.964.985,7	12.798.318,3	6.657.928,8	52,0	142.693,5	1,1	142.693,5	1,1	142.693,5	1,1
Despesas Correntes	4.926.985,7	4.920.124,2	2.388.087,2	48,5	142.693,5	2,9	142.693,5	2,9	142.693,5	2,9
Despesas de Capital	8.038.000,0	7.878.194,0	4.269.841,6	54,2	0,0	0,0	0,0	0,0	0,0	0,0
ASSISTÊNCIA HOSPITALAR E AMBULATORIAL (V)	15.212.772,5	15.354.482,0	7.422.246,5	48,3	812.579,9	5,3	812.579,9	5,3	812.579,9	5,3
Despesas Correntes	7.152.513,2	7.635.811,7	5.926.446,5	77,6	192.579,9	2,5	192.579,9	2,5	192.579,9	2,5
Despesas de Capital	8.060.259,3	7.718.670,2	1.495.800,0	19,4	620.000,0	8,0	620.000,0	8,0	620.000,0	8,0
SUPPORTO PROFILÁTICO E TERAPÊUTICO (VI)	0,0	0,0	0,0	0,0	0,0	0,0	0,0	0,0	0,0	0,0
Despesas Correntes	0,0	0,0	0,0	0,0	0,0	0,0	0,0	0,0	0,0	0,0
Despesas de Capital	0,0	0,0	0,0	0,0	0,0	0,0	0,0	0,0	0,0	0,0
VIGILÂNCIA SANITÁRIA (VII)	222.000,0	247.864,0	95.000,0	38,3	0,0	0,0	0,0	0,0	0,0	0,0
Despesas Correntes	202.000,0	227.864,0	95.000,0	41,7	0,0	0,0	0,0	0,0	0,0	0,0
Despesas de Capital	20.000,0	20.000,0	0,0	0,0	0,0	0,0	0,0	0,0	0,0	0,0
VIGILÂNCIA EPIDEMIOLÓGICA (VIII)	309.000,0	243.978,0	95.013,0	38,9	1.812,2	0,7	1.812,2	0,7	1.812,2	0,7
Despesas Correntes	309.000,0	243.978,0	95.013,0	38,9	1.812,2	0,7	1.812,2	0,7	1.812,2	0,7
Despesas de Capital	0,0	0,0	0,0	0,0	0,0	0,0	0,0	0,0	0,0	0,0
<b>Total das Despesas Pagas</b>										

CHEFE DO PODER EXECUTIVO: MANOELA RAMOS DE SOUZA GOMES ALVES.  
RESPONSÁVEL PELA CONTABILIDADE: DAISY MARIA LOPES DA CUNHA

SIGFIS - Versão 2022

Data de Emissão: 12/08/2022 11:23h

Anexo 12 do RREO

MUNICÍPIO DE SAQUAREMA  
RELATÓRIO RESUMIDO DA EXECUÇÃO ORÇAMENTÁRIA  
**DEMONSTRATIVO DAS RECEITAS DE IMPOSTOS E DAS DESPESAS PRÓPRIAS COM SAÚDE**  
ORÇAMENTOS FISCAL E DA SEGURIDADE SOCIAL  
PERÍODO DE REFERÊNCIA : 1º Bimestre / 2022

ADCT, art. 77 - Anexo 12	R\$ 1,00												
ALIMENTAÇÃO E NUTRIÇÃO (IX)	0,0	0,0	0,0	0,0	0,0	0,0	0,0	0,0	0,0	0,0	0,0	0,0	0,0
Despesas Correntes	0,0	0,0	0,0	0,0	0,0	0,0	0,0	0,0	0,0	0,0	0,0	0,0	0,0
Despesas de Capital	0,0	0,0	0,0	0,0	0,0	0,0	0,0	0,0	0,0	0,0	0,0	0,0	0,0
OUTRAS SUBFUNÇÕES (X)	29.203.150,0	29.267.286,0	23.547.591,7	80,5	4.325.982,6	14,8	4.325.982,6	15,3	4.325.982,6	14,8	4.325.982,6	15,3	4.325.982,6
Despesas Correntes	28.141.150,0	28.205.286,0	23.542.035,7	83,5	4.325.982,6	15,3	4.325.982,6	15,3	4.325.982,6	15,3	4.325.982,6	15,3	4.325.982,6
Despesas de Capital	1.062.000,0	1.062.000,0	5.556,0	0,5	0,0	0,0	0,0	0,0	0,0	0,0	0,0	0,0	0,0
<b>TOTAL (XI)=(IX+X+VII+VIII+IX+X)</b>	<b>57.911.908,2</b>	<b>57.911.908,3</b>	<b>37.817.780,0</b>	<b>258,1</b>	<b>5.283.068,2</b>	<b>21,9</b>	<b>5.283.068,2</b>	<b>21,9</b>	<b>5.283.068,2</b>	<b>21,9</b>	<b>5.283.068,2</b>	<b>21,9</b>	<b>5.283.068,2</b>

**APURAÇÃO DO CUMPRIMENTO DO LIMITE MÍNIMO PARA APLICAÇÃO EM ASPS**

	DESPESAS EMPENHADAS (d)	DESPESAS LIQUIDADAS (e)	DESPESAS PAGAS (f)
Total das Despesas com ASPs (XII) = (XI)	37.817.780,0	5.283.068,2	5.283.068,2
(-) Restos a Pagar Não Processados Inscritos Indevidamente no Exercício sem Disponibilidade Financeira (XIII)	0,0	0,0	0,0
(-) Despesas Custeadas com Recursos Vinculados a Parcela do Percentual Mínimo que não foi Aplicado em ASPs em Exercícios Anteriores (XIV)	0,0	0,0	0,0
(-) Despesas Custeadas com Disponibilidade de Caixa Vinculada aos Restos a Pagar Cancelados (XV)	0,0	0,0	0,0
<b>(=) VALOR APLICADO EM ASPs (XVI) = (XII) - (XIII) - (XIV) - (XV)</b>	<b>37.817.780,0</b>	<b>5.283.068,2</b>	<b>5.283.068,2</b>
Despesa Mínima a ser Aplicada em ASPs (XVII) = (III) x 15% (LC 141/2012)			12.497.024,7
Despesa Mínima a ser Aplicada em ASPs (XVIII) = (III) x % (Lei Orgânica Municipal)			0,0
Diferença entre o Valor Aplicado e a Despesa Mínima a ser Aplicada (XVIII) = (XVI) (d ou e) - (XVII)	0,0	-7.213.956,5	0,0
Limite não Cumprido (XIX) = (XVIII) (Quando valor for inferior a zero)		7.213.956,5	
<b>PERCENTUAL DA RECEITA DE IMPOSTOS E TRANSFERÊNCIAS CONSTITUCIONAIS E LEGAIS APLICADO EM ASPs (XXVIII) * 100</b> (mínimo de 15% conforme LC nº 141/2012 ou % da Lei Orgânica Municipal)	<b>45,4</b>	<b>6,3</b>	

**CONTROLE DO VALOR REFERENTE AO PERCENTUAL MÍNIMO NÃO CUMPRIDO EM EXERCÍCIOS ANTERIORES PARA FINS DE APLICAÇÃO DOS RECURSOS VINCULADOS CONFORME ARTIGOS 25 E 26 DA LC 141/2012**

	LIMITE NÃO CUMPRIDO			
	Saldo Inicial (no exercício atual) h	Despesas Custeadas no Exercício de Referência Empenhadas (l)	Liquidadas (j)	Pagas (k)
Diferença de limite não cumprido em 2022 (saldo final = XIX d)	0,0	0,0	0,0	0,0
Diferença de limite não cumprido em 2021 (saldo final = XIX d)	0,0	0,0	0,0	0,0
Diferença de limite não cumprido em Exercícios Anteriores (saldo inicial igual ao saldo final do demonstrativo do exercício anterior)	0,0	0,0	0,0	0,0
<b>TOTAL DA DIFERENÇA DE LIMITE NÃO CUMPRIDO EM EXERCÍCIOS ANTERIORES (XX)</b>	<b>0,0</b>	<b>0,0</b>	<b>0,0</b>	<b>0,0</b>

**EXECUÇÃO DE RESTOS A PAGAR**

EXERCÍCIO DO EMPENHO	Valor Mínimo para aplicação em ASPs (m)	Valor aplicado em ASPs no exercício (n)	Valor aplicado além do limite mínimo (o) = (n-m), se < 0 então (o) = 0	Total inscrito em RP no exercício (p)	RPNP inscritos Indevidamente no Exercício sem Disponibilidade Financeira q = (p)-(o)	Valor inscrito em RP considerado no Limite (r) = (p-(o+q)) se < 0 então (r) = (0)	Total de RP pagos (s)	Total de RP a pagar (t)	Total de RP cancelados ou prescritos (u)	Diferença entre o valor aplicado além do limite e o total do RP (v) = ((o + q) - (u))
Empenhos de 2022 (regra nova)	12.497.024,7	37.817.780,0	25.320.755,3	0,0	0,0	0,0	0,0	0,0	0,0	0,0
Empenhos de 2021 (regra nova)	0,0	0,0	0,0	0,0	0,0	0,0	0,0	0,0	0,0	0,0
Empenhos de 2018	0,0	0,0	0,0	0,0	0,0	0,0	0,0	0,0	0,0	0,0
Empenhos de 2017	0,0	0,0	0,0	0,0	0,0	0,0	0,0	0,0	0,0	0,0
Empenhos de 2016 e anteriores	0,0	0,0	0,0	0,0	0,0	0,0	0,0	0,0	0,0	0,0

CHEFE DO PODER EXECUTIVO: MANOELA RAMOS DE SOUZA GOMES ALVES.  
RESPONSÁVEL PELA CONTABILIDADE: DAISY MARIA LOPES DA CUNHA

Data de Emissão: 12/08/2022 11:23h

Anexo 12 do RREO





# D.O.S

DIÁRIO OFICIAL DO MUNICÍPIO DE SAQUAREMA

MUNICÍPIO DE SAQUAREMA  
RELATÓRIO RESUMIDO DA EXECUÇÃO ORÇAMENTÁRIA  
**DEMONSTRATIVO DAS RECEITAS DE IMPOSTOS E DAS DESPESAS PRÓPRIAS COM SAÚDE**  
ORÇAMENTOS FISCAL E DA SEGURIDADE SOCIAL  
PERÍODO DE REFERÊNCIA : 1º Bimestre / 2022

ADCT. art. 77 - Anexo 12											R\$ 1,00
TOTAL DOS RESTOS A PAGAR CANCELADOS OU PRESCRITOS ATÉ O FINAL DO EXERCÍCIO ATUAL QUE AFETARAM O CUMPRIMENTO DO LIMITE (XXI)											0,0
TOTAL DOS RESTOS A PAGAR CANCELADOS OU PRESCRITOS ATÉ O FINAL DO EXERCÍCIO ANTERIOR QUE AFETARAM O CUMPRIMENTO DO LIMITE (XXII)											0,0
TOTAL DOS RESTOS A PAGAR CANCELADOS OU PRESCRITOS NO EXERCÍCIO ATUAL QUE AFETARAM O CUMPRIMENTO DO LIMITE (XXIII) = (XXI - XXII)											0,0
CONTROLE DE RESTOS A PAGAR CANCELADOS OU PRESCRITOS CONSIDERADOS PARA FINS DE APLICAÇÃO DA DISPONIBILIDADE DE CAIXA CONFORME ARTIGO 248§ 1º e 2º DA LC 141/2012											
Restos a pagar cancelados ou prescritos em 2022 a serem compensados (XXIV)	Restos a pagar cancelados ou prescritos em 2021 a serem compensados (XXV)	RP cancelados ou prescritos em exercícios anteriores a serem compensados (XXVI) (saldo inicial igual ao saldo final do demonstrativo anterior)	Saldo Inicial (w)	Despesas Custeadas no Exercício de Referência		Saldo Final (não aplicado) (aa) = (w-x ou y)	RECEITAS REALIZADAS				
				Empenhadas (x)	Liquidadas (y)		Pagas (z)	<Período Atual>			% (B/A) x 100
TOTAL DE RESTOS A PAGAR CANCELADOS OU PRESCRITOS A COMPENSAR (XXVII)	0,0	0,0	0,0	0,0	0,0	0,0	0,0	0,0	0,0	0,0	0,0
RECEITAS ADICIONAIS PARA O FINANCIAMENTO DA SAÚDE NÃO COMPUTADAS NO CÁLCULO DO MÍNIMO											
RECEITAS DE TRANSFERÊNCIA PARA A SAÚDE (XXVIII)											
Proventos da União											0,0
Proventos dos Estados											0,0
Proventos de Outros Municípios											0,0
RECEITAS DE OPERAÇÕES DE CRÉDITO INTERNAS E EXTERNAS VINCULADAS À SAÚDE (XXIX)											
OUTRAS RECEITAS (XXX)											0,0
TOTAL DE RECEITAS ADICIONAIS PARA FINANCIAMENTO DA SAÚDE (XXXI) = (XXVIII + XXIX + XXX)											0,0
DESPESAS COM SAÚDE POR SUBFUNÇÕES E CATEGORIA ECONÔMICA NÃO COMPUTADAS NO CÁLCULO DO MÍNIMO											
inscritas em											
DOTAÇÃO INICIAL	DOTAÇÃO ATUALIZADA	DOTAÇÃO ATUALIZADA (c)	Até 1º Bim/2022 (d)	% (d/c) x100	Até 1º Bim/2022 (e)	% (e/c) x100	Até 1º Bim/2022 (f)	% (f/c) x100	DESPESAS PAGAS		
55.017.369,5	53.348.191,6	53.348.191,6	45.358.187,4	85,0	6.857.357,7	12,9	6.857.357,7	12,9	DESPESAS LIQUIDADAS		
Despesas Correntes	49.995.076,0	48.437.198,1	45.358.187,4	93,6	6.857.357,7	14,2	6.857.357,7	14,2	DESPESAS EMPENHADAS		
Despesas de Capital	5.022.293,5	4.910.993,5	0,0	0,0	0,0	0,0	0,0	0,0	Até 1º Bim/2022 (g)		
ASSISTÊNCIA HOSPITALAR E AMBULATORIAL (XXXII)	167.666.552,9	169.074.978,1	69.162.135,9	40,9	18.185.048,7	10,8	18.185.048,7	10,8	Até 1º Bim/2022 (h)		
Despesas Correntes	166.461.874,1	160.785.799,3	66.342.135,9	42,5	18.185.048,7	11,3	18.185.048,7	11,3	Até 1º Bim/2022 (i)		
Despesas de Capital	1.204.678,8	8.289.178,8	820.000,0	9,9	0,0	0,0	0,0	0,0	Até 1º Bim/2022 (j)		
SUporte Profílató e Terapêutico (XXXIV)	182.000,0	182.000,0	0,0	0,0	0,0	0,0	0,0	0,0	Até 1º Bim/2022 (k)		
Despesas Correntes	182.000,0	182.000,0	0,0	0,0	0,0	0,0	0,0	0,0	Até 1º Bim/2022 (l)		
Despesas de Capital	0,0	0,0	0,0	0,0	0,0	0,0	0,0	0,0	Até 1º Bim/2022 (m)		
VIGILÂNCIA SANITÁRIA (XXXV)	3.480.000,0	480.000,0	0,0	0,0	0,0	0,0	0,0	0,0	Até 1º Bim/2022 (n)		
Despesas Correntes	310.000,0	310.000,0	0,0	0,0	0,0	0,0	0,0	0,0	Até 1º Bim/2022 (o)		
Despesas de Capital	3.170.000,0	170.000,0	0,0	0,0	0,0	0,0	0,0	0,0	Até 1º Bim/2022 (p)		
VIGILÂNCIA EPIDEMIOLÓGICA (XXXVI)	170.000,0	171.812,7	90.000,0	52,4	0,0	0,0	0,0	0,0	Até 1º Bim/2022 (q)		
Despesas Correntes	130.000,0	130.000,0	90.000,0	69,2	0,0	0,0	0,0	0,0	Até 1º Bim/2022 (r)		
Despesas de Capital	40.000,0	41.812,7	0,0	0,0	0,0	0,0	0,0	0,0	Até 1º Bim/2022 (s)		
ALIMENTAÇÃO E NUTRIÇÃO (XXXVII)	15.000,0	15.000,0	0,0	0,0	0,0	0,0	0,0	0,0	Até 1º Bim/2022 (t)		
Despesas Correntes	15.000,0	15.000,0	0,0	0,0	0,0	0,0	0,0	0,0	Até 1º Bim/2022 (u)		

CHEFE DO PODER EXECUTIVO: MANOELA RAMOS DE SOUZA GOMES ALVES.  
RESPONSÁVEL PELA CONTABILIDADE: DAISY MARIA LOPES DA CUNHA

SIGFIS - Versão 2022

Data de Emissão: 12/08/2022 11:23h

Anexo 12 do RREO

MUNICÍPIO DE SAQUAREMA  
RELATÓRIO RESUMIDO DA EXECUÇÃO ORÇAMENTÁRIA  
DEMONSTRATIVO DAS RECEITAS DE IMPOSTOS E DAS DESPESAS PRÓPRIAS COM SAÚDE  
ORÇAMENTOS FISCAL E DA SEGURIDADE SOCIAL  
PERÍODO DE REFERÊNCIA : 1º Bimestre / 2022

ADCT\_art 77 - Anexo 12

R\$ 1,00

Despesas de Capital	0,0	0,0	0,0	0,0	0,0	0,0	0,0	0,0	0,0
OUTRAS SUBFUNÇÕES (XXXVIII)	17.242.840,1	20.501.780,1	12.703.354,1	62,0	678.863,6	3,3	678.863,6	3,3	3,3
Despesas Correntes	14.842.840,1	18.101.780,1	12.703.354,1	70,2	678.863,6	3,8	678.863,6	3,8	3,8
Despesas de Capital	2.400.000,0	2.400.000,0	0,0	0,0	0,0	0,0	0,0	0,0	0,0
<b>TOTAL (XXXIX)=(XXXII+XXXIII+XXXIV+XXXV+XXXVI+XXXVII+XXXVIII)</b>	<b>243.773.762,5</b>	<b>243.773.762,5</b>	<b>127.313.677,4</b>	<b>240,3</b>	<b>25.721.270,0</b>	<b>26,9</b>	<b>25.721.270,0</b>	<b>26,9</b>	<b>26,9</b>

DESPESAS COM SAÚDE NÃO COMPUTADAS NO CÁLCULO DO MÍNIMO

DESPESAS TOTAIS COM SAÚDE EXECUTADAS COM RECURSOS PRÓPRIOS E COM RECURSOS TRANSFERIDOS DE OUTROS ENTES	DOTAÇÃO INICIAL	DOTAÇÃO ATUALIZADA (c)	DESPESAS EMPENHADAS		DESPESAS LIQUIDADAS		DESPESAS PAGAS	
			Até 1º Bim/2022 (d)	% (d/c) x100	Até 1º Bim/2022 (e)	% (e/c) x100	Até 1º Bim/2022 (f)	% (f/c) x100
ATENÇÃO BÁSICA (XL)=(IV+XXXII)	67.982.355,2	66.146.509,9	52.016.116,2	137,0	7.000.051,2	14,0	7.000.051,2	14,0
ASSISTÊNCIA HOSPITALAR E AMBULATORIAL (XLI)=(V+XXXIII)	182.879.325,4	184.429.440,1	76.584.382,4	89,2	18.997.628,6	16,0	18.997.628,6	16,0
SUORTE PROFILÁTICO E TERAPÊUTICO (XLII)=(VI+XXXIV)	182.000,0	182.000,0	0,0	0,0	0,0	0,0	0,0	0,0
VIGILÂNCIA SANITÁRIA (XLIII)=(VII+XXXV)	3.702.000,0	727.864,0	95.000,0	38,3	0,0	0,0	0,0	0,0
VIGILÂNCIA EPIDEMIOLÓGICA (XLIV)=(VIII+XXXVI)	479.000,0	415.790,7	185.013,0	91,3	1.812,2	0,7	1.812,2	0,7
ALIMENTAÇÃO E NUTRIÇÃO (XLV)=(IX+XXXVII)	15.000,0	15.000,0	0,0	0,0	0,0	0,0	0,0	0,0
OUTRAS SUBFUNÇÕES (XLVI)=(X+XXXVIII)	46.445.990,1	49.789.066,1	36.250.045,8	142,4	5.004.846,2	18,1	5.004.846,2	18,1
<b>TOTAL DAS DESPESAS COM SAÚDE (XLVII)=(XI+XXXIX)</b>	<b>301.685.670,7</b>	<b>301.685.670,8</b>	<b>165.131.457,4</b>	<b>498,4</b>	<b>31.004.338,2</b>	<b>48,9</b>	<b>31.004.338,2</b>	<b>48,9</b>
(*) Despesas executadas com recurso provenientes das transferências de recursos de outros entes	0,0	0,0	0,0	0,0	0,0	0,0	0,0	0,0
<b>TOTAL DAS DESPESAS EXECUTADAS COM RECURSOS PRÓPRIOS (XLVIII)</b>	<b>301.685.670,7</b>	<b>301.685.670,8</b>	<b>165.131.457,4</b>	<b>498,4</b>	<b>31.004.338,2</b>	<b>48,9</b>	<b>31.004.338,2</b>	<b>48,9</b>

CHEFE DO PODER EXECUTIVO: MANOELA RAMOS DE SOUZA GOMES ALVES.  
RESPONSÁVEL PELA CONTABILIDADE: DAISY MARIA LOPES DA CUNHA  
SIGFIS - Versão 2022

Data de Emissão: 12/08/2022 11:23h

Anexo 12 do RREO

MUNICÍPIO DE SAQUAREMA - PODER EXECUTIVO  
RELATÓRIO RESUMIDO DA EXECUÇÃO ORÇAMENTÁRIA  
DEMONSTRATIVO DAS PARCERIAS PÚBLICO-PRIVADAS  
ORÇAMENTOS FISCAL E DA SEGURIDADE SOCIAL  
PERÍODO DE REFERÊNCIA : 1º Bimestre / 2022

Lei nº 11.079, de 30.12.2004, arts 22 e 28 - Anexo 13

R\$ 1,00

ESPECIFICAÇÃO	SALDO TOTAL EM 31 DE DEZEMBRO DO EXERCÍCIO ANTERIOR (a)	REGISTROS EFETUADOS EM 2022		SALDO TOTAL (c) = (a) + (b)
		NO BIMESTRE	ATÉ O BIMESTRE (b)	
<b>TOTAL DE ATIVOS</b>	0,0	0,0	0,0	0,0
Direitos Futuros	0,0	0,0	0,0	0,0
Ativos Contabilizados na SPE	0,0	0,0	0,0	0,0
Contrapartida para Provisões de PPP	0,0	0,0	0,0	0,0
<b>TOTAL DE PASSIVOS (I)</b>	0,0	0,0	0,0	0,0
Obrigações Não Relacionadas a Serviços	0,0	0,0	0,0	0,0
Contrapartida para Ativos da SPE	0,0	0,0	0,0	0,0
Provisões de PPP	0,0	0,0	0,0	0,0
<b>GARANTIAS DE PPP(II)</b>	0,0	0,0	0,0	0,0
<b>SALDO LÍQUIDO DE PASSIVOS DE PPP (III) = (I-II)</b>	0,0	0,0	0,0	0,0
<b>PASSIVOS CONTINGENTES</b>	0,0	0,0	0,0	0,0
Contraprestações Futuras	0,0	0,0	0,0	0,0
Riscos Não Provisionados	0,0	0,0	0,0	0,0
Outros Passivos Contingentes	0,0	0,0	0,0	0,0
<b>ATIVOS CONTINGENTES</b>	0,0	0,0	0,0	0,0
Serviços Futuros	0,0	0,0	0,0	0,0
Outros Ativos Contingentes	0,0	0,0	0,0	0,0

DESPESAS DE PPP	2021	2022	2023	2024	2025	2026	2027	2028	2029	2030	2031
<b>Do Ente Federado</b>											
<b>Das Estatais Não-Dependentes</b>											
<b>TOTAL DAS DESPESAS</b>	0,0	0,0	0,0	0,0	0,0	0,0	0,0	0,0	0,0	0,0	0,0
<b>RECEITA CORRENTE LÍQUIDA (RCL)</b>	1.309.680.507,4	1.523.973.688,5	1.543.853.646,4	1.563.992.934,7	1.584.394.936,3	1.605.063.078,3	1.626.000.832,4	1.647.211.715,7	1.668.699.291,1	1.690.467.168,0	1.712.519.002,9
<b>TOTAL DAS DESPESAS / RCL (%)</b>	0,0	0,0	0,0	0,0	0,0	0,0	0,0	0,0	0,0	0,0	0,0

FONTE :

CHEFE DO PODER EXECUTIVO: MANOELA RAMOS DE SOUZA GOMES ALVES.  
RESPONSÁVEL PELA CONTABILIDADE: DAISY MARIA LOPES DA CUNHA

SIGFIS - Versão 2022

Data de Emissão: 12/08/2022 11:23h

## DIÁRIO OFICIAL DO MUNICÍPIO DE SAQUAREMA

MUNICÍPIO DE SAQUAREMA - PODER EXECUTIVO  
DEMONSTRATIVO SIMPLIFICADO DO RELATÓRIO RESUMIDO DA EXECUÇÃO ORÇAMENTÁRIA  
**DEMONSTRATIVO SIMPLIFICADO**  
ORÇAMENTOS FISCAL E DA SEGURIDADE SOCIAL  
PERÍODO DE REFERÊNCIA : 1º Bimestre / 2022

LRF, art 48 - Anexo 14

R\$1,00

BALANÇO ORÇAMENTÁRIO - RECEITAS		Até o bimestre			
Previsão Inicial de Receita		1.811.098.792,2			
Previsão Atualizada da Receita		1.811.098.792,2			
Receitas Realizadas		384.614.054,1			
Deficit Orçamentário		0,0			
Saldos de Exercícios Anteriores (utilizados para créditos adicionais)		0,0			
BALANÇO ORÇAMENTÁRIO - DESPESAS		Até o bimestre			
Dotação Inicial		1.811.098.792,2			
Créditos Adicionais		0,0			
Dotação Atualizada		1.811.098.792,2			
Despesas Empenhadas		765.219.685,8			
Despesas Liquidadas		91.428.708,6			
Superavit Orçamentário		0,0			
DESPESAS POR FUNÇÃO/SUBFUNÇÃO		Até o bimestre			
Despesas Empenhadas		765.219.685,8			
Despesas Liquidadas		91.428.708,6			
RECEITA CORRENTE LÍQUIDA - RCL		Até o bimestre			
Receita Corrente Líquida		1.523.973.688,2			
RECEITAS/DESPESAS DOS REGIMES DE PREVIDENCIA		Até o bimestre			
Regime Próprio de Previdência Social dos Servidores Públicos		2.294.172,8			
Receitas Previdenciárias realizadas (III)		37.940,8			
Despesas Previdenciárias liquidadas (IV)		2.256.232,0			
Resultado Previdenciário (III-IV)					
RESULTADOS NOMINAL E PRIMÁRIO		Meta Fixada no Anexo de Metas Fiscais da LDO (a)	Resultado Apurado Até o Bimestre (b)	% em Relação à Meta (b/a)	
Resultado Nominal		31.346.094,0	231.256.032,0	737,8%	
Resultado Primário		6.704.241,3	219.638.919,9	3.276,1%	
MOVIMENTAÇÃO DE RESTOS A PAGAR		Inscrição	Cancelamento até o bimestre	Pagamento até o bimestre	Saldo a pagar
<b>POR PODER</b>					
<b>RESTOS A PAGAR PROCESSADOS</b>					
Poder Executivo		-3.018.901,4	0,0	20.916,3	-3.039.817,7
Poder Legislativo		24.748,1	0,0	0,0	24.748,1
<b>RESTOS A PAGAR NÃO PROCESSADOS</b>					
Poder Executivo		7.990.432,9	41,6	58.029,0	7.932.362,3
Poder Legislativo		71.852,1	0,0	0,0	71.852,1
<b>TOTAL</b>		<b>5.068.131,7</b>	<b>41,6</b>	<b>78.945,3</b>	<b>4.989.144,8</b>
DESPESAS COM MANUTENÇÃO E DESENVOLVIMENTO DO ENSINO - MDE		Valor Apurado até o bimestre	Limites Constitucionais Anuais		
			%Mínimo Aplicar Exerc	%Aplicado até bimestre	
Mínimo Anual de 25% das Receitas de Impostos na Manutenção e Desenvolvimento do Ensino - MDE		14.296.888,6	25%	17,2%	
Mínimo Anual de 70% do FUNDEB na Remuneração do Magistério com Ensino Fundamental e Educação Infantil		15.667.086,2	70%	102,3%	
RECEITAS DE OPERAÇÕES DE CRÉDITO E DESPESAS DE CAPITAL		Valor Apurado Até o Bimestre	Saldo a Realizar		
Receita de Operação de Crédito					
Despesa de Capital Líquida					
PROJEÇÃO ATUARIAL DOS REGIMES DE PREVIDÊNCIA		Exercício em Referência	10º Exercício	20º Exercício	35º Exercício
<b>Regime Próprio de Previdência Social dos Servidores Públicos</b>					
Receitas Previdenciárias (IV)					
Despesas Previdenciárias (V)					
Resultado Previdenciário (VI)=(IV-V)					
RECEITA DA ALIENAÇÃO DE ATIVOS E APLICAÇÃO DOS RECURSOS		Valor Apurado Até o Bimestre	Saldo a Realizar		
Receita de Capital Resultante da Alienação de Ativos					
Aplicação dos Recursos da Alienação de Ativos					
DESPESAS COM AÇÕES E SERVIÇOS PÚBLICOS DE SAÚDE		Valor Apurado Até o Bimestre	Limite Constitucional Anual		
			%Mínimo a Aplicar no Exercício	% Aplicado até o bimestre	
Despesas Próprias com Ações e Serviços Públicos de Saúde		5.283.088,2	0,0%	6,3%	
DESPESAS DE CARÁTER CONTINUADO, DERIVADAS DE PPP'S CONTRATADAS		Valor Apurado no Exercício Corrente			
Total das despesas / RCL (%)		0,0%			

FONTE :

Nota :

CHEFE DO PODER EXECUTIVO: MANOELA RAMOS DE SOUZA GOMES ALVES.

RESPONSÁVEL PELA CONTABILIDADE: DAISY MARIA LOPES DA CUNHA

SIGFIS - Versão 2022

Data de Emissão: 12/08/2022 11:23h

Anexo 14 do RREO

MUNICÍPIO DE SAQUAREMA - PODER EXECUTIVO  
RELATÓRIO DE GESTÃO FISCAL  
**DEMONSTRATIVO DA DESPESA COM PESSOAL**  
ORÇAMENTOS FISCAL E DA SEGURIDADE SOCIAL - PERÍODO DE REFERÊNCIA : 1º Quadrimestre / 2022

RGF - ANEXO 1	DESPESA EXECUTADAS (Últimos 12 Meses)												R\$ 1,00				
	LIQUIDADAS											INSCRITAS EM PRAZO PROCESSADOS					
	Mai/2021	Jun/2021	Jul/2021	Ago/2021	Sep/2021	Out/2021	Nov/2021	Dez/2021	Jan/2022	Fev/2022	Mar/2022			Abr/2022	Últ. 12 Meses		
<b>DESPESA COM PESSOAL</b>																	
<b>DESPESA BRUTA COM PESSOAL (I)</b>	19.626.262,7	20.840.879,02	20.579.848,03	20.057.161,65	18.181.372,03	16.566.999,57	24.992.754,78	54.386.958,26	15.382.086,74	20.179.843,34	22.015.044,54	27.953.404,49	280.662.614,62	23.930.699,24			
Pessoal Alivo	13.724.812,32	13.599.043,28	14.695.477,87	13.605.303,99	11.999.497,14	10.041.429,48	17.391.322,56	39.358.515,36	13.339.719,93	15.880.748,64	16.895.078,49	18.612.019,82	198.322.962,08	320.648,41			
Vencimentos, Vantagens e Outras Despesas Variáveis	11.727.724,26	11.733.598,83	12.855.432,24	11.688.155,73	9.625.527,49	8.711.623,08	14.769.545,75	33.931.377,51	12.284.756,92	13.627.910,77	15.351.704,87	15.575.250,59	171.878.508,04	183.356,63			
Obrigações Patronais	1.997.088,06	1.865.524,45	1.844.039,63	1.971.167,46	1.573.969,65	1.329.806,40	2.627.176,81	5.427.137,85	1.034.963,01	2.252.837,87	1.543.373,62	3.036.769,23	26.444.454,04	137.297,78			
Benefícios Previdenciários	0,00	0,00	0,00	0,00	0,00	0,00	0,00	0,00	0,00	0,00	0,00	0,00	0,00	0,00			
Pessoal Inativo e Pensionista	1.884.935,38	2.832.749,39	1.904.779,02	1.933.248,39	1.944.496,33	1.962.771,15	3.021.643,85	3.754.617,73	2.061.488,56	2.079.892,32	2.388.315,70	2.373.924,92	28.142.862,14	-40,00			
Aposentadores, Reservas e Reformas	1.586.618,99	2.397.157,96	1.615.299,18	1.633.562,64	1.651.714,72	1.668.073,42	2.705.971,52	3.137.518,38	1.738.267,32	1.751.866,71	2.040.883,60	2.037.273,20	23.966.268,84	0,00			
Pensões	296.317,99	435.591,43	289.479,84	299.685,75	292.721,61	294.697,73	315.672,33	617.099,35	323.271,24	328.023,61	347.431,50	338.651,72	4.176.593,30	-40,00			
Outros Benefícios Previdenciários	0,00	0,00	0,00	0,00	0,00	0,00	0,00	0,00	0,00	0,00	0,00	0,00	0,00	0,00			
Outras Despesa Pessoal Decorrentes Contratos Terceiriz. (art.18, §1º LRF)	4.016.514,47	4.409.086,35	3.979.597,14	4.518.610,07	5.037.378,56	4.562.798,94	4.579.788,37	11.173.825,17	878,25	2.219.202,38	2.731.650,95	6.967.459,75	54.196.790,40	23.610.090,83			
Despesa com Pessoal Não Executada Orçamentariamente	0,00	0,00	0,00	0,00	0,00	0,00	0,00	0,00	0,00	0,00	0,00	0,00	0,00	0,00			
Despesas não Computadas (art. 19, § 1º da LRF (II))	911.230,04	944.382,91	905.397,09	910.213,42	895.838,03	895.838,03	1.385.923,49	2.141.184,93	979.995,30	999.709,49	1.197.488,19	1.351.498,66	13.518.218,26	-40,00			
Indenizações por Demissão e Incentivos à Demissão Voluntária	0,00	0,00	0,00	0,00	0,00	0,00	0,00	0,00	0,00	0,00	0,00	0,00	0,00	0,00			
Decompenso de Decisão Judicial	0,00	0,00	0,00	0,00	0,00	0,00	0,00	0,00	0,00	0,00	0,00	0,00	0,00	0,00			
Despesas de Exercícios Anteriores	0,00	0,00	0,00	0,00	0,00	0,00	0,00	0,00	0,00	0,00	0,00	0,00	0,00	0,00			
Inativos e Pensionistas com Recursos Vinculados	911.230,04	944.382,91	905.397,09	910.213,42	895.838,03	895.838,03	1.385.923,49	2.141.184,93	979.995,30	999.709,49	1.165.468,51	1.641.571,39	13.299.277,31	-40,00			
<b>DESPESA LIQUIDA COM PESSOAL (III) = (I - II)</b>	18.715.032,13	19.896.496,11	19.674.450,94	19.146.948,23	17.286.015,32	15.671.161,54	23.606.837,29	52.145.773,33	14.402.091,44	19.180.133,85	20.877.556,35	26.601.905,83	267.144.396,36	23.930.739,24			
<b>APURAÇÃO DO CUMPRIMENTO DO LIMITE LEGAL</b>																	
<b>RECEITA CORRENTE LÍQUIDA - RCL (IV)</b>	1.714.497.524,50											<b>% SOBRE A RCL AJUSTADA</b>		100,00%			
(-) Transferências Obrigatórias da União relativas às emendas individuais (art. 166-a § 1º da CF) (V)	0,00																
(-) Transferências Obrigatórias da União relativas às emendas de bancada (art. 166, § 16 da CF) (VI)	1.714.497.524,50																
<b>RECEITA CORRENTE LÍQUIDA AJUSTADA (VII) = (IV - V - VI)</b>	291.075.135,60											16,98%					
<b>DESPESA TOTAL COM PESSOAL - DTP (VIII) = (IIIa + IIIb)</b>	925.828.663,23											54,00%					
<b>LIMITE MÁXIMO (IX) (Incisos I, II e III, art. 20 da LRF)</b>	879.537.230,07											48,60%					
<b>LIMITE PRUDENCIAL (X) = (0,95 x IX) (parágrafo único do art. 22 da LRF)</b>	833.245.796,91																
<b>LIMITE DE ALERTA (XI) = (0,90 x IX) (inciso II do §1º do art. 59 da LRF)</b>																	

Fonte : Secretaria Municipal de Finanças  
Nota :  
- Nos demonstrativos elaborados no 1º e no 2º quadrimestre de cada exercício, os valores de restos a pagar não processados inscritos em 31 de dezembro do exercício anterior, continuaram a ser informados nesse campo. Esses valores não sofrem alteração pe e somente no caso de cancelamento podem ser excluídos.

CHEFE DO PODER EXECUTIVO: MANOELA RAMOS DE SOUZA GOMES ALVES.  
RESPONSÁVEL PELO CONTROLE INTERNO: MARCO AURELIO SAMPAIO LEITE  
RESPONSÁVEL PELA ADMINISTRAÇÃO FINANCEIRA: AGUIJO HENRIQUE ALMEIDA DA COSTA  
SIGFIS - Versão 2022

Data de Emissão: 12/08/2022 11:27h

Anexo 1 do RGF



DIÁRIO OFICIAL DO MUNICÍPIO DE SAQUAREMA

MUNICÍPIO DE SAQUAREMA - PODER EXECUTIVO  
RELATÓRIO DE GESTÃO FISCAL  
**DEMONSTRATIVO DA DESPESA COM PESSOAL**  
ORÇAMENTOS FISCAL E DA SEGURIDADE SOCIAL - PERÍODO DE REFERÊNCIA : 1º Quadrimestre / 2022

RGF - ANEXO 1

R\$ 1,00

DEMONSTRATIVO DE AJUSTES DE DESPESAS DEVIDAS E NÃO PAGAS	DESDOBRAMENTO/AJUSTES DO EXERCÍCIO DE 2020												
	Mai/2021	Jun/2021	Jul/2021	Ago/2021	Set/2021	Out/2021	Nov/2021	Dez/2021	Jan/2022	Fev/2022	Mar/2022	Abr/2022	Últ.12Meses
<b>DESPESA COM PESSOAL</b>													
<b>REGISTRO PATRIMONIAL</b>													
Obrigações patronais com o RPPS não pagas (Lei Compl. nº 173/2020)	0,00	0,00	0,00	0,00	0,00	0,00	0,00	0,00	0,00	0,00	0,00	0,00	0,00
Amortização Obrig. patronais com o RPPS não pagas (Lei Compl. nº 173/2020)	0,00	0,00	0,00	0,00	0,00	0,00	0,00	0,00	0,00	0,00	0,00	0,00	0,00

DESPESA COM PESSOAL NÃO EXECUTADA ORÇAMENTARIAMENTE					
Mês/Ano	Tipo de Registro	Valor bruto da despesa com pessoal (a)	Valor das deduções (b)	Valor Considerado (c) = (a) - (b)	Referência do Fato Gerador
----	----	,00	,00	,00	----
----	<b>Total não Executado</b>			,00	

CHEFE DO PODER EXECUTIVO: MANOELA RAMOS DE SOUZA GOMES ALVES.  
RESPONSÁVEL PELO CONTROLE INTERNO: MARCO AURELIO SAMPAIO LEITE  
RESPONSÁVEL PELA ADMINISTRAÇÃO FINANCEIRA: AGUIDO HENRIQUE ALMEIDA DA COSTA  
SIGFIS - Versão 2022

Data de Emissão: 12/08/2022 11:27h

Anexo 1 do RGF



MUNICÍPIO DE SAQUAREMA  
RELATÓRIO DE GESTÃO FISCAL  
**DEMONSTRATIVO DA DÍVIDA CONSOLIDADA**  
ORÇAMENTOS FISCAL E DA SEGURIDADE SOCIAL  
PERÍODO DE REFERÊNCIA : 1º Quadrimestre / 2022

LRF, art 55, inciso I, alínea "b" - Anexo 2

R\$ 1,00

DÍVIDA CONSOLIDADA	SALDO EXERCÍCIO ANTERIOR	SALDO DO EXERCÍCIO DE 2022		
		1º Quadrimestre	2º Quadrimestre	3º Quadrimestre
<b>DÍVIDA CONSOLIDADA - DC (I)</b>	21.560.662,5	20.712.116,0	0,0	0,0
Dívida Mobiliária	0,0	0,0	0,0	0,0
Dívida Contratual	21.560.662,5	20.712.116,0	0,0	0,0
Empréstimos	0,0	0,0	0,0	0,0
Internos	0,0	0,0	0,0	0,0
Externos	0,0	0,0	0,0	0,0
Reestruturação da Dívida de Estados e Municípios	0,0	0,0	0,0	0,0
Financiamentos	0,0	1.346,9	0,0	0,0
Internos	0,0	1.346,9	0,0	0,0
Externos	0,0	0,0	0,0	0,0
Parcelamento e Renegociação de dívidas	21.560.662,5	20.710.769,1	0,0	0,0
De Tributos	2.232.115,7	2.232.115,7	0,0	0,0
De Contribuições Previdenciárias	19.328.546,8	18.478.653,4	0,0	0,0
De Demais Contribuições Sociais	0,0	0,0	0,0	0,0
Do FGTS	0,0	0,0	0,0	0,0
Com Instituição Não Financeira	0,0	0,0	0,0	0,0
Demais Dívidas Contratuais	0,0	0,0	0,0	0,0
Precatórios Posteriores a 5.5.2000 (inclusive)	0,0	0,0	0,0	0,0
Outras Dívidas	0,0	0,0	0,0	0,0
<b>DEDUÇÕES(II)*</b>	855.094.779,1	1.265.210.150,5	0,0	0,0
Disponibilidade de Caixa Bruto	847.817.669,1	1.262.195.080,9	0,0	0,0
(-) Restos a Pagar Processados	-2.994.153,3	-3.015.069,6	0,0	0,0
Demais Haveres Financeiros	4.282.956,7	0,0	0,0	0,0
<b>DÍVIDA CONSOLIDADA LÍQUIDA - DCL (III) = (I - II)</b>	-833.534.116,6	-1.244.498.034,5	0,0	0,0
<b>RECEITA CORRENTE LÍQUIDA - RCL</b>	1.309.680.507,4	1.714.497.524,7	0,0	0,0
<b>% da DC sobre a RCL [ I / RCL ]</b>	1,65 %	1,21 %	0,00 %	0,00 %
<b>% da DCL sobre a RCL [ III / RCL ]</b>	-63,64 %	-72,59 %	0,00 %	0,00 %
<b>LIMITE DEFINIDO POR RESOLUÇÃO DO SENADO FEDERAL</b>	120,00 %	120,00 %	120,00 %	120,00 %
<b>LIMITE DE ALERTA (inciso III, §1º do art. 59 - LRF) - 48,6%</b>	120,00 %	120,00 %	120,00 %	120,00 %

OUTROS VALORES NÃO INTEGRANTES DA DC	SALDO EXERCÍCIO ANTERIOR	SALDO DO EXERCÍCIO DE 2022		
		Até o 1º Quadrimestre	Até o 2º Quadrimestre	Até o 3º Quadrimestre
PRECATÓRIOS ANTERIORES A 5.5.2000	0,0	0,0	0,0	0,0
PRECATÓRIOS POSTERIORES A 5.5.2000 (NÃO INCLUIDOS)	12.336.798,2	12.336.798,2	0,0	0,0
PASSIVO ATUARIAL	96.988.618,5	96.988.618,5	0,0	0,0
INSUFICIÊNCIA FINANCEIRA	0,0	0,0	0,0	0,0
DEPÓSITOS E CONSIGNAÇÕES SEM CONTRA PARTIDA	0,0	9.419,4	0,0	0,0
RP NÃO PROCESSADOS	8.062.285,1	7.933.257,9	0,0	0,0
ANTECIPAÇÕES DE RECEITA ORÇAMENTÁRIA - ARO	0,0	0,0	0,0	0,0
DÍVIDA CONTRATUAL DE PPP	0,0	0,0	0,0	0,0
APROPRIAÇÃO DE DEPÓSITOS JUDICIAIS - KC 151/2015	0,0	0,0	0,0	0,0

CHEFE DO PODER EXECUTIVO: MANOELA RAMOS DE SOUZA GOMES ALVES.  
RESPONSÁVEL PELO CONTROLE INTERNO: MARCO AURELIO SAMPAIO LEITE  
RESPONSÁVEL PELA ADMINISTRAÇÃO FINANCEIRA: AGUIDO HENRIQUE ALMEIDA DA COSTA  
SIGFIS - Versão 2022

Data de Emissão: 12/08/2022 11:27h

Anexo 2 do RGF



**TRAJETÓRIA DE AJUSTE DA DÍVIDA CONSOLIDADA LÍQUIDA EM CADA EXERCÍCIO FINANCEIRO**

Exercício Financeiro	2001			2002			2003			2004		
	3º Quadrimestre			Quadrimestre			Quadrimestre			Quadrimestre		
	DCL	Excedente <sup>2</sup>	Redutor	1º	2º	3º	1º	2º	3º	1º	2º	3º
% da DCL sobre a RCL												
% Limite de Endividamento												
Exercício Financeiro	2005			2006			2007			2008		
	Quadrimestre			Quadrimestre			Quadrimestre			Quadrimestre		
	1º	2º	3º	1º	2º	3º	1º	2º	3º	1º	2º	3º
% da DCL sobre a RCL												
% Limite de Endividamento												
Exercício Financeiro	2009			2010			2011			2012		
	Quadrimestre			Quadrimestre			Quadrimestre			Quadrimestre		
	1º	2º	3º	1º	2º	3º	1º	2º	3º	1º	2º	3º
% da DCL sobre a RCL												
% Limite de Endividamento												
Exercício Financeiro	2013			2014			2015			2016		
	Quadrimestre			Quadrimestre			Quadrimestre			Quadrimestre		
	1º	3º	3º	1º	2º	3º	1º	2º	3º	1º	2º	3º
% da DCL sobre a RCL												
% Limite de Endividamento												
Exercício Financeiro	2017			2018								
	Quadrimestre			Quadrimestre								
	1º	2º	3º	1º	2º	3º						
% da DCL sobre a RCL												
% Limite de Endividamento												

<sup>2</sup> O excedente em relação ao limite apurado ao final do exercício de 2001 deverá ser reduzido, no mínimo, à proporção de 1/15 (um quinze avo) a cada exercício financeiro. O valor

Daisy Maria Lopes da Cunha  
Técnica Contábil  
Matrícula: 9502326

AGUIDO HENRIQUE ALMEIDA DA COSTA  
Secretário Municipal de Finanças  
Mat. 95592/5

Manoela R. de S. Gomes Alves  
Prefeita

Marco Aurélio Sampaio Leite  
Controlador Geral do Município  
Mat. 96071/5

MUNICÍPIO DE SAQUAREMA  
RELATÓRIO DE GESTÃO FISCAL  
**DEMONSTRATIVO DAS GARANTIAS E CONTRAGARANTIAS DE VALORES**  
ORÇAMENTOS FISCAL E DA SEGURIDADE SOCIAL  
PERÍODO DE REFERÊNCIA : 1º Quadrimestre / 2022

LRF, art 55, inciso I, alínea "c" e art. 40, § 1º - Anexo 3

R\$1,00

GARANTIAS CONCEDIDAS	SALDO DO EXERCÍCIO ANTERIOR	SALDO DO EXERCÍCIO DE 2022		
		Até o 1º Quadrimestre	Até o 2º Quadrimestre	Até o 3º Quadrimestre
<b>AOS ESTADOS ( I )</b>	0,0	0,0	0,0	0,0
Em operações de Crédito Externas	0,0	0,0	0,0	0,0
Em Operações de Crédito Internas	0,0	0,0	0,0	0,0
<b>AOS MUNICÍPIOS ( II )</b>	0,0	0,0	0,0	0,0
Em operações de Crédito Externas	0,0	0,0	0,0	0,0
Em Operações de Crédito Internas	0,0	0,0	0,0	0,0
<b>ÀS ENTIDADES CONTROLADAS( III )</b>	0,0	0,0	0,0	0,0
Em operações de Crédito Externas	0,0	0,0	0,0	0,0
Em Operações de Crédito Internas	0,0	0,0	0,0	0,0
<b>POR MEIO DE FUNDOS E PROGRAMAS ( IV )</b>	0,0	0,0	0,0	0,0
<b>TOTAL GARANTIAS CONCEDIDAS (V)=(I+II+III+IV)</b>	0,0	0,0	0,0	0,0
<b>RECEITA CORRENTE LÍQUIDA - RCL (VI)</b>	1.309.680.507,4	1.714.497.524,7	0,0	0,0
<b>% do TOTAL DAS GARANTIAS sobre a RCL</b>	0,00 %	0,00 %	0,00 %	0,00 %
<b>LIMITE DEFINIDO POR RESOLUÇÃO DO SENADO FEDERAL</b>	22,00 %	22,00 %	22,00 %	22,00 %
<b>LIMITE DE ALERTA</b>	19,80 %	19,80 %	19,80 %	19,80 %

CONTRAGARANTIAS RECEBIDAS	SALDO DO EXERCÍCIO ANTERIOR	SALDO DO EXERCÍCIO DE 2022		
		Até o 1º Quadrimestre	Até o 2º Quadrimestre	Até o 3º Quadrimestre
<b>DOS ESTADOS (VII)</b>	0,0	0,0	0,0	0,0
Em Garantia às Operações de Crédito Externas	0,0	0,0	0,0	0,0
Em Garantia às Operações de Crédito Internas	0,0	0,0	0,0	0,0
<b>DOS MUNICÍPIOS (VIII)</b>	0,0	0,0	0,0	0,0
Em Garantia às Operações de Crédito Externas	0,0	0,0	0,0	0,0
Em Garantia às Operações de Crédito Internas	0,0	0,0	0,0	0,0
<b>DAS ENTIDADES CONTROLADAS (IX)</b>	0,0	0,0	0,0	0,0
Em Garantia às Operações de Crédito Externas	0,0	0,0	0,0	0,0
Em Garantia às Operações de Crédito Internas	0,0	0,0	0,0	0,0
<b>EM GARANTIAS POR MEIO DE FUNDOS E PROGRAMAS (X)</b>	0,0	0,0	0,0	0,0
<b>TOTAL CONTRAGARANTIAS RECEBIDAS (XI)=(VII+VIII+IX+X)</b>	0,0	0,0	0,0	0,0

**MEDIDAS CORRETIVAS :**

Fonte : Secretária Municipal de Finanças

Nota :

O limite do saldo global das garantias concedidas pelo Município poderá ser elevado para 32% da RCL, desde que, cumulativamente, quando aplicável, o garantidor obedeça às normas fixas nos incisos I a IV do parágrafo único do artigo 9º da Resolução SF nº 43/2001, com redação dada pela Resolução SF nº 3/2002, publicada no D.O.U. de 03/04/2002.

CHEFE DO PODER EXECUTIVO: MANOELA RAMOS DE SOUZA GOMES ALVES.  
RESPONSÁVEL PELO CONTROLE INTERNO: MARCO AURELIO SAMPAIO LEITE  
RESPONSÁVEL PELA ADMINISTRAÇÃO FINANCEIRA: AGUIDO HENRIQUE ALMEIDA DA COSTA

SIGFIS - Versão 2022

Data de Emissão: 12/08/2022 11:27h

Anexo 3 do RGF



DIÁRIO OFICIAL DO MUNICÍPIO DE SAQUAREMA

MUNICÍPIO DE SAQUAREMA  
RELATÓRIO DE GESTÃO FISCAL  
**DEMONSTRATIVO DAS OPERAÇÕES DE CRÉDITO**  
ORÇAMENTOS FISCAL E DA SEGURIDADE SOCIAL  
PERÍODO DE REFERÊNCIA : 1º Quadrimestre / 2022

LRF, art 55, inciso I, alínea "d" e Inciso III alínea "c" - Anexo 4

R\$1,00

OPERAÇÕES DE CRÉDITO	OPERAÇÕES REALIZADAS Até o 1º Quadrimestre	
	No Quadr.	Até o Quadr.(a)
Mobiliária	0,0	0,0
Interna	0,0	0,0
Externa	0,0	0,0
Contratual	0,0	0,0
Interna	0,0	0,0
Empréstimos	0,0	0,0
Aquisição Financiada de Bens e Arredondamento Mercantil Financeiro	0,0	0,0
Antecipação de Receita pela Venda a Termo de Bens e Serviços	0,0	0,0
Assunção, reconhecimento e Confissão de Dívidas (LRF, art. 29, § 1º)	0,0	0,0
Operações de crédito não sujeitas ao limite de contratação (I)	0,0	0,0
Externa	0,0	0,0
Empréstimos	0,0	0,0
Aquisição Financiada de Bens e Arredondamento Mercantil Financeiro	0,0	0,0
Antecipações de Receitas pela Venda a Termo de Bens e Serviços	0,0	0,0
Assunção, Reconhecimento e Confissão de Dívidas (LRF, art. 29 §1º)	0,0	0,0
Operações de crédito não sujeitas ao limite de contratação (II)	0,0	0,0
<b>TOTAL (III)</b>	0,0	0,0
<b>APURAÇÃO DO CUMPRIMENTO DOS LIMITES</b>	<b>VALOR</b>	<b>% SOBRE RCL</b>
<b>RECEITA CORRENTE LÍQUIDA - RCL (IV)</b>	1.714.497.524,74	--
<b>OPERAÇÕES VEDADAS (V)</b>	--	--
<b>TOTAL CONSIDERADO PARA FINS DE APURAÇÃO DO CUMPRIMENTO DO LIMITE (VI) = (IIIa + V - Ia - IIa)</b>	0,00	0,00 %
<b>LIMITE GERAL DEFINIDO POR RESOLUÇÃO DO SENADO FEDERAL PARA AS OPERAÇÕES DE CRÉDITO INTERNAS E EXTERNAS (Inciso I do artigo 7º da Resolução SF nº 43/2001)</b>	274.319.603,96	16 %
<b>LIMITE DE ALERTA (inciso III do §1º do art.59 da LRF) - &lt;%&gt;</b>	246.887.643,56	14,4 %
<b>OPERAÇÕES DE CRÉDITO POR ANTECIPAÇÃO DA RECEITA sobre a RCL</b>	0,00	0,00 %
<b>LIMITE DEFINIDO POR RESOLUÇÃO DO SENADO FEDERAL PARA AS OPERAÇÕES DE CRÉDITO POR ANTECIPAÇÃO DA RECEITA</b>	120.014.826,73	7 %
OUTRAS OPERAÇÕES QUE INTEGRAM A DÍVIDA CONSOLIDADA	VALOR REALIZADO	
	No Quadr.	Até o Quadr.(a)
<b>Parcelamentos de Dívidas</b>	0,00	0,00
Tributos	0,00	0,00
Contribuições Previdenciárias	0,00	0,00
FGTS	0,00	0,00
Operações de reestruturação e recomposição do principal de dívidas	--	--

Fonte : Secretária Municipal de Finanças

Nota :

CHEFE DO PODER EXECUTIVO: MANOELA RAMOS DE SOUZA GOMES ALVES.  
RESPONSÁVEL PELO CONTROLE INTERNO: MARCO AURELIO SAMPAIO LEITE  
RESPONSÁVEL PELA ADMINISTRAÇÃO FINANCEIRA: AGUIDO HENRIQUE ALMEIDA DA COSTA  
SIGFIS - Versão 2022      Data de Emissão: 12/08/2022 11:28h

Anexo 4 do RGF

*Daisy Maria Lopes da Cunha*  
Daisy Maria Lopes da Cunha  
Técnica Contábil  
Matrícula: 9502326

*Aguido Henrique Almeida da Costa*  
AGUIDO HENRIQUE ALMEIDA DA COSTA  
Secretário Municipal de Finanças  
Mat. 955925

34

*Manoela R. de S. Gomes Alves*  
Manoela R. de S. Gomes Alves  
Prefeita

*Marco Aurélio Sampaio Leite*  
Marco Aurélio Sampaio Leite  
Controlador Geral do Município  
Mat. 960715

MUNICÍPIO DE SAQUAREMA - PODER EXECUTIVO  
RELATÓRIO DE GESTÃO FISCAL  
**DEMONSTRATIVO DOS LIMITES**  
ORÇAMENTOS FISCAL E DA SEGURIDADE SOCIAL  
PERÍODO DE REFERÊNCIA : 1º Quadrimestre / 2022

LRF, art 48 - Anexo 6 (Demonstrativo Simplificado do Relatório de Gestão Fiscal)

R\$ 1,00

RECEITA CORRENTE LÍQUIDA	VALOR ATÉ O BIMESTRE	
Receita Corrente Líquida	1.714.497.524,7	
Receita Corrente Líquida Ajustada	1.714.497.524,5	

DESPESA COM PESSOAL	VALOR	% SOBRE A RCL
Total da Despesa com Pessoal - TDP	291.075.135,6	16,98 %
Limite Legal (inciso III, art. 20 da LRF)	925.828.663,2	54,00 %
Limite Prudencial (§ único, art. 22 da LRF)	879.537.230,1	51,30 %
Limite de Alerta	833.245.796,9	48,60 %

DÍVIDA	VALOR	% SOBRE A RCL
Dívida Consolidada Líquida	-1.244.498.034,5	-72,59 %
Limite Definido por Resolução do Senado Federal	2.057.397.029,7	120,00 %

GARANTIA DE VALORES	VALOR	% SOBRE A RCL
Total das Garantias	0,0	0,00 %
Limite Definido por Resolução do Senado Federal	0,0	22,00 %

OPERAÇÕES DE CRÉDITO	VALOR	% SOBRE A RCL
Operações de Crédito Internas e Externas	0,0	0,00 %
Operações de Crédito por Antecipação da Receita	0,0	0,00 %
Limite Definido por Resolução do Senado Federal para Operações de Crédito Internas e Externas	274.319.604,0	16,00 %
Limite Definido por Resolução do Senado Federal para Operações de Crédito por Antec. da Receita	120.014.826,7	7,00 %

RESTOS A PAGAR	Inscrição em Restos a Pagar Empenhados e Não Liquidados	Disponibilidade de Caixa Líquida (após a Inscrição em Restos Pag Não Proc)
Valor apurado nos demonstrativos respectivos	0,0	0,0

Fonte : Secretária Municipal de Finanças

Nota :

CHEFE DO PODER EXECUTIVO: MANOELA RAMOS DE SOUZA GOMES ALVES.  
RESPONSÁVEL PELO CONTROLE INTERNO: MARCO AURELIO SAMPAIO LEITE  
RESPONSÁVEL PELA ADMINISTRAÇÃO FINANCEIRA: AGUIDO HENRIQUE ALMEIDA DA COSTA

SIGFIS - Versão 2022

Data de Emissão: 12/08/2022 11:28h

Anexo 6 do RGF



MUNICÍPIO DE SAQUAREMA  
RELATÓRIO RESUMIDO DA EXECUÇÃO ORÇAMENTÁRIA  
**BALANÇO ORÇAMENTÁRIO**  
ORÇAMENTOS FISCAL E DA SEGURIDADE SOCIAL  
PERÍODO DE REFERÊNCIA : 2º Bimestre / 2022

RREO - Anexo 1 (LRF, Art 52, inciso I, linhas "a" e "b" do inciso II e §) R\$1,00

RECEITAS	PREVISÃO INICIAL	PREVISÃO ATUALIZADA (a)	RECEITAS REALIZADAS				SALDO A REALIZAR (a-c)
			No Bimestre (b)	% (b/a)	Até 04/2022 (c)	% (c/a)	
<b>RECEITAS (EXCETO INTRA-ORÇAMENTÁRIAS) (I)</b>	1.794.651.605,0	1.794.851.605,0	379.545.635,1	21,1	761.659.596,1	42,4	1.033.192.008,9
<b>RECEITAS CORRENTES</b>	1.789.856.605,0	1.790.056.605,0	379.545.635,1	21,2	761.659.596,1	42,5	1.028.397.008,9
IMPOSTOS, TAXAS E CONTRIBUIÇÕES DE MELHORIA	77.671.717,1	77.671.717,1	15.431.447,2	19,9	45.733.093,6	58,9	31.938.623,5
Impostos	70.520.744,9	70.520.744,9	13.885.208,9	19,7	42.005.967,3	59,6	28.514.777,6
Taxas	7.150.972,2	7.150.972,2	1.546.238,2	21,6	3.727.126,3	52,1	3.423.845,9
Contribuições de Melhoria	0,0	0,0	0,0	0,0	0,0	0,0	0,0
CONTRIBUIÇÕES	23.941.236,1	23.941.236,1	5.386.778,1	22,5	9.692.001,9	40,5	14.249.234,2
Contribuições Sociais	13.441.362,2	13.441.362,2	2.503.183,6	18,6	4.630.591,4	34,5	8.810.770,8
Contribuições Econômicas	0,0	0,0	0,0	0,0	0,0	0,0	0,0
Contrib. para o Custeio do Serv. de Iluminação Pública	10.499.873,8	10.499.873,8	2.883.594,4	27,5	5.061.410,5	48,2	5.438.463,3
RECEITA PATRIMONIAL	13.882.936,5	13.882.936,5	17.402.804,0	125,4	29.910.262,4	215,4	-16.027.325,9
Exploração do Patrimônio Imobiliário do Estado	2.201.988,6	2.201.988,6	338.315,8	15,4	1.230.363,0	55,9	971.625,6
Valores Mobiliários	11.791.641,2	11.791.641,2	17.068.965,5	144,8	28.809.761,7	244,3	-17.018.120,5
Deleg. Serv. Públ. Med. Concess., Permiss., Autoriz., Licença.	0,0	0,0	0,0	0,0	0,0	0,0	0,0
Cessão de Direitos	0,0	0,0	0,0	0,0	0,0	0,0	0,0
Demais Receitas Patrimoniais	0,0	0,0	0,0	0,0	0,0	0,0	0,0
RECEITA AGROPECUÁRIA	0,0	0,0	0,0	0,0	0,0	0,0	0,0
RECEITA INDUSTRIAL	0,0	0,0	0,0	0,0	0,0	0,0	0,0
RECEITA DE SERVIÇOS	0,0	0,0	0,0	0,0	0,0	0,0	0,0
Serviços Administrativos e Comerciais Gerais	0,0	0,0	0,0	0,0	0,0	0,0	0,0
Serviços e Atividades Ref. à Navegação e Transporte	0,0	0,0	0,0	0,0	0,0	0,0	0,0
Serviços e Atividades Ref. à Saúde	0,0	0,0	0,0	0,0	0,0	0,0	0,0
Serviços e Atividades Financeiras	0,0	0,0	0,0	0,0	0,0	0,0	0,0
Outros Serviços	0,0	0,0	0,0	0,0	0,0	0,0	0,0
TRANSFERÊNCIAS CORRENTES	1.672.522.561,9	1.672.722.561,9	341.227.282,0	20,4	676.153.399,2	40,4	996.569.162,7
Transferências da União e de suas Entidades	1.421.288.410,0	1.421.488.410,0	292.323.068,0	20,6	564.373.414,3	39,7	857.114.995,7
Transf. dos Estados, Distrito Federal e suas Entidades	178.935.235,3	178.935.235,3	35.379.924,4	19,8	82.983.882,9	46,4	95.951.352,4
Transf. dos Municípios e suas Entidades	0,0	0,0	0,0	0,0	0,0	0,0	0,0
Transf. de Instituições Privadas	0,0	0,0	0,0	0,0	0,0	0,0	0,0
Transf. de Outras Instituições Públicas	72.298.916,6	72.298.916,6	13.483.607,6	18,6	28.755.420,1	39,8	43.543.496,5
Transf. do Exterior	0,0	0,0	0,0	0,0	0,0	0,0	0,0
Transf. de Pessoas Físicas	0,0	0,0	40.681,9	0,0	40.681,9	0,0	-40.681,9
Transf. de Pagtos de Depósitos não Identificados	0,0	0,0	0,0	0,0	0,0	0,0	0,0
OUTRAS RECEITAS CORRENTES	1.838.153,6	1.838.153,6	97.323,8	5,3	170.839,0	9,3	1.667.314,6
Multas Administrativas, Contratuais e Judiciais	477.699,5	477.699,5	58.643,5	12,3	112.539,0	23,6	365.160,5
Indenizações, Restituições e Ressarcimentos	4.070,5	4.070,5	3.040,9	74,7	3.483,9	85,6	586,6
Bens, Direitos e Valores Incorporados ao Patrimônio Públ.	0,0	0,0	0,0	0,0	0,0	0,0	0,0
Demais Receitas Correntes	1.356.383,6	1.356.383,6	35.639,3	2,6	54.816,2	4,0	1.301.567,4
<b>RECEITAS DE CAPITAL</b>	4.795.000,0	4.795.000,0	0,0	0,0	0,0	0,0	4.795.000,0
OPERAÇÕES DE CRÉDITO	0,0	0,0	0,0	0,0	0,0	0,0	0,0
Operações de Crédito - Mercado Interno	0,0	0,0	0,0	0,0	0,0	0,0	0,0
Operações de Crédito - Mercado Externo	0,0	0,0	0,0	0,0	0,0	0,0	0,0
ALIENAÇÃO DE BENS	300.000,0	300.000,0	0,0	0,0	0,0	0,0	300.000,0
Alienação de Bens Móveis	300.000,0	300.000,0	0,0	0,0	0,0	0,0	300.000,0
Alienação de Bens Imóveis	0,0	0,0	0,0	0,0	0,0	0,0	0,0
AMORTIZAÇÃO DE EMPRÉSTIMOS	0,0	0,0	0,0	0,0	0,0	0,0	0,0
TRANSFERÊNCIAS DE CAPITAL	4.495.000,0	4.495.000,0	0,0	0,0	0,0	0,0	4.495.000,0
Transf. da União e de suas Entidades	0,0	0,0	0,0	0,0	0,0	0,0	0,0
Transf. dos Estados e do Dist. Federal e suas Entidades	4.495.000,0	4.495.000,0	0,0	0,0	0,0	0,0	4.495.000,0
Transf. dos Municípios e sua Entidades	0,0	0,0	0,0	0,0	0,0	0,0	0,0
Transf. de Instituições Privadas	0,0	0,0	0,0	0,0	0,0	0,0	0,0
Transferência de Outras Instituições Públicas	0,0	0,0	0,0	0,0	0,0	0,0	0,0
Transferências do Exterior	0,0	0,0	0,0	0,0	0,0	0,0	0,0
Transferências de Pessoas Físicas	0,0	0,0	0,0	0,0	0,0	0,0	0,0
Transf. Provenientes de Depósitos não Identificados	0,0	0,0	0,0	0,0	0,0	0,0	0,0
OUTRAS RECEITAS DE CAPITAL	0,0	0,0	0,0	0,0	0,0	0,0	0,0
Integralização do Capital Social	0,0	0,0	0,0	0,0	0,0	0,0	0,0
Resgate de Títulos do Tesouro	0,0	0,0	0,0	0,0	0,0	0,0	0,0
Demais Receitas de Capital	0,0	0,0	0,0	0,0	0,0	0,0	0,0
<b>RECEITAS (INTRA-ORÇAMENTÁRIAS) (II)</b>	16.447.187,2	16.447.187,2	2.888.563,7	17,6	5.388.656,7	32,8	11.058.530,5
<b>SUBTOTAL DAS RECEITAS (III)=(I+II)</b>	1.811.098.792,2	1.811.298.792,2	382.434.198,8	21,1	767.048.252,8	42,3	1.044.250.539,4
OPERAÇÕES DE CRÉDITO - REFINANC. (IV)	0,0	0,0	0,0	0,0	0,0	0,0	0,0
Operações de Crédito Internas	0,0	0,0	0,0	0,0	0,0	0,0	0,0
Mobiliária para Refinanciamento da Dívida	0,0	0,0	0,0	0,0	0,0	0,0	0,0
Contratual para Refinanciamento da Dívida	0,0	0,0	0,0	0,0	0,0	0,0	0,0
Operações de Crédito Externas	0,0	0,0	0,0	0,0	-	0,0	0,0
Mobiliária para Refinanciamento da Dívida	0,0	0,0	0,0	0,0	0,0	0,0	0,0
Contratual para Refinanciamento da Dívida	0,0	0,0	0,0	0,0	0,0	0,0	0,0
<b>SUBTOTAL COM REFINANCIAMENTO (V) = (III+IV)</b>	1.811.098.792,2	1.811.298.792,2	382.434.198,8	21,1	767.048.252,8	42,3	1.044.250.539,4
<b>DEFICIT</b>						0,0	
<b>TOTAL (VII) = (V+VI)</b>	1.811.098.792,2	1.811.298.792,2	382.434.198,8	21,1	767.048.252,8	42,3	1.044.250.539,4
SALDO DE EXERCÍCIOS ANTERIORES (p/ Créditos adicionais)						6.467.866,9	
Superavit Financeiro						6.467.866,9	
Reabertura de Créditos Adicionais						0,0	
Recursos Arrecadados em Exercícios Anteriores - RPPS						0,0	

Continua (1/3)

CHEFE DO PODER EXECUTIVO: MANOELA RAMOS DE SOUZA GOMES ALVES.  
RESPONSÁVEL PELA CONTABILIDADE: DAISY MARIA LOPES DA CUNHA  
SIGFIS - Versão 2022

Data de Emissão: 12/08/2022 11:26h

Anexo 1 do RREO



DIÁRIO OFICIAL DO MUNICÍPIO DE SAQUAREMA

RECEITAS INTRA-ORÇAMENTÁRIAS	PREVISÃO INICIAL	PREVISÃO ATUALIZADA (a)	RECEITAS REALIZADAS				SALDO A REALIZAR (a-c)
			No Bimestre (b)	% (b/a)	Até 04/2022 (c)	% (c/a)	
RECEITAS CORRENTES	16.447.187,2	16.447.187,2	2.888.563,7	17,6	5.388.656,7	32,8	11.058.530,5
Impostos	0,0	0,0	0,0	0,0	0,0	0,0	0,0
Taxas	0,0	0,0	0,0	0,0	0,0	0,0	0,0
Contribuição de Melhoria	0,0	0,0	0,0	0,0	0,0	0,0	0,0
CONTRIBUIÇÕES	14.247.187,2	14.247.187,2	2.600.471,6	18,3	4.818.684,1	33,8	9.428.503,1
Contribuições Sociais	14.247.187,2	14.247.187,2	2.600.471,6	18,3	4.818.684,1	33,8	9.428.503,1
Contribuições Econômicas	0,0	0,0	0,0	0,0	0,0	0,0	0,0
Contr. Custeio do Serv. de Ilum. Públ.	0,0	0,0	0,0	0,0	0,0	0,0	0,0
RECEITA PATRIMONIAL	0,0	0,0	0,0	0,0	0,0	0,0	0,0
Exploração do Patrimônio Imobiliário do Estado	0,0	0,0	0,0	0,0	0,0	0,0	0,0
Valores Mobiliários	0,0	0,0	0,0	0,0	0,0	0,0	0,0
Demais Receitas Patrimoniais	0,0	0,0	0,0	0,0	0,0	0,0	0,0
RECEITA INDUSTRIAL	0,0	0,0	0,0	0,0	0,0	0,0	0,0
RECEITA DE SERVIÇOS	0,0	0,0	0,0	0,0	0,0	0,0	0,0
Serviços Adm. e Comerciais Gerais	0,0	0,0	0,0	0,0	0,0	0,0	0,0
Serviços Ref. à Navegação e ao Transporte	0,0	0,0	0,0	0,0	0,0	0,0	0,0
Outros Serviços	0,0	0,0	0,0	0,0	0,0	0,0	0,0
OUTRAS RECEITAS CORRENTES	2.200.000,0	2.200.000,0	288.092,1	13,1	569.972,6	25,9	1.630.027,4
Multas Adm., Contratuais e Judiciais	0,0	0,0	0,0	0,0	0,0	0,0	0,0
Indenizações, Restituições e Ressarcimentos	0,0	0,0	0,0	0,0	0,0	0,0	0,0
Demais Receitas Correntes	2.200.000,0	2.200.000,0	288.092,1	13,1	569.972,6	25,9	1.630.027,4
RECEITAS DE CAPITAL	0,0	0,0	0,0	0,0	0,0	0,0	0,0
ALIENAÇÃO DE BENS	0,0	0,0	0,0	0,0	0,0	0,0	0,0
Alienação de Bens Móveis	0,0	0,0	0,0	0,0	0,0	0,0	0,0
Alienação de Bens Imóveis	0,0	0,0	0,0	0,0	0,0	0,0	0,0
Alienação de Bens Intangíveis	0,0	0,0	0,0	0,0	0,0	0,0	0,0
AMORTIZAÇÃO DE EMPRÉSTIMOS	0,0	0,0	0,0	0,0	0,0	0,0	0,0
OUTRAS RECEITAS DE CAPITAL	0,0	0,0	0,0	0,0	0,0	0,0	0,0
Integralização do Capital Social	0,0	0,0	0,0	0,0	0,0	0,0	0,0
Demais Receitas de Capital	0,0	0,0	0,0	0,0	0,0	0,0	0,0
TOTAL	16.447.187,2	16.447.187,2	2.888.563,7	17,6	5.388.656,7	32,8	11.058.530,5

Fonte : Secretária Municipal de Finanças

Continua (2/3)

CHEFE DO PODER EXECUTIVO: MANOELA RAMOS DE SOUZA GOMES ALVES.  
RESPONSÁVEL PELA CONTABILIDADE: DAISY MARIA LOPES DA CUNHA

SIGFIS - Versão 2022

Data de Emissão: 12/08/2022 11:26h

Anexo 1 do RREO

*Daisy Maria Lopes da Cunha*  
Daisy Maria Lopes da Cunha  
Técnica Contábil  
Matrícula: 9502326

*Henrique Almeida da Costa*  
HENRIQUE ALMEIDA DA COSTA  
Secretário Municipal de Finanças  
Mat. 95592-5

37

*Manoela R. de S. Gomes Alves*  
Manoela R. de S. Gomes Alves  
Prefeita

*Marco Aurélio Sampaio Leite*  
Marco Aurélio Sampaio Leite  
Controlador Geral do Município  
Mat. 96071-5



Continuação (3/3)

MUNICÍPIO DE SAQUAREMA  
RELATÓRIO RESUMIDO DA EXECUÇÃO ORÇAMENTÁRIA  
**BALANÇO ORÇAMENTÁRIO**  
ORÇAMENTOS FISCAL E DA SEGURIDADE SOCIAL  
PERÍODO DE REFERÊNCIA: 2º Bimestre / 2022

LRF - Art 52, inciso I, Alíneas "a" e "b" do inciso II e §1º - Anexo 1

DESPESAS	DOTAÇÃO INICIAL (d)	DOTAÇÃO ATUALIZADA (e)	DESPESAS EMPENHADAS		SALDO (g) = (e - f)	DESPESAS LIQUIDADAS		SALDO i = (e - h)	DESPESAS PAGAS ATÉ O BIM (j)
			Até 04/2022 (f)			Até 04/2022 (h)			
			No Bimestre	Até 04/2022 (f)		No Bimestre	Até 04/2022 (h)		
<b>DESPESAS (EXCETO INTRA-ORÇAMENTÁRIAS)</b>	1.797.581.755,7	1.804.249.622,6	154.887.408,2	907.037.057,5	897.212.565,1	167.746.920,1	256.675.535,6	1.547.574.087,0	255.486.206,8
<b>DESPESAS CORRENTES</b>	1.110.940.731,9	1.117.235.064,0	55.707.051,2	684.430.344,2	432.804.719,8	136.634.805,0	218.682.180,3	898.552.883,7	217.499.801,5
PESSOAL E ENCARGOS SOCIAIS	223.091.758,5	230.000.562,3	6.813.803,8	221.537.800,1	8.462.762,2	39.818.715,7	72.492.850,7	157.507.711,6	72.492.850,7
JUROS E ENCARGOS DA DÍVIDA	1.280.130,1	1.280.130,1	0,0	1.280.130,1	0,0	125.347,0	249.031,0	1.031.099,1	249.031,0
OUTRAS DESPESAS CORRENTES	886.568.843,4	885.954.371,7	48.893.247,4	461.612.414,0	424.341.957,7	96.690.742,4	145.940.298,6	740.014.073,1	144.757.919,7
<b>DESPESAS DE CAPITAL</b>	659.376.598,6	659.750.133,4	99.180.357,0	222.608.713,3	437.143.420,1	31.112.115,1	37.993.355,3	621.756.778,1	37.986.405,3
INVESTIMENTOS	656.241.328,7	656.614.863,5	99.180.357,0	219.471.443,4	437.143.420,1	30.679.665,9	37.131.816,5	619.483.047,0	37.124.866,5
INVERSÕES FINANCEIRAS	0,0	0,0	0,0	0,0	0,0	0,0	0,0	0,0	0,0
AMORTIZAÇÃO DA DÍVIDA	3.135.269,9	3.135.269,9	0,0	3.135.269,9	0,0	432.449,2	861.538,8	2.273.731,1	861.538,8
<b>RESERVA DE CONTINGÊNCIA</b>	27.264.425,2	27.264.425,2	0,0	0,0	27.264.425,2	0,0	0,0	27.264.425,2	0,0
<b>DESPESAS (INTRA-ORÇAMENTÁRIAS) (IX)</b>	13.517.036,5	13.517.036,5	0,0	13.070.036,5	447.000,0	2.411.836,5	4.911.929,6	8.605.106,9	4.911.929,6
<b>SUBTOTAL DAS DESPESAS (X)=(VIII+IX)</b>	1.811.088.792,2	1.817.766.659,1	154.887.408,2	920.107.094,0	897.659.565,1	170.158.756,6	261.587.465,2	1.556.179.193,9	260.398.136,4
AMORTIZAÇÃO DA DÍVIDA / REFINANC. (XI)	0,0	0,0	0,0	0,0	0,0	0,0	0,0	0,0	0,0
Amortização da Dívida Interna	0,0	0,0	0,0	0,0	0,0	0,0	0,0	0,0	0,0
Dívida Mobiliária	0,0	0,0	0,0	0,0	0,0	0,0	0,0	0,0	0,0
Outras Dívidas	0,0	0,0	0,0	0,0	0,0	0,0	0,0	0,0	0,0
Amortização da Dívida Externa	0,0	0,0	0,0	0,0	0,0	0,0	0,0	0,0	0,0
Dívida Mobiliária	0,0	0,0	0,0	0,0	0,0	0,0	0,0	0,0	0,0
Outras Dívidas	0,0	0,0	0,0	0,0	0,0	0,0	0,0	0,0	0,0
<b>SUBTOTAL COM REFINANCIAMENTO (XII)=(X+XI)</b>	1.811.088.792,2	1.817.766.659,1	154.887.408,2	920.107.094,0	897.659.565,1	170.158.756,6	261.587.465,2	1.556.179.193,9	260.398.136,4
<b>SUPERÁVIT (XIII)</b>	0,0	0,0	0,0	0,0	0,0	0,0	0,0	0,0	0,0
<b>TOTAL (XIV)=(XII+XIII)</b>	1.811.088.792,2	1.817.766.659,1	154.887.408,2	920.107.094,0	897.659.565,1	170.158.756,6	261.587.465,2	1.556.179.193,9	260.398.136,4
<b>RESERVA DO RPPS</b>	0,0	0,0	0,0	0,0	0,0	0,0	0,0	0,0	0,0
<b>DESPESAS INTRA-ORÇAMENTÁRIAS</b>	12.845.036,5	12.845.036,5	0,0	12.398.036,5	447.000,0	2.302.572,1	4.696.176,3	8.148.860,2	4.696.176,3
<b>DESPESAS CORRENTES</b>	10.645.036,5	10.645.036,5	0,0	10.198.036,5	447.000,0	2.014.480,0	4.126.203,7	6.518.832,8	4.126.203,7
PESSOAL E ENCARGOS SOCIAIS	0,0	0,0	0,0	0,0	0,0	0,0	0,0	0,0	0,0
JUROS E ENCARGOS DA DÍVIDA	2.200.000,0	2.200.000,0	0,0	2.200.000,0	0,0	288.092,1	569.972,6	1.630.027,4	569.972,6
OUTRAS DESPESAS CORRENTES	672.000,0	672.000,0	0,0	672.000,0	0,0	109.264,4	215.753,3	456.246,7	215.753,3
DESPESAS DE CAPITAL	0,0	0,0	0,0	0,0	0,0	0,0	0,0	0,0	0,0
INVESTIMENTOS	0,0	0,0	0,0	0,0	0,0	0,0	0,0	0,0	0,0
INVERSÕES FINANCEIRAS	0,0	0,0	0,0	0,0	0,0	0,0	0,0	0,0	0,0
AMORTIZAÇÃO DA DÍVIDA	672.000,0	672.000,0	0,0	672.000,0	0,0	109.264,4	215.753,3	456.246,7	215.753,3
<b>TOTAL</b>	13.517.036,5	13.517.036,5	0,0	13.070.036,5	447.000,0	2.411.836,5	4.911.929,6	8.605.106,9	4.911.929,6

Fonte : Secretária Municipal de Finanças

CHEFE DO PODER EXECUTIVO: MANOELA RAMOS DE SOUZA GOMES ALVES.  
RESPONSÁVEL PELA CONTABILIDADE: DAISY MARIA LOPES DA CUNHA

SIGFIS - Versão 2022

Data de Emissão: 12/08/2022 11:26h

Anexo 1 do RREO



DIÁRIO OFICIAL DO MUNICÍPIO DE SAQUAREMA

MUNICÍPIO DE SAQUAREMA  
RELATÓRIO RESUMIDO DA EXECUÇÃO ORÇAMENTÁRIA  
DEMONSTRATIVO DA EXECUÇÃO DAS DESPESAS POR FUNÇÃO / SUBFUNÇÃO  
ORÇAMENTOS FISCAL E DA SEGURIDADE SOCIAL

PERÍODO DE REFERÊNCIA : 2º Bimestre / 2022

RREO - Anexo 2 (LRF, Art. 52, Inciso II, alínea "c")

FUNÇÃO / SUBFUNÇÃO	DOTAÇÃO INICIAL	DOTAÇÃO ATUALIZADA	DESPESAS EMPENHADAS		SALDO (c) = (a-b)	DESPESAS LIQUIDADAS		SALDO (e) = (a-d)		
			No Bimestre	Até 04/2022 (b)		% (b/total b)	No Bimestre		Até 04/2022 (d)	% (d/total d)
<b>DESPESAS (EXCETO INTRA-ORÇAMENTÁRIAS) (I)</b>	1.797.581.755,7	1.804.249.622,6	154.887.408,2	907.037.057,4	98,6	897.212.565,2	256.675.535,6	98,1		
<b>Legislativa</b>	14.254.988,5	14.254.988,5	210.118,2	12.438.069,9	1,4	1.816.918,6	3.615.033,1	1,4		
Ação Legislativa	13.678.988,5	13.678.988,5	210.118,2	12.214.869,9	1,3	1.464.118,6	3.523.989,1	1,3		
Administração Financeira	6.000,0	6.000,0	0,0	6.000,0	0,0	0,0	522,0	0,0		
Tecnologia da Informação	520.000,0	520.000,0	0,0	217.200,0	0,0	302.800,0	90.000,0	0,0		
Formação de Recursos Humanos	50.000,0	50.000,0	0,0	0,0	0,0	50.000,0	0,0	0,0		
<b>Essencial à Justiça</b>	6.155.000,0	4.863.591,1	20.309,9	563.423,6	0,1	4.300.167,6	267.570,6	0,1		
Ação Judiciária	6.155.000,0	4.863.591,1	20.309,9	563.423,6	0,1	4.300.167,6	267.570,6	0,1		
<b>Administração</b>	139.283.042,4	153.127.580,8	10.010.740,5	128.851.193,1	14,0	24.276.387,6	36.342.132,5	13,9		
Administração Geral	127.921.042,5	139.887.673,4	8.612.388,9	124.087.329,4	13,5	15.780.344,0	35.131.616,5	13,4		
Administração Financeira	2.020.000,0	2.020.000,0	0,0	1.325.000,0	0,1	695.000,0	136.250,5	0,1		
Tecnologia da Informação	7.980.000,0	9.863.207,4	1.359.951,6	3.379.621,2	0,4	6.483.586,2	847.737,5	0,3		
Formação de Recursos Humanos	1.362.000,0	1.366.700,0	28.800,0	49.642,5	0,0	1.317.057,5	28.800,0	0,0		
Turismo	0,0	10.000,0	9.600,0	9.600,0	0,0	400,0	0,0	0,0		
<b>Segurança Pública</b>	15.094.945,7	15.039.945,7	1.455.202,1	7.405.030,6	0,8	7.634.915,1	2.349.023,3	0,9		
Administração Geral	1.433.000,0	1.433.000,0	0,0	39.816,9	0,0	1.393.183,1	11.356,3	0,0		
Tecnologia da Informação	300.000,0	156.324,0	0,0	0,0	0,0	156.324,0	0,0	0,0		
Formação de Recursos Humanos	220.000,0	220.000,0	0,0	0,0	0,0	220.000,0	0,0	0,0		
Policimento	6.346.945,7	6.355.622,1	156.912,0	4.500.923,6	0,5	1.854.698,5	635.750,0	0,3		
Defesa Civil	1.545.000,0	1.545.000,0	0,0	0,0	0,0	1.545.000,0	0,0	0,0		
Informação e Inteligência	5.250.000,0	5.329.999,6	1.298.290,1	2.864.290,1	0,3	2.465.709,5	1.045.216,0	0,6		
<b>Assistência Social</b>	78.210.341,2	74.539.841,2	639.072,2	48.083.215,9	5,2	26.456.625,2	19.091.110,1	7,3		
Administração Geral	9.870.300,0	9.916.400,0	32.373,9	7.267.893,9	0,8	2.648.506,1	1.014.681,0	0,7		
Administração Financeira	24.000,0	24.000,0	0,0	24.000,0	0,0	0,0	1.683,0	0,0		
Tecnologia da Informação	370.000,0	370.000,0	0,0	57.582,0	0,0	312.418,0	26.248,4	0,0		
Formação de Recursos Humanos	82.000,0	82.000,0	0,0	0,0	0,0	82.000,0	0,0	0,0		
Assistência ao Idoso	9.597.000,0	12.432.800,0	354.858,4	1.247.506,7	0,1	11.185.293,3	344.698,2	0,1		
Assistência à Criança e ao Adolescente	1.870.400,0	1.878.200,0	36.541,5	1.008.478,9	0,1	869.721,1	350.713,9	0,1		
Assistência Comunitária	56.396.641,2	49.836.441,2	215.298,4	38.477.754,4	4,2	11.358.686,8	13.060.091,1	6,3		
<b>Previdência Social</b>	32.666.733,5	33.499.796,7	144.704,3	31.396.009,4	3,4	2.103.787,2	9.391.191,9	3,6		
Administração Geral	2.349.000,0	3.182.063,1	144.704,3	1.355.823,3	0,1	1.826.239,8	227.003,7	0,2		
Administração Financeira	15.000,0	15.000,0	0,0	8.000,0	0,0	7.000,0	0,0	0,0		
Tecnologia da Informação	215.000,0	215.000,0	0,0	24.452,6	0,0	190.547,4	3.268,1	0,0		
Formação de Recursos Humanos	80.000,0	80.000,0	0,0	0,0	0,0	80.000,0	0,0	0,0		
Previdência do Regime Estatutário	29.995.733,5	29.995.733,5	0,0	29.995.733,5	3,3	0,0	4.793.441,6	8.966.024,1		
Outros Encargos Especiais	12.000,0	12.000,0	0,0	12.000,0	0,0	0,0	1.459,6	9.171,1		

CHEFE DO PODER EXECUTIVO: MANOELA RAMOS DE SOUZA GOMES ALVES.  
RESPONSÁVEL PELA CONTABILIDADE: DAISY MARIA LOPES DA CUNHA

SIGFIS - Versão 2022

Data de Emissão: 12/08/2022 11:26h

Anexo II do RREO



DIÁRIO OFICIAL DO MUNICÍPIO DE SAQUAREMA

MUNICÍPIO DE SAQUAREMA  
RELATÓRIO RESUMIDO DA EXECUÇÃO ORÇAMENTÁRIA  
**DEMONSTRATIVO DA EXECUÇÃO DAS DESPESAS POR FUNÇÃO / SUBFUNÇÃO**  
ORÇAMENTOS FISCAL E DA SEGURIDADE SOCIAL

PERÍODO DE REFERÊNCIA : 2º Bimestre / 2022

RREO - Anexo 2 (LRF, Art. 52, Inciso II, alínea "c")

FUNÇÃO / SUBFUNÇÃO	DOTAÇÃO INICIAL	DOTAÇÃO ATUALIZADA (a)	DESPESAS EMPENHADAS		SALDO (c) = (a-b)	DESPESAS LIQUIDADAS		SALDO (e) = (a-d)		
			No Bimestre	Até 04/2022 (b)		%	No Bimestre		Até 04/2022 (d)	%
<b>Saúde</b>	<b>298.878.670,7</b>	<b>298.878.670,7</b>	<b>6.382.797,5</b>	<b>169.154.254,7</b>	<b>19,4</b>	<b>34.840.624,8</b>	<b>65.452.784,4</b>	<b>233.425.886,3</b>		
Administração Geral	42.138.990,1	45.637.149,5	268.109,9	33.857.009,7	3,7	5.757.123,9	10.366.603,0	35.270.546,5		
Administração Financeira	25.000,0	25.000,0	0,0	25.000,0	0,0	3.665,6	6.854,0	18.146,1		
Tecnologia da Informação	1.450.000,0	1.007.690,5	0,0	275.156,0	0,0	136.775,7	136.775,7	870.914,7		
Formação de Recursos Humanos	25.000,0	25.000,0	4.800,0	6.690,0	0,0	6.690,0	6.690,0	18.310,0		
Atenção Básica	67.982.355,2	65.957.429,9	128.275,7	52.144.391,9	5,7	8.406.781,0	15.406.832,2	50.550.597,6		
Assistência Hospitalar e Ambulatorial	182.879.325,4	184.885.327,2	5.969.799,2	82.554.181,5	9,0	20.320.003,8	39.317.632,4	145.567.694,8		
Supporte Profilático e Terapêutico	182.000,0	182.000,0	0,0	0,0	0,0	0,0	0,0	182.000,0		
Vigilância Sanitária	3.702.000,0	727.864,0	0,0	95.000,0	0,0	31.666,6	31.666,6	686.197,4		
Vigilância Epidemiológica	479.000,0	416.209,7	11.812,7	196.825,7	0,0	177.918,2	179.730,4	236.479,2		
Alimentação e Nutrição	15.000,0	15.000,0	0,0	0,0	0,0	0,0	0,0	15.000,0		
<b>Educação</b>	<b>768.211.840,7</b>	<b>775.288.644,5</b>	<b>109.362.635,1</b>	<b>296.506.664,1</b>	<b>32,2</b>	<b>40.926.649,8</b>	<b>65.521.947,6</b>	<b>709.766.696,9</b>		
Administração Geral	84.629.462,1	53.083.038,8	529.906,4	8.459.999,6	0,9	413.109,8	565.947,1	52.517.091,7		
Tecnologia da Informação	36.920.000,0	36.920.000,0	0,0	824.787,6	0,1	99.413,2	138.553,8	36.781.446,2		
Ensino Fundamental	327.008.695,4	327.657.971,5	21.804.085,3	135.699.462,4	14,7	30.498.960,8	49.754.043,4	277.903.923,1		
Ensino Profissional	50.000.000,0	18.000.000,0	0,0	0,0	0,0	0,0	0,0	18.000.000,0		
Ensino Superior	20.500.000,0	20.500.000,0	3.372.192,9	8.245.662,9	0,9	1.852.666,6	1.852.666,6	18.647.333,4		
Educação Infantil	178.404.602,2	242.577.905,8	83.471.855,4	126.266.915,0	13,7	7.569.928,3	11.728.220,1	230.849.685,7		
Educação de Jovens e Adultos	11.251.592,8	17.751.525,7	12.359,9	9.521.339,0	1,0	117.975,4	135.147,7	17.616.378,0		
Educação Especial	9.497.488,2	8.798.202,6	172.235,1	7.488.497,6	0,8	374.595,8	1.347.363,9	7.450.838,7		
Desporto Comunitário	50.000.000,0	50.000.000,0	0,0	0,0	0,0	0,0	0,0	50.000.000,0		
<b>Cultura</b>	<b>7.871.000,0</b>	<b>7.841.000,0</b>	<b>63.653,2</b>	<b>465.787,2</b>	<b>0,1</b>	<b>132.999,0</b>	<b>132.999,0</b>	<b>7.708.001,0</b>		
Administração Geral	2.775.500,0	2.801.200,0	19.423,2	221.557,2	0,0	32.999,0	32.999,0	2.768.201,0		
Tecnologia da Informação	54.000,0	24.000,0	0,0	0,0	0,0	0,0	0,0	24.000,0		
Formação de Recursos Humanos	23.000,0	23.000,0	0,0	0,0	0,0	0,0	0,0	23.000,0		
Patr. Híst., Artístico e Arqueológico	680.000,0	680.000,0	0,0	0,0	0,0	0,0	0,0	680.000,0		
Difusão Cultural	4.313.500,0	4.287.800,0	44.230,0	244.230,0	0,0	100.000,0	100.000,0	4.187.800,0		
Turismo	25.000,0	25.000,0	0,0	0,0	0,0	0,0	0,0	25.000,0		
<b>Urbanismo</b>	<b>222.130.488,8</b>	<b>220.502.644,5</b>	<b>9.212.387,9</b>	<b>124.960.057,4</b>	<b>13,6</b>	<b>29.438.648,9</b>	<b>32.177.659,6</b>	<b>188.324.989,9</b>		
Administração Geral	12.911.160,9	12.916.160,9	2.424.714,0	3.546.508,1	0,4	20.200,0	20.200,0	12.895.960,9		
Tecnologia da Informação	400.000,0	333.176,0	0,0	0,0	0,0	0,0	0,0	333.176,0		
Formação de Recursos Humanos	110.000,0	105.000,0	12.800,0	12.800,0	0,0	12.800,0	12.800,0	92.200,0		
Infra-estrutura Urbana	173.197.673,3	168.836.648,0	6.774.873,8	113.188.679,7	12,3	26.120.821,1	27.545.906,2	141.290.741,8		
Serviços Urbanos	22.700.000,0	29.000.005,0	0,0	8.212.069,5	0,9	3.284.827,8	4.598.752,4	24.401.252,6		
Turismo	12.811.654,6	9.311.654,6	0,0	0,0	0,0	0,0	0,0	9.311.654,6		

CHEFE DO PODER EXECUTIVO: MANOELA RAMOS DE SOUZA GOMES ALVES.  
RESPONSÁVEL PELA CONTABILIDADE: DAISY MARIA LOPES DA CUNHA

SIGFIS - Versão 2022

Data de Emissão: 12/08/2022 11:26h

Anexo II do RREO





DIÁRIO OFICIAL DO MUNICÍPIO DE SAQUAREMA

MUNICÍPIO DE SAQUAREMA  
RELATÓRIO RESUMIDO DA EXECUÇÃO ORÇAMENTÁRIA  
**DEMONSTRATIVO DA EXECUÇÃO DAS DESPESAS POR FUNÇÃO / SUBFUNÇÃO**  
ORÇAMENTOS FISCAL E DA SEGURIDADE SOCIAL

PERÍODO DE REFERÊNCIA : 2º Bimestre / 2022

RREO - Anexo 2 (LRF, Art. 52, Inciso II, alínea "c")

FUNÇÃO / SUBFUNÇÃO	DOTAÇÃO INICIAL	DOTAÇÃO ATUALIZADA (a)	DESPESAS EMPENHADAS		SALDO (c) = (a-b)	DESPESAS LIQUIDADAS		SALDO (e) = (a-d)		
			No Bimestre	Até 04/2022 (b)		% (b/total b)	No Bimestre		Até 04/2022 (d)	% (d/total d)
<b>Habituação</b>	21.750.000,0	20.250.000,0	0,0	0,0	20.250.000,0	0,0	0,0	20.250.000,0		
Habituação Urbana	21.750.000,0	20.250.000,0	0,0	0,0	20.250.000,0	0,0	0,0	20.250.000,0		
<b>Gestão Ambiental</b>	29.514.215,2	29.916.825,6	10.126.569,7	15.567.701,7	14.348.124,0	1,7	3.834.917,1	26.081.908,5		
Administração Geral	192.000,0	192.000,0	0,0	0,0	192.000,0	0,0	0,0	192.000,0		
Tecnologia da Informação	15.000,0	0,0	0,0	0,0	0,0	0,0	0,0	0,0		
Formação de Recursos Humanos	60.000,0	60.000,0	0,0	0,0	60.000,0	0,0	0,0	60.000,0		
Serviços Urbanos	28.600.000,0	29.017.610,5	10.126.569,7	15.552.421,7	13.465.188,8	1,7	3.827.277,1	25.190.333,3		
Preservação e Conservação Ambiental	647.215,2	647.215,2	0,0	15.280,0	631.935,2	0,0	7.640,0	639.575,2		
<b>Ciência e Tecnologia</b>	1.262.913,4	923.680,0	155.000,0	155.000,0	768.680,0	0,0	0,0	923.680,0		
Tecnologia da Informação	1.150.000,0	810.766,7	155.000,0	155.000,0	655.766,7	0,0	0,0	810.766,7		
Difusão do Conhec. Científ./Tecn.	112.913,4	112.913,4	0,0	0,0	112.913,4	0,0	0,0	112.913,4		
<b>Agricultura</b>	16.300.000,0	16.295.000,0	5.100,0	14.801.370,2	1.493.629,8	1,6	60.460,0	16.234.540,0		
Administração Geral	215.000,0	173.185,0	3.700,0	3.700,0	169.485,0	0,0	3.700,0	169.485,0		
Tecnologia da Informação	10.000,0	5.000,0	0,0	0,0	5.000,0	0,0	0,0	5.000,0		
Formação de Recursos Humanos	100.000,0	100.000,0	1.400,0	4.900,0	95.100,0	0,0	4.900,0	95.100,0		
Promoção da Produção Agropecuária	15.975.000,0	16.016.815,0	0,0	14.792.770,2	1.224.044,8	1,6	51.860,0	15.964.955,0		
<b>Comércio e Serviços</b>	7.940.000,0	7.000.000,0	2.085.298,5	2.489.748,5	4.510.251,5	0,3	1.221.540,9	5.778.469,1		
Administração Geral	220.000,0	220.000,0	27.773,1	27.773,1	192.226,9	0,0	3.085,9	216.914,1		
Promoção Comercial	300.000,0	300.000,0	0,0	0,0	300.000,0	0,0	0,0	300.000,0		
Turismo	7.420.000,0	6.480.000,0	2.057.525,4	2.461.975,4	4.018.024,6	0,3	1.218.455,0	5.261.545,0		
<b>Comunicações</b>	11.102.200,0	11.128.627,9	800.132,6	2.791.469,8	8.337.158,1	0,3	797.381,8	10.331.246,1		
Administração Geral	248.000,0	248.000,0	89.197,6	95.297,6	152.702,4	0,0	8.334,4	239.665,6		
Tecnologia da Informação	70.000,0	50.000,0	0,0	0,0	50.000,0	0,0	0,0	50.000,0		
Formação de Recursos Humanos	14.000,0	14.000,0	0,0	2.000,0	12.000,0	0,0	2.000,0	12.000,0		
Comunicação Social	10.770.200,0	10.816.627,9	710.935,0	2.694.172,2	8.122.455,7	0,3	787.047,4	10.029.580,5		
<b>Energia</b>	34.499.873,8	32.483.162,5	0,0	23.485.012,4	8.998.150,0	2,6	7.371.550,0	25.111.612,5		
Energia Elétrica	34.499.873,8	32.483.162,5	0,0	23.485.012,4	8.998.150,0	2,6	7.371.550,0	25.111.612,5		
<b>Transporte</b>	25.520.050,0	22.280.171,2	4.165.011,7	14.686.039,5	7.594.131,7	1,6	1.115.397,8	21.164.773,4		
Administração Geral	18.816.050,0	15.576.171,2	350.539,7	10.744.577,5	4.831.593,7	1,2	1.115.397,8	14.460.773,4		
Formação de Recursos Humanos	4.000,0	4.000,0	0,0	0,0	4.000,0	0,0	0,0	4.000,0		
Transportes Coletivos Urbanos	5.000.000,0	5.000.000,0	3.814.472,0	3.941.462,0	1.058.538,0	0,4	0,0	5.000.000,0		
Transporte Rodoviário	1.700.000,0	1.700.000,0	0,0	0,0	1.700.000,0	0,0	0,0	1.700.000,0		
<b>Desporto e Lazer</b>	18.725.000,0	17.925.000,0	48.675,0	630.389,0	17.294.611,0	0,1	397.402,0	17.527.598,0		
Administração Geral	2.600.000,0	2.600.000,0	0,0	0,0	2.600.000,0	0,0	0,0	2.600.000,0		
Desporto de Rendimento	5.215.000,0	5.215.000,0	-312,0	308.768,0	4.906.232,0	0,0	77.976,0	5.090.232,0		
Desporto Comunitário	4.910.000,0	4.110.000,0	48.987,0	321.621,0	3.788.379,0	0,0	272.634,0	3.837.366,0		
Lazer	6.000.000,0	6.000.000,0	0,0	0,0	6.000.000,0	0,0	0,0	6.000.000,0		

CHEFE DO PODER EXECUTIVO: MANOELA RAMOS DE SOUZA GOMES ALVES.  
RESPONSÁVEL PELA CONTABILIDADE: DAISY MARIA LOPES DA CUNHA

SIGFIS - Versão 2022

Data de Emissão: 12/08/2022 11:26h

Anexo II do RREO

MUNICÍPIO DE SAQUAREMA  
RELATÓRIO RESUMIDO DA EXECUÇÃO ORÇAMENTÁRIA  
**DEMONSTRATIVO DA EXECUÇÃO DAS DESPESAS POR FUNÇÃO / SUBFUNÇÃO**  
ORÇAMENTOS FISCAL E DA SEGURIDADE SOCIAL

PERÍODO DE REFERÊNCIA : 2º Bimestre / 2022

RREO - Anexo 2 (LRF, Art. 52, Inciso II, alínea "c")

FUNÇÃO / SUBFUNÇÃO	DOTAÇÃO INICIAL	DOTAÇÃO ATUALIZADA	DESPESAS EMPENHADAS		SALDO (c) = (a-b)	DESPESAS LIQUIDADAS		SALDO (e) = (a-d)		
			No Bimestre	Até 04/2022 (b)		%	No Bimestre		Até 04/2022 (d)	%
<b>Encargos especiais</b>	20.946.026,6	20.946.026,6	0,0	12.606.620,5	1,4	3.339.406,1	3.681.882,1	13.410.591,7		
Outros Encargos Especiais	20.946.026,6	20.946.026,6	0,0	12.606.620,5	1,4	3.339.406,1	3.681.882,1	13.410.591,7		
<b>Reserva de Contingência</b>	27.284.425,2	27.284.425,2	0,0	0,0	0,0	27.264.425,2	0,0	27.284.425,2		
Reserva Orçamentária do Regime Próprio de Previdência	21.614.425,2	21.614.425,2	0,0	0,0	0,0	21.614.425,2	0,0	21.614.425,2		
Reserva de Contingência	5.650.000,0	5.650.000,0	0,0	0,0	0,0	5.650.000,0	0,0	5.650.000,0		
<b>DESPESAS (INTRA-ORÇAMENTÁRIAS) (II)</b>	13.517.036,5	13.517.036,5	0,0	13.070.036,5	1,4	447.000,0	2.411.836,6	8.605.107,0		
<b>TOTAL (III) = (I + II)</b>	1.811.098.792,2	1.817.786.659,2	154.887.408,2	920.107.094,0	100,00	897.659.585,2	170.158.756,6	1.556.179.194,0		

FUNÇÃO / SUBFUNÇÃO	DOTAÇÃO INICIAL	DOTAÇÃO ATUALIZADA	DESPESAS EMPENHADAS		SALDO (c) = (a-b)	DESPESAS LIQUIDADAS		SALDO (e) = (a-d)		
			No Bimestre	Até 04/2022 (b)		%	No Bimestre		Até 04/2022 (d)	%
<b>DESPESAS (INTRA-ORÇAMENTÁRIAS)</b>	13.517.036,5	13.517.036,5	0,0	13.070.036,5	1,4	447.000,0	2.411.836,6	8.605.107,0		
<b>Legislativa</b>	84.000,0	84.000,0	0,0	84.000,0	0,0	0,0	14.554,4	64.552,1		
Ação Legislativa	84.000,0	84.000,0	0,0	84.000,0	0,0	0,0	14.554,4	64.552,1		
<b>Administração</b>	1.510.000,0	1.510.000,0	0,0	1.510.000,0	0,2	0,0	224.931,5	1.061.820,9		
Administração Geral	1.510.000,0	1.510.000,0	0,0	1.510.000,0	0,2	0,0	224.931,5	1.061.820,9		
<b>Assistência Social</b>	141.500,0	141.500,0	0,0	141.500,0	0,0	0,0	15.793,9	109.640,9		
Administração Geral	44.000,0	44.000,0	0,0	44.000,0	0,0	0,0	5.839,2	32.362,0		
Assistência ao Idoso	15.000,0	15.000,0	0,0	15.000,0	0,0	0,0	1.497,4	11.712,6		
Assistência à Criança e ao Adolescente	18.500,0	18.500,0	0,0	18.500,0	0,0	0,0	2.774,8	12.878,3		
Assistência Comunitária	64.000,0	64.000,0	0,0	64.000,0	0,0	0,0	5.682,6	52.688,1		
<b>Previdência Social</b>	34.000,0	34.000,0	0,0	34.000,0	0,0	0,0	3.793,2	26.475,6		
Administração Geral	34.000,0	34.000,0	0,0	34.000,0	0,0	0,0	3.793,2	26.475,6		
<b>Saúde</b>	2.807.000,0	2.807.000,0	0,0	2.360.000,0	0,3	447.000,0	399.897,6	2.014.923,8		
Administração Geral	2.807.000,0	2.807.000,0	0,0	2.360.000,0	0,3	447.000,0	399.897,6	2.014.923,8		
<b>Educação</b>	6.068.536,5	6.068.536,5	0,0	6.068.536,5	0,7	0,0	1.355.509,3	3.241.419,6		
Administração Geral	68.867,0	68.867,0	0,0	68.867,0	0,0	0,0	858,7	65.435,2		
Ensino Fundamental	4.792.437,1	4.792.437,1	0,0	4.792.437,1	0,5	0,0	1.145.351,2	2.459.729,5		
Educação Infantil	989.596,6	989.596,6	0,0	989.596,6	0,1	0,0	192.949,0	565.891,8		
Educação de Jovens e Adultos	24.305,1	24.305,1	0,0	24.305,1	0,0	0,0	2.321,9	19.688,6		
Educação Especial	193.330,7	193.330,7	0,0	193.330,7	0,0	0,0	14.028,6	130.674,6		
<b>Encargos especiais</b>	2.872.000,0	2.872.000,0	0,0	2.872.000,0	0,3	0,0	397.356,5	2.086.274,1		
Outros Encargos Especiais	2.872.000,0	2.872.000,0	0,0	2.872.000,0	0,3	0,0	397.356,5	2.086.274,1		

CHEFE DO PODER EXECUTIVO: MANOELA RAMOS DE SOUZA GOMES ALVES.  
RESPONSÁVEL PELA CONTABILIDADE: DAISY MARIA LOPES DA CUNHA

SIGFIS - Versão 2022

Data de Emissão: 12/08/2022 11:26h

Anexo II do RREO



DIÁRIO OFICIAL DO MUNICÍPIO DE SAQUAREMA

MUNICÍPIO DE SAQUAREMA  
RELATÓRIO RESUMIDO DA EXECUÇÃO ORÇAMENTÁRIA  
**DEMONSTRATIVO DA RECEITA CORRENTE LÍQUIDA**  
ORÇAMENTOS FISCAL E DA SEGURIDADE SOCIAL  
PERÍODO DE REFERÊNCIA : 1º Bimestre / 2022

LRF, art 53, inciso I - Anexo 3

R\$1,00

ESPECIFICAÇÃO	EVOLUÇÃO DA RECEITA REALIZADA NOS ÚLTIMOS 12 MESES												TOTAL ULT - 12 M.	PREVISÃO ATUALIZADA
	MAR/2021	ABR/2021	MAI/2021	JUN/2021	JUL/2021	AGO/2021	SET/2021	OUT/2021	NOV/2021	DEZ/2021	JAN/2022	FEV/2022		
<b>RECEITAS CORRENTES (I)</b>	97.729.316,2	97.408.715,7	118.604.864,3	114.458.622,9	101.736.805,5	113.003.930,7	109.950.304,6	110.417.559,6	155.483.202,7	66.595.556,7	197.534.487,3	195.618.021,7	1.578.541.387,9	1.839.625.665,4
Impostos, Taxas e Contribuições de Melhoria	7.704.572,7	5.491.907,9	5.384.103,7	4.994.018,7	5.668.516,0	5.419.803,3	5.385.675,6	5.240.701,2	6.059.535,4	7.758.961,6	14.843.780,2	15.657.886,3	89.408.442,6	77.671.717,1
Imposto s/ a Prop. Predial/Territorial Urbana (PTU)	2.895.074,6	1.709.578,4	1.646.100,9	1.664.778,7	1.794.807,9	1.630.258,5	1.531.237,0	1.373.598,9	1.208.343,2	1.523.864,1	10.927.174,5	10.196.635,6	37.701.252,3	39.583.377,3
Impostos s/ Serviços de Qualquer Natureza (ISS)	1.854.449,6	1.961.027,2	1.853.385,2	1.467.622,8	1.897.089,0	1.957.929,8	2.109.157,9	2.060.649,7	2.308.263,8	2.777.003,5	2.285.293,8	2.137.763,6	24.669.635,9	18.000.817,8
Impostos s/ Transmissão de Bens Imóveis	721.903,6	469.547,1	542.303,8	398.716,3	671.467,9	463.385,3	427.207,9	480.834,7	650.595,2	846.232,3	330.324,2	349.344,1	6.357.732,4	4.629.061,6
Imposto sobre a Renda e Proventos de Qualquer Natureza	1.468.867,5	1.001.272,8	981.086,2	1.063.017,0	875.669,6	1.004.339,2	1.006.683,0	1.027.832,7	1.560.123,8	2.165.860,9	379.773,3	1.914.449,4	14.448.575,4	8.307.488,1
Outros Impostos, Taxas e Contribuições de Melhoria	764.477,4	350.482,4	361.327,6	399.883,9	423.481,6	363.890,5	311.389,8	297.785,2	332.239,4	446.400,8	1.121.194,4	1.059.693,6	6.232.246,6	7.150.972,3
<b>RECEITA DE CONTRIBUIÇÕES</b>	2.824.809,2	1.997.812,6	1.910.738,9	1.877.941,9	1.329.593,5	2.394.896,3	1.839.259,2	2.194.589,9	2.053.707,1	4.861.635,6	2.243.116,0	2.062.107,8	25.609.208,0	23.941.236,1
<b>RECEITA PATRIMONIAL</b>	503.466,7	704.318,2	1.458.109,7	1.283.916,2	1.063.821,6	1.299.392,8	2.065.962,4	2.588.937,7	4.107.135,0	5.515.897,7	6.012.057,7	6.495.400,7	32.726.114,4	13.882.936,5
Rendimentos de Aplicação Financeira	317.932,9	551.801,4	1.283.916,2	1.063.821,6	899.319,9	1.233.106,2	1.970.472,4	2.494.097,7	4.001.893,1	5.286.406,0	5.660.112,7	6.080.683,5	30.643.563,6	11.791.641,2
Outras Receitas Patrimoniais	185.533,8	152.516,8	174.193,5	95.503,6	136.790,7	66.286,6	95.490,0	74.840,0	105.241,9	229.491,7	351.945,0	414.717,2	2.082.550,8	2.091.295,3
Receita Agropecuária	0,0	0,0	0,0	0,0	0,0	0,0	0,0	0,0	0,0	0,0	0,0	0,0	0,0	0,0
Receita Industrial	0,0	0,0	0,0	0,0	0,0	0,0	0,0	0,0	0,0	0,0	0,0	0,0	0,0	0,0
Receita de Serviços	0,0	0,0	0,0	0,0	0,0	0,0	0,0	0,0	0,0	0,0	0,0	0,0	0,0	0,0
<b>TRANSFERÊNCIAS CORRENTES</b>	86.613.621,5	89.158.920,2	109.800.861,2	106.360.307,6	93.838.113,1	103.833.618,4	100.611.339,7	100.359.956,0	143.205.598,7	149.946.333,0	174.802.645,3	171.362.019,8	1.429.891.134,5	1.722.291.612,3
Cota-Parte do FPM	3.180.298,0	3.324.780,6	3.995.904,4	3.455.838,8	4.721.991,1	3.775.382,5	2.964.949,1	3.303.942,8	4.290.918,5	6.387.870,2	4.746.878,1	6.628.241,6	50.774.973,7	42.529.970,4
Cota-Parte do ICMS	10.223.467,4	10.132.944,8	10.199.552,5	11.355.624,6	9.055.526,1	10.325.196,8	10.100.533,3	10.835.879,0	13.147.101,7	11.164.934,9	18.302.600,4	19.949.214,1	144.792.575,6	198.184.775,7
Cota-Parte do IPVA	1.293.211,9	707.582,3	398.088,4	447.388,6	447.388,6	379.923,4	257.841,3	277.595,8	276.627,4	310.581,7	1.245.956,6	3.258.749,0	9.219.985,9	8.344.311,3
Cota-Parte do ITR	246,0	322,3	639,0	550,1	288,1	547,1	2.006,9	16.193,8	1.247,2	1.084,6	986,6	980,2	25.071,9	4.588,4
Transferências da LC 87/1996	0,0	0,0	0,0	0,0	0,0	0,0	0,0	0,0	0,0	0,0	0,0	0,0	0,0	0,0
Transferências da LC 61/1989	299.811,3	339.519,6	293.943,6	306.222,7	311.973,3	248.942,4	314.597,4	330.081,3	311.644,7	359.546,3	540.815,9	520.317,6	4.176.816,1	3.179.740,1
Transferências do FUNDEB	6.830.991,8	6.311.292,3	5.193.327,0	6.822.671,3	5.875.276,7	6.649.416,6	4.966.671,9	6.618.298,7	7.112.895,0	6.456.409,6	7.398.071,6	7.873.740,9	78.111.053,4	73.845.688,7
Outras Transferências Correntes	64.785.795,1	68.342.498,3	89.719.626,3	83.972.013,5	73.506.638,3	82.454.209,6	82.002.739,8	76.977.964,8	118.063.174,2	125.265.905,7	142.367.336,1	133.132.776,4	1.142.590.677,9	1.396.202.537,7
<b>OUTRAS RECEITAS CORRENTES</b>	82.846,1	55.756,8	51.250,8	67.029,5	64.472,4	56.220,1	49.067,5	53.374,8	59.226,5	492.728,8	32.908,2	40.807,1	1.105.488,6	1.838.153,6
<b>DEDUÇÕES (II)</b>	4.797.590,6	3.820.488,9	3.915.718,2	4.037.046,3	2.916.685,8	4.414.758,2	3.638.759,4	4.202.703,8	4.632.017,0	5.026.474,3	6.026.644,2	7.138.833,0	54.567.699,7	64.202.825,1
Contrib. p/ o Plano de Seg. Soc. Serv.	1.798.223,7	919.463,0	938.176,7	923.921,7	387.107,0	1.468.759,8	910.773,8	1.249.965,3	1.028.509,1	1.768.473,0	1.059.186,7	1.067.732,5	13.498.302,3	13.433.774,7
Compensação Financ. entre Reg. Previd.	0,0	0,0	0,0	0,0	0,0	0,0	0,0	0,0	0,0	0,0	0,0	0,0	0,0	0,0
Dedução de Receita p/ Formação do FUNDEB	2.989.366,9	2.901.025,9	2.977.541,5	3.113.124,6	2.549.558,8	2.945.998,4	2.727.985,6	2.992.738,5	3.605.507,9	3.288.001,3	4.967.447,5	6.071.100,5	41.068.397,4	49.769.050,4
<b>RECEITA CORRENTE LÍQUIDA (III)</b>	92.931.725,6	93.588.226,8	114.689.146,1	110.421.576,6	98.820.139,7	106.311.545,2	106.311.545,2	106.214.855,8	150.851.185,7	161.569.022,4	191.507.843,1	188.479.188,7	1.523.973.688,2	1.775.422.830,3

Fonte : Secretária Municipal de Finanças  
Nota : Receita Corrente Líquida em reais e sem arredondamento :  
R\$ 1.523.973.688,51  
RCL dos últimos 12 meses

CHEFE DO PODER EXECUTIVO: MANOELA RAMOS DE SOUZA GOMES ALVES.  
RESPONSÁVEL PELA CONTABILIDADE: DAISY MARIA LOPES DA CUNHA

SIGFIS - Versão 2022

Data de Emissão: 12/08/2022 11:22h

Anexo 3 do RREO

MUNICÍPIO DE SAQUAREMA  
RELATÓRIO RESUMIDO DA EXECUÇÃO ORÇAMENTÁRIA  
**BALANÇO ORÇAMENTÁRIO**  
ORÇAMENTOS FISCAL E DA SEGURIDADE SOCIAL  
PERÍODO DE REFERÊNCIA : 3º Bimestre / 2022

RREO - Anexo 1 (LRF, Art 52, inciso I, linhas "a" e "b" do inciso II e §) R\$1,00

RECEITAS	PREVISÃO INICIAL	PREVISÃO ATUALIZADA (a)	RECEITAS REALIZADAS				SALDO A REALIZAR (a-c)
			No Bimestre (b)	% (b/a)	Até 06/2022 (c)	% (c/a)	
<b>RECEITAS (EXCETO INTRA-ORÇAMENTÁRIAS) (I)</b>	1.794.651.605,0	1.794.851.605,0	421.594.374,3	23,5	1.183.253.970,4	65,9	611.597.634,6
<b>RECEITAS CORRENTES</b>	1.789.856.605,0	1.790.056.605,0	421.594.374,3	23,6	1.183.253.970,4	66,1	606.802.634,6
IMPOSTOS, TAXAS E CONTRIBUIÇÕES DE MELHORIA	77.671.717,1	77.671.717,1	17.398.500,7	22,4	63.131.594,2	81,3	14.540.122,9
Impostos	70.520.744,9	70.520.744,9	16.578.734,8	23,5	58.584.702,1	83,1	11.936.042,8
Taxas	7.150.972,2	7.150.972,2	819.765,9	11,5	4.546.892,1	63,6	2.604.080,1
Contribuições de Melhoria	0,0	0,0	0,0	0,0	0,0	0,0	0,0
CONTRIBUIÇÕES	23.941.236,1	23.941.236,1	5.206.421,8	21,7	14.898.423,7	62,2	9.042.812,4
Contribuições Sociais	13.441.362,2	13.441.362,2	2.545.496,9	18,9	7.176.088,2	53,4	6.265.274,0
Contribuições Econômicas	0,0	0,0	0,0	0,0	0,0	0,0	0,0
Contrib. para o Custeio do Serv. de Iluminação Pública	10.499.873,8	10.499.873,8	2.660.925,0	25,3	7.722.335,5	73,5	2.777.538,3
RECEITA PATRIMONIAL	13.882.936,5	13.882.936,5	21.425.738,5	154,3	51.336.001,0	369,8	-37.453.064,5
Exploração do Patrimônio Imobiliário do Estado	2.201.988,6	2.201.988,6	262.678,6	11,9	1.493.041,6	67,8	708.947,0
Valores Mobiliários	11.791.641,2	11.791.641,2	21.164.303,2	179,5	49.974.064,9	423,8	-38.182.423,7
Deleg. Serv. Públ. Med. Concess., Permiss., Autoriz., Licença.	0,0	0,0	0,0	0,0	0,0	0,0	0,0
Cessão de Direitos	0,0	0,0	0,0	0,0	0,0	0,0	0,0
Demais Receitas Patrimoniais	0,0	0,0	0,0	0,0	0,0	0,0	0,0
RECEITA AGROPECUÁRIA	0,0	0,0	0,0	0,0	0,0	0,0	0,0
RECEITA INDUSTRIAL	0,0	0,0	0,0	0,0	0,0	0,0	0,0
RECEITA DE SERVIÇOS	0,0	0,0	0,0	0,0	0,0	0,0	0,0
Serviços Administrativos e Comerciais Gerais	0,0	0,0	0,0	0,0	0,0	0,0	0,0
Serviços e Atividades Ref. à Navegação e Transporte	0,0	0,0	0,0	0,0	0,0	0,0	0,0
Serviços e Atividades Ref. à Saúde	0,0	0,0	0,0	0,0	0,0	0,0	0,0
Serviços e Atividades Financeiras	0,0	0,0	0,0	0,0	0,0	0,0	0,0
Outros Serviços	0,0	0,0	0,0	0,0	0,0	0,0	0,0
TRANSFERÊNCIAS CORRENTES	1.672.522.561,9	1.672.722.561,9	377.463.147,3	22,6	1.053.616.546,5	63,0	619.106.015,4
Transferências da União e de suas Entidades	1.421.288.410,0	1.421.488.410,0	323.177.456,7	22,7	887.550.871,0	62,4	533.937.539,0
Transf. dos Estados, Distrito Federal e suas Entidades	178.935.235,3	178.935.235,3	40.345.037,5	22,5	123.328.920,3	68,9	55.606.315,0
Transf. dos Municípios e suas Entidades	0,0	0,0	0,0	0,0	0,0	0,0	0,0
Transf. de Instituições Privadas	0,0	0,0	0,0	0,0	0,0	0,0	0,0
Transf. de Outras Instituições Públicas	72.298.916,6	72.298.916,6	13.940.653,1	19,3	42.696.073,1	59,1	29.602.843,5
Transf. do Exterior	0,0	0,0	0,0	0,0	0,0	0,0	0,0
Transf. de Pessoas Físicas	0,0	0,0	0,0	0,0	40.681,9	0,0	-40.681,9
Transf. de Pagos de Depósitos não Identificados	0,0	0,0	0,0	0,0	0,0	0,0	0,0
OUTRAS RECEITAS CORRENTES	1.838.153,6	1.838.153,6	100.566,0	5,5	271.405,0	14,8	1.566.748,6
Multas Administrativas, Contratuais e Judiciais	477.699,5	477.699,5	46.467,2	9,7	159.006,2	33,3	318.693,3
Indenizações, Restituições e Ressarcimentos	4.070,5	4.070,5	21.123,1	519,9	24.607,0	604,5	-20.536,5
Bens, Direitos e Valores Incorporados ao Patrimônio Públ.	0,0	0,0	0,0	0,0	0,0	0,0	0,0
Demais Receitas Correntes	1.356.383,6	1.356.383,6	32.975,7	2,4	87.791,8	6,5	1.268.591,8
<b>RECEITAS DE CAPITAL</b>	4.795.000,0	4.795.000,0	0,0	0,0	0,0	0,0	4.795.000,0
OPERAÇÕES DE CRÉDITO	0,0	0,0	0,0	0,0	0,0	0,0	0,0
Operações de Crédito - Mercado Interno	0,0	0,0	0,0	0,0	0,0	0,0	0,0
Operações de Crédito - Mercado Externo	0,0	0,0	0,0	0,0	0,0	0,0	0,0
ALIENAÇÃO DE BENS	300.000,0	300.000,0	0,0	0,0	0,0	0,0	300.000,0
Alienação de Bens Móveis	300.000,0	300.000,0	0,0	0,0	0,0	0,0	300.000,0
Alienação de Bens Imóveis	0,0	0,0	0,0	0,0	0,0	0,0	0,0
AMORTIZAÇÃO DE EMPRÉSTIMOS	0,0	0,0	0,0	0,0	0,0	0,0	0,0
TRANSFERÊNCIAS DE CAPITAL	4.495.000,0	4.495.000,0	0,0	0,0	0,0	0,0	4.495.000,0
Transf. da União e de suas Entidades	0,0	0,0	0,0	0,0	0,0	0,0	0,0
Transf. dos Estados e do Dist. Federal e suas Entidades	4.495.000,0	4.495.000,0	0,0	0,0	0,0	0,0	4.495.000,0
Transf. dos Municípios e sua Entidades	0,0	0,0	0,0	0,0	0,0	0,0	0,0
Transf. de Instituições Privadas	0,0	0,0	0,0	0,0	0,0	0,0	0,0
Transferência de Outras Instituições Públicas	0,0	0,0	0,0	0,0	0,0	0,0	0,0
Transferências do Exterior	0,0	0,0	0,0	0,0	0,0	0,0	0,0
Transferências de Pessoas Físicas	0,0	0,0	0,0	0,0	0,0	0,0	0,0
Transf. Provenientes de Depósitos não Identificados	0,0	0,0	0,0	0,0	0,0	0,0	0,0
OUTRAS RECEITAS DE CAPITAL	0,0	0,0	0,0	0,0	0,0	0,0	0,0
Integralização do Capital Social	0,0	0,0	0,0	0,0	0,0	0,0	0,0
Resgate de Títulos do Tesouro	0,0	0,0	0,0	0,0	0,0	0,0	0,0
Demais Receitas de Capital	0,0	0,0	0,0	0,0	0,0	0,0	0,0
<b>RECEITAS (INTRA-ORÇAMENTÁRIAS) (II)</b>	16.447.187,2	16.447.187,2	2.936.650,2	17,9	8.325.306,9	50,6	8.121.880,3
<b>SUBTOTAL DAS RECEITAS (III)=(I+II)</b>	1.811.098.792,2	1.811.298.792,2	424.531.024,5	23,4	1.191.579.277,3	65,8	619.719.514,9
OPERAÇÕES DE CRÉDITO - REFINANC. (IV)	0,0	0,0	0,0	0,0	0,0	0,0	0,0
Operações de Crédito Internas	0,0	0,0	0,0	0,0	0,0	0,0	0,0
Mobiliária para Refinanciamento da Dívida	0,0	0,0	0,0	0,0	0,0	0,0	0,0
Contratual para Refinanciamento da Dívida	0,0	0,0	0,0	0,0	0,0	0,0	0,0
Operações de Crédito Externas	0,0	0,0	0,0	0,0	-	0,0	0,0
Mobiliária para Refinanciamento da Dívida	0,0	0,0	0,0	0,0	0,0	0,0	0,0
Contratual para Refinanciamento da Dívida	0,0	0,0	0,0	0,0	0,0	0,0	0,0
<b>SUBTOTAL COM REFINANCIAMENTO (V) = (III+IV)</b>	1.811.098.792,2	1.811.298.792,2	424.531.024,5	23,4	1.191.579.277,3	65,8	619.719.514,9
<b>DEFICIT</b>						0,0	
<b>TOTAL (VII) = (V+VI)</b>	1.811.098.792,2	1.811.298.792,2	424.531.024,5	23,4	1.191.579.277,3	65,8	619.719.514,9
SALDO DE EXERCÍCIOS ANTERIORES (p/ Créditos adicionais)						99.139.038,1	
Superavit Financeiro						99.139.038,1	
Reabertura de Créditos Adicionais						0,0	
Recursos Arrecadados em Exercícios Anteriores - RPPS						0,0	

Continua (1/3)

CHEFE DO PODER EXECUTIVO: MANOELA RAMOS DE SOUZA GOMES ALVES.  
RESPONSÁVEL PELA CONTABILIDADE: DAISY MARIA LOPES DA CUNHA  
SIGFIS - Versão 2022

Data de Emissão: 12/08/2022 13:33h

Anexo 1 do RREO



DIÁRIO OFICIAL DO MUNICÍPIO DE SAQUAREMA

RECEITAS INTRA-ORÇAMENTÁRIAS	PREVISÃO INICIAL	PREVISÃO ATUALIZADA (a)	RECEITAS REALIZADAS				SALDO A REALIZAR (a-c)
			No Bimestre (b)	% (b/a)	Até 06/2022 (c)	% (c/a)	
RECEITAS CORRENTES	16.447.187,2	16.447.187,2	2.936.650,2	17,9	8.325.306,9	50,6	8.121.880,3
Impostos	0,0	0,0	0,0	0,0	0,0	0,0	0,0
Taxas	0,0	0,0	0,0	0,0	0,0	0,0	0,0
Contribuição de Melhoria	0,0	0,0	0,0	0,0	0,0	0,0	0,0
CONTRIBUIÇÕES	14.247.187,2	14.247.187,2	2.644.301,3	18,6	7.462.985,4	52,4	6.784.201,8
Contribuições Sociais	14.247.187,2	14.247.187,2	2.644.301,3	18,6	7.462.985,4	52,4	6.784.201,8
Contribuições Econômicas	0,0	0,0	0,0	0,0	0,0	0,0	0,0
Contr. Custeio do Serv. de Ilum. Públ.	0,0	0,0	0,0	0,0	0,0	0,0	0,0
RECEITA PATRIMONIAL	0,0	0,0	0,0	0,0	0,0	0,0	0,0
Exploração do Patrimônio Imobiliário do Estado	0,0	0,0	0,0	0,0	0,0	0,0	0,0
Valores Mobiliários	0,0	0,0	0,0	0,0	0,0	0,0	0,0
Demais Receitas Patrimoniais	0,0	0,0	0,0	0,0	0,0	0,0	0,0
RECEITA INDUSTRIAL	0,0	0,0	0,0	0,0	0,0	0,0	0,0
RECEITA DE SERVIÇOS	0,0	0,0	0,0	0,0	0,0	0,0	0,0
Serviços Adm. e Comerciais Gerais	0,0	0,0	0,0	0,0	0,0	0,0	0,0
Serviços Ref. à Navegação e ao Transporte	0,0	0,0	0,0	0,0	0,0	0,0	0,0
Outros Serviços	0,0	0,0	0,0	0,0	0,0	0,0	0,0
OUTRAS RECEITAS CORRENTES	2.200.000,0	2.200.000,0	292.348,8	13,3	862.321,5	39,2	1.337.678,5
Multas Adm., Contratuais e Judiciais	0,0	0,0	0,0	0,0	0,0	0,0	0,0
Indenizações, Restituições e Ressarcimentos	0,0	0,0	0,0	0,0	0,0	0,0	0,0
Demais Receitas Correntes	2.200.000,0	2.200.000,0	292.348,8	13,3	862.321,5	39,2	1.337.678,5
RECEITAS DE CAPITAL	0,0	0,0	0,0	0,0	0,0	0,0	0,0
ALIENAÇÃO DE BENS	0,0	0,0	0,0	0,0	0,0	0,0	0,0
Alienação de Bens Móveis	0,0	0,0	0,0	0,0	0,0	0,0	0,0
Alienação de Bens Imóveis	0,0	0,0	0,0	0,0	0,0	0,0	0,0
Alienação de Bens Intangíveis	0,0	0,0	0,0	0,0	0,0	0,0	0,0
AMORTIZAÇÃO DE EMPRÉSTIMOS	0,0	0,0	0,0	0,0	0,0	0,0	0,0
OUTRAS RECEITAS DE CAPITAL	0,0	0,0	0,0	0,0	0,0	0,0	0,0
Integralização do Capital Social	0,0	0,0	0,0	0,0	0,0	0,0	0,0
Demais Receitas de Capital	0,0	0,0	0,0	0,0	0,0	0,0	0,0
TOTAL	16.447.187,2	16.447.187,2	2.936.650,2	17,9	8.325.306,9	50,6	8.121.880,3


Fonte : Secretária Municipal de Finanças

Continua (2/3)

CHEFE DO PODER EXECUTIVO: MANOELA RAMOS DE SOUZA GOMES ALVES.  
RESPONSÁVEL PELA CONTABILIDADE: DAISY MARIA LOPES DA CUNHA  
SIGFIS - Versão 2022


Data de Emissão: 12/08/2022 13:33h

Anexo 1 do RREO

  
Daisy Maria Lopes da Cunha  
Técnica Contábil  
Matrícula: 9502326

  
ASSIS HENRIQUE ALMEIDA DA COSTA  
Secretário Municipal de Finanças  
Mat. 95592-5

45

  
Manoela R. de S. Gomes Alves  
Prefeita

  
Marco Aurélio Sampaio Leite  
Controlador Geral do Município  
Mat. 960715





Continuação (3/3)

MUNICÍPIO DE SAQUAREMA  
RELATÓRIO RESUMIDO DA EXECUÇÃO ORÇAMENTÁRIA  
**BALANÇO ORÇAMENTÁRIO**  
ORÇAMENTOS FISCAL E DA SEGURIDADE SOCIAL  
PERÍODO DE REFERÊNCIA: 3º Bimestre / 2022

LRF - Art 52, inciso I, Alíneas "a" e "b" do inciso II e §1º - Anexo 1

R\$1,00

DESPESAS	DOTAÇÃO INICIAL (d)	DOTAÇÃO ATUALIZADA (e)	DESPESAS EMPENHADAS		SALDO (g) = (e - f)	DESPESAS LIQUIDADAS		SALDO i = (e - h)	DESPESAS PAGAS ATE O BIM (j)
			No Bimestre	Até 06/2022 (f)		No Bimestre	Até 06/2022 (h)		
<b>DESPESAS (EXCETO INTRA-ORÇAMENTÁRIAS)</b>	1.797.581.755,7	1.896.630.793,7	240.402.852,7	1.147.439.910,2	749.190.883,5	217.852.098,9	474.527.634,4	1.422.103.159,3	466.951.070,1
<b>DESPESAS CORRENTES</b>	1.110.940.731,9	1.233.203.980,3	159.284.566,5	843.714.910,7	389.489.069,6	150.062.009,6	368.744.189,8	864.459.790,5	361.459.822,4
PESSOAL E ENCARGOS SOCIAIS	223.091.758,5	254.757.302,3	20.420.964,5	241.958.764,6	12.798.637,7	45.353.737,2	117.846.588,0	136.910.714,3	117.571.947,7
JUROS E ENCARGOS DA DÍVIDA	1.280.130,1	1.280.130,1	0,0	1.280.130,1	0,0	127.339,9	376.370,9	903.759,2	376.370,9
OUTRAS DESPESAS CORRENTES	886.568.843,4	977.166.548,0	138.863.602,0	600.476.016,0	376.690.532,0	104.580.932,5	250.521.230,9	726.645.317,1	243.511.503,7
<b>DESPESAS DE CAPITAL</b>	650.376.598,6	636.162.388,2	81.118.286,2	303.724.999,5	332.437.388,7	67.790.089,3	105.783.444,6	530.378.943,6	105.491.247,7
INVESTIMENTOS	656.241.328,7	633.027.118,3	81.118.286,2	300.589.729,6	332.437.388,7	67.353.815,9	104.485.632,4	528.541.485,9	104.193.435,5
INVERSÕES FINANCEIRAS	0,0	0,0	0,0	0,0	0,0	0,0	0,0	0,0	0,0
AMORTIZAÇÃO DA DÍVIDA	3.135.269,9	3.135.269,9	0,0	3.135.269,9	0,0	436.273,4	1.297.812,2	1.837.457,7	1.297.812,2
<b>RESERVA DE CONTINGÊNCIA</b>	27.264.425,2	27.264.425,2	0,0	0,0	27.264.425,2	0,0	0,0	27.264.425,2	0,0
<b>DESPESAS (INTRA-ORÇAMENTÁRIAS) (IX)</b>	13.517.036,5	13.807.036,5	24.276,6	13.094.313,1	712.723,4	1.984.408,3	6.896.338,0	6.910.698,5	6.883.939,6
<b>SUBTOTAL DAS DESPESAS (X)=(VIII+IX)</b>	1.811.088.792,2	1.910.437.830,2	240.427.129,3	1.160.534.223,3	749.903.606,9	219.836.507,2	481.423.972,4	1.429.013.857,8	473.835.009,7
AMORTIZAÇÃO DA DÍVIDA / REFINANC. (XI)	0,0	0,0	0,0	0,0	0,0	0,0	0,0	0,0	0,0
Amortização da Dívida Interna	0,0	0,0	0,0	0,0	0,0	0,0	0,0	0,0	0,0
Dívida Mobiliária	0,0	0,0	0,0	0,0	0,0	0,0	0,0	0,0	0,0
Outras Dívidas	0,0	0,0	0,0	0,0	0,0	0,0	0,0	0,0	0,0
Amortização da Dívida Externa	0,0	0,0	0,0	0,0	0,0	0,0	0,0	0,0	0,0
Dívida Mobiliária	0,0	0,0	0,0	0,0	0,0	0,0	0,0	0,0	0,0
Outras Dívidas	0,0	0,0	0,0	0,0	0,0	0,0	0,0	0,0	0,0
<b>SUBTOTAL COM REFINANCIAMENTO (XII)=(X+XI)</b>	1.811.088.792,2	1.910.437.830,2	240.427.129,3	1.160.534.223,3	749.903.606,9	219.836.507,2	481.423.972,4	1.429.013.857,8	473.835.009,7
<b>SUPERÁVIT (XIII)</b>	0,0	0,0	0,0	31.045.054,0	0,0	0,0	710.155.304,9	0,0	717.744.267,6
<b>TOTAL (XIV)=(XII+XIII)</b>	1.811.088.792,2	1.910.437.830,2	240.427.129,3	1.191.579.277,3	749.903.606,9	219.836.507,2	1.191.579.277,3	1.429.013.857,8	473.835.009,7
<b>RESERVA DO RPPS</b>	0,0	0,0	0,0	0,0	0,0	0,0	0,0	0,0	0,0

DESPESAS INTRA-ORÇAMENTÁRIAS	DOTAÇÃO INICIAL (d)	DOTAÇÃO ATUALIZADA (e)	DESPESAS EMPENHADAS		SALDO (g) = (e - f)	DESPESAS LIQUIDADAS		SALDO (i) = (e - h)	DESPESAS PAGAS ATE O BIM (j)
			No Bimestre	Até 06/2022 (f)		No Bimestre	Até 06/2022 (h)		
<b>DESPESAS CORRENTES</b>	12.845.036,5	13.135.036,5	24.276,6	12.422.313,1	712.723,4	1.872.238,2	6.568.414,6	6.566.621,9	6.566.016,2
PESSOAL E ENCARGOS SOCIAIS	10.645.036,5	10.935.036,5	24.276,6	10.222.313,1	712.723,4	1.579.889,4	5.706.093,1	5.228.943,4	5.693.694,7
JUROS E ENCARGOS DA DÍVIDA	0,0	0,0	0,0	0,0	0,0	0,0	0,0	0,0	0,0
OUTRAS DESPESAS CORRENTES	2.200.000,0	2.200.000,0	0,0	2.200.000,0	0,0	292.348,8	862.321,5	862.321,5	862.321,5
<b>DESPESAS DE CAPITAL</b>	672.000,0	672.000,0	0,0	672.000,0	0,0	112.170,1	327.923,4	344.076,6	327.923,4
INVESTIMENTOS	0,0	0,0	0,0	0,0	0,0	0,0	0,0	0,0	0,0
INVERSÕES FINANCEIRAS	0,0	0,0	0,0	0,0	0,0	0,0	0,0	0,0	0,0
AMORTIZAÇÃO DA DÍVIDA	672.000,0	672.000,0	0,0	672.000,0	0,0	112.170,1	327.923,4	344.076,6	327.923,4
<b>TOTAL</b>	13.517.036,5	13.807.036,5	24.276,6	13.094.313,1	712.723,4	1.984.408,3	6.896.338,0	6.910.698,5	6.883.939,6

Fonte : Secretária Municipal de Finanças

CHEFE DO PODER EXECUTIVO: MANOELA RAMOS DE SOUZA GOMES ALVES.  
RESPONSÁVEL PELA CONTABILIDADE: DAISY MARIA LOPES DA CUNHA

SIGFIS - Versão 2022

Data de Emissão: 12/08/2022 13:33h

Anexo 1 do RREO



DIÁRIO OFICIAL DO MUNICÍPIO DE SAQUAREMA

MUNICÍPIO DE SAQUAREMA  
RELATÓRIO RESUMIDO DA EXECUÇÃO ORÇAMENTÁRIA  
**DEMONSTRATIVO DA EXECUÇÃO DAS DESPESAS POR FUNÇÃO / SUBFUNÇÃO**  
ORÇAMENTOS FISCAL E DA SEGURIDADE SOCIAL

PERÍODO DE REFERÊNCIA : 3º Bimestre / 2022

RREO - Anexo 2 (LRF, Art. 52, Inciso II, alínea "c")

FUNÇÃO / SUBFUNÇÃO	DOTAÇÃO INICIAL	DOTAÇÃO ATUALIZADA	DESPESAS EMPENHADAS		SALDO (c) = (a-b)	DESPESAS LIQUIDADAS		SALDO (e) = (a-d)		
			No Bimestre	Até 06/2022 (b)		%	No Bimestre		Até 06/2022 (d)	%
<b>DESPESAS (EXCETO INTRA-ORÇAMENTÁRIAS) (I)</b>	1.797.581.755,7	1.896.630.793,8	240.402.852,7	1.147.439.910,2	98,9	217.852.098,9	474.527.634,5	98,6		
<b>Legislativa</b>	14.254.988,5	14.254.988,5	280.664,0	12.718.733,9	1,1	2.092.785,7	5.707.818,8	1,2		
Ação Legislativa	13.678.988,5	13.618.988,5	236.664,0	12.451.533,9	1,1	1.985.183,7	5.509.172,8	1,1		
Administração Financeira	6.000,0	6.000,0	0,0	6.000,0	0,0	522,0	1.566,0	0,0		
Tecnologia da Informação	520.000,0	520.000,0	0,0	217.200,0	0,0	63.100,0	153.100,0	0,0		
Formação de Recursos Humanos	50.000,0	110.000,0	43.980,0	43.980,0	0,0	43.980,0	43.980,0	0,0		
<b>Essencial à Justiça</b>	6.155.000,0	4.863.591,1	234.771,1	798.194,7	0,1	278.246,7	545.817,3	0,1		
Ação Judiciária	6.155.000,0	4.863.591,1	234.771,1	798.194,7	0,1	278.246,7	545.817,3	0,1		
<b>Administração</b>	139.283.042,4	199.038.441,7	45.024.173,9	173.875.367,0	15,0	26.550.322,3	62.893.054,8	13,1		
Administração Geral	127.921.042,5	184.612.184,3	41.111.325,9	165.198.655,3	14,2	24.200.665,9	59.332.282,3	12,3		
Administração Financeira	2.020.000,0	2.020.000,0	0,0	1.325.000,0	0,1	112.684,1	425.820,1	0,1		
Tecnologia da Informação	7.980.000,0	11.014.057,4	3.906.373,0	7.285.994,2	0,6	2.227.897,4	3.075.634,8	0,6		
Formação de Recursos Humanos	1.362.000,0	1.382.200,0	6.475,0	56.117,5	0,0	75,0	49.717,5	0,0		
Turismo	0,0	10.000,0	0,0	9.600,0	0,0	9.600,0	9.600,0	0,0		
<b>Segurança Pública</b>	15.094.945,7	16.469.945,7	933.743,6	8.338.774,2	0,7	1.702.600,5	4.051.623,9	0,8		
Administração Geral	1.433.000,0	2.933.000,0	328.885,6	368.702,5	0,0	11.376,3	28.420,7	0,0		
Tecnologia da Informação	300.000,0	156.324,0	0,0	0,0	0,0	0,0	0,0	0,0		
Formação de Recursos Humanos	220.000,0	220.000,0	0,0	0,0	0,0	0,0	0,0	0,0		
Policimento	6.346.945,7	6.367.622,1	332.000,0	4.832.923,6	0,4	1.534.698,5	1.408.913,2	0,3		
Defesa Civil	1.545.000,0	1.463.000,0	0,0	0,0	0,0	0,0	0,0	0,0		
Informação e Inteligência	5.250.000,0	5.329.999,6	272.858,0	3.137.148,1	0,3	2.192.851,5	2.614.290,0	0,5		
<b>Assistência Social</b>	78.210.341,2	99.895.441,2	32.421.560,2	80.504.776,2	6,9	19.390.665,0	31.963.483,5	6,6		
Administração Geral	9.870.300,0	9.959.200,0	49.065,0	7.316.958,9	0,6	2.642.241,1	2.674.703,7	0,6		
Administração Financeira	24.000,0	24.000,0	0,0	24.000,0	0,0	2.178,0	5.334,5	0,0		
Tecnologia da Informação	370.000,0	270.000,0	104.816,1	162.398,1	0,0	107.601,9	57.324,3	0,0		
Formação de Recursos Humanos	82.000,0	82.000,0	0,0	0,0	0,0	82.000,0	82.000,0	0,0		
Assistência ao Idoso	9.597.000,0	12.432.800,0	2.149.543,4	3.397.050,1	0,3	9.035.749,9	645.529,2	0,1		
Assistência à Criança e ao Adolescente	1.870.400,0	1.878.200,0	9.069,8	1.017.548,7	0,1	860.651,3	578.072,4	0,1		
Assistência Comunitária	56.396.641,2	75.249.241,2	30.109.066,0	68.586.820,4	5,9	6.682.420,8	11.413.214,3	5,8		
<b>Previdência Social</b>	32.666.733,5	33.499.796,7	920.318,3	32.316.327,7	2,8	1.193.469,0	15.735.075,4	3,3		
Administração Geral	2.349.000,0	3.182.063,1	914.484,6	2.270.307,9	0,2	251.109,9	666.297,7	0,1		
Administração Financeira	15.000,0	15.000,0	0,0	8.000,0	0,0	7.000,0	1.339,7	0,0		
Tecnologia da Informação	215.000,0	215.000,0	5.833,7	30.286,3	0,0	184.713,7	16.339,4	0,0		
Formação de Recursos Humanos	80.000,0	80.000,0	0,0	0,0	0,0	80.000,0	0,0	0,0		
Previdência do Regime Estatutário	29.995.733,5	29.995.733,5	0,0	29.995.733,5	2,6	6.081.610,6	15.047.634,7	3,1		
Outros Encargos Especiais	12.000,0	12.000,0	0,0	12.000,0	0,0	635,1	3.464,0	0,0		

CHEFE DO PODER EXECUTIVO: MANOELA RAMOS DE SOUZA GOMES ALVES.  
RESPONSÁVEL PELA CONTABILIDADE: DAISY MARIA LOPES DA CUNHA

SIGFIS - Versão 2022

Data de Emissão: 12/08/2022 13:33h

Anexo II do RREO

**MUNICÍPIO DE SAQUAREMA**  
**RELATÓRIO RESUMIDO DA EXECUÇÃO ORÇAMENTÁRIA**  
**DEMONSTRATIVO DA EXECUÇÃO DAS DESPESAS POR FUNÇÃO / SUBFUNÇÃO**  
**ORÇAMENTOS FISCAL E DA SEGURIDADE SOCIAL**  
**PERÍODO DE REFERÊNCIA : 3º Bimestre / 2022**

RREO - Anexo 2 (LRF, Art. 52, Inciso II, alínea "c")

FUNÇÃO / SUBFUNÇÃO	DOTAÇÃO INICIAL	DOTAÇÃO ATUALIZADA	DESPESAS EMPENHADAS		SALDO (c) = (a-b)	DESPESAS LIQUIDADAS		SALDO (e) = (a-d)		
			No Bimestre	Até 06/2022 (b)		% (b/total b)	No Bimestre		Até 06/2022 (d)	% (d/total d)
<b>Saúde</b>	<b>298.878.670,7</b>	<b>298.588.670,7</b>	<b>23.819.805,1</b>	<b>192.974.059,8</b>	<b>16,6</b>	<b>105.614.610,9</b>	<b>34.762.022,0</b>	<b>100.214.806,4</b>	<b>20,8</b>	<b>198.373.864,3</b>
Administração Geral	42.138.990,1	46.176.345,3	5.184.262,4	39.041.272,1	3,4	7.135.073,2	5.974.538,6	16.341.141,6	3,4	29.835.203,7
Administração Financeira	25.000,0	25.000,0	0,0	25.000,0	0,0	0,0	3.422,4	10.276,4	0,0	14.723,7
Tecnologia da Informação	1.450.000,0	704.520,5	0,0	275.156,0	0,0	429.364,5	77.279,9	214.054,7	0,0	490.465,8
Formação de Recursos Humanos	25.000,0	27.000,0	8.100,0	14.790,0	0,0	12.210,0	8.100,0	14.790,0	0,0	12.210,0
Atenção Básica	67.982.355,2	65.457.604,6	2.116.483,2	54.260.875,1	4,7	11.196.729,5	9.053.678,6	24.460.510,8	5,1	40.997.093,7
Assistência Hospitalar e Ambulatorial	182.879.325,4	183.721.366,7	16.507.599,5	99.061.781,0	8,5	84.659.585,7	19.630.626,7	56.948.259,0	12,2	124.773.107,6
Suporte Profilático e Terapêutico	182.000,0	90.000,0	0,0	0,0	0,0	90.000,0	0,0	0,0	0,0	90.000,0
Vigilância Sanitária	3.702.000,0	727.864,0	0,0	95.000,0	0,0	632.864,0	0,0	31.666,6	0,0	696.197,4
Vigilância Epidemiológica	479.000,0	1.643.969,7	3.360,0	200.185,7	0,0	1.443.784,0	14.376,9	194.107,3	0,0	1.449.862,3
Alimentação e Nutrição	15.000,0	15.000,0	0,0	0,0	0,0	15.000,0	0,0	0,0	0,0	15.000,0
<b>Educação</b>	<b>768.211.840,7</b>	<b>775.808.644,5</b>	<b>63.097.706,5</b>	<b>359.604.370,6</b>	<b>31,0</b>	<b>416.204.273,9</b>	<b>59.730.016,2</b>	<b>125.251.963,8</b>	<b>26,0</b>	<b>650.556.680,6</b>
Administração Geral	84.629.462,1	53.703.038,8	1.432.462,8	9.892.462,4	0,9	43.810.576,4	901.701,5	1.467.648,6	0,3	52.235.390,2
Tecnologia da Informação	36.920.000,0	17.920.000,0	0,0	824.787,6	0,1	17.095.212,4	89.034,3	227.588,0	0,0	17.692.412,0
Ensino Fundamental	327.008.695,4	367.638.385,1	57.966.426,0	193.665.888,4	16,7	173.972.496,7	45.945.353,2	95.699.401,6	19,9	271.938.983,5
Ensino Profissional	50.000,0	18.000,0	0,0	0,0	0,0	18.000,0	0,0	0,0	0,0	18.000,0
Ensino Superior	20.500.000,0	20.500.000,0	0,0	8.245.662,9	0,7	12.254.337,1	798.617,2	2.651.283,7	0,6	17.948.716,3
Educação Infantil	178.404.602,2	247.356.292,2	2.499.662,4	128.766.577,4	11,1	118.569.714,8	11.078.757,9	22.806.978,0	4,7	224.549.314,2
Educação de Jovens e Adultos	11.251.592,8	17.801.525,7	3.443.451,8	12.964.790,8	1,1	4.836.734,9	764.892,2	900.039,9	0,2	16.901.485,9
Educação Especial	9.497.488,2	8.809.402,6	-2.244.296,6	5.244.201,0	0,5	3.565.201,6	151.660,1	1.499.024,0	0,3	7.310.378,7
Desporto Comunitário	50.000.000,0	24.080.000,0	0,0	0,0	0,0	24.080.000,0	0,0	0,0	0,0	24.080.000,0
<b>Cultura</b>	<b>7.871.000,0</b>	<b>7.841.000,0</b>	<b>31.700,0</b>	<b>497.487,2</b>	<b>0,0</b>	<b>7.343.512,8</b>	<b>66.359,3</b>	<b>199.358,3</b>	<b>0,0</b>	<b>7.641.641,7</b>
Administração Geral	2.775.500,0	2.501.200,0	0,0	221.557,2	0,0	2.279.642,8	62.299,3	95.298,3	0,0	2.405.901,7
Tecnologia da Informação	54.000,0	24.000,0	0,0	0,0	0,0	24.000,0	0,0	0,0	0,0	24.000,0
Formação de Recursos Humanos	23.000,0	23.000,0	450,0	450,0	0,0	22.550,0	450,0	450,0	0,0	22.550,0
Pat. Hist., Artístico e Arqueológico	680.000,0	680.000,0	0,0	0,0	0,0	680.000,0	0,0	0,0	0,0	680.000,0
Difusão Cultural	4.313.500,0	4.587.800,0	31.250,0	275.480,0	0,0	4.312.320,0	3.610,0	103.610,0	0,0	4.484.190,0
Turismo	25.000,0	25.000,0	0,0	0,0	0,0	25.000,0	0,0	0,0	0,0	25.000,0
<b>Urbanismo</b>	<b>222.130.488,8</b>	<b>228.602.722,8</b>	<b>54.339.010,7</b>	<b>179.299.068,1</b>	<b>15,4</b>	<b>49.303.654,7</b>	<b>48.301.342,4</b>	<b>80.479.001,1</b>	<b>16,7</b>	<b>148.123.721,7</b>
Administração Geral	12.911.160,9	12.916.160,9	-7,5	3.546.500,6	0,3	9.369.660,3	-7,5	20.192,5	0,0	12.895.968,4
Tecnologia da Informação	400.000,0	333.176,0	0,0	0,0	0,0	333.176,0	0,0	0,0	0,0	333.176,0
Formação de Recursos Humanos	110.000,0	105.000,0	0,0	12.800,0	0,0	92.200,0	0,0	12.800,0	0,0	92.200,0
Infra-estrutura Urbana	173.197.673,3	184.206.292,8	44.484.534,8	157.673.214,6	13,6	26.533.078,2	45.016.522,1	72.562.428,4	15,1	111.643.864,4
Serviços Urbanos	22.700.000,0	29.942.093,1	9.854.483,4	18.066.552,9	1,6	11.875.540,2	3.284.827,8	7.883.580,2	1,6	22.058.512,9
Turismo	12.811.654,6	1.100.000,0	0,0	0,0	0,0	1.100.000,0	0,0	0,0	0,0	1.100.000,0

CHEFE DO PODER EXECUTIVO: MANOELA RAMOS DE SOUZA GOMES ALVES.  
RESPONSÁVEL PELA CONTABILIDADE: DAISY MARIA LOPES DA CUNHA

SIGFIS - Versão 2022

Data de Emissão: 12/08/2022 13:33h

Anexo II do RREO



## DIÁRIO OFICIAL DO MUNICÍPIO DE SAQUAREMA

### MUNICÍPIO DE SAQUAREMA RELATÓRIO RESUMIDO DA EXECUÇÃO ORÇAMENTÁRIA DEMONSTRATIVO DA EXECUÇÃO DAS DESPESAS POR FUNÇÃO / SUBFUNÇÃO ORÇAMENTOS FISCAL E DA SEGURIDADE SOCIAL

PERÍODO DE REFERÊNCIA : 3º Bimestre / 2022

RREO - Anexo 2 (LRF, Art. 52, Inciso II, alínea "c")

R\$1,00

FUNÇÃO / SUBFUNÇÃO	DOTAÇÃO INICIAL		DOTAÇÃO ATUALIZADA		DESPESAS EMPENHADAS			DESPESAS LIQUIDADAS			SALDO (e) = (a-d)
		(a)	(b)	(c) = (a-b)	No Bimestre	Até 06/2022 (b)	%	(d)	Até 06/2022 (d)	%	
<b>Habituação</b>	21.750.000,0	20.250.000,0	0,0	20.250.000,0	0,0	0,0	0,0	0,0	0,0	0,0	20.250.000,0
Habituação Urbana	21.750.000,0	20.250.000,0	0,0	20.250.000,0	0,0	0,0	0,0	0,0	0,0	0,0	20.250.000,0
<b>Gestão Ambiental</b>	29.514.215,2	30.627.938,1	711.112,5	16.278.814,2	1,4	14.349.124,0	3.479.972,4	7.314.889,5	1,5	23.313.048,6	192.000,0
Administração Geral	192.000,0	192.000,0	0,0	0,0	0,0	0,0	0,0	0,0	0,0	0,0	192.000,0
Tecnologia da Informação	15.000,0	0,0	0,0	0,0	0,0	0,0	0,0	0,0	0,0	0,0	0,0
Formação de Recursos Humanos	60.000,0	60.000,0	0,0	0,0	0,0	0,0	0,0	0,0	0,0	0,0	60.000,0
Serviços Urbanos	28.600.000,0	29.728.723,0	711.112,5	16.263.534,2	1,4	13.465.188,8	3.472.332,4	7.299.609,5	1,5	22.429.113,5	631.935,2
Preservação e Conservação Ambiental	647.215,2	647.215,2	0,0	15.280,0	0,0	631.935,2	7.640,0	15.280,0	0,0	631.935,2	0,0
<b>Ciência e Tecnologia</b>	1.262.913,4	923.680,0	0,0	155.000,0	0,0	768.680,0	155.000,0	155.000,0	0,0	768.680,0	0,0
Tecnologia da Informação	1.150.000,0	810.766,7	0,0	155.000,0	0,0	655.766,7	155.000,0	155.000,0	0,0	655.766,7	0,0
Difusão do Conhec. Científ/Tecn.	112.913,4	112.913,4	0,0	0,0	0,0	112.913,4	0,0	0,0	0,0	112.913,4	0,0
<b>Agricultura</b>	16.300.000,0	15.960.386,3	44.815,0	14.846.185,2	1,3	1.114.201,1	1.308.738,0	1.369.198,0	0,3	14.591.188,3	166.465,0
Administração Geral	215.000,0	173.185,0	3.000,0	6.700,0	0,0	166.485,0	3.000,0	6.700,0	0,0	166.485,0	0,0
Tecnologia da Informação	10.000,0	5.000,0	0,0	0,0	0,0	5.000,0	0,0	0,0	0,0	5.000,0	0,0
Formação de Recursos Humanos	100.000,0	100.000,0	0,0	4.900,0	0,0	95.100,0	0,0	4.900,0	0,0	95.100,0	0,0
Promoção da Produção Agropecuária	15.975.000,0	15.682.201,3	41.815,0	14.834.585,2	1,3	847.616,1	1.305.738,0	1.357.598,0	0,3	14.324.603,3	4.454.893,2
<b>Comércio e Serviços</b>	7.940.000,0	6.630.000,0	355.632,4	2.845.380,9	0,2	3.784.619,1	953.565,9	2.175.106,8	0,5	4.454.893,2	0,0
Administração Geral	220.000,0	220.000,0	0,0	27.773,1	0,0	192.226,9	6.171,8	9.257,7	0,0	210.742,3	0,0
Promoção Comercial	300.000,0	300.000,0	0,0	0,0	0,0	300.000,0	0,0	0,0	0,0	300.000,0	0,0
Turismo	7.420.000,0	6.110.000,0	355.632,4	2.817.607,8	0,2	3.292.392,2	947.394,1	2.165.849,1	0,4	3.944.150,9	0,0
<b>Comunicações</b>	11.102.200,0	11.169.010,9	63.102,5	2.854.572,3	0,2	8.314.438,6	509.240,6	1.306.622,4	0,3	9.862.388,6	0,0
Administração Geral	248.000,0	247.000,0	3.000,0	98.297,6	0,0	148.702,4	81.322,7	89.657,1	0,0	157.342,9	0,0
Tecnologia da Informação	70.000,0	50.000,0	0,0	0,0	0,0	50.000,0	0,0	0,0	0,0	50.000,0	0,0
Formação de Recursos Humanos	14.000,0	15.000,0	3.000,0	5.000,0	0,0	10.000,0	3.000,0	5.000,0	0,0	10.000,0	0,0
Comunicação Social	10.770.200,0	10.857.010,9	57.102,5	2.751.274,7	0,2	8.105.736,2	424.917,9	1.211.965,3	0,3	9.645.045,6	0,0
<b>Energia</b>	34.499.873,8	34.177.802,5	4.070.558,5	27.555.571,0	2,4	6.622.231,5	5.935.078,3	13.306.628,2	2,8	20.871.174,2	0,0
Energia Elétrica	34.499.873,8	34.177.802,5	4.070.558,5	27.555.571,0	2,4	6.622.231,5	5.935.078,3	13.306.628,2	2,8	20.871.174,2	0,0
<b>Transporte</b>	25.520.050,0	27.589.667,7	3.048.281,0	17.734.320,5	1,5	9.855.347,2	3.354.974,9	4.470.372,7	0,9	23.119.295,1	0,0
Administração Geral	18.816.050,0	20.970.667,7	2.269.169,0	13.013.746,5	1,1	7.956.921,2	2.763.991,0	3.879.388,8	0,8	17.091.279,0	0,0
Formação de Recursos Humanos	4.000,0	4.000,0	0,0	0,0	0,0	4.000,0	0,0	0,0	0,0	4.000,0	0,0
Transportes Coletivos Urbanos	5.000.000,0	5.000.000,0	779.112,0	4.720.574,0	0,4	279.426,0	590.983,9	590.983,9	0,1	4.409.016,1	0,0
Transporte Rodoviário	1.700.000,0	1.615.000,0	0,0	0,0	0,0	1.615.000,0	0,0	0,0	0,0	1.615.000,0	0,0
<b>Desporto e Lazer</b>	18.725.000,0	17.128.613,7	5.905.897,3	6.536.286,3	0,6	10.592.327,4	4.117.730,0	4.515.132,0	0,9	12.613.481,7	0,0
Administração Geral	2.600.000,0	3.142.000,0	3.141.703,8	3.141.703,8	0,3	296,2	1.570.851,9	1.570.851,9	0,3	1.571.148,1	0,0
Desporto de Rendimento	5.215.000,0	5.365.000,0	2.334.193,5	2.642.961,5	0,2	2.722.038,5	2.067.891,1	2.192.659,1	0,5	3.172.340,9	0,0
Desporto Comunitário	4.910.000,0	4.821.613,7	430.000,0	751.621,0	0,1	4.069.992,7	478.987,0	751.621,0	0,2	4.069.992,7	0,0
Lazer	6.000.000,0	3.800.000,0	0,0	0,0	0,0	3.800.000,0	0,0	0,0	0,0	3.800.000,0	0,0

CHEFE DO PODER EXECUTIVO: MANOELA RAMOS DE SOUZA GOMES ALVES.  
RESPONSÁVEL PELA CONTABILIDADE: DAISY MARIA LOPES DA CUNHA

SIGFIS - Versão 2022

Data de Emissão: 12/08/2022 13:33h

Anexo II do RREO

MUNICÍPIO DE SAQUAREMA  
RELATÓRIO RESUMIDO DA EXECUÇÃO ORÇAMENTÁRIA  
**DEMONSTRATIVO DA EXECUÇÃO DAS DESPESAS POR FUNÇÃO / SUBFUNÇÃO**  
ORÇAMENTOS FISCAL E DA SEGURIDADE SOCIAL

PERÍODO DE REFERÊNCIA : 3º Bimestre / 2022

RREO - Anexo 2 (LRF, Art. 52, Inciso II, alínea "c")

R\$1,00

FUNÇÃO / SUBFUNÇÃO	DOTAÇÃO INICIAL	DOTAÇÃO ATUALIZADA	DESPESAS EMPENHADAS		SALDO (c) = (a-b)	DESPESAS LIQUIDADAS		SALDO (e) = (a-d)	
			No Bimestre	Até 06/2022 (b)		%	Até 06/2022 (d)		%
<b>Encargos especiais</b>	20.946.026,6	26.046.026,6	5.100.000,0	17.706.620,5	1,5	8.339.406,1	12.872.681,8	2,7	
Outros Encargos Especiais	20.946.026,6	26.046.026,6	5.100.000,0	17.706.620,5	1,5	8.339.406,1	12.872.681,8	2,7	
<b>Reserva de Contingência</b>	27.264.425,2	27.264.425,2	0,0	0,0	0,0	27.264.425,2	0,0	0,0	
Reserva Orçamentária do Regime Próprio de Previdência	21.614.425,2	21.614.425,2	0,0	0,0	0,0	21.614.425,2	0,0	0,0	
Reserva de Contingência	5.650.000,0	5.650.000,0	0,0	0,0	0,0	5.650.000,0	0,0	0,0	
<b>DESPESAS (INTRA-ORÇAMENTÁRIAS) (II)</b>	13.517.036,5	13.807.036,5	24.276,6	13.094.313,1	1,1	712.723,4	6.896.337,9	1,4	
<b>TOTAL (III) = (I + II)</b>	1.811.098.792,2	1.910.437.830,3	240.427.129,3	1.160.534.223,3	100,00	749.903.607,0	481.423.972,4	100,00	

FUNÇÃO / SUBFUNÇÃO	DOTAÇÃO INICIAL	DOTAÇÃO ATUALIZADA	DESPESAS EMPENHADAS		SALDO (c) = (a-b)	DESPESAS LIQUIDADAS		SALDO (e) = (a-d)	
			No Bimestre	Até 06/2022 (b)		%	Até 06/2022 (d)		%
<b>DESPESAS (INTRA-ORÇAMENTÁRIAS)</b>	13.517.036,5	13.807.036,5	24.276,6	13.094.313,1	1,1	712.723,4	6.896.337,9	1,4	
<b>Legislativa</b>	84.000,0	84.000,0	0,0	84.000,0	0,0	0,0	26.988,7	0,0	
Ação Legislativa	84.000,0	84.000,0	0,0	84.000,0	0,0	0,0	26.988,7	0,0	
<b>Administração</b>	1.510.000,0	1.510.000,0	0,0	1.510.000,0	0,1	0,0	673.270,8	0,1	
Administração Geral	1.510.000,0	1.510.000,0	0,0	1.510.000,0	0,1	0,0	673.270,8	0,1	
<b>Assistência Social</b>	141.500,0	141.500,0	0,0	141.500,0	0,0	0,0	46.629,0	0,0	
Administração Geral	44.000,0	44.000,0	0,0	44.000,0	0,0	0,0	5.814,8	0,0	
Assistência ao Idoso	15.000,0	15.000,0	0,0	15.000,0	0,0	0,0	1.207,0	0,0	
Assistência à Criança e ao Adolescente	18.500,0	18.500,0	0,0	18.500,0	0,0	0,0	2.460,6	0,0	
Assistência Comunitária	64.000,0	64.000,0	0,0	64.000,0	0,0	0,0	8.082,3	0,0	
<b>Previdência Social</b>	34.000,0	34.000,0	0,0	34.000,0	0,0	0,0	11.389,0	0,0	
Administração Geral	34.000,0	34.000,0	0,0	34.000,0	0,0	0,0	11.389,0	0,0	
<b>Saúde</b>	2.807.000,0	3.097.000,0	400.000,0	2.760.000,0	0,2	337.000,0	1.226.103,5	0,3	
Administração Geral	2.807.000,0	3.097.000,0	400.000,0	2.760.000,0	0,2	337.000,0	1.226.103,5	0,3	
<b>Educação</b>	6.068.536,5	6.068.536,5	-375.723,4	5.692.813,1	0,5	375.723,4	892.595,2	0,8	
Administração Geral	68.867,0	68.867,0	0,0	68.867,0	0,0	0,0	52.623,1	0,0	
Ensino Fundamental	4.792.437,1	4.792.437,1	-252.950,1	4.539.487,1	0,4	252.950,0	3.102.210,8	0,6	
Educação Infantil	989.596,6	989.596,6	-115.280,0	874.316,6	0,1	115.280,0	478.773,9	0,1	
Educação de Jovens e Adultos	24.305,1	24.305,1	0,0	24.305,1	0,0	0,0	20.016,5	0,0	
Educação Especial	193.330,7	193.330,7	-7.493,4	185.837,3	0,0	7.493,4	62.656,1	0,0	
<b>Encargos especiais</b>	2.872.000,0	2.872.000,0	0,0	2.872.000,0	0,2	0,0	1.190.244,8	0,2	
Outros Encargos Especiais	2.872.000,0	2.872.000,0	0,0	2.872.000,0	0,2	0,0	1.190.244,8	0,2	

CHEFE DO PODER EXECUTIVO: MANOELA RAMOS DE SOUZA GOMES ALVES.  
RESPONSÁVEL PELA CONTABILIDADE: DAISY MARIA LOPES DA CUNHA

SIGFIS - Versão 2022

Data de Emissão: 12/08/2022 13:33h

Anexo II do RREO





DIÁRIO OFICIAL DO MUNICÍPIO DE SAQUAREMA

MUNICÍPIO DE SAQUAREMA  
RELATÓRIO RESUMIDO DA EXECUÇÃO ORÇAMENTÁRIA  
**DEMONSTRATIVO DA RECEITA CORRENTE LÍQUIDA**  
ORÇAMENTOS FISCAL E DA SEGURIDADE SOCIAL  
PERÍODO DE REFERÊNCIA: 3º Bimestre / 2022

LRP, art 53, inciso I - Anexo 3

R\$1,00

ESPECIFICAÇÃO	EVOLUÇÃO DA RECEITA REALIZADA NOS ÚLTIMOS 12 MESES												TOTAL ULT - 12 M.	PREVISÃO ATUALIZADA
	JUL/2021	AGO/2021	SET/2021	OUT/2021	NOV/2021	DEZ/2021	JAN/2022	FEB/2022	MAR/2022	ABR/2022	MAI/2022	JUN/2022		
<b>RECEITAS CORRENTES (I)</b>	101.736.805,5	113.003.930,7	109.950.304,6	110.417.559,6	155.483.202,7	166.595.556,7	197.534.487,3	195.618.021,7	202.124.295,3	166.738.698,4	226.940.973,6	205.309.388,9	1.971.453.225,0	1.839.825.655,4
Impostos, Taxas e Contribuições de Melhoria	5.668.516,0	5.419.803,3	5.385.675,6	6.240.701,2	6.059.535,4	7.758.961,6	14.643.760,2	15.667.886,3	8.165.779,4	7.245.667,8	8.570.006,3	8.828.494,4	98.864.787,5	77.671.771,1
Imposto s/ a Prop. Predial/Territorial Urbana (PTU)	1.794.807,9	1.630.258,5	1.531.237,0	1.373.598,9	1.208.943,2	1.523.664,1	10.527.174,5	10.196.635,6	3.016.857,9	1.949.576,0	1.811.189,7	1.595.495,8	38.161.239,1	39.583.377,3
Impostos s/ Serviços de Qualquer Natureza (ISS)	1.897.089,0	1.957.929,8	2.109.157,9	2.060.649,7	2.308.263,8	2.777.003,5	2.285.293,8	2.137.763,6	2.344.482,4	2.567.045,6	3.299.857,3	2.711.492,8	28.476.029,2	18.000.817,8
Impostos s/ Transmissão de Bens Imóveis	677.467,9	463.385,3	427.207,9	480.834,7	650.565,2	846.232,3	330.324,2	349.344,1	698.097,6	448.008,3	554.918,4	539.746,0	6.466.131,9	4.629.061,6
Imposto sobre a Renda e Proventos de Qualquer Natureza	875.669,6	1.004.339,2	1.006.683,0	1.027.832,7	1.560.123,8	2.165.660,9	379.773,3	1.914.449,4	1.285.902,3	1.552.838,9	2.449.359,7	3.616.675,2	18.839.308,0	8.307.488,1
Outros Impostos, Taxas e Contribuições de Melhoria	423.481,6	311.389,8	311.389,8	297.785,2	332.239,4	446.400,8	1.121.194,4	1.059.693,6	838.439,2	707.799,0	454.681,2	365.084,6	6.722.079,3	7.150.972,3
<b>RECEITA DE CONTRIBUIÇÕES</b>	1.329.593,5	2.394.896,3	1.838.259,2	2.194.589,9	2.053.707,1	2.881.635,6	2.243.116,0	2.062.107,8	2.681.253,3	2.705.524,8	2.685.170,4	2.521.251,5	27.591.105,4	23.941.236,1
<b>RECEITA PATRIMONIAL</b>	836.110,6	1.299.392,8	2.065.982,4	2.568.937,7	4.107.135,0	5.515.897,7	6.012.057,7	6.495.400,7	9.693.739,2	7.709.064,8	10.850.970,9	10.574.767,7	67.729.437,2	13.882.936,5
Rendimentos de Aplicação Financeira	699.319,9	1.233.106,2	1.970.472,4	2.494.097,7	4.001.893,1	5.286.406,0	5.660.112,7	6.080.663,9	9.506.653,9	7.559.311,6	10.877.606,3	10.486.696,9	65.659.380,2	11.791.641,2
Outras Receitas Patrimoniais	136.790,7	66.286,6	95.490,0	74.840,0	105.241,9	229.491,7	351.945,0	414.717,2	184.085,3	149.753,2	173.364,6	88.070,8	2.070.077,0	2.091.295,3
Receita Agropecuária	0,0	0,0	0,0	0,0	0,0	0,0	0,0	0,0	0,0	0,0	0,0	0,0	0,0	0,0
Receita Industrial	0,0	0,0	0,0	0,0	0,0	0,0	0,0	0,0	0,0	0,0	0,0	0,0	0,0	0,0
Receita de Serviços	0,0	0,0	0,0	0,0	0,0	0,0	0,0	0,0	0,0	0,0	0,0	0,0	0,0	0,0
<b>TRANSFERÊNCIAS CORRENTES</b>	93.838.113,1	103.633.618,4	100.611.339,7	100.359.956,0	143.203.598,7	149.946.333,0	174.602.645,3	171.362.019,8	181.556.437,7	169.039.202,9	204.788.722,5	183.330.412,9	1.776.421.400,0	1.722.491.612,3
Cota-Parte do FPM	4.721.991,1	3.775.382,5	2.964.949,1	3.303.942,8	4.290.918,5	6.387.870,2	4.748.878,1	6.626.241,6	4.017.096,5	4.761.881,8	5.296.895,8	4.956.256,9	55.850.104,9	42.529.970,4
Cota-Parte do ICMS	9.055.526,1	10.325.196,8	10.100.533,3	10.835.879,0	13.147.101,7	11.164.934,9	18.302.600,4	19.949.214,1	16.577.531,3	17.877.627,4	20.629.121,7	20.661.807,9	178.627.074,6	198.184.775,7
Cota-Parte do IPVA	366.639,5	379.923,4	257.841,3	277.595,8	276.627,4	310.581,7	1.245.956,6	3.258.749,0	1.279.151,4	1.027.432,8	965.634,1	391.708,9	9.631.641,9	8.344.311,3
Cota-Parte do ITR	268,1	547,1	2.006,9	16.193,8	1.247,2	1.084,6	986,6	980,2	249,2	502,3	309,6	2.191,4	28.587,0	4.568,4
Transferências da LC 87/1996	0,0	0,0	0,0	0,0	0,0	0,0	0,0	0,0	0,0	0,0	0,0	0,0	0,0	0,0
Transferências da LC 61/1989	311.973,3	248.942,4	314.597,4	330.081,3	311.644,7	359.546,3	540.815,9	520.317,6	529.319,8	522.200,6	359.229,6	416.785,4	4.765.454,3	3.179.740,1
Transferências do FUNDEB	5.875.276,7	6.649.416,6	4.968.871,9	6.618.298,7	7.112.885,0	6.456.409,6	7.398.071,6	7.873.740,9	6.399.949,9	6.543.657,6	7.154.221,0	6.786.432,1	80.377.031,6	73.845.688,7
Outras Transferências Correntes	73.506.638,3	82.454.209,6	82.002.739,8	78.977.964,8	118.063.174,2	125.265.905,7	142.367.336,1	133.132.776,4	152.168.139,6	138.306.100,4	170.783.310,7	150.115.230,3	1.447.143.525,7	1.396.402.537,7
<b>OUTRAS RECEITAS CORRENTES</b>	64.472,4	56.220,1	49.087,5	53.374,8	59.226,5	492.728,6	32.908,2	40.607,1	58.085,8	39.238,0	46.103,6	54.462,4	1.046.495,2	1.838.153,6
<b>DEDUÇÕES (II)</b>	2.916.665,8	4.414.758,2	3.638.759,4	4.202.703,8	4.632.017,0	5.026.474,3	6.864.116,6	7.544.585,5	7.390.709,1	6.435.461,5	7.496.837,6	6.775.629,4	67.338.917,6	68.296.825,1
Contrib. p/ o Plano de Seg. Soc. Serv.	367.107,0	1.468.759,8	910.773,8	1.249.965,3	1.026.509,1	1.768.473,0	1.059.196,7	1.067.732,9	1.251.790,7	1.250.055,7	1.268.400,8	1.275.754,1	13.964.518,5	13.433.774,7
Compensação Financ. entre Reg. Previd.	0,0	0,0	0,0	0,0	0,0	0,0	0,0	0,0	0,0	0,0	0,0	0,0	0,0	0,0
Rendimentos de Aplicações de Recursos Previdenciários	0,0	0,0	0,0	0,0	0,0	0,0	837.472,4	405.752,9	1.656.448,8	347.516,8	866.198,1	214.325,2	4.322.713,8	4.094.000,0
Dedução de Receita p/ Formação do FUNDEB	2.549.558,8	2.945.988,4	2.727.985,6	2.952.738,5	3.605.507,9	3.258.001,3	4.967.447,5	6.071.100,5	4.479.489,6	4.837.989,0	5.370.238,1	5.285.750,1	49.051.685,3	49.769.050,4
<b>RECEITA CORRENTE LÍQUIDA (III)</b>	98.820.139,7	108.589.172,5	106.311.545,2	106.214.855,8	150.851.185,7	161.569.082,7	190.670.370,7	188.073.436,2	194.733.586,2	180.303.236,9	219.444.136,6	198.533.559,5	1.904.114.307,4	1.771.528.830,3

Fonte : Secretária Municipal de Finanças  
Nota : Receita Corrente Líquida em reais e sem arredondamento :  
R\$ 1.902.527.801,48  
RCL dos últimos 12 meses

CHEFE DO PODER EXECUTIVO: MANOELA RAMOS DE SOUZA GOMES ALVES.  
RESPONSÁVEL PELA CONTABILIDADE: DAISY MARIA LOPES DA CUNHA

SIGFIS - Versão 2022

Data de Emissão: 12/08/2022 13:34h

Anexo 3 do RREO

MUNICÍPIO DE SAQUAREMA  
RELATÓRIO RESUMIDO DA EXECUÇÃO ORÇAMENTÁRIA  
**DEMONSTRATIVO DAS RECEITAS E DESPESAS PREVIDENCIÁRIAS DO REGIME PRÓPRIO DOS SERVIDORES PÚBLICOS**  
ORÇAMENTO DA SEGURIDADE SOCIAL  
PERÍODO DE REFERÊNCIA : 3º Bimestre / 2022

LRF, art 53, inciso II - Anexo 4

R\$ 1,00

FUNDO EM CAPITALIZAÇÃO (Plano Previdenciário)						
RECEITAS PREVIDENCIÁRIAS FUNDO EM CAPITALIZAÇÃO - RPPS	PREVISÃO INICIAL	PREVISÃO ATUALIZADA	RECEITAS REALIZADAS			
			Até 3º Bim/2022	Até 3º Bim/2021		
<b>RECEITAS CORRENTES (I)</b>	15.015.000,0	15.015.000,0	8.744.928,6	7.444.718,5		
Receitas de Contribuições dos Segurados	7.810.000,0	7.810.000,0	3.763.314,3	2.677.006,8		
Civil	7.810.000,0	7.810.000,0	3.763.314,3	2.677.006,8		
Ativo	7.810.000,0	7.810.000,0	3.763.314,3	2.663.485,4		
Inativo	0,0	0,0	0,0	13.521,4		
Pensionista	0,0	0,0	0,0	0,0		
Militar	0,0	0,0	0,0	0,0		
Ativo	0,0	0,0	0,0	0,0		
Inativo	0,0	0,0	0,0	0,0		
Pensionista	0,0	0,0	0,0	0,0		
Receitas de Contribuições Patronais	5.000,0	5.000,0	1.185,0	2.823.822,5		
Civil	5.000,0	5.000,0	1.185,0	2.823.822,5		
Ativo	5.000,0	5.000,0	1.185,0	2.823.822,5		
Inativo	0,0	0,0	0,0	0,0		
Pensionista	0,0	0,0	0,0	0,0		
Militar	0,0	0,0	0,0	0,0		
Ativo	0,0	0,0	0,0	0,0		
Inativo	0,0	0,0	0,0	0,0		
Pensionista	0,0	0,0	0,0	0,0		
Receita Patrimonial	4.000.000,0	4.000.000,0	4.115.017,3	1.167.323,2		
Receitas Imobiliárias	0,0	0,0	0,0	0,0		
Receitas de Valores Mobiliários	4.000.000,0	4.000.000,0	4.115.017,3	1.167.323,2		
Outras Receitas Patrimoniais	0,0	0,0	0,0	0,0		
Receita de Serviços	0,0	0,0	0,0	0,0		
Outras Receitas Correntes	3.200.000,0	3.200.000,0	865.412,0	776.566,0		
Compensação Previdenciária do RGPS para o RPPS	1.000.000,0	1.000.000,0	0,0	0,0		
Aportes Periódicos para Amortização do Déficit Atuarial do RPPS (II)	2.200.000,0	2.200.000,0	862.321,5	776.566,0		
Demais Receitas Correntes	0,0	0,0	3.090,5	0,0		
<b>RECEITAS DE CAPITAL (III)</b>	0,0	0,0	0,0	0,0		
Alienação de Bens, Direitos e Ativos	0,0	0,0	0,0	0,0		
Amortização de Empréstimos	0,0	0,0	0,0	0,0		
Outras Receitas de Capital	0,0	0,0	0,0	0,0		
<b>TOTAL DAS RECEITAS FUNDO DE CAPITALIZAÇÃO - RPPS (IV) = (I + III - II)</b>	12.815.000,0	12.815.000,0	7.882.607,1	6.668.152,5		
DESPESAS PREVIDENCIÁRIAS - RPPS (FUNDO EM CAPITALIZAÇÃO)	DOTAÇÃO INICIAL	DOTAÇÃO ATUALIZADA	DESPESAS EMPENHADAS		DESPESAS LIQUIDADAS	
			3º Bim/2022	Até o 3º Bim/2021	3º Bim/2022	Até o 3º Bim/2021
Benefícios - Civil	205.574,8	205.574,8	205.574,8	142.000,0	3.837.740,9	65.977,8
Aposentadorias	105.574,8	105.574,8	105.574,8	50.000,0	3.764.303,4	20.761,4
Pensões	100.000,0	100.000,0	100.000,0	92.000,0	73.437,5	45.216,4
Outros Benefícios Previdenciários	0,0	0,0	0,0	0,0	0,0	0,0
Benefícios - Militar	0,0	0,0	0,0	0,0	0,0	0,0
Reformas	0,0	0,0	0,0	0,0	0,0	0,0
Pensões	0,0	0,0	0,0	0,0	0,0	0,0
Outros Benefícios Previdenciários	0,0	0,0	0,0	0,0	0,0	0,0
Outras Despesas Previdenciárias	0,0	0,0	0,0	0,0	0,0	0,0
Compensação Previdenciária do RPPS para o RGPS	0,0	0,0	0,0	0,0	0,0	0,0
Demais despesas Previdenciárias	0,0	0,0	0,0	0,0	0,0	0,0
<b>TOTAL DAS DESPESAS FUNDO EM CAPITALIZAÇÃO RPPS (V)</b>	205.574,8	205.574,8	205.574,8	142.000,0	3.837.740,9	65.977,8
<b>RESULTADO FUNDO EM CAPITALIZAÇÃO (VI) = (IV - V)</b>	12.609.425,2	12.609.425,2	7.677.032,3	6.526.152,5	4.044.866,2	6.602.174,7
<b>RECURSOS RPPS ARRECADADOS EM EXERCÍCIOS ANTERIORES</b>			<b>PREVISÃO ORÇAMENTÁRIA</b>			
VALOR			0,0			
<b>RESERVA ORÇAMENTÁRIA DO RPPS</b>			<b>PREVISÃO ORÇAMENTÁRIA</b>			
VALOR			0,0			
<b>APORTES DE RECURSOS PARA O FUNDO EM CAPITALIZAÇÃO DO RPPS</b>			<b>APORTES REALIZADAS</b>			
Plano de Amortização - Contribuição Patronal Suplementar			0,0			
Plano de Amortização - Aporte Periódico de Valores Predefinidos			862.321,5			
Outros Aportes RPPS			0,0			
Recursos para Cobertura de Déficit Financeiro			0,0			
<b>BENS E DIREITOS DO RPPS (FUNDO EM CAPITALIZAÇÃO)</b>			<b>PERÍODO DE REFERÊNCIA</b>			
			Até 3º Bim/2022		Até 3º Bim/2021	
Caixa e Equivalentes de Caixa			0,0		4.520.974,7	
Investimentos e Aplicações			0,0		50.378.623,6	
Outros Bens e Direitos			0,0		0,0	
<b>TOTAL DE BENS E DIREITOS DO RPPS</b>			0,0		54.899.598,3	

CHEFE DO PODER EXECUTIVO: MANOELA RAMOS DE SOUZA GOMES ALVES.  
RESPONSÁVEL PELA CONTABILIDADE: DAISY MARIA LOPES DA CUNHA



**D.O.S**  
DIÁRIO OFICIAL DO MUNICÍPIO DE SAQUAREMA

MUNICÍPIO DE SAQUAREMA  
RELATÓRIO RESUMIDO DA EXECUÇÃO ORÇAMENTÁRIA  
**DEMONSTRATIVO DAS RECEITAS E DESPESAS PREVIDENCIÁRIAS DO REGIME PRÓPRIO DOS SERVIDORES PÚBLICOS**  
ORÇAMENTO DA SEGURIDADE SOCIAL  
PERÍODO DE REFERÊNCIA : 3º Bimestre / 2022

LRF, art 53, inciso II - Anexo 4

R\$ 1,00

FUNDO EM REPARTIÇÃO (Plano Financeiro)

RECEITAS PREVIDENCIÁRIAS FUNDO EM REPARTIÇÃO - RPPS	PREVISÃO INICIAL	PREVISÃO ATUALIZADA	RECEITAS REALIZADAS	
			Até 3º Bim/2022	Até 3º Bim/2021
<b>RECEITAS CORRENTES (VII)</b>	19.887.549,4	19.887.549,4	10.917.937,6	5.381.554,0
Receitas de Contribuições dos Segurados	5.623.774,7	5.623.774,7	3.409.616,2	2.537.935,2
Civil	5.623.774,7	5.623.774,7	3.409.616,2	2.537.935,2
Ativo	5.594.774,7	5.594.774,7	3.379.141,8	2.537.935,2
Inativo	29.000,0	29.000,0	30.474,4	0,0
Pensionista	0,0	0,0	0,0	0,0
Militar	0,0	0,0	0,0	0,0
Ativo	0,0	0,0	0,0	0,0
Inativo	0,0	0,0	0,0	0,0
Pensionista	0,0	0,0	0,0	0,0
Receitas de Contribuições Patronais	14.249.774,7	14.249.774,7	7.464.958,3	2.770.946,3
Civil	14.249.774,7	14.249.774,7	7.464.958,3	2.770.946,3
Ativo	14.249.774,7	14.249.774,7	7.464.958,3	2.770.946,3
Inativo	0,0	0,0	0,0	0,0
Pensionista	0,0	0,0	0,0	0,0
Militar	0,0	0,0	0,0	0,0
Ativo	0,0	0,0	0,0	0,0
Inativo	0,0	0,0	0,0	0,0
Pensionista	0,0	0,0	0,0	0,0
Receita Patrimonial	14.000,0	14.000,0	43.363,1	2.515,6
Receitas Imobiliárias	0,0	0,0	0,0	0,0
Receitas de Valores Mobiliários	14.000,0	14.000,0	43.363,1	2.515,6
Outras Receitas Patrimoniais	0,0	0,0	0,0	0,0
Receita de Serviços	0,0	0,0	0,0	0,0
Outras Receitas Correntes	0,0	0,0	0,0	70.156,9
Compensação Previdenciária do RGPS para o RPPS	0,0	0,0	0,0	70.156,9
Demais Receitas Correntes	0,0	0,0	0,0	0,0
<b>RECEITAS DE CAPITAL (VIII)</b>	0,0	0,0	0,0	0,0
Alienação de Bens, Direitos e Ativos	0,0	0,0	0,0	0,0
Amortização de Empréstimos	0,0	0,0	0,0	0,0
Outras Receitas de Capital	0,0	0,0	0,0	0,0
<b>TOTAL DAS RECEITAS FUNDO EM REPARTIÇÃO RPPS (IX) = (VII + VIII)</b>	19.887.549,4	19.887.549,4	10.917.937,6	5.381.554,0

DESPESAS FUNDO EM REPARTIÇÃO - RPPS	DOTAÇÃO INICIAL	DOTAÇÃO ATUALIZADA	DESPESAS EMPENHADAS		DESPESAS LIQUIDADAS	
			3º Bim/2022	3º Bim/2021	3º Bim/2022	3º Bim/2021
Benefícios - Civil	29.790.158,7	29.790.158,7	29.790.158,7	25.577.117,9	11.200.893,9	12.100.726,2
Aposentadorias	25.137.438,8	25.137.438,8	25.137.438,8	21.577.117,9	9.070.106,9	10.227.289,3
Pensões	4.652.719,9	4.652.719,9	4.652.719,9	4.000.000,0	2.130.787,0	1.873.436,9
Outros Benefícios Previdenciários	0,0	0,0	0,0	0,0	0,0	0,0
Benefícios - Militar	0,0	0,0	0,0	0,0	0,0	0,0
Reformas	0,0	0,0	0,0	0,0	0,0	0,0
Pensões	0,0	0,0	0,0	0,0	0,0	0,0
Outros Benefícios Previdenciários	0,0	0,0	0,0	0,0	0,0	0,0
Outras Despesas Previdenciárias	0,0	0,0	0,0	0,0	0,0	0,0
Compensação Previdenciária do RPPS para o RGPS	0,0	0,0	0,0	0,0	0,0	0,0
Demais despesas Previdenciárias	0,0	0,0	0,0	0,0	0,0	0,0
<b>TOTAL DAS DESPESAS FUNDO EM REPARTIÇÃO RPPS (X)</b>	29.790.158,7	29.790.158,7	29.790.158,7	25.577.117,9	11.200.893,9	12.100.726,2
<b>RESULTADO FUNDO EM REPARTIÇÃO RPPS (XI) = (IX - X)</b>	-9.902.609,3	-9.902.609,3	-18.872.221,1	-20.195.563,9	-282.956,3	-6.719.172,2

APORTES DE RECURSOS PARA O FUNDO EM REPARTIÇÃO DO RPPS	APORTES REALIZADAS
Recursos para Cobertura de Insuficiências Financeiras	8.807.388,4
Recursos para Formação de Reserva	0,0

BENS E DIREITOS DO FUNDO (FUNDO EM REPARTIÇÃO)	SALDO ATUAL
Caixa e Equivalentes de Caixa	0,0
Investimentos e Aplicações	0,0
Outro Bens e Direitos	0,0

RECEITAS DA ADMINISTRAÇÃO - RPPS	PREVISÃO INICIAL	PREVISÃO ATUALIZADA	RECEITAS REALIZADAS	
			Até 3º Bim/2022	Até 3º Bim/2021
Receitas Correntes	80.000,0	80.000,0	164.333,4	27.635,9
<b>Total das Receitas da Administração RPPS (XII)</b>	80.000,0	80.000,0	164.333,4	27.635,9

CHEFE DO PODER EXECUTIVO: MANOELA RAMOS DE SOUZA GOMES ALVES.  
RESPONSÁVEL PELA CONTABILIDADE: DAISY MARIA LOPES DA CUNHA

SIGFIS - Versão 2022

Data de Emissão: 12/08/2022 13:34h

Anexo 4 do RREO

*Daisy Maria Lopes da Cunha*  
Daisy Maria Lopes da Cunha  
Técnica Contábil  
Matrícula: 9502326

*Assessoria*  
ASSessoria  
Assessoria Municipal de Finanças  
Mat. 95592-5

53

*Manoela R. de S. Gomes Alves*  
Manoela R. de S. Gomes Alves  
Prefeita

*Marco Aurélio Sampaio Leite*  
Marco Aurélio Sampaio Leite  
Controlador Geral do Município  
Mat. 96071-5



DIÁRIO OFICIAL DO MUNICÍPIO DE SAQUAREMA

MUNICÍPIO DE SAQUAREMA  
RELATÓRIO RESUMIDO DA EXECUÇÃO ORÇAMENTÁRIA  
**DEMONSTRATIVO DAS RECEITAS E DESPESAS PREVIDENCIÁRIAS DO REGIME PRÓPRIO DOS SERVIDORES PÚBLICOS**  
ORÇAMENTO DA SEGURIDADE SOCIAL  
PERÍODO DE REFERÊNCIA : 3º Bimestre / 2022

LRF, art 53, inciso II - Anexo 4

R\$ 1,00

DESPESAS DA ADMINISTRAÇÃO - RPPS	DOTAÇÃO INICIAL	DOTAÇÃO ATUALIZADA	DESPESAS EMPENHADAS		DESPESAS LIQUIDADAS	
			3º Bim/2022	3º Bim/2021	3º Bim/2022	3º Bim/2021
Despesas Correntes (XIII)	2.295.000,0	2.295.000,0	1.502.870,8	1.122.668,2	675.328,8	527.475,9
Despesas de Capital (XIV)	410.000,0	1.243.063,1	851.723,4	8.207,0	23.500,9	8.207,0
<b>Total das Despesas da Administração RPPS (XV)=(XIII+XIV)</b>	<b>2.705.000,0</b>	<b>3.538.063,1</b>	<b>2.354.594,2</b>	<b>1.130.875,2</b>	<b>698.829,7</b>	<b>535.682,9</b>
<b>Resultado da Administração RPPS (XVI)=(XII-XV)</b>	<b>-2.625.000,0</b>	<b>-3.458.063,1</b>	<b>-2.190.260,8</b>	<b>-1.103.239,3</b>	<b>-534.496,3</b>	<b>-508.047,0</b>

BENEFÍCIOS PREVIDENCIÁRIOS MANTIDOS PELO TESOUREIRO

RECEITAS PREVIDENCIÁRIAS (BENEFÍCIOS MANTIDOS PELO TESOUREIRO)	PREVISÃO ATUALIZADA (a)	RECEITAS REALIZADAS ATÉ O BIM (b)
Contribuição do Servidores	0,0	0,0
Demais Receitas Previdenciárias	0,0	0,0
<b>TOTAL DAS RECEITAS(BENEFÍCIOS MANTIDOS PELO TESOUREIRO (XVII))</b>	<b>0,0</b>	<b>0,0</b>

DESPESAS PREVIDENCIÁRIAS (BENEFÍCIOS MANTIDOS PELO TESOUREIRO)	DOTAÇÃO ATUALIZADA (c)	DESPESAS EMPENHADAS Até o Bimestre (d)	DESPESAS LIQUIDADAS Até o Bimestre (e)	DESPESAS PAGAS Até o Bimestre (f)
Aposentadorias	0,0	0,0	0,0	0,0
Pensões	0,0	0,0	0,0	0,0
Outras Despesas Previdenciárias	0,0	0,0	0,0	0,0
<b>TOTAL DAS DESPESAS (BENEFÍCIOS MANTIDOS PELO TESOUREIRO)(XVIII)</b>	<b>0,0</b>	<b>0,0</b>	<b>0,0</b>	<b>0,0</b>

CHEFE DO PODER EXECUTIVO: MANOELA RAMOS DE SOUZA GOMES ALVES.  
RESPONSÁVEL PELA CONTABILIDADE: DAISY MARIA LOPES DA CUNHA

SIGFIS - Versão 2022

Data de Emissão: 12/08/2022 13:34h

Anexo 4 do RREO

MUNICÍPIO DE SAQUAREMA  
RELATÓRIO RESUMIDO DA EXECUÇÃO ORÇAMENTÁRIA  
**DEMONSTRATIVO DOS RESULTADOS PRIMÁRIO E NOMINAL**  
ORÇAMENTOS FISCAL E DA SEGURIDADE SOCIAL  
PERÍODO DE REFERÊNCIA : 3º Bimestre / 2022

LRF, art 53, inciso III - Anexo 6b

R\$ Milhares

CÁLCULO DO RESULTADO NOMINAL	ABAIXO DA LINHA	
	Em 31/12/2021 (a)	Em 30/Jun/2022 (b)
DÍVIDA CONSOLIDADA (XXVIII)	21.560.662,50	20.496.427,70
DEDUÇÕES (XXIX)	855.094.779,10	1.450.146.707,80
Disponibilidade de Caixa	850.811.822,40	1.450.146.707,80
Disponibilidade de Caixa Bruta	847.817.669,10	1.447.131.638,20
(-) Restos a Pagar Processados (XXX)	-2.994.153,30	-3.015.069,60
Demais Haveres Financeiros	4.282.956,70	0,00
DÍVIDA CONSOLIDADA LÍQUIDA (XXXI) = (XXVIII - XXIX)	-833.534.116,60	-1.429.650.280,10
RESULTADO NOMINAL - Abaixo da Linha (XXXII) = (XXXIa - XXXIb)	596.116.163,50	
<b>AJUSTE METODOLÓGICO</b>	<b>Até o 3º Bimestre / 2022</b>	
VARIAÇÃO SALDO RPP = (XXXIII) = (XXX a - XXX b)	20.916,30	
RECEITA DE ALIENAÇÃO DE INVESTIMENTOS PERMANENTES (IX)	0,00	
PASSIVOS RECONHECIDOS NA DC (XXXIV)	0,00	
VARIAÇÃO CAMBIAL (XXXV)	0,00	
PAGAMENTOS DE PRECATÓRIOS INTEGRANTES DA DC (XXXVI)	0,00	
OUTROS AJUSTES (XXXVII)	0,00	
RESULTADO NOMINAL AJUSTADO - Abaixo da Linha (XXXVIII)=(XXXII-XXXIII-IX+XXXIV+XXXV-XXXVI+XXXVII)	596.095.247,20	
RESULTADO PRIMÁRIO - Abaixo da Linha (XXXIX) = XXXVIII - (XXV - XXVI)	546.497.553,20	
<b>INFORMAÇÕES ADICIONAIS</b>	<b>PREVISÃO ORÇAMENTÁRIA</b>	
SALDO DE EXERCÍCIOS ANTERIORES	69.671.171,20	
Recursos Arrecadados em Exercícios Anteriores - RPPS	0,00	
Superávit Financeiro Utilizado para Abertura e Reabertura de Créditos Adicionais	69.671.171,20	
RESERVA ORÇAMENTÁRIA DO RPS	0,00	

Fonte : Secretária Municipal de Finanças

CHEFE DO PODER EXECUTIVO: MANOELA RAMOS DE SOUZA GOMES ALVES.  
RESPONSÁVEL PELA CONTABILIDADE: DAISY MARIA LOPES DA CUNHA

SIGFIS - Versão 2022

Emissão: 12/08/2022 13:34h

Anexo 6b do RREO

Daisy Maria Lopes da Cunha  
Técnica Contábil  
Matrícula: 9502326

ARACELI HENRIQUE ALMEIDA DA COSTA  
Secretária Municipal de Finanças  
Mat. 95591-5

54

Manoela R. de S. Gomes Alves  
Prefeita

Marco Aurélio Sampaio Leite  
Controlador Geral do Município  
Mat. 96071-5

**DIÁRIO OFICIAL DO MUNICÍPIO DE SAQUAREMA****MUNICÍPIO DE SAQUAREMA  
RELATÓRIO RESUMIDO DA EXECUÇÃO ORÇAMENTÁRIA  
DEMONSTRATIVO DOS RESULTADOS PRIMÁRIO E NOMINAL  
ORÇAMENTOS FISCAL E DA SEGURIDADE SOCIAL  
PERÍODO DE REFERÊNCIA : 3º Bimestre / 2022**

LRF, art 53, inciso III - Anexo 6a

R\$1,00

RECEITAS PRIMÁRIAS	PREVISÃO ATUALIZADA	Jan a Jun/2022
		RECEITAS REALIZADAS
RECEITAS CORRENTES (I)	1.790.056.605,0	1.183.253.970,4
Impostos, Taxas e Contribuições de Melhoria	77.671.717,1	63.131.594,2
Imposto s/ a Prop. Predial/Territorial Urbana (IPTU)	39.583.377,3	29.099.329,5
Impostos s/ Serviços de Qualquer Natureza (ISS)	18.000.817,8	15.365.935,4
Imposto s/ Transmissão de Bens Imóveis (ITBI)	4.629.061,6	2.920.438,6
Imposto de Renda Retido na Fonte (IRRF)	8.307.488,1	11.198.998,6
Outros Impostos, Taxas e Contribuições de Melhoria	7.150.972,3	4.546.892,1
Contribuições	23.941.236,1	14.898.423,7
Receita Patrimonial	13.882.936,5	51.336.001,0
Aplicações Financeiras (II)	11.791.641,2	49.974.064,9
Outras Receitas Patrimoniais	2.091.295,3	1.361.936,1
Transferências Correntes¹	1.672.722.561,9	1.053.616.546,5
Cota Parte FPM (80%)	34.703.603,1	24.324.040,7
Cota Parte ICMS (80%)	158.547.820,6	91.198.322,3
Cota Parte IPVA (80%)	6.675.449,0	6.210.106,2
Cota Parte ITR (80%)	3.670,7	4.175,5
L.C. Nº 87/96 - ICMS Desoneração (80%)	0,0	0,0
L.C. Nº 61/89	2.543.792,1	2.310.935,0
Transferências do FUNDEB	72.298.916,6	42.696.073,1
Outras Transferências Correntes	1.397.949.309,8	886.872.893,7
Demais Receitas Correntes	1.838.153,4	271.405,0
Outras Receitas Financeiras (III)	0,0	0,1
Receitas Correntes Restantes	1.838.153,4	271.404,9
RECEITAS PRIMÁRIAS CORRENTES (IV)=(I-II-III)	1.778.264.963,8	1.133.279.905,4
RECEITAS DE CAPITAL (V)	4.795.000,0	0,0
Operações de Crédito (VI)	0,0	0,0
Amortização de Empréstimos (VII)	0,0	0,0
Alienação de Bens	300.000,0	0,0
Receita de Alienação de Investimentos Temporários (VIII)	0,0	0,0
Receita de Alienação de Investimentos Permanentes (IX)	0,0	0,0
Outras Alienações de bens	300.000,0	0,0
Transferências de Capital	4.495.000,0	0,0
Convênios	4.495.000,0	0,0
Outras Transferências de Capital	0,0	0,0
Outras Receitas de Capital	0,0	0,0
Outras Receitas de Capital não Primárias (X)	0,0	0,0
Outras Receitas de Capital Primárias	0,0	0,0
RECEITAS PRIMÁRIAS DE CAPITAL (XI) = (V-VI-VII-VIII-IX-X)	4.795.000,0	0,0
RECEITA PRIMÁRIA TOTAL (XII) = (IV + XI)	1.783.059.963,8	1.133.279.905,4


DESPESAS PRIMÁRIAS	DOTAÇÃO ATUALIZADA	Jan a Jun/2022					
		DESPESAS EMPENHADAS	DESPESAS LIQUIDADAS	DESPESAS PAGAS (a)	RESTOS A PAGAR PROCESSADOS PAGOS (b)	RESTOS A PAGAR NÃO PROCESSADOS	
						LIQUIDADOS	PAGOS (c)
DESPESAS CORRENTES (XIII)	1.233.203.980,3	843.714.910,7	368.744.189,8	361.459.822,4	1.414.572,9	62.800.455,9	62.800.455,9
Pessoal e Encargos Sociais	254.757.302,3	241.958.764,6	117.846.588,0	117.571.947,7	428.393,9	339.085,0	339.085,0
Juros e Encargos da Dívida (XIV)	1.280.130,1	1.280.130,1	376.370,9	376.370,9	0,0	0,0	0,0
Outras Despesas Correntes	977.166.548,0	600.476.016,0	250.521.230,9	243.511.503,7	986.178,9	62.461.370,9	62.461.370,9
DESPESAS PRIMÁRIAS CORRENTES (XV) = (XIII - XIV)	1.231.923.850,2	842.434.780,6	368.367.818,9	361.083.451,5	1.414.572,9	62.800.455,9	62.800.455,9
DESPESAS DE CAPITAL (XVI)	636.162.388,2	303.724.999,5	105.783.444,6	105.491.247,7	319.664,4	51.005.630,6	51.005.630,6
Investimentos	633.027.118,3	300.589.729,6	104.485.632,4	104.193.435,5	319.664,4	51.005.630,6	51.005.630,6
Inversões Financeiras	0,0	0,0	0,0	0,0	0,0	0,0	0,0
Concessão de Empréstimos (XVII)	0,0	0,0	0,0	0,0	0,0	0,0	0,0
Aquisição de Título de Capital já Integralizado (XVIII)	0,0	0,0	0,0	0,0	0,0	0,0	0,0
Aquisição de Título de Crédito (XIX)	0,0	0,0	0,0	0,0	0,0	0,0	0,0
Demais Inversões Financeiras	0,0	0,0	0,0	0,0	0,0	0,0	0,0
Amortização da Dívida (XX)	3.135.269,9	3.135.269,9	1.297.812,2	1.297.812,2	0,0	0,0	0,0
DESPESAS PRIMÁRIAS DE CAPITAL (XXI)=(XVI-XVII-XVIII-XIX-X)	633.027.118,3	300.589.729,6	104.485.632,4	104.193.435,5	319.664,4	51.005.630,6	51.005.630,6
RESERVA DE CONTINGÊNCIA (XXII)	27.264.425,2	0,0	0,0	0,0	0,0	0,0	0,0
DESPESA PRIMÁRIA TOTAL (XXIII) = (XV+XXI+XXII)	1.892.215.393,7	1.143.024.510,2	472.853.451,3	465.276.887,0	1.734.237,2	113.806.086,5	113.806.086,5
RESULTADO PRIMÁRIO - Acima da Linha (XXIV) = (XIIa - XXIIIa)	--	--	--	552.462.694,7	--	--	--

CHEFE DO PODER EXECUTIVO: MANOELA RAMOS DE SOUZA GOMES ALVES.  
RESPONSÁVEL PELA CONTABILIDADE: DAISY MARIA LOPES DA CUNHA

SIGFIS - Versão 2022

Data de Emissão: 12/08/2022 13:34h

Anexo 6b do RREO



Daisy Maria Lopes da Cunha  
Técnica Contábil  
Matrícula: 9502326



ARÁUDIO HENRIQUE ALMEIDA DA COSTA  
Secretário Municipal de Finanças  
Mat. 95592-5

**55**


Manoela R. de S. Gomes Alves  
Prefeita



Marco Aurélio Sampaio Leite  
Controlador Geral do Município  
Mat. 96071-5





DIÁRIO OFICIAL DO MUNICÍPIO DE SAQUAREMA

MUNICÍPIO DE SAQUAREMA  
RELATÓRIO RESUMIDO DA EXECUÇÃO ORÇAMENTÁRIA  
**DEMONSTRATIVO DO RESULTADO PRIMÁRIO**  
ORÇAMENTOS FISCAL E DA SEGURIDADE SOCIAL  
PERÍODO DE REFERÊNCIA : 3º Bimestre / 2022

LRF, art 53, inciso III - Anexo 6a

R\$1,00

<b>META FISCAL PARA O RESULTADO PRIMÁRIO</b>		VALOR CORRENTE
Meta fixada no Anexo de Metas Fiscais da LDO para o exercício de referência		6.704.241,3
<b>JUROS NOMINAIS</b>		Jan a Jun/2022
		VALOR INCORRIDO
Encargos e Variações Monetárias Ativos (XXV)		49.974.064,9
Encargos e Variações Monetárias Passivas (XXVI)		376.370,9
<b>RESULTADO NOMINAL - Acima da Linha (XXVII) = XXIV + (XXV - XXVI)</b>		602.060.388,7
<b>META FISCAL PARA O RESULTADO NOMINAL</b>		VALOR CORRENTE
Meta fixada no Anexo de Metas Fiscais da LDO para o exercício de referência		31.346.094,0

Fonte : Secretária Municipal de Finanças

Nota : 'Para efeito deste Demonstrativo, o montante das Transferências Correntes corresponde, dentre outras receitas, ao total das Transferências Intergovernamentais, excluídas as Deduções da Receita Corrente para Formação do FUNDEB.

CHEFE DO PODER EXECUTIVO: MANOELA RAMOS DE SOUZA GOMES ALVES.  
RESPONSÁVEL PELA CONTABILIDADE: DAISY MARIA LOPES DA CUNHA

SIGFIS - Versão 2022

Data de Emissão: 12/08/2022 13:34h

Anexo 6b do RREO

MUNICÍPIO DE SAQUAREMA  
RELATÓRIO RESUMIDO DA EXECUÇÃO ORÇAMENTÁRIA  
**DEMONSTRATIVO DOS RESTOS A PAGAR POR PODER E ÓRGÃO**  
ORÇAMENTOS FISCAL E DA SEGURIDADE SOCIAL  
PERÍODO DE REFERÊNCIA : 3º Bimestre / 2022

LRF, art 53, inciso V - Anexo 7

R\$1,00

PODER/ÓRGÃO	RESTOS A PAGAR PROCESSADOS E NÃO PROCESSADOS LIQUIDADOS					RESTOS A PAGAR NÃO-PROCESSADOS				
	Inscritos		Canc.	Pagos	Saldo	Exerc. Ant.	Inscritos 2021	Canc.	Pagos	Saldo
	Exerc. Ant.	2021								
<b>RESTOS A PAGAR (EXCETO INTRA-ORÇAMENTÁRI)</b>										
<b>EXECUTIVO</b>										
PREFEITURA SAQUAREMA	-6.486.492,9	0,0	0,0	0,0	-6.486.492,9	3.057.567,7	0,0	0,0	0,0	3.057.567,7
INSTITUTO BENEF ASSIST SERV MUN SAQL	0,0	20.916,3	0,0	20.916,3	0,0	55.593,4	95.286,0	41,6	133.284,8	17.553,0
FUNDO MUN ASSIST SOCIAL SAQUAREMA	112.607,0	0,0	0,0	0,0	112.607,0	-172.944,5	0,0	0,0	0,0	-172.944,5
FUNDO MUN SAÚDE SAQUAREMA	3.905.168,0	0,0	0,0	0,0	3.905.168,0	4.852.546,9	0,0	0,0	0,0	4.852.546,9
FUNDO MUN CRIANÇA E ADOLESCENTE SA	1.894,7	0,0	0,0	0,0	1.894,7	-3.466,7	0,0	0,0	0,0	-3.466,7
FUNDO MUNICIPAL DO IDOSO SAQUAREMA	-3.613,7	0,0	0,0	0,0	-3.613,7	0,0	0,0	0,0	0,0	0,0
FUNDO MUN. HABITAÇÃO SAQUAREMA	0,0	0,0	0,0	0,0	0,0	39.104,0	0,0	0,0	0,0	39.104,0
FUNDO MUN MEIO AMBIENTE SAQUAREMA	0,0	0,0	0,0	0,0	0,0	13.069,2	0,0	0,0	0,0	13.069,2
<b>LEGISLATIVO</b>										
CAMARA SAQUAREMA	24.748,1	0,0	0,0	0,0	24.748,1	67.652,1	0,0	0,0	0,0	67.652,1
FUNDO ESPECIAL CÂMARA SAQUAREMA	0,0	0,0	0,0	0,0	0,0	4.200,0	0,0	0,0	0,0	4.200,0
<b>TOTAL (I)</b>	<b>-2.445.688,8</b>	<b>20.916,3</b>	<b>0,0</b>	<b>20.916,3</b>	<b>-2.445.688,8</b>	<b>7.913.322,1</b>	<b>95.286,0</b>	<b>41,6</b>	<b>133.284,8</b>	<b>7.875.281,7</b>
<b>RESTOS A PAGAR (INTRA-ORÇAMENTÁRIOS) (II)</b>										
<b>EXECUTIVO</b>										
PREFEITURA SAQUAREMA	-572.235,0	0,0	0,0	0,0	-572.235,0	53.676,9	0,0	0,0	0,0	53.676,9
FUNDO MUN ASSIST SOCIAL SAQUAREMA	2.854,2	0,0	0,0	0,0	2.854,2	0,0	0,0	0,0	0,0	0,0
FUNDO MUN SAÚDE SAQUAREMA	0,0	0,0	0,0	0,0	0,0	0,0	0,0	0,0	0,0	0,0
<b>TOTAL (II)</b>	<b>-569.380,8</b>	<b>0,0</b>	<b>0,0</b>	<b>0,0</b>	<b>-569.380,8</b>	<b>53.676,9</b>	<b>0,0</b>	<b>0,0</b>	<b>0,0</b>	<b>53.676,9</b>
<b>TOTAL (I + II)</b>	<b>-3.015.069,6</b>	<b>20.916,3</b>	<b>0,0</b>	<b>20.916,3</b>	<b>-3.015.069,6</b>	<b>7.966.999,0</b>	<b>95.286,0</b>	<b>41,6</b>	<b>133.284,8</b>	<b>7.928.958,6</b>

CHEFE DO PODER EXECUTIVO: MANOELA RAMOS DE SOUZA GOMES ALVES.  
RESPONSÁVEL PELA CONTABILIDADE: DAISY MARIA LOPES DA CUNHA

SIGFIS - Versão 2022

Data de Emissão: 12/08/2022 13:34h

Anexo 7 do RREO

MUNICÍPIO DE SAQUAREMA  
RELATÓRIO RESUMIDO DA EXECUÇÃO ORÇAMENTÁRIA  
**DEMONSTRATIVO DAS RECEITAS E DESPESAS COM MANUTENÇÃO E DESENVOLVIMENTO DO ENSINO**

ORÇAMENTOS FISCAL E DA SEGURIDADE SOCIAL  
PERÍODO DE REFERÊNCIA : 3º Bimestre / 2022

LEI 9.394/96, art 72 - Anexo 8

R\$1,00

RECEITA RESULTANTE DE IMPOSTOS (Arts. 212 e 212-A da Constituição Federal)			
RECEITA RESULTANTE DE IMPOSTOS	PREVISÃO ATUALIZADA (a)	RECEITAS REALIZADAS	
		Até 3º Bim/2022 (b)	% (b/a)
<b>1-RECEITAS DE IMPOSTOS</b>			
1.1-Receita Resultante do Imposto sobre a Propriedade Predial e Territorial Urbana - IPTU	70.520.744,9	58.584.702,1	83,07
1.2-Receita Resultante do Imposto sobre Transmissão Inter Vivos - ITBI	39.583.377,4	29.099.329,5	73,51
1.3-Receita Resultante do Imposto sobre Serviços de Qualquer Natureza - ISS	4.629.061,6	2.920.438,6	63,09
1.4-Receita Resultante do Imposto sobre Imposto de Renda Retido na Fonte - IRRF	18.000.817,8	15.365.935,4	85,36
2-RECEITAS DE TRANSFERÊNCIAS CONSTITUCIONAIS E LEGAIS	8.307.488,1	11.198.998,6	134,81
2.1-Cota-Parte FPM	252.243.385,8	155.059.474,4	61,47
2.1.1-Parcela referente à CF art. 159, I, alínea b	42.529.970,3	30.405.050,7	71,49
2.1.2-Parcela referente à CF art. 159, I, alíneas d e e	39.131.836,7	30.405.050,7	77,70
2.2-Cota-Parte ICMS	3.398.133,6	0,0	0,0
2.3-Cota-Parte IPI-Exportação	198.184.775,7	113.997.902,9	57,52
2.4-Cota-Parte ITR	3.179.740,1	2.888.668,8	90,85
2.5-Cota-Parte IPVA	4.588,4	5.219,3	113,75
2.6-Cota-Parte IOF-Ouro	8.344.311,3	7.762.632,8	93,03
2.7-Compensações Finan. provenientes de Impostos e Transf. Constitucionais	0,0	0,0	0,0
3-TOTAL DA RECEITA RESULTANTE DE IMPOSTOS (1 + 2)	0,0	0,0	0,0
3-TOTAL DA RECEITA RESULTANTE DE IMPOSTOS (1 + 2)	322.764.130,6	213.644.176,5	66,19
4- TOTAL DESTINADO AO FUNDEB - 20% DE ((2.1.1) + (2.2) + (2.3) + (2.4) + (2.5))			
4- TOTAL DESTINADO AO FUNDEB - 20% DE ((2.1.1) + (2.2) + (2.3) + (2.4) + (2.5))	49.769.050,4	31.011.894,9	62,31
5- VALOR MÍNIMO A SER APLICADO ALEM DO VALOR DESTINADO AO FUNDEB - 5% DE ((2.1.1) + (2.2) + (2.3) + (2.4) + (2.5)) + 25% DE ((1.1) + (1.2) + (1.3) + (1.4) + (2.1.2) + (2.6) + (2.7))			
5- VALOR MÍNIMO A SER APLICADO ALEM DO VALOR DESTINADO AO FUNDEB - 5% DE ((2.1.1) + (2.2) + (2.3) + (2.4) + (2.5)) + 25% DE ((1.1) + (1.2) + (1.3) + (1.4) + (2.1.2) + (2.6) + (2.7))	30.921.982,2	22.399.149,2	72,44

CHEFE DO PODER EXECUTIVO: MANOELA RAMOS DE SOUZA GOMES ALVES.  
RESPONSÁVEL PELA CONTABILIDADE: DAISY MARIA LOPES DA CUNHA

SIGFIS - Versão 2022

Data de Emissão: 12/08/2022 13:34h

Anexo 8 do RREO

MUNICÍPIO DE SAQUAREMA  
RELATÓRIO RESUMIDO DA EXECUÇÃO ORÇAMENTÁRIA  
**DEMONSTRATIVO DAS RECEITAS E DESPESAS COM MANUTENÇÃO E DESENVOLVIMENTO DO ENSINO**  
**DEMONSTRATIVO DAS RECEITAS E DESPESAS COM MANUTENÇÃO E DESENVOLVIMENTO DO ENSINO**  
ORÇAMENTOS FISCAL E DA SEGURIDADE SOCIAL  
PERÍODO DE REFERÊNCIA : 3º Bimestre / 2022

LEI 9.394/96, art 72 - Anexo 8

R\$1,00

RECEITAS RECEBIDAS DO FUNDEB NO EXERCÍCIO	PREVISÃO ATUALIZADA (a)	RECEITAS REALIZADAS	
		Até 3º Bim/2022 (b)	% (b/a)
<b>6-RECEITAS RECEBIDAS DO FUNDEB</b>	73.871.011,4	42.824.618,4	57,97
6.1-Transferências de Recursos do FUNDEB	72.324.239,3	42.824.618,4	59,21
6.1.1-Principal	72.298.916,6	42.696.073,1	59,05
6.1.2-Rendimento de Aplicação Financeira	25.322,7	128.545,3	507,63
6.2- FUNDEB - Complementação da União - VAAF	1.546.772,1	0,0	0,00
6.2.1-Principal	1.546.772,1	0,0	0,00
6.2.2-Rendimento de Aplicação Financeira	0,0	0,0	0,00
6.3- FUNDEB - Complementação da União - VAAT	0,0	0,0	0,00
6.3.1-Principal	0,0	0,0	0,00
6.3.2-Rendimento de Aplicação Financeira	0,0	0,0	0,00
<b>7-RESULTADO LÍQUIDO DAS TRANSFERÊNCIAS DO FUNDEB (6.1.1 - 4)</b>	<b>22.529.866,2</b>	<b>11.684.178,2</b>	<b>51,86</b>
<b>RECURSOS RECEBIDOS EM EXERCÍCIOS ANTERIORES E NÃO UTILIZADOS</b>	<b>VALOR</b>		
<b>8- TOTAL DOS RECURSOS DE SUPERÁVIT</b>	326.803,8		
8.1- SUPERÁVIT DO EXERCÍCIO IMEDIATAMENTE ANTERIOR	326.803,8		
8.2- SUPERÁVIT RESIDUAL DE OUTROS EXERCÍCIOS	0,0		
<b>9- TOTAL DOS RECURSOS DO FUNDEB DISPONÍVEIS PARA UTILIZAÇÃO (6 + 8)</b>	<b>43.151.422,2</b>		

DESPESAS COM RECURSOS DO FUNDEB	DOTAÇÃO ATUALIZADA (c)	DESPESAS EMPENHADAS Até o Bimestre (d)	DESPESAS LIQUIDADAS Até o Bimestre (e)	DESPESAS PAGAS Até o Bimestre (f)
<b>10- PROFISSIONAIS DA EDUCAÇÃO BÁSICA</b>	74.169.768,0	63.063.812,1	41.891.270,7	41.891.270,7
10.1- Educação Infantil	13.338.487,1	10.039.430,2	5.107.053,3	5.107.053,3
10.1.1- Creche	7.049.214,1	5.305.706,2	2.699.010,2	2.699.010,2
10.1.2- Pré-escola	6.289.273,0	4.733.724,0	2.408.043,1	2.408.043,1
10.2- Ensino Fundamental	60.831.281,0	53.024.381,9	36.784.217,4	36.784.217,4
<b>11- OUTRAS DESPESAS</b>	28.047,1	9.937,2	4.614,3	4.644,3
11.1- Educação Infantil	16.110,5	5.421,4	3.588,9	3.588,9
11.1.1- Creche	8.514,2	2.865,2	1.896,7	1.896,7
11.1.2- Pré-escola	7.596,3	2.556,3	1.692,2	1.692,2
11.2- Ensino Fundamental	11.936,7	4.515,7	1.025,4	1.055,4
<b>12- TOTAL DAS DESPESAS COM RECURSOS DO FUNDEB (10 + 11)</b>	<b>74.197.815,2</b>	<b>63.073.749,2</b>	<b>41.895.885,0</b>	<b>41.895.915,0</b>

**INDICADORES DO FUNDEB**

DESPESAS CUSTEADAS COM RECEITAS DO FUNDEB RECEBIDAS NO EXERCÍCIO	DESPESAS EMPENHADAS Até o Bimestre (d)	DESPESAS LIQUIDADAS Até o Bimestre (e)	DESPESAS PAGAS Até o Bimestre (f)
13- Despesas com Profissionais da Educação Básica	62.737.008,3	41.564.466,9	41.564.466,9
14- Despesas Impostos e Transferências de Impostos	62.746.945,4	41.569.081,2	41.569.081,2
15- Despesas Complementação da União - VAAF	0,0	0,0	0,0
16- Despesas Complementação da União - VAAT	0,0	0,0	0,0
17- Despesas Complementação da União - VAAT Aplicadas na Educação Infantil	0,0	0,0	0,0
18- Despesas Complementação da União - VAAT Aplicadas em Despesa de Capital	0,0	0,0	0,0

INDICADORES - Art. 212-A, Inciso XI e § 3º - Constituição Federal	VALOR EXIGIDO (i)	VALOR APLICADO (j)	VALOR CONSIDERADO APÓS DEDUÇÕES (k)	% APLICADO (l)		
19- Mín. 70% do FUNDEB na Remuneração dos Profissionais Educ. Básica	29.977.232,9	41.564.466,9	41.564.466,9	97,1		
20- Perc. 50% da Complem. da União ao FUNDEB (VAAT) na Educ. Infantil	0,0	0,0	0,0	0,0		
21- Mín de 15% da Complem. da União ao FUNDEB-VAAT em Desp. de Capital	0,0	0,0	0,0	0,0		
INDICADOR - Art. 25, § 3º - Lei nº 14.113 de 2020 (Máximo de 10% do Superávit)	VALOR MÁXIMO PERMITIDO (m)	VALOR NÃO APLICADO (n)	NÃO APLICADO APÓS AJUSTE (o)	% NÃO APLICADO (p)		
22- Total da Receita Recebida e não Aplicada no Exercício	4.282.461,8	-19.922.327,0	-19.922.327,0	-46,5		
INDICADOR - Art. 25, § 3º - Lei nº 14.113 de 2020 (Aplicação do Superávit de Exercício Anterior)	VALOR DE SUPERÁVIT PERMITIDO NO EXER. ANTERIOR (q)	VALOR NÃO APLICADO NO EXERCÍCIO ANTERIOR (r)	VALOR DE SUPERÁVIT APLICADO ATÉ O 1º QUADR. (s)	VALOR APLIC. ATÉ O 1º QUADR. QUE INTEGRARÁ O LIMITE CONSTITUCIONAL (t)	VALOR APLICADO APÓS O 1º QUADR. (u)	VALOR NÃO APLICADO (v)
23- Total das Despesas custeadas com Superávit do FUNDEB	7.649.476,7	326.803,8	326.803,8	326.803,8	0,0	0,0
23.1- Total das Desp. custeadas com FUNDEB - Impostos e Transf. de Impostos	7.649.476,7	326.803,8	326.803,8	326.803,8	0,0	0,0
23.2- Total das Desp. custeadas c/ FUNDEB - Complem. União (VAAF + VAAT)	0,0	0,0	0,0	0,0	0,0	0,0

CHEFE DO PODER EXECUTIVO: MANOELA RAMOS DE SOUZA GOMES ALVES.  
RESPONSÁVEL PELA CONTABILIDADE: DAISY MARIA LOPES DA CUNHA  
SIGFIS - Versão 2022

Data de Emissão: 12/08/2022 13:34h

Anexo 8 do RREO

**DIÁRIO OFICIAL DO MUNICÍPIO DE SAQUAREMA****MUNICÍPIO DE SAQUAREMA  
RELATÓRIO RESUMIDO DA EXECUÇÃO ORÇAMENTÁRIA  
DEMONSTRATIVO DAS RECEITAS E DESPESAS COM MANUTENÇÃO E DESENVOLVIMENTO DO ENSINO****ORÇAMENTOS FISCAL E DA SEGURIDADE SOCIAL  
PERÍODO DE REFERÊNCIA : 3º Bimestre / 2022**

LEI 9.394/96, art 72 - Anexo 8

R\$1,00

**DESPESAS COM MANUTENÇÃO E DESENVOLVIMENTO DO ENSINO - MDE - CUSTEADAS COM RECEITAS DE IMPOSTOS (EXCETO FUNDB)**

DESPESAS COM AÇÕES TÍPICAS DE MDE - RECEITAS DE IMPOSTOS EXCETO FUNDEB (Por área de Atuação)	DOTAÇÃO ATUALIZADA (c)	DESPESAS EMPENHADAS Até o Bimestre (d)	DESPESAS LIQUIDADAS Até 3º Bim/2022 (e)	DESPESAS PAGAS Até 3º Bim/2022 (f)
24- EDUCAÇÃO INFANTIL	21.665.384,7	6.887.564,8	3.706.746,6	3.706.746,6
24.1- Creche	11.449.869,5	3.639.987,0	1.958.966,6	1.958.966,6
24.2- Pré-escola	10.215.515,3	3.247.577,9	1.747.780,0	1.747.780,0
25- ENSINO FUNDAMENTAL	48.559.014,3	29.587.831,6	20.659.218,2	20.659.218,2
26- TOTAL DAS DESPESAS COM AÇÕES DO MDE	70.224.399,0	36.475.396,5	24.365.964,8	24.365.964,8

**APURAÇÃO DAS DESPESAS PARA FINS DE LIMITE MÍNIMO CONSTITUCIONAL**

	VALOR
27- TOTAL DAS DESPESAS DE MDE CUSTEADAS COM RECURSOS DE IMPOSTOS	66.261.849,76
28 (-) RESULTADO LÍQUIDO DAS TRANSFERÊNCIAS DO FUNDEB = (L7)	11.684.178,21
29 (-) RESTOS A PAGAR NÃO PROCESSADOS INSCRITOS NO EXERCÍCIO SEM DISPONIBILIDADE FINANCEIRA DE RECURSOS DO FUNDEB	0,00
30 (-) RESTOS A PAGAR NÃO PROCESSADOS INSCRITOS NO EXERCÍCIO SEM DISPONIBILIDADE FINANCEIRA DE RECURSOS DE IMPOSTOS	0,00
31 (-) CANCELAMENTO, NO EXERCÍCIO, DE RESTOS A PAGAR INSCRITOS COM DISPONIBILIDADE FINANCEIRA DE RECURSOS DE IMPOSTOS VINCULADOS AO ENSINO	0,00
32- TOTAL DAS DESPESAS PARA FINS DE LIMITE (27 - (28 + 29 + 30 + 31))	54.577.671,55

**APURAÇÃO DO LIMITE MÍNIMO CONSTITUCIONAL**

	VALOR EXIGIDO (x)	VALOR APLICADO (w)	% APLICADO (y)
33- APLICAÇÃO EM MDE SOBRE A RECEITA RESULTANTE DE IMPOSTOS	53.411.044,14	54.577.671,55	25,55

**RESTOS A PAGAR INSCRITOS EM EXERCÍCIOS ANTERIORES COM DISPONIBILIDADE FINANCEIRA DE RECURSOS DE IMPOSTOS DO FUNDEB**

	SALDO INICIAL (x)	RP LIQUIDADOS (aa)	RP PAGOS (ab)	RP CANCELADOS (ac)	SALDO FINAL (ad)
34- RESTOS A PAGAR DE DESPESAS COM MDE	0,00	0,00	0,00	0,00	0,00
34.1- Executados com recursos de Impostos e Transferências de Impostos	0,00	0,00	0,00	0,00	0,00
34.2- Executados com recursos do FUNDEB - Impostos	0,00	0,00	0,00	0,00	0,00
34.3- Executados com recursos do FUNDEB - VAAF e VAAAT	0,00	0,00	0,00	0,00	0,00

**RECEITAS ADICIONAIS PRA FINANCIAMENTO DO ENSINO**

	PREVISÃO ATUALIZADA (a)	RECEITAS REALIZADAS Até o Bimestre (b)
35- RECEITA DE TRANSFERÊNCIAS DO FNDE (incluindo rendimentos de aplicação Financeira)	10.696.586,2	6.007.712,4
35.1- Salário-Educação	8.693.222,7	4.993.454,2
35.2- PDDE	82.568,9	366.107,8
35.3- Transferências Diretas - PNAE	1.662.874,0	496.731,0
35.4- PNATE	257.920,7	151.419,5
35.5- Outras Transferências do FNDE	0,0	0,0
36- RECEITA DE TRANSFERÊNCIAS DE CONVÊNIO	0,0	0,0
37- RECEITA DE ROYALTIES DESTINADAS À EDUCAÇÃO	622.386.427,0	412.397.744,3
38- RECEITA DE OPERAÇÕES DE CRÉDITO	0,0	0,0
39- OUTRAS RECEITAS PARA FINANCIAMENTO DO ENSINO	0,0	0,0
40- TOTAL RECEITAS ADICIONAIS PARA FINANCIAMENTO DO ENSINO (35 + 36 + 37 + 38 + 39)	633.083.013,2	418.405.456,8

**DESPESAS CUSTEADAS COM RECEITAS ADICIONAIS PARA FINANCIAMENTO DO ENSINO (Por Área de Atuação)**

	DOTAÇÃO ATUALIZADA (c)	DESPESAS EMPENHADAS Até o Bimestre (d)	DESPESAS LIQUIDADAS Até o Bimestre (e)	DESPESAS PAGAS Até o Bimestre (f)
41- EDUCAÇÃO INFANTIL	316.827.465,16	116.056.386,49	15.075.350,42	15.075.350,42
41.1- Creche	167.439.127,55	61.334.266,24	7.967.123,44	7.967.123,44
41.2- Pré-escola	149.388.337,61	54.722.120,25	7.108.226,98	7.108.226,98
42- ENSINO FUNDAMENTAL	390.143.736,57	141.345.988,60	44.955.237,46	44.955.237,46
43- ENSINO MÉDIO	0,00	0,00	0,00	0,00
44- ENSINO SUPERIOR	20.500.000,00	8.245.662,91	2.651.283,74	2.651.283,74
45- ENSINO PROFISSIONAL NÃO INTEGRADO AO ENSINO REGULAR	18.000.000,00	0,00	0,00	0,00
46- TOTAL DE DESPESAS CUSTEADAS COM RECURSOS ADICIONAIS PARA FINANCIAMENTO DO ENSINO	745.471.201,73	265.648.038,00	62.681.871,62	62.681.871,62

CHEFE DO PODER EXECUTIVO: MANOELA RAMOS DE SOUZA GOMES ALVES.  
RESPONSÁVEL PELA CONTABILIDADE: DAISY MARIA LOPES DA CUNHA

SIGFIS - Versão 2022

Data de Emissão: 12/08/2022 13:34h

Anexo 8 do RREO

*Daisy Maria Lopes da Cunha*  
Daisy Maria Lopes da Cunha  
Técnica Contábil  
Matrícula: 9502326

*Almeida da Costa*  
ASSUNTO: PREENCHIMENTO ALMEIDA DA COSTA  
Secretário Municipal de Finanças  
Mat. 95950-5

59

*Manoela R. de S. Gomes Alves*  
Manoela R. de S. Gomes Alves  
Prefeita

*Marco Aurélio Sampaio Leite*  
Marco Aurélio Sampaio Leite  
Controlador Geral do Município  
Mat. 96071-5

MUNICÍPIO DE SAQUAREMA  
RELATÓRIO RESUMIDO DA EXECUÇÃO ORÇAMENTÁRIA  
**DEMONSTRATIVO DAS RECEITAS E DESPESAS COM MANUTENÇÃO E DESENVOLVIMENTO DO ENSINO**  
**DEMONSTRATIVO DAS RECEITAS E DESPESAS COM MANUTENÇÃO E DESENVOLVIMENTO DO ENSINO**  
ORÇAMENTOS FISCAL E DA SEGURIDADE SOCIAL  
PERÍODO DE REFERÊNCIA : 3º Bimestre / 2022

LEI 9.394/96, art 72 - Anexo 8

R\$ Milhares

TOTAL GERAL DAS DESPESAS COM EDUCAÇÃO	DOTAÇÃO ATUALIZADA (c)	DESPESAS EMPENHADAS Até o Bimestre (d)	DESPESAS LIQUIDADAS Até o Bimestre (e)	DESPESAS PAGAS Até o Bimestre (f)
47- TOTAL GERAL DAS DESPESAS COM EDUCAÇÃO	889.893.415,90	365.297.183,69	128.961.063,47	128.961.063,47
47.1- Despesas Correntes	426.197.890,07	258.280.391,67	106.377.840,77	106.254.000,77
47.1.1- Pessoal Ativo	122.948.997,21	111.032.877,95	65.768.607,98	65.768.607,98
47.1.2- Pessoal Inativo	0,00	0,00	0,00	0,00
47.1.3- Transferências às instituições comunitárias, confessionais ou filantrópicas sem fim	0,00	0,00	0,00	0,00
47.1.4- Outras Despesas Correntes	303.248.892,86	147.247.513,72	40.609.232,79	40.485.392,79
47.2- Despesas de Capital	463.695.525,83	107.016.792,02	22.583.222,70	22.707.062,70
47.2.1- Transferências às instituições comunitárias, confessionais ou filantrópicas sem fim	0,00	0,00	0,00	0,00
47.2.2- Outras Despesas de Capital	463.695.525,83	107.016.792,02	22.583.222,70	22.707.062,70

CHEFE DO PODER EXECUTIVO: MANOELA RAMOS DE SOUZA GOMES ALVES.  
RESPONSÁVEL PELA CONTABILIDADE: DAISY MARIA LOPES DA CUNHA

SIGFIS - Versão 2022

Data de Emissão: 12/08/2022 13:34h

Anexo 8 do RREO

CONTROLE DA DISPONIBILIDADE FINANCEIRA E CONCILIAÇÃO BANCÁRIA	FUNDEB (ae)	SALÁRIO EDUCAÇÃO (af)
48- DISPONIBILIDADE FINANCEIRA EM 31 DE DEZEMBRO DE <EXERCÍCIO ANTERIOR>	416.158,59	0,00
49- (+) INGRESSO DE RECURSOS ATÉ O BIMESTRE	42.824.618,42	4.993.454,15
50- (-) PAGAMENTOS EFETUADOS ATÉ O BIMESTRE (orçamentário e restos a pagar)	0,00	0,00
51- (=) DISPONIBILIDADE FINANCEIRA ATÉ O BIMESTRE	43.240.777,01	4.993.454,15
52- (+) AJUSTES POSITIVOS	0,00	0,00
53- (-) AJUSTES NEGATIVOS (OUTROS VALORES EXTRAORÇAMENTÁRIOS)	0,00	0,00
54- (=) SALDO FINANCEIRO CONCILIADO (Saldo Bancário))	43.240.777,01	4.993.454,15

INDICADORES AJUSTADOS

Mínimo de 70% do FUNDEB na Remuneração dos Profissionais Educação. Básica

VALOR EXIGIDO	VALOR APLICADO	% APLICADO
29.977.232,89	41.564.466,92	97,06

APLICAÇÃO EM MDE SOBRE A RECEITA RESULTANTE DE IMPOSTOS

TOTAL DAS DESPESAS DE MDE CUSTEADAS COM RECURSOS DE IMPOSTOS	(-) RESULTADO LÍQUIDO DAS TRANSFERÊNCIAS DO FUNDEB = (L7)	TOTAL DAS DESPESAS PARA FINS DE LIMITE	% APLICADO
66.261.849,77	11.684.178,21	54.577.671,56	25,55

RESULTADO DAS CRÍTICAS APLICADAS SOBRE A GERAÇÃO DO ANEXO 08 RREO

Crítica 01: Ok.

Crítica 02: Ok.

Crítica 03: Ok.

Crítica 04: Ok.

Crítica 05: O Total de Receitas Adicionais para Financiamento do Ensino não pode ser menor que o Total de Despesas Custeadas com Recursos Adicionais para Financiamento do Ensino. As células 40(a) e 40(b) devem ter, respectivamente, valores maiores que os das células 46(c) e 46(f).

Crítica 06: Ok.

Observação:

As críticas não impedem a emissão do anexo, mas é importante que sejam observadas e, eventualmente, corrigidos os dados (Especialmente os da tabela Despesas Educação), pois elas podem afetar o cálculo dos índices apresentados no relatório. Outros esclarecimentos poderão ser obtidos através do Help Desk.

CHEFE DO PODER EXECUTIVO: MANOELA RAMOS DE SOUZA GOMES ALVES.

RESPONSÁVEL PELA CONTABILIDADE: DAISY MARIA LOPES DA CUNHA

SIGFIS - Versão 2022

Data de Emissão: 12/08/2022 13:34h

Anexo 8 do RREO





MUNICÍPIO DE SAQUAREMA  
RELATÓRIO RESUMIDO DA EXECUÇÃO ORÇAMENTÁRIA  
**DEMONSTRATIVO DAS RECEITAS DE IMPOSTOS E DAS DESPESAS PRÓPRIAS COM SAÚDE**  
ORÇAMENTOS FISCAL E DA SEGURIDADE SOCIAL  
PERÍODO DE REFERÊNCIA : 3º Bimestre / 2022

	RECEITAS RESULTANTES DE IMPOSTOS E TRANSFERÊNCIAS CONSTITUCIONAIS E LEGAIS		PREVISÃO ATUALIZADA		RECEITAS REALIZADAS	
	PREVISÃO INICIAL	PREVISÃO ATUALIZADA (a)	Até 3º Bim/2022	% (B/A) x 100	Até 3º Bim/2022 (b)	% (B/A) x 100
	(c)	(d)	(e)	(f)	(g)	(h)
<b>RECEITA DE IMPOSTOS LÍQUIDA (I)</b>	<b>70.520.745,0</b>	<b>70.520.745,0</b>	<b>58.584.702,1</b>	<b>83,1</b>	<b>58.584.702,1</b>	<b>83,1</b>
Reculta Resultante do Imposto Predial e Territorial - IPTU	39.583.377,3	39.583.377,3	29.099.329,5	73,5	29.099.329,5	73,5
IPTU	32.342.506,2	32.342.506,2	24.182.754,3	74,8	24.182.754,3	74,8
Multa, Juros de Mora, Dívida Ativa e Outros Encargos do IPTU	7.240.871,1	7.240.871,1	4.916.575,2	67,9	4.916.575,2	67,9
Reculta Resultante do Imposto sobre Transmissão Inter Vivos - ITBI	4.629.061,7	4.629.061,7	2.920.438,6	63,1	2.920.438,6	63,1
ITBI	4.626.602,7	4.626.602,7	2.916.767,6	63,0	2.916.767,6	63,0
Multa, Juros de Mora, Dívida Ativa e Outros Encargos do ITBI	2.459,0	2.459,0	3.671,0	149,3	3.671,0	149,3
Reculta Resultante do Imposto sobre Serviços de Qualquer Natureza - ISS	18.000.817,9	18.000.817,9	15.365.935,4	85,4	15.365.935,4	85,4
ISS	17.727.858,4	17.727.858,4	15.189.827,8	85,7	15.189.827,8	85,7
Multa, Juros de Mora, Dívida Ativa e Outros Encargos do ISS	272.959,5	272.959,5	176.107,6	64,5	176.107,6	64,5
Reculta Resultante do Imposto sobre a e Proventos de Qualquer Natureza Retido na Fonte - IRRF	8.307.488,1	8.307.488,1	11.198.998,6	134,8	11.198.998,6	134,8
<b>RECEITAS DE TRANSFERÊNCIAS CONSTITUCIONAIS E LEGAIS (II)</b>	<b>248.845.252,2</b>	<b>248.845.252,2</b>	<b>155.059.474,5</b>	<b>62,3</b>	<b>155.059.474,5</b>	<b>62,3</b>
Cota-Parte FPM	39.131.836,7	39.131.836,7	30.405.050,7	77,7	30.405.050,7	77,7
Cota-Parte ITR	4.588,4	4.588,4	5.219,3	113,7	5.219,3	113,7
Cota-Parte ICMS	198.184.775,7	198.184.775,7	113.997.902,9	57,5	113.997.902,9	57,5
Cota-Parte IPVA	8.344.311,3	8.344.311,3	7.762.632,8	93,0	7.762.632,8	93,0
Cota-Parte IP-Estremadação	3.179.740,1	3.179.740,1	2.888.668,8	90,8	2.888.668,8	90,8
Compensações Financeiras Provenientes de Impostos e Transferências Constitucionais	0,0	0,0	0,0	0,0	0,0	0,0
Desoneração ICMS (LC 87/1996)	0,0	0,0	0,0	0,0	0,0	0,0
Outras	0,0	0,0	0,0	0,0	0,0	0,0
<b>Total das Receitas Resultantes de Impostos e Transferências Constitucionais e Legais (III)=(I)+(II)</b>	<b>319.365.997,2</b>	<b>319.365.997,2</b>	<b>213.644.176,6</b>	<b>66,9</b>	<b>213.644.176,6</b>	<b>66,9</b>
<b>DESPESAS COM AÇÕES E SERVIÇOS PÚBLICOS DE SAÚDE (ASPS) - POR SUBFUNÇÃO E CATEGORIA ECONÔMICA</b>	<b>DOTAÇÃO INICIAL</b>	<b>DOTAÇÃO ATUALIZADA</b>	<b>DESPESAS EMPENHADAS</b>	<b>DESPESAS LIQUIDADAS</b>	<b>DESPESAS PAGAS</b>	
	(c)	(d)	(e)	(f)	(g)	
			Até 3º Bim/2022	Até 3º Bim/2022	Até 3º Bim/2022	
			(h)	(i)	(j)	
			% (d/c) x 100	% (e/c) x 100	% (f/c) x 100	
ATENÇÃO BÁSICA (IV)	12.307.551,7	12.307.551,7	8.480.147,1	68,9	2.431.534,6	19,8
Despesas Correntes	4.926.985,7	5.109.357,7	3.640.195,9	71,2	1.265.983,1	24,8
Despesas de Capital	8.038.000,0	7.198.194,0	4.839.951,2	60,2	1.165.551,5	14,5
ASSISTÊNCIA HOSPITALAR E AMBULATORIAL (V)	15.212.772,5	15.175.657,5	12.619.973,4	83,2	6.150.541,1	40,5
Despesas Correntes	7.152.513,2	7.883.081,4	6.174.852,9	86,4	2.767.708,1	38,5
Despesas de Capital	8.060.259,3	7.292.576,1	6.445.120,5	80,0	3.383.832,9	41,9
SUPORTE FARMACÉUTICO E TERAPÊUTICO (VI)	0,0	0,0	0,0	0,0	0,0	0,0
Despesas Correntes	0,0	0,0	0,0	0,0	0,0	0,0
Despesas de Capital	0,0	0,0	0,0	0,0	0,0	0,0
VIGILÂNCIA SANITÁRIA (VII)	222.000,0	247.864,0	95.000,0	42,5	31.666,6	14,3
Despesas Correntes	202.000,0	227.864,0	95.000,0	47,0	31.666,6	15,5
Despesas de Capital	20.000,0	20.000,0	0,0	0,0	0,0	0,0
VIGILÂNCIA EPIDEMIOLÓGICA (VIII)	309.000,0	1.492.157,0	98.373,0	31,8	92.294,6	29,7
Despesas Correntes	309.000,0	1.492.157,0	98.373,0	31,8	92.294,6	29,7
Despesas de Capital	0,0	0,0	0,0	0,0	0,0	0,0
<b>Total das Despesas com Ações e Serviços Públicos de Saúde (IX)</b>	<b>319.365.997,2</b>	<b>319.365.997,2</b>	<b>213.644.176,6</b>	<b>66,9</b>	<b>213.644.176,6</b>	<b>66,9</b>

CHEFE DO PODER EXECUTIVO: MANOELA RAMOS DE SOUZA GOMES ALVES.  
RESPONSÁVEL PELA CONTABILIDADE: DAISY MARIA LOPES DA CUNHA  
SIGFIS - Versão 2022

Data de Emissão: 12/08/2022 13:35h

Anexo 12 do RREO

MUNICÍPIO DE SAQUAREMA  
RELATÓRIO RESUMIDO DA EXECUÇÃO ORÇAMENTÁRIA  
**DEMONSTRATIVO DAS RECEITAS DE IMPOSTOS E DAS DESPESAS PRÓPRIAS COM SAÚDE**  
ORÇAMENTOS FISCAL E DA SEGURIDADE SOCIAL  
PERÍODO DE REFERÊNCIA : 3º Bimestre / 2022

	R\$ 1.00												
ALIMENTAÇÃO E NUTRIÇÃO (IX)	0,0	0,0	0,0	0,0	0,0	0,0	0,0	0,0	0,0	0,0	0,0	0,0	0,0
Despesas Correntes	0,0	0,0	0,0	0,0	0,0	0,0	0,0	0,0	0,0	0,0	0,0	0,0	0,0
Despesas de Capital	0,0	0,0	0,0	0,0	0,0	0,0	0,0	0,0	0,0	0,0	0,0	0,0	0,0
OUTRAS SUBFUNÇÕES (X)	29.203.150,0	28.886.678,0	25.954.449,4	90,5	13.737.211,1	47,9	13.737.211,1	13.737.211,1	47,9	13.737.211,1	13.731.655,1	49,2	47,9
Despesas Correntes	28.141.150,0	27.886.678,0	25.710.093,4	92,2	13.731.655,1	49,2	13.731.655,1	13.731.655,1	49,2	13.731.655,1	13.731.655,1	49,2	49,2
Despesas de Capital	1.062.000,0	802.000,0	244.356,0	30,5	5.585,6	0,7	5.585,6	5.585,6	0,7	5.585,6	5.585,6	0,7	0,7
<b>TOTAL (XI)=(IX+X)</b>	<b>57.911.908,2</b>	<b>57.911.908,2</b>	<b>47.247.942,9</b>	<b>287,5</b>	<b>22.443.248,0</b>	<b>127,1</b>	<b>22.443.248,0</b>	<b>22.443.248,0</b>	<b>127,1</b>	<b>22.443.248,0</b>	<b>22.432.241,4</b>	<b>127,0</b>	<b>127,0</b>

APURAÇÃO DO CUMPRIMENTO DO LIMITE MÍNIMO PARA APLICAÇÃO EM ASPS	DESPESAS EMPENHADAS (d)			DESPESAS LIQUIDADAS (e)			DESPESAS PAGAS (f)		
	Saldo Inicial (no exercício atual) h	Empenhadas (i)	Liquidadas (j)	Pagas (k)	Saldo Final (não aplicado) (l) = (h-(i ou j))				
Total das Despesas com ASPs (XII) = (XI)	47.247.942,9	0,0	22.443.248,0	22.432.241,4	0,0				
(-) Restos a Pagar Não Processados Inscritos Indevidamente no Exercício sem Disponibilidade Financeira (XIII)	0,0	0,0	0,0	0,0	0,0				
(-) Despesas Custeadas com Recursos Vinculados à Parcela do Percentual Mínimo que não foi Aplicado em ASPs em Exercícios Anteriores (XIV)	0,0	0,0	0,0	0,0	0,0				
(-) Despesas Custeadas com Disponibilidade de Caixa Vinculada aos Restos a Pagar Cancelados (XV)	0,0	0,0	0,0	0,0	0,0				
<b>(=) VALOR APLICADO EM ASPS (XVI) = (XII) - (XIII) - (XIV) - (XV)</b>	<b>47.247.942,9</b>	<b>0,0</b>	<b>22.443.248,0</b>	<b>22.432.241,4</b>	<b>0,0</b>				
Despesa Mínima a ser Aplicada em ASPs (XVII) = (III) x 15% (LC 141/2012)					32.046.626,5				
Despesa Mínima a ser Aplicada em ASPs (XVIII) = (III) x % (Lei Orgânica Municipal)					0,0				
Diferença entre o Valor Aplicado e a Despesa Mínima a ser Aplicada (XVIII) = (XVI) (d ou e) - (XVII)	0,0	0,0	-9.603.378,5	9.603.378,5	0,0				
Limite não Cumprido (XIX) = (XVIII) (Quando valor for inferior a zero)									
<b>PERCENTUAL DA RECEITA DE IMPOSTOS E TRANSFERÊNCIAS CONSTITUCIONAIS E LEGAIS APLICADO EM ASPS (XVIIII) * 100</b> (mínimo de 15% conforme LC nº 141/2012 ou % da Lei Orgânica Municipal)	<b>22,1</b>		<b>10,5</b>						

CONTROLE DO VALOR REFERENTE AO PERCENTUAL MÍNIMO NÃO CUMPRIDO EM EXERCÍCIOS ANTERIORES PARA FINS DE APLICAÇÃO DOS RECURSOS VINCULADOS CONFORME ARTIGOS 25 E 26 DA LC 141/2012	LIMITE NÃO CUMPRIDO				
	Saldo Inicial (no exercício atual) h	Despesas Custeadas no Exercício de Referência Empenhadas (i)	Liquidadas (j)	Pagas (k)	Saldo Final (não aplicado) (l) = (h-(i ou j))
Diferença de limite não cumprido em 2022 (saldo final = XIX d)	0,0	0,0	0,0	0,0	9.603.378,5
Diferença de limite não cumprido em 2022 (saldo final = XIX d)	0,0	0,0	0,0	0,0	0,0
Diferença de limite não cumprido em Exercícios Anteriores (saldo inicial igual ao saldo final do demonstrativo do exercício anterior)	0,0	0,0	0,0	0,0	0,0
<b>TOTAL DA DIFERENÇA DE LIMITE NÃO CUMPRIDO EM EXERCÍCIOS ANTERIORES (XX)</b>	<b>0,0</b>	<b>0,0</b>	<b>0,0</b>	<b>0,0</b>	<b>0,0</b>

EXERCÍCIO DO EMPENHO	EXECUÇÃO DE RESTOS A PAGAR									
	Valor Mínimo para aplicação em ASPs (m)	Valor aplicado em ASPs no exercício (n)	Valor aplicado além do limite mínimo (o) = (n-m), se < 0 então (o) = 0	Total inscrito em RP no exercício (p)	RPNP inscritos Indevidamente no Exercício sem Disponibilidade Financeira q = (p)-(o)	Valor inscrito em RP considerado no Limite (r) = (p-(o+q)) se < 0 então (r) = (0)	Total de RP pagos (s)	Total de RP a pagar (t)	Total de RP cancelados ou prescritos (u)	Diferença entre o valor aplicado além do limite e o total do RP (v) = ((o + q) - u)
Empenhos de 2022 (regra nova)	32.046.626,5	47.247.942,9	15.201.316,4	0,0	0,0	0,0	0,0	0,0	0,0	0,0
Empenhos de 2021 (regra nova)	0,0	0,0	0,0	0,0	0,0	0,0	0,0	0,0	0,0	0,0
Empenhos de 2018	0,0	0,0	0,0	0,0	0,0	0,0	0,0	0,0	0,0	0,0
Empenhos de 2017	0,0	0,0	0,0	0,0	0,0	0,0	0,0	0,0	0,0	0,0
Empenhos de 2016 e anteriores	0,0	0,0	0,0	0,0	0,0	0,0	0,0	0,0	0,0	0,0

CHEFE DO PODER EXECUTIVO: MANOELA RAMOS DE SOUZA GOMES ALVES.  
RESPONSÁVEL PELA CONTABILIDADE: DAISY MARIA LOPES DA CUNHA

Data de Emissão: 12/08/2022 13:35h

Anexo 12 do RREO



MUNICÍPIO DE SAQUAREMA  
RELATÓRIO RESUMIDO DA EXECUÇÃO ORÇAMENTÁRIA  
**DEMONSTRATIVO DAS RECEITAS DE IMPOSTOS E DAS DESPESAS PRÓPRIAS COM SAÚDE**  
ORÇAMENTOS FISCAL E DA SEGURIDADE SOCIAL  
PERÍODO DE REFERÊNCIA : 3º Bimestre / 2022

ADCT. art. 77 - Anexo 12	R\$ 1,00
TOTAL DOS RESTOS A PAGAR CANCELADOS OU PRESCRITOS ATÉ O FINAL DO EXERCÍCIO ATUAL QUE AFETARAM O CUMPRIMENTO DO LIMITE (XXI)	0,0
TOTAL DOS RESTOS A PAGAR CANCELADOS OU PRESCRITOS ATÉ O FINAL DO EXERCÍCIO ANTERIOR QUE AFETARAM O CUMPRIMENTO DO LIMITE (XXII)	0,0
TOTAL DOS RESTOS A PAGAR CANCELADOS OU PRESCRITOS NO EXERCÍCIO ATUAL QUE AFETARAM O CUMPRIMENTO DO LIMITE (XXIII) = (XXI - XXII)	0,0

CONTROLE DE RESTOS A PAGAR CANCELADOS OU PRESCRITOS CONSIDERADOS PARA FINS DE APLICAÇÃO DA DISPONIBILIDADE DE CAIXA CONFORME ARTIGO 248§ 1º e 2º DA LC 141/2012	Saldo Inicial (w)	Despesas Custeadas no Exercício de Referência		Saldo Final (não aplicado) (aa) = (w-x ou y)
		Empenhadas (x)	Pagas (z)	
Restos a pagar cancelados ou prescritos em 2022 a serem compensados (XXIV)	0,0	0,0	0,0	0,0
Restos a pagar cancelados ou prescritos em 2022 a serem compensados (XXV)	0,0	0,0	0,0	0,0
RP cancelados ou prescritos em exercícios anteriores a serem compensados (XXVI) (saldo inicial igual ao saldo final do demonstrativo anterior)	0,0	0,0	0,0	0,0
<b>TOTAL DE RESTOS A PAGAR CANCELADOS OU PRESCRITOS A COMPENSAR (XXVII)</b>	<b>0,0</b>	<b>0,0</b>	<b>0,0</b>	<b>0,0</b>

RECEITAS ADICIONAIS PARA O FINANCIAMENTO DA SAÚDE NÃO COMPUTADAS NO CÁLCULO DO MÍNIMO	PREVISÃO INICIAL	PREVISÃO ATUALIZADA (a)		RECEITAS REALIZADAS
		<Período Atual>	(b)	
RECEITAS DE TRANSFERÊNCIA PARA A SAÚDE (XXVIII)	0,0	0,0	0,0	0,0
Proventos da União	0,0	0,0	0,0	0,0
Proventos dos Estados	0,0	0,0	0,0	0,0
Proventos de Outros Municípios	0,0	0,0	0,0	0,0
RECEITAS DE OPERAÇÕES DE CRÉDITO INTERNAS E EXTERNAS VINCULADAS À SAÚDE (XXIX)	0,0	0,0	0,0	0,0
OUTRAS RECEITAS (XXX)	0,0	0,0	0,0	0,0
<b>TOTAL DE RECEITAS ADICIONAIS PARA FINANCIAMENTO DA SAÚDE (XXXI) = (XXVIII+XXIX+XXX)</b>	<b>0,0</b>	<b>0,0</b>	<b>0,0</b>	<b>0,0</b>

DESPESAS COM SAÚDE POR SUBFUNÇÕES E CATEGORIA ECONÔMICA NÃO COMPUTADAS NO CÁLCULO DO MÍNIMO	DOTAÇÃO INICIAL	DOTAÇÃO ATUALIZADA (c)	DESPESAS EMPENHADAS		DESPESAS LIQUIDADAS		DESPESAS PAGAS	
			Até 3º Bim/2022 (d)	% (d/c) x100	Até 3º Bim/2022 (e)	% (e/c) x100	Até 3º Bim/2022 (f)	% (f/c) x100
ATENÇÃO BÁSICA (XXXII)	55.017.369,5	53.150.052,8	45.780.728,0	86,1	22.028.976,2	41,4	22.028.791,0	41,4
Despesas Correntes	49.995.076,0	48.495.614,1	45.780.728,0	94,4	22.028.976,2	45,4	22.028.791,0	45,4
Despesas de Capital	5.022.293,5	4.654.438,7	0,0	0,0	0,0	0,0	0,0	0,0
ASSISTÊNCIA HOSPITALAR E AMBULATORIAL (XXXIII)	167.666.552,9	168.545.709,2	86.441.807,6	51,3	52.797.718,0	31,3	46.197.446,6	27,4
Despesas Correntes	166.461.874,1	142.791.421,7	69.310.712,5	48,5	50.756.218,0	35,5	44.155.946,6	30,9
Despesas de Capital	1.204.678,8	25.754.287,5	17.131.095,0	66,5	2.041.500,0	7,9	2.041.500,0	7,9
SUPOORTE PROFILÁTICO E TERAPÊUTICO (XXXIV)	182.000,0	90.000,0	0,0	0,0	0,0	0,0	0,0	0,0
Despesas Correntes	0,0	0,0	0,0	0,0	0,0	0,0	0,0	0,0
Despesas de Capital	182.000,0	90.000,0	0,0	0,0	0,0	0,0	0,0	0,0
VIGILÂNCIA SANITÁRIA (XXXV)	3.480.000,0	480.000,0	0,0	0,0	0,0	0,0	0,0	0,0
Despesas Correntes	310.000,0	310.000,0	0,0	0,0	0,0	0,0	0,0	0,0
Despesas de Capital	3.170.000,0	170.000,0	0,0	0,0	0,0	0,0	0,0	0,0
VIGILÂNCIA EPIDEMIOLÓGICA (XXXVI)	170.000,0	151.812,7	101.812,7	67,1	101.812,7	67,1	101.812,7	67,1
Despesas Correntes	130.000,0	110.000,0	90.000,0	81,8	90.000,0	81,8	90.000,0	81,8
Despesas de Capital	40.000,0	41.812,7	11.812,7	28,3	11.812,7	28,3	11.812,7	28,3
ALIMENTAÇÃO E NUTRIÇÃO (XXXVII)	15.000,0	15.000,0	0,0	0,0	0,0	0,0	0,0	0,0
Despesas Correntes	15.000,0	15.000,0	0,0	0,0	0,0	0,0	0,0	0,0

CHEFE DO PODER EXECUTIVO: MANOELA RAMOS DE SOUZA GOMES ALVES.  
RESPONSÁVEL PELA CONTABILIDADE: DAISY MARIA LOPES DA CUNHA

SIGFIS - Versão 2022

Data de Emissão: 12/08/2022 13:35h

Anexo 12 do RREO



DIÁRIO OFICIAL DO MUNICÍPIO DE SAQUAREMA

MUNICÍPIO DE SAQUAREMA  
RELATÓRIO RESUMIDO DA EXECUÇÃO ORÇAMENTÁRIA  
DEMONSTRATIVO DAS RECEITAS DE IMPOSTOS E DAS DESPESAS PRÓPRIAS COM SAÚDE  
ORÇAMENTOS FISCAL E DA SEGURIDADE SOCIAL  
PERÍODO DE REFERÊNCIA : 3º Bimestre / 2022

ADCT, art 77 - Anexo 12

R\$ 1,00

Despesas de Capital	0,0	0,0	0,0	0,0	0,0	0,0	0,0	0,0
OUTRAS SUBFUNÇÕES (XXXVII)	17.242.840,1	21.341.187,8	16.161.768,7	75,7	4.069.155,0	19,1	4.055.571,7	19,0
Despesas Correntes	14.842.840,1	18.941.187,8	16.161.768,7	85,3	4.069.155,0	21,5	4.055.571,7	21,4
Despesas de Capital	2.400.000,0	2.400.000,0	0,0	0,0	0,0	0,0	0,0	0,0
<b>TOTAL (XXXIX)=(XXXII+XXXIII+XXXIV+XXXV+XXXVI+XXXVII+XXXVIII)</b>	<b>243.773.762,5</b>	<b>243.773.762,5</b>	<b>148.486.117,0</b>	<b>280,2</b>	<b>78.997.661,9</b>	<b>158,9</b>	<b>72.383.622,0</b>	<b>154,9</b>

DESPESAS COM SAÚDE NÃO COMPUTADAS NO CÁLCULO DO MÍNIMO

DESPESAS TOTAIS COM SAÚDE EXECUTADAS COM RECURSOS PRÓPRIOS E COM RECURSOS TRANSFERIDOS DE OUTROS ENTES	DOTAÇÃO INICIAL	DOTAÇÃO ATUALIZADA (c)	DESPESAS EMPENHADAS		DESPESAS LIQUIDADAS		DESPESAS PAGAS	
			Até 3º Bim/2022 (d)	% (d/c) x100	Até 3º Bim/2022 (e)	% (e/c) x100	Até 3º Bim/2022 (f)	% (f/c) x100
ATENÇÃO BÁSICA (XL)=(IV+XXXII)	67.982.355,2	65.457.604,5	54.260.875,1	155,0	24.460.510,8	61,2	24.459.818,9	61,2
ASSISTÊNCIA HOSPITALAR E AMBULATORIAL (XLI)=(V+XXXIII)	182.879.325,4	183.721.366,7	99.061.781,0	134,4	58.948.259,1	71,9	52.338.769,9	67,9
SUPOORTE PROFILÁTICO E TERAPÊUTICO (XLII)=(VI+XXXIV)	182.000,0	90.000,0	0,0	0,0	0,0	0,0	0,0	0,0
VIGILÂNCIA SANITÁRIA (XLIII)=(VII+XXXV)	3.702.000,0	727.864,0	95.000,0	38,3	31.666,6	12,8	31.666,6	12,8
VIGILÂNCIA EPIDEMIOLÓGICA (XLIV)=(VIII+XXXVI)	479.000,0	1.643.969,7	200.185,7	73,7	194.107,3	73,2	192.825,2	73,2
ALIMENTAÇÃO E NUTRIÇÃO (XLV)=(IX+XXXVII)	15.000,0	15.000,0	0,0	0,0	0,0	0,0	0,0	0,0
OUTRAS SUBFUNÇÕES (XLVI)=(X+XXXVIII)	46.445.990,1	50.029.865,8	42.116.218,1	166,2	17.806.366,1	67,0	17.792.782,8	66,9
<b>TOTAL DAS DESPESAS COM SAÚDE (XLVII)=(XI+XXXIX)</b>	<b>301.685.670,7</b>	<b>301.685.670,7</b>	<b>195.734.059,9</b>	<b>567,7</b>	<b>101.440.909,9</b>	<b>286,0</b>	<b>94.815.863,4</b>	<b>281,9</b>
(-)Despesas executadas com recurso provenientes das transferências de recursos de outros entes	0,0	0,0	0,0	0,0	0,0	0,0	0,0	0,0
<b>TOTAL DAS DESPESAS EXECUTADAS COM RECURSOS PRÓPRIOS (XLVIII)</b>	<b>301.685.670,7</b>	<b>301.685.670,7</b>	<b>195.734.059,9</b>	<b>567,7</b>	<b>101.440.909,9</b>	<b>286,0</b>	<b>94.815.863,4</b>	<b>281,9</b>

CHEFE DO PODER EXECUTIVO: MANOELA RAMOS DE SOUZA GOMES ALVES.  
RESPONSÁVEL PELA CONTABILIDADE: DAISY MARIA LOPES DA CUNHA

SIGFIS - Versão 2022

Data de Emissão: 12/08/2022 13:35h

Anexo 12 do RREO

MUNICÍPIO DE SAQUAREMA - PODER EXECUTIVO  
RELATÓRIO RESUMIDO DA EXECUÇÃO ORÇAMENTÁRIA  
DEMONSTRATIVO DAS PARCERIAS PÚBLICO-PRIVADAS

ORÇAMENTOS FISCAL E DA SEGURIDADE SOCIAL  
PERÍODO DE REFERÊNCIA : 3º Bimestre / 2022

Lei nº 11.079, de 30.12.2004, arts 22 e 28 - Anexo 13

R\$ 1,00

ESPECIFICAÇÃO	SALDO TOTAL EM 31 DE DEZEMBRO DO EXERCÍCIO ANTERIOR (a)	REGISTROS EFETUADOS EM 2022		SALDO TOTAL (c) = (a) + (b)
		NO BIMESTRE	ATÉ O BIMESTRE (b)	
<b>TOTAL DE ATIVOS</b>	0,0	0,0	0,0	0,0
Direitos Futuros	0,0	0,0	0,0	0,0
Ativos Contabilizados na SPE	0,0	0,0	0,0	0,0
Contrapartida para Provisões de PPP	0,0	0,0	0,0	0,0
<b>TOTAL DE PASSIVOS (I)</b>	0,0	0,0	0,0	0,0
Obrigações Não Relacionadas a Serviços	0,0	0,0	0,0	0,0
Contrapartida para Ativos da SPE	0,0	0,0	0,0	0,0
Provisões de PPP	0,0	0,0	0,0	0,0
<b>GARANTIAS DE PPP(II)</b>	0,0	0,0	0,0	0,0
<b>SALDO LÍQUIDO DE PASSIVOS DE PPP (III) = (I-II)</b>	0,0	0,0	0,0	0,0
<b>PASSIVOS CONTINGENTES</b>	0,0	0,0	0,0	0,0
Contraprestações Futuras	0,0	0,0	0,0	0,0
Riscos Não Provisionados	0,0	0,0	0,0	0,0
Outros Passivos Contingentes	0,0	0,0	0,0	0,0
<b>ATIVOS CONTINGENTES</b>	0,0	0,0	0,0	0,0
Serviços Futuros	0,0	0,0	0,0	0,0
Outros Ativos Contingentes	0,0	0,0	0,0	0,0

DESPESAS DE PPP	2021	2022	2023	2024	2025	2026	2027	2028	2029	2030	2031
<b>Do Ente Federado</b>											
<b>Das Estatais Não-Dependentes</b>											
<b>TOTAL DAS DESPESAS</b>	0,0	0,0	0,0	0,0	0,0	0,0	0,0	0,0	0,0	0,0	0,0
<b>RECEITA CORRENTE LÍQUIDA (RCL)</b>	1.309.680.507,4	1.902.527.801,5	1.913.166.399,0	1.923.888.508,0	1.934.628.461,4	1.945.448.593,9	1.956.329.241,9	1.967.270.744,1	1.978.273.440,7	1.989.337.674,0	2.000.463.788,2
<b>TOTAL DAS DESPESAS / RCL (%)</b>	0,0	0,0	0,0	0,0	0,0	0,0	0,0	0,0	0,0	0,0	0,0

FONTE :

CHEFE DO PODER EXECUTIVO: MANOELA RAMOS DE SOUZA GOMES ALVES.  
RESPONSÁVEL PELA CONTABILIDADE: DAISY MARIA LOPES DA CUNHA

SIGFIS - Versão 2022

Data de Emissão: 12/08/2022 13:35h

*Daisy Maria Lopes da Cunha*  
Daisy Maria Lopes da Cunha  
Técnica Contábil  
Matrícula: 9552326

*Alminda da Costa*  
ALMINDA DA COSTA  
Secretária Municipal de Finanças  
Mat. 95592-5

*Manoela R. de S. Gomes Alves*  
Manoela R. de S. Gomes Alves  
Prefeita

*Marco Aurélio Sampaio Leite*  
Marco Aurélio Sampaio Leite  
Controlador Geral do Município  
Mat. 960715

## DIÁRIO OFICIAL DO MUNICÍPIO DE SAQUAREMA

MUNICÍPIO DE SAQUAREMA - PODER EXECUTIVO  
DEMONSTRATIVO SIMPLIFICADO DO RELATÓRIO RESUMIDO DA EXECUÇÃO ORÇAMENTÁRIA  
**DEMONSTRATIVO SIMPLIFICADO**  
ORÇAMENTOS FISCAL E DA SEGURIDADE SOCIAL  
PERÍODO DE REFERÊNCIA : 3º Bimestre / 2022

LRF, art 48 - Anexo 14

R\$1,00

BALANÇO ORÇAMENTÁRIO - RECEITAS		Até o bimestre			
Previsão Inicial de Receita		1.811.098.792,2			
Previsão Atualizada da Receita		1.811.298.792,2			
Receitas Realizadas		1.191.579.277,3			
Deficit Orçamentário		0,0			
Saldos de Exercícios Anteriores (utilizados para créditos adicionais)		99.139.038,1			
BALANÇO ORÇAMENTÁRIO - DESPESAS		Até o bimestre			
Dotação Inicial		1.811.098.792,2			
Créditos Adicionais		99.339.038,0			
Dotação Atualizada		1.910.437.830,2			
Despesas Empenhadas		1.160.534.223,3			
Despesas Liquidadas		481.423.972,4			
Superavit Orçamentário		31.045.054,0			
DESPESAS POR FUNÇÃO/SUBFUNÇÃO		Até o bimestre			
Despesas Empenhadas		1.160.534.223,3			
Despesas Liquidadas		481.423.972,5			
RECEITA CORRENTE LÍQUIDA - RCL		Até o bimestre			
Receita Corrente Líquida		1.904.114.307,4			
RECEITAS/DESPESAS DOS REGIMES DE PREVIDENCIA		Até o bimestre			
Regime Próprio de Previdência Social dos Servidores Públicos		7.882.607,1			
Receitas Previdenciárias realizadas (III)		3.837.740,9			
Despesas Previdenciárias liquidadas (IV)		4.044.866,2			
Resultado Previdenciário (III-IV)					
RESULTADOS NOMINAL E PRIMÁRIO		Meta Fixada no Anexo de Metas Fiscais da LDO (a)	Resultado Apurado Até o Bimestre (b)	% em Relação à Meta (b/a)	
Resultado Nominal		31.346.094,0	602.060.388,7	1.920,7%	
Resultado Primário		6.704.241,3	552.462.694,7	8.240,5%	
MOVIMENTAÇÃO DE RESTOS A PAGAR		Inscrição	Cancelamento até o bimestre	Pagamento até o bimestre	Saldo a pagar
<b>POR PODER</b>					
RESTOS A PAGAR PROCESSADOS					
Poder Executivo		-3.018.901,4	0,0	20.916,3	-3.039.817,7
Poder Legislativo		24.748,1	0,0	0,0	24.748,1
RESTOS A PAGAR NÃO PROCESSADOS					
Poder Executivo		7.990.432,9	41,6	133.284,8	7.857.106,5
Poder Legislativo		71.852,1	0,0	0,0	71.852,1
<b>TOTAL</b>		<b>5.068.131,7</b>	<b>41,6</b>	<b>154.201,1</b>	<b>4.913.889,0</b>
DESPESAS COM MANUTENÇÃO E DESENVOLVIMENTO DO ENSINO - MDE		Valor Apurado até o bimestre	Limites Constitucionais Anuais		
			%Mínimo Aplicar Exerc	%Aplicado até bimestre	
Mínimo Anual de 25% das Receitas de Impostos na Manutenção e Desenvolvimento do Ensino - MDE		54.577.671,6	25%	25,6%	
Mínimo Anual de 70% do FUNDEB na Remuneração do Magistério com Ensino Fundamental e Educação Infantil		41.564.466,9	70%	97,1%	
RECEITAS DE OPERAÇÕES DE CRÉDITO E DESPESAS DE CAPITAL		Valor Apurado Até o Bimestre	Saldo a Realizar		
Receita de Operação de Crédito					
Despesa de Capital Líquida					
PROJEÇÃO ATUARIAL DOS REGIMES DE PREVIDÊNCIA		Exercício em Referência	10º Exercício	20º Exercício	35º Exercício
<b>Regime Próprio de Previdência Social dos Servidores Públicos</b>					
Receitas Previdenciárias (IV)					
Despesas Previdenciárias (V)					
Resultado Previdenciário (VI)=(IV-V)					
RECEITA DA ALIENAÇÃO DE ATIVOS E APLICAÇÃO DOS RECURSOS		Valor Apurado Até o Bimestre	Saldo a Realizar		
Receita de Capital Resultante da Alienação de Ativos					
Aplicação dos Recursos da Alienação de Ativos					
DESPESAS COM AÇÕES E SERVIÇOS PÚBLICOS DE SAÚDE		Valor Apurado Até o Bimestre	Limite Constitucional Anual		
			%Mínimo a Aplicar no Exercício	% Aplicado até o bimestre	
Despesas Próprias com Ações e Serviços Públicos de Saúde		22.443.248,0	0,0%	10,5%	
DESPESAS DE CARÁTER CONTINUADO, DERIVADAS DE PPP'S CONTRATADAS		Valor Apurado no Exercício Corrente			
Total das despesas / RCL (%)		0,0%			

FONTE :

Nota :


CHEFE DO PODER EXECUTIVO: MANOELA RAMOS DE SOUZA GOMES ALVES.

RESPONSÁVEL PELA CONTABILIDADE: DAISY MARIA LOPES DA CUNHA

SIGFIS - Versão 2022


Data de Emissão: 12/08/2022 13:35h

Anexo 14 do RREO

  
Daisy Maria Lopes da Cunha  
Técnica Contábil  
Matrícula: 9502326

  
ADILSON HENRIQUE ALMEIDA DA COSTA  
Secretário Municipal de Finanças  
Mat. 95592-5

65

  
Manoela R. de S. Gomes Alves  
Prefeita

  
Marco Aurélio Sampaio Leite  
Controlador Geral do Município  
Mat. 960715





*Saquarema é mais!*

# SAÚDE

A saúde de Saquarema está se tornando referência em todo o Estado do Rio! A Prefeitura está construindo a Cidade da Saúde, o maior complexo hospitalar do interior do estado.