

PREFEITURA REALIZA OBRAS DE PAVIMENTAÇÃO NA BASILÉA

A Prefeitura de Saquarema não para de trabalhar!

As obras de recapeamento e pavimentação da Basiléa seguem a todo vapor! A Secretaria Municipal de Transporte e Serviços Públicos está efetuando serviços nas ruas Ethevaldo Lima de Mendonça e José Mendes de Souza. As ações fazem parte do programa tapa buracos, desenvolvido pela Prefeitura.

Na primeira etapa, as equipes efetuaram a troca do pavimento e da base da via. Agora, está sendo feito o novo pavimento asfáltico e nova sinalização da via.


As ações de tapa buracos acontecem em diversas vias do município, seguindo cronograma da Secretaria de Transporte. Os serviços visam dar mais segurança aos motoristas e demais usuários das ruas.



Ruas da Basiléa, em Sampaio Corrêa, recebem obras de pavimentação asfáltica



Mais segurança para usuários das vias



Equipes atuam na pavimentação do bairro



PREFEITURA DA CIDADE DE SAQUAREMA

PREFEITA
Manoela Ramos de Souza
Gomes Alves

VICE PREFEITO
Rômulo Carvalho de Almeida

Procurador Geral do Município
Claudius Valerius Malheiros Barcellos

Secretário Municipal de Finanças
Ágido Henrique Almeida da Costa

Controlador Geral do Município
Marco Aurelio Sampaio Leite

Secretário Municipal de Planejamento
Celio Ricardo de Almeida Pereira

Secretário Municipal de Urbanismo
Felipe de Oliveira Araujo

Secretária Municipal de Gabinete
Patrícia dos Reis Silva

Secretário Municipal de Governo
José Carlos Martins

Secretário Municipal de Saúde
João Alberto Teixeira Oliveira

Secretário Municipal de Administração, Receita e Tributação
Hailson Alves Ramalho

Secretário Municipal de Meio Ambiente
Gilmar Rocha de Magalhães

Secretário Municipal de Transporte e Serviços Públicos
Lindonor Ferreira Rezende da Rosa

Secretário Municipal de Comunicação Social
Nilson da Costa Cardoso Júnior

Secretária Municipal de Desenvolvimento Social
Daniele Borges dos Santos Vignoli

Secretário Municipal de Agricultura, Abastecimento e Pesca
Wellington Magalhães de Matos

Secretária Municipal da Mulher
Marcia de Almeida Silva Azeredo

Secretário Municipal de Segurança e Ordem Pública
Evanildo Andrade dos Santos

Secretário Municipal de Educação
Antonio Peres Alves

Presidente do Instituto de Benefícios e Assistência dos Servidores de Saquarema – IBASS
Nilmar Epaminondas da Silva

Secretária Municipal de Obras Públicas
Priscilla Barroso Poubel

Secretária Municipal de Gestão, Inovação e Tecnologia
Élida da Silva Alves

Secretário Municipal de Esporte, Lazer e Turismo
Rafael da Costa Castro

Secretária Municipal de Desenvolvimento Econômico
Paula Lemos Azem

Secretário Municipal de Cultura
Manoel Vieira Gomes Junior

Secretário Municipal de Infraestrutura
Danilo Goretti Villa Verde

Expedido pela Secretaria Municipal de Comunicação Social

Operadores do DOS:
Ewerton Carvalho / Renê Alcântara

Para mais informações acesse:

dos.saquarema.rj.gov.br
www.saquarema.rj.gov.br
facebook.com/PrefeituradeSaquarema

Telefones:

Prefeitura: (22) 2655-6400
Ouvidoria: (22) 2655-6401

Diário Oficial Eletrônico criado pela Lei 1.715/2018, e regulamentado pelo Decreto 1.822/2018

SUMARIO

Atos da Prefeita.....	03
Secretaria Municipal de Finanças.....	06
Secretaria Municipal de Educação.....	35

A PANDEMIA NÃO ACABOU
CONTINUE COM AS MEDIDAS PREVENTIVAS

- Após voltar para casa, não toque em nada, antes de se higienizar.
- Tire os sapatos.
- Limpe seu celular e os óculos com álcool 70.
- Após tossir ou espirrar, cubra o nariz e a boca com a dobra do cotovelo.

SE APRESENTAR ALGUM SINTOMA, PROCURE O POSTO DE SAÚDE DO SEU BAIRRO PARA O PRIMEIRO ATENDIMENTO E MEDICAÇÃO

ATOS DA PREFEITA

LEI Nº 2.287 DE 28 DE SETEMBRO DE 2022

Dispõe sobre o Comitê de Investimentos do Instituto de Benefícios e Assistência dos Servidores Municipais de Saquarema – IBASS.

A PREFEITA MUNICIPAL DE SAQUAREMA, Estado do Rio de Janeiro. Faço saber que a Câmara Municipal aprovou e eu sanciono a seguinte Lei:

Art. 1º O Comitê de Investimentos do Instituto de Benefícios e Assistência dos Servidores Municipais de Saquarema – IBASS é órgão auxiliar do processo decisório quanto a execução da política de investimentos do Regime Próprio de Previdência Social.

Art. 2º O Comitê de Investimentos do IBASS será composto de 5 (cinco) membros, servidores do Município de Saquarema, nomeados pela Chefia do Poder Executivo Municipal.

Art. 3º Os membros do Comitê de Investimentos deverão possuir a certificação exigida pelo Ministério do Trabalho e Previdência Social.

Art. 4º O mandato dos membros do Comitê de Investimentos será de 3 (três) anos, podendo haver recondução.

Art. 5º O quórum mínimo para deliberação do Comitê de Investimentos será de 3 (três) membros.

Art. 6º Os procedimentos relativos à organização e funcionamento do Comitê de Investimentos constarão de regimento interno.

Art. 7º O Comitê de Investimentos fará uma reunião mensal, podendo se reunir extraordinariamente, por convocação de qualquer dos membros.

Art. 8º Os membros do Comitê de investimentos receberão por cada reunião ordinária, como vantagem pecuniária pelo exercício da função, o valor de R\$ 500,00 (quinhentos reais).

Parágrafo único. O valor da vantagem pecuniária será reajustado anualmente pelo INPC.

Art. 9º O membro do Comitê de Investimento que concomitantemente participar

de Conselho do IBASS somente receberá a vantagem de que trata o art. 8º.

Art. 10 Esta Lei entra em vigor na data de sua publicação, revogadas as disposições em contrário.

Saquarema, 28 de setembro de 2022.
Manoela Ramos de Souza Gomes Alves
Prefeita

LEI Nº 2.288 DE 28 DE SETEMBRO DE 2022

Dispõe sobre a inclusão de nova Ação no Plano Plurianual – PPA referente ao quadriênio 2022-2025, no Anexo de Prioridades da Lei de Diretrizes Orçamentárias – LDO e na Lei Orçamentária Anual – LOA, ambas do exercício de 2022 e dá outras providências.

A PREFEITA MUNICIPAL DE SAQUAREMA, Estado do Rio de Janeiro. Faço saber que a Câmara Municipal aprovou e eu sanciono a seguinte Lei:

Art. 1º Fica autorizado ao Poder Executivo promover a inclusão da Ação “1.078 – Câmeras e Equipamentos de vídeo monitoramento modernos”, no Plano Plurianual 2022-2025 (PPA), Lei Municipal nº 2.171/2021, na Lei de Diretrizes Orçamentárias para 2022 (LDO), Lei Municipal nº 2.095/2021 e na Lei Orçamentária Anual para 2022 (LOA), Lei Municipal nº 2.172/2021, na forma abaixo:

Órgão: SECRETARIA DE ESPORTE E LAZER E TURISMO
Unidade: Gabinete da Secretaria de Esporte, Lazer e Turismo
Programa: 0003 - Avança Saquarema
Projeto: 1.078 – Câmeras e equipamentos de vídeo monitoramento
Função: 23 – Comércio e Serviços
Subfunção: 695 – Turismo
Natureza Despesa: 4.4.90.52.18 Câmeras, Equipamentos, Kits, Acessórios de vídeo
Valor: 171.855,00 (cento e setenta e um mil, oitocentos e cinquenta e cinco reais)
Fonte de Recursos: 2.533 – Superávit Royalties

Art. 2º As Metas e Prioridades relacionadas a presente Ação estão dispostas na forma do Anexo I desta Lei, compreendendo a execução desta nos exercícios de 2022 do PPA vigente.

Art. 3º Para fazer face as despesas de que trata o art. 1º serão utilizados recur-

sos oriundos do superávit financeiro identificado com base no Balanço Patrimonial findo do exercício de 2021.

Art. 4º Em conformidade com o disposto nos incisos I e II do art. 16 da LC 101/2000, acompanha a presente Lei o demonstrativo de impacto orçamentário-financeiro e declaração do ordenador de adequação com a LOA e compatibilidade com o PPA e LDO, na forma dos Anexos II e III.

Art. 5º Observadas as condições de que trata o art. 7º da Lei Municipal nº 2.171/2021 (PPA 2022-2025), fica o Poder Executivo autorizado a abrir por Decreto Executivo, por meio de crédito adicional, os créditos necessários para fazer frente a despesa.

Art. 6º Esta Lei entrará em vigor na data de sua publicação revogadas as disposições em contrário.

Saquarema, 28 de setembro de 2022.
Manoela Ramos de Souza Gomes Alves
Prefeita

UNID. ORÇAMENTÁRIA	PROGRAMA	PROJETO	FUNÇÃO	SUBFUNÇÃO	CATEGORIA ECONÔMICA	NATUREZA DE DESPESA	VALOR UNITÁRIO	TOTAL DESPESA	META ANO (UNID.)	DESPESA ANO EXERCÍCIO 2022	FONTE RECURSOS
0000	0003	1.078	23	695	4.4	90.52.18		171.855,00	5	171.855,00	Superávit Royalties
TOTAL GERAL											

DESPESA	QTD	VALOR UNITÁRIO	TOTAL DESPESA	META ANO (UNID.)	DESPESA ANO EXERCÍCIO 2022	FONTE RECURSOS
1.078 - Câmeras e Equipamentos de vídeo monitoramento	5	34.371,00	171.855,00	5	171.855,00	Superávit Royalties
TOTAL						

FONTE: Secretaria de Turismo
NOTA EXPLICATIVA:
1 - O Anexo II demonstra a evolução de despesa oriunda da instalação de placas com identificação de logotipos (placas com nome de rua, utilizando-se como primeira e subsequente a quantidade numérica planejada), considerando-se o custo unitário estimado e custo de material disponível.
2 - O valor total de desembolso financeiro que constata-se com a previsão de despesa compreende todo o presente ato, sendo realizado no exercício de 2022.
3 - A alocação orçamentária e financeira dá-se em razão da permanência da natureza das despesas orçamentárias, classificadas no seguinte ítem: Categoria Econômica: Despesa Corrente - Grupo de Natureza de Despesa: Outras Despesas Correntes - Modalidade de Aplicação: Aplicação Direta - Elemento de Despesa: 30, 30 e 30, portanto, sem prejuízo de alocação das metas de resultados fiscais indicadas na LDO (Art. 11, parágrafo 2º da LC 101/2000).
Rafael da Costa Castro
Supervisor de Esporte, Lazer e Turismo
Secretário Municipal de Esporte, Lazer e Turismo

ANEXO III D E C L A R A Ç Ã O

Em conformidade com o disposto no Art. 17 da Lei Complementar nº 101/2000 (LRF), e atendendo ainda o que dispõe o Art. 16, inciso II da mesma lei, D E C L A R O que o aumento da despesa objeto do Projeto de Lei que “Dispõe sobre inclusão de nova Ação no Plano Plurianual 2022-2025 – PPA, no Anexo de Prioridades da Lei de Diretrizes Orçamentárias - LDO para 2022 e na Lei Orçamentária - LOA para 2022 e dá outras providências”, tem adequação orçamentária e financeira com a LOA, exercício de 2022, e compatibilidade com o PPA (2022-2025) e a LDO/2022, na forma que disciplinam os incisos I e II do parágrafo 1º do mencionado Art. 16.

Saquarema, 22 de setembro de 2022.

Rafael da Costa Castro
Supervisor de Esporte, Lazer e Turismo
Secretário Municipal de Esporte, Lazer e Turismo
Saquarema, 28 de setembro de 2022.
Manoela Ramos de Souza Gomes Alves
Prefeita



LEI Nº 2.289

DE 28 DE SETEMBRO DE 2022

Autoriza a concessão de uso, como direito real resolúvel, através de procedimento licitatório, de uma área de terras com 27.956,09 m², Lote B, de propriedade do Município de Saquarema, matrícula RGI nº 5487, localizada na Rua Roberto da Silveira, Centro, Zona Urbana do 1º Distrito de Saquarema, para fins de instalação de campus de instituição de ensino superior.

A PREFEITA MUNICIPAL DE SAQUAREMA, Estado do Rio de Janeiro. Faço saber que a Câmara Municipal aprovou e eu sanciono a seguinte Lei:

Art. 1º Fica o Poder Executivo autorizado a formalizar contrato de concessão de uso, como direito real resolúvel, através de procedimento licitatório, de uma área de terras com 27.956,09 m², Lote B, de propriedade do Município de Saquarema, matrícula RGI nº 5487, localizada na Rua Roberto da Silveira, Centro, Zona Urbana do 1º Distrito de Saquarema, com Inscrição Municipal nº 131474-0, possuindo as seguintes medidas e confrontações de perímetro: Vértice M20, definido pelas coordenadas E: 755.574.3687 m e N: 7.462.223,9326 m, com azimute 256º35'08,43" e distância de 215,562m confrontando com a Avenida Oito de Maio até o vértice M19, definido pelas coordenadas E: 755.364.6880 m e N: 7.462.173,9242 m, com azimute 306º 22'39,64" e distância de 100,1136 m, confrontando com a Travessa do Ingá até o vértice T01, definido pelas coordenadas E:755.362,3062 m e N:7.462.340,3048 m, com azimute 36º 10'04,54" e distância de 31,7291 m, confrontando com a Rua da Quaresma até o vértice M17, definido pelas coordenadas E: 755.381,0313 m e N: 7.462.365,9194, com azimute 126ºd17'37" e distância de 239,87 m até o vértice M20, para fins de instalação de campus de instituição de ensino superior, devidamente credenciada pelo Ministério da Educação.

Art. 2º A concessão de uso real terá como encargo para a concessionária:

- I- a construção de um campus universitário, seguindo os conceitos arquitetônicos estabelecidos pelo Poder Concedente;
- II- ofertar obrigatoriamente o curso de Medicina dentre os cursos de graduação

oferecidos;

III- possibilitar ao Poder Concedente realizar atividades institucionais no campus universitário.

Art. 3º Fica estabelecido o prazo de 35 (trinta e cinco) anos de vigência do contrato de concessão de uso real, podendo ser prorrogado por igual período, a critério do Poder Executivo.

Art. 4º A concessionária terá o prazo máximo de 6 (seis) meses a partir da data da assinatura do contrato para dar início a construção do campus universitário, devendo concluí-lo no prazo máximo de 36 (trinta e seis) meses, sob pena de cancelamento da concessão de uso, hipótese na qual a concessionária perderá todas e quaisquer benfeitorias implantadas, sem direito de retenção ou indenização, ficando o Poder Concedente autorizado a imitir-se no imóvel.

Art. 5º São hipóteses de resolução da concessão de uso real antes do término do seu prazo:

I- a extinção da pessoa jurídica concessionária;

II- paralisação das atividades da concessionária sem fundadas as razões técnicas;

III- não cumprimento pela concessionária dos encargos e prazos estabelecidos.

Parágrafo único. Havendo a resolução contratual de que trata este artigo, a concessionária perderá todas e quaisquer benfeitorias implantadas, sem direito de retenção ou indenização, ficando o Poder Concedente autorizado a imitir-se no imóvel.

Art. 6º Fica expressamente vedada a transferência da concessão de uso pela concessionária.

Art. 7º Finda a vigência contratual ficará extinta a relação jurídica, retornando ao Poder Concedente o domínio pleno do imóvel, com todas as benfeitorias e edificações existentes, sem direito de retenção ou indenização.

Art. 8º Esta Lei entra em vigor na data de sua publicação, revogando-se as disposições em contrário.

Saquarema, 28 de setembro de 2022.

Manoela Ramos de Souza Gomes Alves
Prefeita

DECRETO Nº 2.396

DE 28 DE SETEMBRO DE 2022

Dispõe sobre a declaração de utilidade pública, para fins de desapropriação, da área com 1.283,00m², designada pelos lotes nºs 01, 02, 03 e parte do lote nº 04, da Quadra C1, Loteamento denominado Bairro Nossa Senhora de Nazareth, situado na Rua das Flores, nº 90, Porto Novo, Saquarema-RJ, para fins de exploração dos serviços públicos e funcionamento de Unidade Administrativa da Secretaria Municipal de Saúde.

A PREFEITA MUNICIPAL DE SAQUAREMA, Estado do Rio de Janeiro, no uso de suas atribuições legais, especialmente as que são conferidas pelo artigo 67 e inciso VI do art. 68 da Lei Orgânica do Município;

Considerando que cabe a Administração Municipal realizar políticas públicas visando o bem-estar da coletividade;

DECRETA

Art. 1º Fica declarada de utilidade pública, para fins de desapropriação, nos termos da alínea 'h' do art. 5º, do Decreto-Lei nº 3.365, de 21 de junho de 1941, uma área com 1.283,00m², designada pelos lotes nºs 01, 02, 03 e parte do lote nº 04, da Quadra C1, Loteamento denominado Bairro Nossa Senhora de Nazareth, situado na Rua das Flores, nº 90, Porto Novo, Saquarema-RJ, zona urbana do 1º Distrito de Saquarema, devidamente registrada na matrícula nº 34159A do Cartório do Registro Geral de Imóveis de Saquarema-RJ.

Art. 2º A área referida no art. 1º será destinada à exploração dos serviços públicos e funcionamento de Unidade Administrativa da Secretaria Municipal de Saúde.

Art. 3º A presente desapropriação é declarada de caráter urgente, para efeito de imediata imissão de posse, nos termos do art.15, do Decreto-Lei nº 3.365, de 21 de junho de 1941.

Art. 4º Este Decreto entra em vigor na data de sua publicação.

Saquarema, 28 de setembro de 2022.

Manoela Ramos de Souza Gomes Alves
Prefeita

DECRETO Nº 2.397

DE 28 DE SETEMBRO DE 2022

Dispõe sobre a declaração de utilidade pública, para fins de desapropriação, dos

lotes de terreno designados pelos nºs 01 e 02 da quadra D, do Loteamento denominado Parque Nova Califórnia, situados no lugar de Sampaio Correia, zona urbana do 3º Distrito de Saquarema-RJ, para fins de execução de planos de urbanização e implantação de uma praça pública.

A PREFEITA MUNICIPAL DE SAQUAREMA, Estado do Rio de Janeiro, no uso de suas atribuições legais, especialmente as que são conferidas pelo artigo 67 e inciso VI do art. 68 da Lei Orgânica do Município;

Considerando que cabe a Administração Municipal realizar políticas públicas visando o bem-estar da coletividade;

DECRETA

Art. 1º Fica declarado de utilidade pública, para fins de desapropriação, nos termos da alínea 'i' do art. 5º, do Decreto-Lei nº 3.365, de 21 de junho de 1941, o lote de terreno designado pelo nº 01, com a área de 522,58m², e o lote de terreno designado pelo nº 02, com a área de 450,00m², da quadra D, do Loteamento denominado Parque Nova Califórnia, situados no lugar de Sampaio Correia, zona urbana do 3º Distrito de Saquarema-RJ, devidamente registrados no Cartório do Registro Geral de Imóveis de Saquarema sob a matrícula nº 20.792.

Art. 2º Os lotes referidos no art. 1º serão destinados para fins de execução de planos de urbanização e implantação de uma praça pública.

Art. 3º A presente desapropriação é declarada de caráter urgente, para efeito de imediata imissão de posse, nos termos do art.15, do Decreto-Lei nº 3.365, de 21 de junho de 1941.

Art. 4º Este Decreto entra em vigor na data de sua publicação.

Saquarema, 28 de setembro de 2022.

Manoela Ramos de Souza Gomes Alves
Prefeita

DECRETO Nº 2.398 DE 28 DE SETEMBRO DE 2022

Dispõe sobre a declaração de utilidade pública, para fins de desapropriação, da área de terras desmembrada, denominada como Área "B", com a área de 21.286,00m², situada na Antiga Estrada da Figueira, no lugar de Rio de Areia, zona urbana do 2º Distrito de Saquarema,

para fins de construção de uma unidade escolar.

A PREFEITA MUNICIPAL DE SAQUAREMA, Estado do Rio de Janeiro, no uso de suas atribuições legais, especialmente as que são conferidas pelo artigo 67 e inciso VI do art. 68 da Lei Orgânica do Município;

Considerando que cabe a Administração Municipal realizar políticas públicas visando o bem-estar da coletividade;

DECRETA

Art. 1º Fica declarada de utilidade pública, para fins de desapropriação, nos termos da alínea 'm' do art. 5º, do Decreto-Lei nº 3.365, de 21 de junho de 1941, uma área de terras desmembrada, denominada como Área "B", com a área de 21.286,00m², situada na Antiga Estrada da Figueira, no lugar de Rio de Areia, zona urbana do 2º Distrito de Saquarema, devidamente registrada na matrícula nº 52.304 do Cartório do Registro Geral de Imóveis de Saquarema-RJ.


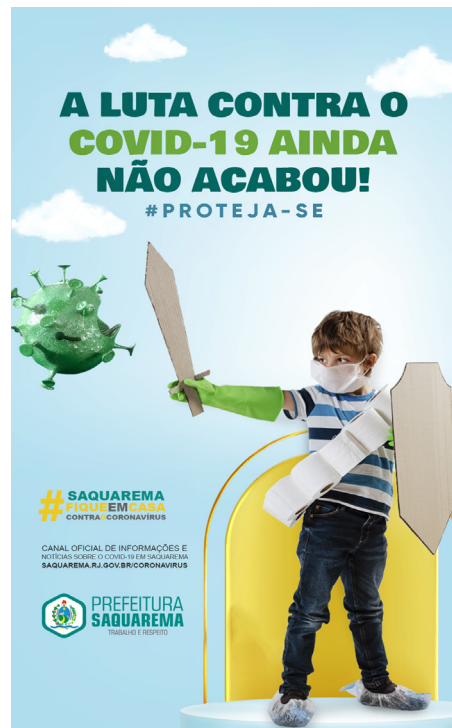
Art. 2º A área referida no art. 1º será destinada a construção de uma unidade escolar.

Art. 3º A presente desapropriação é declarada de caráter urgente, para efeito de imediata imissão de posse, nos termos do art.15, do Decreto-Lei nº 3.365, de 21 de junho de 1941.

Art. 4º Este Decreto entra em vigor na data de sua publicação.

Saquarema, 28 de setembro de 2022.

Manoela Ramos de Souza Gomes Alves
Prefeita





SECRETARIA MUNICIPAL DE FINANÇAS

R\$ 1,00

MUNICÍPIO DE SAQUAREMA - PODER EXECUTIVO RELATÓRIO DE GESTÃO FISCAL DEMONSTRATIVO DA DESPESA COM PESSOAL ORÇAMENTOS FISCAL E DA SEGURIDADE SOCIAL - PERÍODO DE REFERÊNCIA : 2º Quadrimestre / 2022

RGF - ANEXO 1

DESPESA COM PESSOAL	DESPESA EXECUTADAS (Últimos 12 Meses)												INSCRITAS EM RECURSOS PROCESSADOS	
	LIQUIDADAS													
	Set/2021	Out/2021	Nov/2021	Dez/2021	Jan/2022	Fev/2022	Mar/2022	Abr/2022	Mai/2022	Jun/2022	Jul/2022	Ago/2022		Ult. 12 Meses
DESPESA BRUTA COM PESSOAL (I)	18.881.372,03	16.566.999,57	24.992.354,78	54.286.968,26	15.382.086,74	20.799.843,34	22.056.044,54	27.953.404,49	25.285.336,82	26.426.276,57	25.063.703,97	27.884.040,59	304.207.800,70	23.930.699,24
Pessoal Ativo	11.999.497,14	10.041.429,48	17.391.322,56	39.538.535,36	13.339.719,93	15.880.748,64	16.895.078,49	18.412.079,82	21.930.948,32	17.444.462,70	16.972.283,67	19.822.145,69	218.668.191,80	320.648,41
Vencimentos, Vantagens e Outras Despesas Variáveis	9.625.527,49	8.711.623,08	14.769.545,75	33.931.371,51	12.284.756,92	13.627.910,71	15.575.704,87	15.575.250,59	19.252.334,38	16.181.472,81	15.994.802,68	17.863.505,00	193.169.811,85	183.356,63
Obrigações Patronais	1.573.969,66	1.329.806,40	2.621.776,81	5.427.137,85	1.034.963,01	2.252.837,87	3.036.313,62	3.036.313,62	2.678.633,94	1.262.989,89	977.480,99	1.868.640,69	25.698.379,95	137.291,78
Benefícios Previdenciários	0,00	0,00	0,00	0,00	0,00	0,00	0,00	0,00	0,00	0,00	0,00	0,00	0,00	0,00
Pessoal Inativo e Pensionista	1.944.496,33	1.942.771,15	3.021.643,85	3.754.677,33	2.061.488,56	2.079.892,32	2.388.315,10	2.373.924,92	2.421.341,16	3.630.087,18	2.453.734,23	2.479.506,09	30.571.833,22	-40,00
Aposentadorias, Reservas e Reformas	1.651.774,72	1.668.073,42	2.705.971,52	3.137.518,38	1.738.267,32	1.751.866,71	2.040.883,60	2.037.273,20	2.080.199,38	3.188.296,88	2.094.421,74	2.135.456,00	26.599.924,87	0,00
Pensões	292.721,61	294.697,73	315.672,33	67.099,35	323.221,24	328.023,61	347.431,50	336.651,72	341.221,78	511.784,90	359.372,49	344.050,09	4.411.888,35	-40,00
Outros Benefícios Previdenciários	0,00	0,00	0,00	0,00	0,00	0,00	0,00	0,00	0,00	0,00	0,00	0,00	0,00	0,00
Outras Despesas Pessoal Decorrentes Contratos Terceiriz. (art. 18, § 1º LRF)	5.037.378,56	4.562.796,94	4.579.788,37	11.733.825,17	818,25	2.279.202,38	2.731.650,95	6.967.459,75	933.007,34	5.351.732,09	5.637.486,07	5.382.388,81	54.777.796,46	23.660.090,83
Despesa com Pessoal Não Executada Orçamentariamente	0,00	0,00	0,00	0,00	0,00	0,00	0,00	0,00	0,00	0,00	0,00	0,00	0,00	0,00
Despesas não Computadas (art. 19, § 1º da LRF) (II)	895.356,71	896.838,03	1.385.923,49	2.141.884,93	979.995,30	999.709,49	1.971.488,19	1.351.498,66	1.383.083,35	1.178.794,82	1.206.872,04	1.160.538,75	14.776.283,76	-40,00
Indenizações por Demissão e Incentivos à Demissão Voluntária	0,00	0,00	0,00	0,00	0,00	0,00	32.079,68	186.921,27	22.000,00	0,00	46.502,53	0,00	486.443,48	0,00
Decorrentes de Decisão Judicial	0,00	0,00	0,00	0,00	0,00	0,00	0,00	0,00	0,00	0,00	0,00	0,00	0,00	0,00
Despesas de Exercícios Anteriores	0,00	0,00	0,00	0,00	0,00	0,00	0,00	0,00	0,00	0,00	0,00	0,00	0,00	0,00
Inativos e Pensionistas com Recursos Vinculados	895.356,71	896.838,03	1.385.923,49	2.141.884,93	979.995,30	999.709,49	1.856.468,51	1.864.571,39	1.162.083,35	1.178.794,82	1.160.369,51	1.160.538,75	14.289.840,28	-40,00
DESPESA LIQUIDA COM PESSOAL (III) = (I - II)	17.286.015,32	15.671.161,54	23.606.837,29	52.445.773,33	14.402.091,44	19.180.133,85	20.807.556,35	26.601.905,83	23.902.233,47	25.247.487,15	23.856.833,93	26.723.501,84	289.441.571,94	23.930.739,24
APURAÇÃO DO CUMPRIMENTO DO LIMITE LEGAL														
RECEITA CORRENTE LÍQUIDA - RCL (IV)													100,00%	
(-) Transferências Obrigatórias da União relativas às emendas individuais (art. 166-A § 1º da CF) (V)													0,00	
(-) Transferências Obrigatórias da União relativas às emendas de bancada (art. 166, § 16 da CF) (VI)													0,00	
RECEITA CORRENTE LÍQUIDA AJUSTADA (VII) = (IV - V - VI)													100,00%	
DESPESA TOTAL COM PESSOAL - DTP (VIII) = (III + IIIb)													14,45%	
LIMITE MÁXIMO (IX) (Incisos I, II e III, art. 20 da LRF)													54,00%	
para LIMITE PRUDENCIAL (X) = (0,95 x IX) (parágrafo único do art. 22 da LRF)													51,30%	
LIMITE DE ALERTA (XI) = (0,90 x IX) (inciso II do § 1º do art. 59 da LRF)													48,60%	

Fonte : Secretaria Municipal de Finanças

Nota :

- Nos demonstrativos elaborados no 1º e no 2º quadrimestre de cada exercício, os valores de restos a pagar não processados inscritos em 31 de dezembro do exercício anterior, continuarão a ser informados nesse campo. Esses valores não sofrem alteração pelo e somente no caso de cancelamento podem ser excluídos.

CHEFE DO PODER EXECUTIVO: MANOELA RAMOS DE SOUZA GOMES ALVES.
RESPONSÁVEL PELO CONTROLE INTERNO: MARCO AURELIO SAMPAIO LEITE.
RESPONSÁVEL PELA ADMINISTRAÇÃO FINANCEIRA: AGUIDO HENRIQUE ALMEIDA DA COSTA

SIGFIS - Versão 2022

Data de Emissão: 27/09/2022 11:29h

Anexo 1 do RGF



D.O.S

DIÁRIO OFICIAL DO MUNICÍPIO DE SAQUAREMA

MUNICÍPIO DE SAQUAREMA - PODER EXECUTIVO
RELATÓRIO DE GESTÃO FISCAL
DEMONSTRATIVO DA DESPESA COM PESSOAL
ORÇAMENTOS FISCAL E DA SEGURIDADE SOCIAL - PERÍODO DE REFERÊNCIA : 2º Quadrimestre / 2022

RGF - ANEXO 1

R\$ 1,00

DEMONSTRATIVO DE AJUSTES DE DESPESAS DEVIDAS E NÃO PAGAS	DESDOBRAMENTO/AJUSTES DO EXERCÍCIO DE 2020												
	Set/2021	Out/2021	Nov/2021	Dez/2021	Jan/2022	Fev/2022	Mar/2022	Abr/2022	Mai/2022	Jun/2022	Jul/2022	Ago/2022	Últ.12Meses
DESPESA COM PESSOAL													
REGISTRO PATRIMONIAL													
Obrigações patronais com o RPPS não pagas (Lei Compl. nº 173/2020)	0,00	0,00	0,00	0,00	0,00	0,00	0,00	0,00	0,00	0,00	0,00	0,00	0,00
Amortização Obrig. patronais com o RPPS não pagas (Lei Compl. nº 173/2020)	0,00	0,00	0,00	0,00	0,00	0,00	0,00	0,00	0,00	0,00	0,00	0,00	0,00

DESPESA COM PESSOAL NÃO EXECUTADA ORÇAMENTARIAMENTE					
Mês/Ano	Tipo de Registro	Valor bruto da despesa com pessoal (a)	Valor das deduções (b)	Valor Considerado (c) = (a) - (b)	Referência do Fato Gerador
----	----	.00	.00	.00	----
Total não Executado				.00	

Marco Aurélio Sampaio Leite
Marco Aurélio Sampaio Leite
Controlador Geral do Município
Mat. 960715

Manoela R. de S. Gomes Alves
Manoela R. de S. Gomes Alves
Prefeita

Daisy Maria Lopes da Cunha
Daisy Maria Lopes da Cunha
Técnic(a) Contábil
Matriculada: 950232

Agostinho Henrique Almeida da Costa
Agostinho Henrique Almeida da Costa
Secretário Municipal de Finanças
Mat. 95925

CHEFE DO PODER EXECUTIVO: MANOELA RAMOS DE SOUZA GOMES ALVES.
RESPONSÁVEL PELO CONTROLE INTERNO: MARCO AURELIO SAMPAIO LEITE
RESPONSÁVEL PELA ADMINISTRAÇÃO FINANCEIRA: AGUIDO HENRIQUE ALMEIDA DA COSTA
SIGFIS - Versão 2022

Data de Emissão: 27/09/2022 11:29h

Anexo 1 do RGF

Alô, Turista anota o número

CAT - CENTRAL DE ATENDIMENTO AO TURISTA - MÓVEL

DISPONÍVEL PARA LIGAÇÕES E WHATSAPP, EM HORÁRIO COMERCIAL, DE SEGUNDA A SEXTA-FEIRA.

SAQUAREMA
Naturalmente Linda!

PREFEITURA SAQUAREMA
TRABALHO E RESPEITO

CAT MÓVEL

(22) 99984-4441

1 QD 2 ABC 3 DEF
4 GHI 5 JKL 6 MNO
7 PQRS 8 TUV 9 WXYZ
* 0 + #

**DIÁRIO OFICIAL DO MUNICÍPIO DE SAQUAREMA****MUNICÍPIO DE SAQUAREMA
RELATÓRIO DE GESTÃO FISCAL
DEMONSTRATIVO DA DÍVIDA CONSOLIDADA
ORÇAMENTOS FISCAL E DA SEGURIDADE SOCIAL
PERÍODO DE REFERÊNCIA : 2º Quadrimestre / 2022**

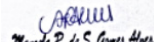
LRF, art 55, inciso I, alínea "b" - Anexo 2

R\$ 1,00

DÍVIDA CONSOLIDADA	SALDO EXERCÍCIO ANTERIOR	SALDO DO EXERCÍCIO DE 2022		
		1º Quadrimestre	2º Quadrimestre	3º Quadrimestre
DÍVIDA CONSOLIDADA - DC (I)	21.560.662,5	20.712.116,0	20.279.688,4	0,0
Dívida Mobiliária	0,0	0,0	0,0	0,0
Dívida Contratual	21.560.662,5	20.712.116,0	20.279.688,4	0,0
Empréstimos	0,0	0,0	0,0	0,0
Internos	0,0	0,0	0,0	0,0
Externos	0,0	0,0	0,0	0,0
Reestruturação da Dívida de Estados e Municípios	0,0	0,0	0,0	0,0
Financiamentos	0,0	1.346,9	1.346,9	0,0
Internos	0,0	1.346,9	1.346,9	0,0
Externos	0,0	0,0	0,0	0,0
Parcelamento e Renegociação de dívidas	21.560.662,5	20.710.769,1	20.278.341,5	0,0
De Tributos	2.232.115,7	2.232.115,7	2.232.115,7	0,0
De Contribuições Previdenciárias	19.328.546,8	18.478.653,4	18.046.225,8	0,0
De Demais Contribuições Sociais	0,0	0,0	0,0	0,0
Do FGTS	0,0	0,0	0,0	0,0
Com Instituição Não Financeira	0,0	0,0	0,0	0,0
Demais Dívidas Contratuais	0,0	0,0	0,0	0,0
Precatórios Posteriores a 5.5.2000 (inclusive)	0,0	0,0	0,0	0,0
Outras Dívidas	0,0	0,0	0,0	0,0
DEDUÇÕES(II)'	855.094.779,1	1.265.210.150,5	1.550.264.416,4	0,0
Disponibilidade de Caixa Bruto	847.817.669,1	1.262.195.080,9	1.547.249.346,8	0,0
(-) Restos a Pagar Processados	-2.994.153,3	-3.015.069,6	-3.015.069,6	0,0
Demais Haveres Financeiros	4.282.956,7	0,0	0,0	0,0
DÍVIDA CONSOLIDADA LÍQUIDA - DCL (III) = (I - II)	-833.534.116,6	-1.244.498.034,5	-1.529.984.728,0	0,0
RECEITA CORRENTE LÍQUIDA - RCL	1.309.680.507,4	1.714.497.524,7	2.169.113.408,6	0,0
% da DC sobre a RCL [I / RCL]	1,65 %	1,21 %	0,93 %	0,00 %
% da DCL sobre a RCL [III / RCL]	-63,64 %	-72,59 %	-70,54 %	0,00 %
LIMITE DEFINIDO POR RESOLUÇÃO DO SENADO FEDERAL	120,00 %	120,00 %	120,00 %	120,00 %
LIMITE DE ALERTA (inciso III, §1º do art. 59 - LRF) - 48,6%	120,00 %	120,00 %	120,00 %	120,00 %

OUTROS VALORES NÃO INTEGRANTES DA DC	SALDO EXERCÍCIO ANTERIOR	SALDO DO EXERCÍCIO DE 2022		
		Até o 1º Quadrimestre	Até o 2º Quadrimestre	Até o 3º Quadrimestre
PRECATÓRIOS ANTERIORES A 5.5.2000	0,0	0,0	0,0	0,0
PRECATÓRIOS POSTERIORES A 5.5.2000 (NÃO INCLUIDOS)	12.336.798,2	12.336.798,2	12.336.798,2	0,0
PASSIVO ATUARIAL	96.988.618,5	96.988.618,5	1.410.614.591,3	0,0
INSUFICIÊNCIA FINANCEIRA	0,0	0,0	0,0	0,0
DEPÓSITOS E CONSIGNAÇÕES SEM CONTRA PARTIDA	0,0	9.419,4	9.419,4	0,0
RP NÃO PROCESSADOS	8.062.285,1	7.933.257,9	7.923.463,6	0,0
ANTECIPAÇÕES DE RECEITA ORÇAMENTÁRIA - ARO	0,0	0,0	0,0	0,0
DÍVIDA CONTRATUAL DE PPP	0,0	0,0	0,0	0,0
APROPRIAÇÃO DE DEPÓSITOS JUDICIAIS - KC 151/2015	0,0	0,0	0,0	0,0


Marco Aurélio Sampaio Leite
Controlador Geral do Município
Mat. 960715


Manoela R. de S. Gomes Alves
Prefeita


Daisy Maria Lopes da Cunha
Técnic(a) Contábil
Matriculada: 8502292


AGUIÃO HENRIQUE ALMEIDA DA COSTA
Secretário Municipal de Finanças
Mat. 959255

CHEFE DO PODER EXECUTIVO: MANOELA RAMOS DE SOUZA GOMES ALVES.
RESPONSÁVEL PELO CONTROLE INTERNO: MARCO AURELIO SAMPAIO LEITE
RESPONSÁVEL PELA ADMINISTRAÇÃO FINANCEIRA: AGUIÃO HENRIQUE ALMEIDA DA COSTA
SIGFIS - Versão 2022

Data de Emissão: 27/09/2022 11:29h


Anexo 2 do RGF

TRAJETÓRIA DE AJUSTE DA DÍVIDA CONSOLIDADA LÍQUIDA EM CADA EXERCÍCIO FINANCEIRO

Exercício Financeiro	2001			2002			2003			2004		
	3º Quadrimestre			Quadrimestre			Quadrimestre			Quadrimestre		
	DCL	Excedente ²	Redutor	1º	2º	3º	1º	2º	3º	1º	2º	3º
% da DCL sobre a RCL												
% Limite de Endividamento												
Exercício Financeiro	2005			2006			2007			2008		
	Quadrimestre			Quadrimestre			Quadrimestre			Quadrimestre		
	1º	2º	3º	1º	2º	3º	1º	2º	3º	1º	2º	3º
% da DCL sobre a RCL												
% Limite de Endividamento												
Exercício Financeiro	2009			2010			2011			2012		
	Quadrimestre			Quadrimestre			Quadrimestre			Quadrimestre		
	1º	2º	3º	1º	2º	3º	1º	2º	3º	1º	2º	3º
% da DCL sobre a RCL												
% Limite de Endividamento												
Exercício Financeiro	2013			2014			2015			2016		
	Quadrimestre			Quadrimestre			Quadrimestre			Quadrimestre		
	1º	3º	3º	1º	2º	3º	1º	2º	3º	1º	2º	3º
% da DCL sobre a RCL												
% Limite de Endividamento												
Exercício Financeiro	2017			2018								
	Quadrimestre			Quadrimestre								
	1º	2º	3º	1º	2º	3º						
% da DCL sobre a RCL												
% Limite de Endividamento												

² O excedente em relação ao limite apurado ao final do exercício de 2001 deverá ser reduzido, no mínimo, à proporção de 1/15 (um quinze avo) a cada exercício financeiro. O valor


Marco Aurélio Sampaio Leite
Controlador Geral do Município
Mat. 960715


Manoela R. de S. Gomes Alves
Prefeita


Daisy Maria Lopes de Castro
Técnicas Contábil
Matriculada: 990232F


AGUIÃO HENRIQUE ALMEIDA DA COSTA
Secretário Municipal de Finanças
Mat. 95592-5

CHEFE DO PODER EXECUTIVO: MANOELA RAMOS DE SOUZA GOMES ALVES.
RESPONSÁVEL PELO CONTROLE INTERNO: MARCO AURELIO SAMPAIO LEITE
RESPONSÁVEL PELA ADMINISTRAÇÃO FINANCEIRA: AGUIDO HENRIQUE ALMEIDA DA COSTA
SIGFIS - Versão 2022 Data de Emissão: 27/09/2022 11:29h

Anexo 2 do RGF



**DIÁRIO OFICIAL DO MUNICÍPIO DE SAQUAREMA****MUNICÍPIO DE SAQUAREMA
RELATÓRIO DE GESTÃO FISCAL
DEMONSTRATIVO DAS GARANTIAS E CONTRAGARANTIAS DE VALORES
ORÇAMENTOS FISCAL E DA SEGURIDADE SOCIAL
PERÍODO DE REFERÊNCIA : 2º Quadrimestre / 2022**

LRF, art 55, inciso I, alínea "c" e art. 40, § 1º - Anexo 3

R\$1,00

GARANTIAS CONCEDIDAS	SALDO DO EXERCÍCIO ANTERIOR	SALDO DO EXERCÍCIO DE 2022		
		Até o 1º Quadrimestre	Até o 2º Quadrimestre	Até o 3º Quadrimestre
AOS ESTADOS (I)	0,0	0,0	0,0	0,0
Em operações de Crédito Externas	0,0	0,0	0,0	0,0
Em Operações de Crédito Internas	0,0	0,0	0,0	0,0
AOS MUNICÍPIOS (II)	0,0	0,0	0,0	0,0
Em operações de Crédito Externas	0,0	0,0	0,0	0,0
Em Operações de Crédito Internas	0,0	0,0	0,0	0,0
ÀS ENTIDADES CONTROLADAS(III)	0,0	0,0	0,0	0,0
Em operações de Crédito Externas	0,0	0,0	0,0	0,0
Em Operações de Crédito Internas	0,0	0,0	0,0	0,0
POR MEIO DE FUNDOS E PROGRAMAS (IV)	0,0	0,0	0,0	0,0
TOTAL GARANTIAS CONCEDIDAS (V)=(I+II+III+IV)	0,0	0,0	0,0	0,0
RECEITA CORRENTE LÍQUIDA - RCL (VI)	1.309.680.507,4	1.714.497.524,7	2.169.113.408,6	0,0
% do TOTAL DAS GARANTIAS sobre a RCL	0,00 %	0,00 %	0,00 %	0,00 %
LIMITE DEFINIDO POR RESOLUÇÃO DO SENADO FEDERAL	22,00 %	22,00 %	22,00 %	22,00 %
LIMITE DE ALERTA	19,80 %	19,80 %	19,80 %	19,80 %

CONTRAGARANTIAS RECEBIDAS	SALDO DO EXERCÍCIO ANTERIOR	SALDO DO EXERCÍCIO DE 2022		
		Até o 1º Quadrimestre	Até o 2º Quadrimestre	Até o 3º Quadrimestre
DOS ESTADOS (VII)	0,0	0,0	0,0	0,0
Em Garantia às Operações de Crédito Externas	0,0	0,0	0,0	0,0
Em Garantia às Operações de Crédito Internas	0,0	0,0	0,0	0,0
DOS MUNICÍPIOS (VIII)	0,0	0,0	0,0	0,0
Em Garantia às Operações de Crédito Externas	0,0	0,0	0,0	0,0
Em Garantia às Operações de Crédito Internas	0,0	0,0	0,0	0,0
DAS ENTIDADES CONTROLADAS (IX)	0,0	0,0	0,0	0,0
Em Garantia às Operações de Crédito Externas	0,0	0,0	0,0	0,0
Em Garantia às Operações de Crédito Internas	0,0	0,0	0,0	0,0
EM GARANTIAS POR MEIO DE FUNDOS E PROGRAMAS (X)	0,0	0,0	0,0	0,0
TOTAL CONTRAGARANTIAS RECEBIDAS (XI)=(VII+VIII+IX+X)	0,0	0,0	0,0	0,0


MEDIDAS CORRETIVAS :

Fonte : Secretária Municipal de Finanças

Nota :

O limite do saldo global das garantias concedidas pelo Município poderá ser elevado para 32% da RCL, desde que, cumulativamente, quando aplicável, o garantidor obedeça às normas fixas nos incisos I a IV do parágrafo único do artigo 9º da Resolução SF nº 43/2001, com redação dada pela Resolução SF nº 3/2002, publicada no D.O.U. de 03/04/2002.


Marco Aurélio Sampaio Leite
Controlador Geral do Município
Mat. 960715


Manoela R. de S. Gomes Alves
Prefeita


Dayry Maria Lopes da Cunha
Técnicas Contábeis
Matrícula: 850232º


AGUIÃO HENRIQUE ALMEIDA DA COSTA
Secretário Municipal de Finanças
Mat. 95592-5

CHEFE DO PODER EXECUTIVO: MANOELA RAMOS DE SOUZA GOMES ALVES.
RESPONSÁVEL PELO CONTROLE INTERNO: MARCO AURELIO SAMPAIO LEITE
RESPONSÁVEL PELA ADMINISTRAÇÃO FINANCEIRA: AGUIÃO HENRIQUE ALMEIDA DA COSTA

SIGFIS - Versão 2022

Data de Emissão: 27/09/2022 11:29h

Anexo 3 do RGF

MUNICÍPIO DE SAQUAREMA
RELATÓRIO DE GESTÃO FISCAL
DEMONSTRATIVO DAS OPERAÇÕES DE CRÉDITO
ORÇAMENTOS FISCAL E DA SEGURIDADE SOCIAL
PERÍODO DE REFERÊNCIA : 2º Quadrimestre / 2022

LRF, art 55, inciso I, alínea "d" e Inciso III alínea "c" - Anexo 4

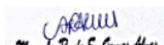
R\$1,00

OPERAÇÕES DE CRÉDITO	OPERAÇÕES REALIZADAS Até o 2º Quadrimestre	
	No Quadr.	Até o Quadr.(a)
Mobiliária	0,0	0,0
Interna	0,0	0,0
Externa	0,0	0,0
Contratual	0,0	0,0
Interna	0,0	0,0
Empréstimos	0,0	0,0
Aquisição Financiada de Bens e Arredondamento Mercantil Financeiro	0,0	0,0
Antecipação de Receita pela Venda a Termo de Bens e Serviços	0,0	0,0
Assunção, reconhecimento e Confissão de Dívidas (LRF, art. 29, § 1º)	0,0	0,0
Operações de crédito não sujeitas ao limite de contratação (I)	0,0	0,0
Externa	0,0	0,0
Empréstimos	0,0	0,0
Aquisição Financiada de Bens e Arredondamento Mercantil Financeiro	0,0	0,0
Antecipações de Receitas pela Venda a Termo de Bens e Serviços	0,0	0,0
Assunção, Reconhecimento e Confissão de Dívidas (LRF, art. 29 §1º)	0,0	0,0
Operações de crédito não sujeitas ao limite de contratação (II)	0,0	0,0
TOTAL (III)	0,0	0,0
APURAÇÃO DO CUMPRIMENTO DOS LIMITES	VALOR	% SOBRE RCL
RECEITA CORRENTE LÍQUIDA - RCL (IV)	2.169.113.408,60	--
OPERAÇÕES VEDADAS (V)	--	--
TOTAL CONSIDERADO PARA FINS DE APURAÇÃO DO CUMPRIMENTO DO LIMITE (VI) = (IIIa + V - Ia - IIa)	0,00	0,00 %
LIMITE GERAL DEFINIDO POR RESOLUÇÃO DO SENADO FEDERAL PARA AS OPERAÇÕES DE CRÉDITO INTERNAS E EXTERNAS (Inciso I do artigo 7º da Resolução SF nº 43/2001)	347.058.145,38	16 %
LIMITE DE ALERTA (inciso III do §1º do art.59 da LRF) - <%>	312.352.330,84	14,4 %
OPERAÇÕES DE CRÉDITO POR ANTECIPAÇÃO DA RECEITA sobre a RCL	0,00	0,00 %
LIMITE DEFINIDO POR RESOLUÇÃO DO SENADO FEDERAL PARA AS OPERAÇÕES DE CRÉDITO POR ANTECIPAÇÃO DA RECEITA	151.837.938,60	7 %
OUTRAS OPERAÇÕES QUE INTEGRAM A DÍVIDA CONSOLIDADA	VALOR REALIZADO	
	No Quadr.	Até o Quadr.(a)
Parcelamentos de Dívidas	0,00	0,00
Tributos	0,00	0,00
Contribuições Previdenciárias	0,00	0,00
FGTS	0,00	0,00
Operações de reestruturação e recomposição do principal de dívidas	--	--

Fonte : Secretária Municipal de Finanças

Nota :


Marco Aurélio Sampaio Leite
Controlador Geral do Município
Mat. 960715


Manoela R. de S. Gomes Alves
Prefeita


Daisy Maria Lopes da Cunha
Técnic(a) Contábil
Matriculada: 959237


AGUIDO HENRIQUE ALMEIDA DA COSTA
Secretário Municipal de Finanças
Mat. 959925

CHEFE DO PODER EXECUTIVO: MANOELA RAMOS DE SOUZA GOMES ALVES.
RESPONSÁVEL PELO CONTROLE INTERNO: MARCO AURELIO SAMPAIO LEITE
RESPONSÁVEL PELA ADMINISTRAÇÃO FINANCEIRA: AGUIDO HENRIQUE ALMEIDA DA COSTA
SIGFIS - Versão 2022 Data de Emissão: 27/09/2022 11:29h

Anexo 4 do RGF



DIÁRIO OFICIAL DO MUNICÍPIO DE SAQUAREMA

MUNICÍPIO DE SAQUAREMA - PODER EXECUTIVO
RELATÓRIO DE GESTÃO FISCAL
DEMONSTRATIVO DOS LIMITES
ORÇAMENTOS FISCAL E DA SEGURIDADE SOCIAL
PERÍODO DE REFERÊNCIA : 2º Quadrimestre / 2022

LRF, art 48 - Anexo 6 (Demonstrativo Simplificado do Relatório de Gestão Fiscal)

R\$ 1,00

RECEITA CORRENTE LÍQUIDA	VALOR ATÉ O BIMESTRE	
Receita Corrente Líquida	2.169.113.408,6	
Receita Corrente Líquida Ajustada	2.169.113.408,6	

DESPESA COM PESSOAL	VALOR	% SOBRE A RCL
Total da Despesa com Pessoal - TDP	313.372.257,2	14,45 %
Limite Legal (inciso III, art. 20 da LRF)	1.171.321.240,6	54,00 %
Limite Prudencial (§ único, art. 22 da LRF)	1.112.755.178,6	51,30 %
Limite de Alerta	1.054.189.116,6	48,60 %

DÍVIDA	VALOR	% SOBRE A RCL
Dívida Consolidada Líquida	-1.529.984.728,0	-70,54 %
Limite Definido por Resolução do Senado Federal	2.602.936.090,3	120,00 %

GARANTIA DE VALORES	VALOR	% SOBRE A RCL
Total das Garantias	0,0	0,00 %
Limite Definido por Resolução do Senado Federal	0,0	22,00 %

OPERAÇÕES DE CRÉDITO	VALOR	% SOBRE A RCL
Operações de Crédito Internas e Externas	0,0	0,00 %
Operações de Crédito por Antecipação da Receita	0,0	0,00 %
Limite Definido por Resolução do Senado Federal para Operações de Crédito Internas e Externas	347.058.145,4	16,00 %
Limite Definido por Resolução do Senado Federal para Operações de Crédito por Antec. da Receita	151.837.938,6	7,00 %

RESTOS A PAGAR	Inscrição em Restos a Pagar Empenhados e Não Liquidados	Disponibilidade de Caixa Líquida (após a Inscrição em Restos Pag Não Proc)
Valor apurado nos demonstrativos respectivos	0,0	0,0

Fonte : Secretária Municipal de Finanças

Nota :


Marco Aurélio Sampaio Leite
Controlador Geral do Município
Mat. 960715


Manoela R. de S. Gomes Alves
Prefeita


Daisy Maria Lopes da Cunha
Técnica Contábil
Matriculada: 9502327


AGUIÃO HENRIQUE ALMEIDA DA COSTA
Secretário Municipal de Finanças
Mat. 95592-5

CHEFE DO PODER EXECUTIVO: MANOELA RAMOS DE SOUZA GOMES ALVES.
RESPONSÁVEL PELO CONTROLE INTERNO: MARCO AURELIO SAMPAIO LEITE
RESPONSÁVEL PELA ADMINISTRAÇÃO FINANCEIRA: AGUIDO HENRIQUE ALMEIDA DA COSTA

SIGFIS - Versão 2022

Data de Emissão: 27/09/2022 11:29h

Anexo 6 do RGF

MUNICÍPIO DE SAQUAREMA
RELATÓRIO RESUMIDO DA EXECUÇÃO ORÇAMENTÁRIA
BALANÇO ORÇAMENTÁRIO
ORÇAMENTOS FISCAL E DA SEGURIDADE SOCIAL
PERÍODO DE REFERÊNCIA : 4º Bimestre / 2022

RECEITAS	PREVISÃO INICIAL	PREVISÃO ATUALIZADA (a)	RECEITAS REALIZADAS				SALDO A REALIZAR (a-c)
			No Bimestre (b)	% (b/a)	Até 08/2022 (c)	% (c/a)	
RECEITAS (EXCETO INTRA-ORÇAMENTÁRIAS) (I)	1.794.651.605,0	1.783.415.159,5	477.843.009,7	26,8	1.661.096.980,1	93,1	122.318.179,4
RECEITAS CORRENTES	1.789.856.605,0	1.778.620.159,5	477.843.009,7	26,9	1.661.096.980,1	93,4	117.523.179,4
IMPOSTOS, TAXAS E CONTRIBUIÇÕES DE MELHORIA	77.671.717,1	74.071.717,1	17.856.495,8	24,1	80.988.090,0	109,3	-9.916.372,9
Impostos	70.520.744,9	66.920.744,9	17.065.963,1	25,5	75.650.665,2	113,0	-8.729.920,3
Taxas	7.150.972,2	7.150.972,2	790.532,7	11,1	5.337.424,8	74,6	1.813.547,4
Contribuições de Melhoria	0,0	0,0	0,0	0,0	0,0	0,0	0,0
CONTRIBUIÇÕES	23.941.236,1	23.941.236,1	4.475.276,0	18,7	19.373.699,7	80,9	4.567.536,4
Contribuições Sociais	13.441.362,2	13.441.362,2	2.551.281,8	19,0	9.727.370,1	72,4	3.713.992,1
Contribuições Econômicas	0,0	0,0	0,0	0,0	0,0	0,0	0,0
Contrib. para o Custeio do Serv. de Iluminação Pública	10.499.873,8	10.499.873,8	1.923.994,2	18,3	9.646.329,7	91,9	853.544,1
RECEITA PATRIMONIAL	13.882.936,5	13.882.936,5	27.076.113,1	195,0	78.412.114,1	564,8	-64.529.177,6
Exploração do Patrimônio Imobiliário do Estado	2.201.988,6	2.201.988,6	1.551.022,9	70,4	3.044.064,5	138,2	-842.075,9
Valores Mobiliários	11.791.641,2	11.791.641,2	26.584.208,4	225,4	76.558.273,3	649,3	-64.766.632,1
Deleg. Serv. Públ. Med. Concess., Permiss., Autoriz., Licença.	0,0	0,0	0,0	0,0	0,0	0,0	0,0
Cessão de Direitos	0,0	0,0	0,0	0,0	0,0	0,0	0,0
Demais Receitas Patrimoniais	0,0	0,0	0,0	0,0	0,0	0,0	0,0
RECEITA AGROPECUÁRIA	0,0	0,0	0,0	0,0	0,0	0,0	0,0
RECEITA INDUSTRIAL	0,0	0,0	0,0	0,0	0,0	0,0	0,0
RECEITA DE SERVIÇOS	0,0	0,0	0,0	0,0	0,0	0,0	0,0
Serviços Administrativos e Comerciais Gerais	0,0	0,0	0,0	0,0	0,0	0,0	0,0
Serviços e Atividades Ref. à Navegação e Transporte	0,0	0,0	0,0	0,0	0,0	0,0	0,0
Serviços e Atividades Ref. à Saúde	0,0	0,0	0,0	0,0	0,0	0,0	0,0
Serviços e Atividades Financeiras	0,0	0,0	0,0	0,0	0,0	0,0	0,0
Outros Serviços	0,0	0,0	0,0	0,0	0,0	0,0	0,0
TRANSFERÊNCIAS CORRENTES	1.672.522.561,9	1.664.886.116,4	426.851.287,8	25,6	1.480.467.834,2	88,9	184.418.282,2
Transferências da União e de suas Entidades	1.421.288.410,0	1.413.651.964,5	378.038.658,1	26,7	1.265.589.529,1	89,5	148.062.435,4
Transf. dos Estados, Distrito Federal e suas Entidades	178.935.235,3	178.935.235,3	36.634.954,8	20,5	159.963.875,2	89,4	18.971.360,1
Transf. dos Municípios e suas Entidades	0,0	0,0	0,0	0,0	0,0	0,0	0,0
Transf. de Instituições Privadas	0,0	0,0	0,0	0,0	0,0	0,0	0,0
Transf. de Outras Instituições Públicas	72.298.916,6	72.298.916,6	12.142.791,4	16,8	54.838.864,5	75,9	17.460.052,1
Transf. do Exterior	0,0	0,0	0,0	0,0	0,0	0,0	0,0
Transf. de Pessoas Físicas	0,0	0,0	34.883,5	0,0	75.565,4	0,0	-75.565,4
Transf. de Pagtos de Depósitos não Identificados	0,0	0,0	0,0	0,0	0,0	0,0	0,0
OUTRAS RECEITAS CORRENTES	1.838.153,6	1.838.153,6	1.583.837,0	86,2	1.855.242,1	100,9	-17.088,5
Multas Administrativas, Contratuais e Judiciais	477.699,5	477.699,5	55.092,4	11,5	214.098,7	44,8	263.600,8
Indenizações, Restituições e Ressarcimentos	4.070,5	4.070,5	1.480.777,2	36,378,3	1.505.384,2	36,982,8	-1.501.313,7
Bens, Direitos e Valores Incorporados ao Patrimônio Públ.	0,0	0,0	0,0	0,0	0,0	0,0	0,0
Demais Receitas Correntes	1.356.383,6	1.356.383,6	47.967,4	3,5	135.759,2	10,0	1.220.624,4
RECEITAS DE CAPITAL	4.795.000,0	4.795.000,0	0,0	0,0	0,0	0,0	4.795.000,0
OPERAÇÕES DE CRÉDITO	0,0	0,0	0,0	0,0	0,0	0,0	0,0
Operações de Crédito - Mercado Interno	0,0	0,0	0,0	0,0	0,0	0,0	0,0
Operações de Crédito - Mercado Externo	0,0	0,0	0,0	0,0	0,0	0,0	0,0
ALIENAÇÃO DE BENS	300.000,0	300.000,0	0,0	0,0	0,0	0,0	300.000,0
Alienação de Bens Móveis	300.000,0	300.000,0	0,0	0,0	0,0	0,0	300.000,0
Alienação de Bens Imóveis	0,0	0,0	0,0	0,0	0,0	0,0	0,0
AMORTIZAÇÃO DE EMPRÉSTIMOS	0,0	0,0	0,0	0,0	0,0	0,0	0,0
TRANSFERÊNCIAS DE CAPITAL	4.495.000,0	4.495.000,0	0,0	0,0	0,0	0,0	4.495.000,0
Transf. da União e de suas Entidades	0,0	0,0	0,0	0,0	0,0	0,0	0,0
Transf. dos Estados e do Dist. Federal e suas Entidades	4.495.000,0	4.495.000,0	0,0	0,0	0,0	0,0	4.495.000,0
Transf. dos Municípios e sua Entidades	0,0	0,0	0,0	0,0	0,0	0,0	0,0
Transf. de Instituições Privadas	0,0	0,0	0,0	0,0	0,0	0,0	0,0
Transferência de Outras Instituições Públicas	0,0	0,0	0,0	0,0	0,0	0,0	0,0
Transferências do Exterior	0,0	0,0	0,0	0,0	0,0	0,0	0,0
Transferências de Pessoas Físicas	0,0	0,0	0,0	0,0	0,0	0,0	0,0
Transf. Provenientes de Depósitos não Identificados	0,0	0,0	0,0	0,0	0,0	0,0	0,0
OUTRAS RECEITAS DE CAPITAL	0,0	0,0	0,0	0,0	0,0	0,0	0,0
Integralização do Capital Social	0,0	0,0	0,0	0,0	0,0	0,0	0,0
Resgate de Títulos do Tesouro	0,0	0,0	0,0	0,0	0,0	0,0	0,0
Demais Receitas de Capital	0,0	0,0	0,0	0,0	0,0	0,0	0,0
RECEITAS (INTRA-ORÇAMENTÁRIAS) (II)	16.447.187,2	16.447.187,2	2.922.598,1	17,8	11.247.905,0	68,4	5.199.282,2
SUBTOTAL DAS RECEITAS (III)=(I+II)	1.811.098.792,2	1.799.862.346,7	480.765.607,8	26,7	1.672.344.885,1	92,9	127.517.461,6
OPERAÇÕES DE CRÉDITO - REFINANC. (IV)	0,0	0,0	0,0	0,0	0,0	0,0	0,0
Operações de Crédito Internas	0,0	0,0	0,0	0,0	0,0	0,0	0,0
Mobiliária para Refinanciamento da Dívida	0,0	0,0	0,0	0,0	0,0	0,0	0,0
Contratual para Refinanciamento da Dívida	0,0	0,0	0,0	0,0	0,0	0,0	0,0
Operações de Crédito Externas	0,0	0,0	0,0	0,0	-	0,0	0,0
Mobiliária para Refinanciamento da Dívida	0,0	0,0	0,0	0,0	0,0	0,0	0,0
Contratual para Refinanciamento da Dívida	0,0	0,0	0,0	0,0	0,0	0,0	0,0
SUBTOTAL COM REFINANCIAMENTO (V)=(III+IV)	1.811.098.792,2	1.799.862.346,7	480.765.607,8	26,7	1.672.344.885,1	92,9	127.517.461,6
DEFICIT					0,0		
TOTAL (VII) = (V+VI)	1.811.098.792,2	1.799.862.346,7	480.765.607,8	26,7	1.672.344.885,1	92,9	127.517.461,6
SALDO DE EXERCÍCIOS ANTERIORES (p/ Créditos adicionais)					99.139.038,1		
Superavit Financeiro					99.139.038,1		
Reabertura de Créditos Adicionais					0,0		
Recursos Arrecadados em Exercícios Anteriores - RPPS					0,0		

Continua (1/3)

CHEFE DO PODER EXECUTIVO: MANOELA RAMOS DE SOUZA GOMES ALVES.
RESPONSÁVEL PELA CONTABILIDADE: DAISY MARIA LOPES DA CUNHA
SIGFIS - Versão 2022

Data de Emissão: 27/09/2022 11:27h

Anexo 1 do RREO



RECEITAS INTRA-ORÇAMENTÁRIAS	PREVISÃO INICIAL	PREVISÃO ATUALIZADA (a)	RECEITAS REALIZADAS				SALDO A REALIZAR (a-c)
			No Bimestre (b)	% (b/a)	Até 08/2022 (c)	% (c/a)	
RECEITAS CORRENTES	16.447.187,2	16.447.187,2	2.922.598,1	17,8	11.247.905,0	68,4	5.199.282,2
Impostos	0,0	0,0	0,0	0,0	0,0	0,0	0,0
Taxas	0,0	0,0	0,0	0,0	0,0	0,0	0,0
Contribuição de Melhoria	0,0	0,0	0,0	0,0	0,0	0,0	0,0
CONTRIBUIÇÕES	14.247.187,2	14.247.187,2	2.626.783,0	18,4	10.089.768,4	70,8	4.157.418,8
Contribuições Sociais	14.247.187,2	14.247.187,2	2.626.783,0	18,4	10.089.768,4	70,8	4.157.418,8
Contribuições Econômicas	0,0	0,0	0,0	0,0	0,0	0,0	0,0
Contr. Custeio do Serv. de Ilum. Públ.	0,0	0,0	0,0	0,0	0,0	0,0	0,0
RECEITA PATRIMONIAL	0,0	0,0	0,0	0,0	0,0	0,0	0,0
Exploração do Patrimônio Imobiliário do Estado	0,0	0,0	0,0	0,0	0,0	0,0	0,0
Valores Mobiliários	0,0	0,0	0,0	0,0	0,0	0,0	0,0
Demais Receitas Patrimoniais	0,0	0,0	0,0	0,0	0,0	0,0	0,0
RECEITA INDUSTRIAL	0,0	0,0	0,0	0,0	0,0	0,0	0,0
RECEITA DE SERVIÇOS	0,0	0,0	0,0	0,0	0,0	0,0	0,0
Serviços Adm. e Comerciais Gerais	0,0	0,0	0,0	0,0	0,0	0,0	0,0
Serviços Ref. à Navegação e ao Transporte	0,0	0,0	0,0	0,0	0,0	0,0	0,0
Outros Serviços	0,0	0,0	0,0	0,0	0,0	0,0	0,0
OUTRAS RECEITAS CORRENTES	2.200.000,0	2.200.000,0	295.815,1	13,4	1.158.136,6	52,6	1.041.863,4
Multas Adm., Contratuais e Judiciais	0,0	0,0	0,0	0,0	0,0	0,0	0,0
Indenizações, Restituições e Ressarcimentos	0,0	0,0	0,0	0,0	0,0	0,0	0,0
Demais Receitas Correntes	2.200.000,0	2.200.000,0	295.815,1	13,4	1.158.136,6	52,6	1.041.863,4
RECEITAS DE CAPITAL	0,0	0,0	0,0	0,0	0,0	0,0	0,0
ALIENAÇÃO DE BENS	0,0	0,0	0,0	0,0	0,0	0,0	0,0
Alienação de Bens Móveis	0,0	0,0	0,0	0,0	0,0	0,0	0,0
Alienação de Bens Imóveis	0,0	0,0	0,0	0,0	0,0	0,0	0,0
Alienação de Bens Intangíveis	0,0	0,0	0,0	0,0	0,0	0,0	0,0
AMORTIZAÇÃO DE EMPRÉSTIMOS	0,0	0,0	0,0	0,0	0,0	0,0	0,0
OUTRAS RECEITAS DE CAPITAL	0,0	0,0	0,0	0,0	0,0	0,0	0,0
Integralização do Capital Social	0,0	0,0	0,0	0,0	0,0	0,0	0,0
Demais Receitas de Capital	0,0	0,0	0,0	0,0	0,0	0,0	0,0
TOTAL	16.447.187,2	16.447.187,2	2.922.598,1	17,8	11.247.905,0	68,4	5.199.282,2

Marco Aurélio Sampaio Leite
Controlador Geral do Município
Mat. 960715

Manoela R. de S. Gomes Alves
Prefeita

Daisy Maria Lopes da Cunha
Técnic(a) Contábil
Matrícula: 96029327

Abilio Henrique Almeida da Costa
Secretário Municipal de Finanças
Mat. 955055

CHEFE DO PODER EXECUTIVO: MANOELA RAMOS DE SOUZA GOMES ALVES.
RESPONSÁVEL PELA CONTABILIDADE: DAISY MARIA LOPES DA CUNHA
SIGFIS - Versão 2022

Data de Emissão: 27/09/2022 11:27h

Anexo 1 do RREO



Continuação (3/3)

MUNICÍPIO DE SAQUAREMA
RELATÓRIO RESUMIDO DA EXECUÇÃO ORÇAMENTÁRIA
BALANÇO ORÇAMENTÁRIO
ORÇAMENTOS FISCAL E DA SEGURIDADE SOCIAL
PERÍODO DE REFERÊNCIA: 4º Bimestre / 2022

LR.F. Art 52, inciso I, Alíneas "a" e "b" do inciso II e §1º - Anexo 1

DESPESAS	DOTAÇÃO INICIAL (d)	DOTAÇÃO ATUALIZADA (e)	DESPESAS EMPENHADAS		SALDO (g) = (e - f)	DESPESAS LIQUIDADAS		SALDO i = (e - h)	DESPESAS PAGAS ATÉ O BIM (j)
			Até 08/2022 (f)			Até 08/2022 (h)			
			No Bimestre	Até 08/2022 (f)		No Bimestre	Até 08/2022 (h)		
DESPESAS (EXCETO INTRA-ORÇAMENTÁRIAS)									
DESPESAS CORRENTES									
PESSOAL E ENCARGOS SOCIAIS	1.110.940.791,9	1.335.911.443,7	144.728.436,3	988.443.349,0	347.468.094,7	523.754.131,0	812.157.312,7	533.501.744,9	
JUROS E ENCARGOS DA DÍVIDA	223.081.758,5	267.426.227,1	18.257.056,9	260.215.821,5	7.210.405,6	159.521.715,2	107.904.511,9	168.122.228,2	
OUTRAS DESPESAS CORRENTES	1.280.130,1	1.280.130,1	0,0	1.280.130,1	0,0	505.754,8	774.375,3	505.754,8	
DESPESAS DE CAPITAL									
INVESTIMENTOS	886.588.843,4	1.067.205.086,6	126.471.381,4	726.947.397,4	340.257.689,2	363.726.661,0	703.478.425,6	364.873.761,9	
INVERSÕES FINANCEIRAS	659.376.598,6	640.683.239,3	45.200.793,5	348.925.793,0	291.757.446,3	164.964.009,0	475.719.230,3	173.306.440,9	
AMORTIZAÇÃO DA DÍVIDA	656.241.328,7	637.547.969,4	45.200.793,5	345.790.523,1	291.757.446,3	163.225.592,0	474.322.377,4	171.568.024,0	
RESERVA DE CONTINGÊNCIA	3.135.289,9	3.135.289,9	0,0	3.135.289,9	0,0	0,0	0,0	0,0	
DESPESAS (INTRA-ORÇAMENTÁRIAS) (IX)									
SUBTOTAL DAS DESPESAS (X)=(VIII+IX)									
AMORTIZAÇÃO DA DÍVIDA / REFINANC. (XI)	1.811.088.792,2	2.022.540.421,3	195.229.231,8	1.355.763.455,1	666.776.966,2	697.628.469,0	1.324.911.952,3	718.056.090,9	
Amortização da Dívida Interna	0,0	0,0	0,0	0,0	0,0	0,0	0,0	0,0	
Dívida Mobiliária	0,0	0,0	0,0	0,0	0,0	0,0	0,0	0,0	
Outras Dívidas	0,0	0,0	0,0	0,0	0,0	0,0	0,0	0,0	
Amortização da Dívida Externa	0,0	0,0	0,0	0,0	0,0	0,0	0,0	0,0	
Dívida Mobiliária	0,0	0,0	0,0	0,0	0,0	0,0	0,0	0,0	
Outras Dívidas	0,0	0,0	0,0	0,0	0,0	0,0	0,0	0,0	
SUBTOTAL COM REFINANCIAMENTO (XII)=(X+XI)									
SUPERAVIT (XIII)	1.811.088.792,2	2.022.540.421,3	195.229.231,8	1.355.763.455,1	666.776.966,2	697.628.469,0	1.324.911.952,3	718.056.090,9	
TOTAL (XIV)=(XIII+XII)	1.811.088.792,2	2.022.540.421,3	195.229.231,8	1.672.344.885,1	666.776.966,2	974.716.416,1	1.672.344.885,1	954.288.794,2	
RESERVA DO RPPS	0,0	0,0	0,0	0,0	0,0	0,0	0,0	1.672.344.885,1	
DESPESAS INTRA-ORÇAMENTÁRIAS									
DESPESAS CORRENTES									
PESSOAL E ENCARGOS SOCIAIS	12.845.036,5	18.059.313,1	5.300.000,0	17.722.313,1	337.000,0	8.468.082,0	9.591.231,1	10.805.688,1	
JUROS E ENCARGOS DA DÍVIDA	10.645.036,5	15.859.313,1	5.300.000,0	15.522.313,1	337.000,0	7.309.945,4	8.549.367,7	9.647.521,5	
OUTRAS DESPESAS CORRENTES	2.200.000,0	2.200.000,0	0,0	2.200.000,0	0,0	0,0	0,0	0,0	
DESPESAS DE CAPITAL	672.000,0	672.000,0	0,0	672.000,0	0,0	442.247,0	229.753,0	442.247,0	
INVESTIMENTOS	0,0	0,0	0,0	0,0	0,0	0,0	0,0	0,0	
INVERSÕES FINANCEIRAS	0,0	0,0	0,0	0,0	0,0	0,0	0,0	0,0	
AMORTIZAÇÃO DA DÍVIDA	672.000,0	672.000,0	0,0	672.000,0	0,0	442.247,0	229.753,0	442.247,0	
TOTAL	13.517.036,5	18.731.313,1	5.300.000,0	18.394.313,1	337.000,0	8.910.329,0	9.820.984,1	11.247.905,1	

Fonte : Secretária Municipal de Finanças

CHEFE DO PODER EXECUTIVO: MANOELA RAMOS DE SOUZA GOMES ALVES.

RESPONSÁVEL PELA CONTABILIDADE: DAISY MARIA LOPES DA CUNHA

SIGFIS - Versão 2022

Data de Emissão: 27/09/2022 11:27h

Anexo 1 do RREO



MUNICÍPIO DE SAQUAREMA RELATÓRIO RESUMIDO DA EXECUÇÃO ORÇAMENTÁRIA DEMONSTRATIVO DA EXECUÇÃO DAS DESPESAS POR FUNÇÃO / SUBFUNÇÃO ORÇAMENTOS FISCAL E DA SEGURIDADE SOCIAL

PERÍODO DE REFERÊNCIA : 4º Bimestre / 2022

RREO - Anexo 2 (LRF, Art. 52, Inciso II, alínea "c")

FUNÇÃO / SUBFUNÇÃO	DOTAÇÃO INICIAL	DOTAÇÃO ATUALIZADA	DESPESAS EMPENHADAS		SALDO (c) = (a-b)	DESPESAS LIQUIDADAS		SALDO (e) = (a-d)
			No Bimestre	Até 08/2022 (b)		% (b/total b)	No Bimestre	
DESPESAS (EXCETO INTRA-ORÇAMENTÁRIAS) (I)	1.797.581.755,7	2.003.809.108,3	189.929.231,8	1.337.369.142,0	98,6	686.439.966,3	688.718.140,0	98,7
Legislativa	14.254.988,5	19.028.125,4	244.621,9	12.963.365,8	1,0	6.065.769,6	7.621.253,2	1,1
Ação Legislativa	13.678.988,5	17.793.125,4	64.151,9	12.515.705,8	0,9	5.277.419,6	7.346.638,7	1,1
Administração Financeira	6.000,0	6.000,0	0,0	6.000,0	0,0	0,0	2.089,5	0,0
Tecnologia da Informação	520.000,0	720.000,0	169.470,0	386.670,0	0,0	333.330,0	217.545,0	0,0
Formação de Recursos Humanos	50.000,0	510.000,0	11.000,0	54.980,0	0,0	455.020,0	54.980,0	0,0
Essencial à Justiça	6.155.000,0	4.863.591,1	249.181,0	1.047.375,7	0,1	3.816.215,5	669.703,1	0,1
Ação Judiciária	6.155.000,0	4.863.591,1	249.181,0	1.047.375,7	0,1	3.816.215,5	669.703,1	0,1
Administração	139.283.042,4	196.669.474,0	1.587.535,7	175.462.902,7	12,9	21.206.571,3	87.322.246,8	12,5
Administração Geral	127.921.042,5	182.706.216,7	1.509.777,9	166.708.433,3	12,3	15.997.783,4	81.497.663,0	11,7
Administração Financeira	2.020.000,0	2.020.000,0	0,0	1.325.000,0	0,1	695.000,0	135.908,5	0,1
Tecnologia da Informação	7.980.000,0	11.119.057,4	-36.733,2	7.249.261,0	0,5	3.869.796,4	2.007.011,9	0,7
Formação de Recursos Humanos	1.362.000,0	814.200,0	114.491,0	170.608,5	0,0	643.591,5	170.608,5	0,0
Turismo	0,0	10.000,0	0,0	9.600,0	0,0	400,0	9.600,0	0,0
Segurança Pública	15.094.945,7	16.413.000,0	3.669.908,4	12.008.682,7	0,9	4.404.317,3	6.741.595,6	1,0
Administração Geral	1.433.000,0	3.033.000,0	1.364.452,7	1.733.155,2	0,1	1.299.844,8	383.291,7	0,1
Tecnologia da Informação	300.000,0	156.324,0	0,0	0,0	0,0	156.324,0	0,0	0,0
Formação de Recursos Humanos	220.000,0	220.000,0	0,0	0,0	0,0	220.000,0	0,0	0,0
Policimento	6.346.945,7	5.175.998,0	-1.034.678,4	3.798.245,2	0,3	1.377.752,8	2.445.034,9	0,4
Defesa Civil	1.545.000,0	1.163.000,0	0,0	0,0	0,0	1.163.000,0	0,0	0,0
Informação e Inteligência	5.250.000,0	6.664.678,0	3.340.134,2	6.477.282,3	0,5	187.395,8	3.884.848,3	0,6
Assistência Social	79.210.341,2	100.865.441,2	-4.088.907,4	76.415.888,8	5,6	24.449.572,4	44.549.596,9	6,4
Administração Geral	9.870.300,0	9.219.200,0	532.898,2	7.849.857,1	0,6	1.369.342,9	3.677.409,5	0,5
Administração Financeira	24.000,0	24.000,0	0,0	24.000,0	0,0	0,0	7.532,0	0,0
Tecnologia da Informação	370.000,0	250.000,0	0,0	162.398,1	0,0	87.601,9	95.588,3	0,0
Formação de Recursos Humanos	82.000,0	82.000,0	0,0	0,0	0,0	82.000,0	0,0	0,0
Assistência ao Idoso	9.597.000,0	12.432.800,0	569.196,3	3.966.246,5	0,3	8.466.553,5	1.111.058,6	0,2
Assistência à Criança e ao Adolescente	1.870.400,0	1.878.200,0	98.147,2	1.115.695,9	0,1	762.504,1	744.176,1	0,1
Assistência Comunitária	58.396.641,2	76.979.241,2	-5.289.148,2	63.297.671,2	4,7	13.681.569,9	38.913.832,5	5,6
Previdência Social	32.666.733,5	33.549.796,7	85.754,3	32.402.082,0	2,4	1.147.714,6	20.985.445,0	3,0
Administração Geral	2.349.000,0	3.182.063,1	67.335,5	2.337.643,4	0,2	844.419,7	948.672,1	0,1
Administração Financeira	15.000,0	15.000,0	0,0	8.000,0	0,0	7.000,0	2.876,5	0,0
Tecnologia da Informação	215.000,0	215.000,0	11.398,8	41.685,1	0,0	173.314,9	19.718,7	0,0
Formação de Recursos Humanos	80.000,0	80.000,0	7.020,0	7.020,0	0,0	72.980,0	7.020,0	0,0
Previdência do Regime Estatutário	29.995.733,5	30.045.733,5	0,0	29.995.733,5	2,2	50.000,0	20.011.671,0	2,9
Outros Encargos Especiais	12.000,0	12.000,0	0,0	12.000,0	0,0	0,0	5.486,7	0,0

CHEFE DO PODER EXECUTIVO: MANOELA RAMOS DE SOUZA GOMES ALVES.
RESPONSÁVEL PELA CONTABILIDADE: DAISY MARIA LOPES DA CUNHA

SIGFIS - Versão 2022

Data de Emissão: 27/09/2022 11:27h

Anexo II do RREO



DIÁRIO OFICIAL DO MUNICÍPIO DE SAQUAREMA

MUNICÍPIO DE SAQUAREMA
RELATÓRIO RESUMIDO DA EXECUÇÃO ORÇAMENTÁRIA
DEMONSTRATIVO DA EXECUÇÃO DAS DESPESAS POR FUNÇÃO / SUBFUNÇÃO
ORÇAMENTOS FISCAL E DA SEGURIDADE SOCIAL

PERÍODO DE REFERÊNCIA : 4º Bimestre / 2022

RREO - Anexo 2 (LRF, Art. 52, Inciso II, alínea "c")

FUNÇÃO / SUBFUNÇÃO	DOTAÇÃO INICIAL		DOTAÇÃO ATUALIZADA		DESPESAS EMPENHADAS		DESPESAS LIQUIDADAS		SALDO (e) = (a-d)
	298.878.670,7	42.138.990,1	319.654.678,2	197.552.518,1	No Bimestre	Até 08/2022 (b)	No Bimestre	Até 08/2022 (d)	
Saúde									
Administração Geral	42.138.990,1	49.369.583,5	457.458,3	197.552.518,1	4.578.458,3	197.552.518,1	38.397.813,7	138.612.620,2	181.042.086,1
Administração Financeira	25.000,0	25.000,0	0,0	25.000,0	0,0	25.000,0	6.223.016,2	22.564.157,8	26.805.425,8
Tecnologia da Informação	1.450.000,0	704.520,5	0,0	275.156,0	0,0	275.156,0	5.266,0	15.542,4	9.457,7
Formação de Recursos Humanos	25.000,0	62.000,0	0,0	14.790,0	0,0	14.790,0	46.392,6	260.447,3	444.073,2
Atenção Básica	67.982.355,2	75.316.845,4	336.352,7	54.597.227,7	3.363.522,7	54.597.227,7	9.547.355,7	34.007.866,5	47.210,0
Assistência Hospitalar e Ambulatorial	182.879.325,4	191.580.650,2	0,0	100.291.009,0	1.229.228,0	100.291.009,0	22.542.250,5	81.490.509,6	110.090.140,6
Suporte Profilático e Terapêutico	182.000,0	90.000,0	0,0	0,0	0,0	0,0	0,0	0,0	90.000,0
Vigilância Sanitária	3.702.000,0	727.864,0	0,0	95.000,0	0,0	95.000,0	31.666,6	63.333,3	664.530,7
Vigilância Epidemiológica	479.000,0	1.763.214,7	933.840,0	1.134.025,6	933.840,0	1.134.025,6	1.866,1	195.973,4	1.567.241,2
Alimentação e Nutrição	15.000,0	15.000,0	0,0	0,0	0,0	0,0	0,0	0,0	15.000,0
Educação									
Administração Geral	768.211.840,7	771.003.183,7	111.971.377,7	471.575.748,3	1.197.137,7	471.575.748,3	59.958.723,4	185.210.687,2	585.792.496,5
Tecnologia da Informação	84.629.462,1	43.829.501,0	702.439,3	10.594.901,7	0,0	10.594.901,7	978.168,3	2.445.816,9	41.383.684,1
Ensino Fundamental	327.008.695,4	17.756.713,3	0,0	824.787,6	69.085.362,4	262.751.250,8	53.688,3	281.276,3	17.475.436,9
Ensino Profissional	50.000.000,0	18.000.000,0	0,0	0,0	0,0	0,0	0,0	0,0	240.316.287,7
Ensino Superior	20.500.000,0	25.528.642,9	17.130.310,0	25.375.972,9	17.130.310,0	25.375.972,9	1.859.434,5	4.510.718,2	18.000.000,0
Educação Infantil	178.404.602,2	242.329.127,2	23.345.421,3	152.111.998,7	23.345.421,3	152.111.998,7	8.956.345,4	31.763.323,4	210.565.803,9
Educação de Jovens e Adultos	11.251.592,8	19.464.458,7	1.701.844,7	14.666.635,5	1.701.844,7	14.666.635,5	1.446.455,6	2.346.495,4	17.117.963,2
Educação Especial	9.497.488,2	6.386.024,8	6.000,0	5.250.201,0	6.000,0	5.250.201,0	51.605,0	1.550.628,9	4.835.395,9
Desporto Comunitário	50.000.000,0	15.080.000,0	0,0	0,0	0,0	0,0	0,0	0,0	15.080.000,0
Cultura									
Administração Geral	7.871.000,0	7.841.000,0	439.400,0	936.887,2	439.400,0	936.887,2	116.443,7	315.802,1	7.525.196,0
Tecnologia da Informação	2.775.500,0	1.961.200,0	0,0	221.557,2	0,0	221.557,2	45.193,7	140.492,0	1.820.708,0
Formação de Recursos Humanos	54.000,0	24.000,0	0,0	0,0	0,0	0,0	0,0	0,0	24.000,0
Patr. Hist., Artístico e Arqueológico	23.000,0	23.000,0	0,0	450,0	0,0	450,0	0,0	450,0	22.550,0
Difusão Cultural	680.000,0	980.000,0	0,0	0,0	0,0	0,0	0,0	0,0	980.000,0
Turismo	4.313.500,0	4.827.800,0	439.400,0	714.880,0	439.400,0	714.880,0	71.250,0	174.860,0	4.652.940,0
Urbanismo									
Administração Geral	222.130.488,8	287.396.736,7	43.172.907,9	222.471.976,0	43.172.907,9	222.471.976,0	45.585.652,0	126.064.653,1	161.332.083,6
Tecnologia da Informação	12.911.160,9	11.516.160,9	538.513,0	4.085.013,6	538.513,0	4.085.013,6	-695,0	19.497,5	11.496.663,4
Formação de Recursos Humanos	400.000,0	333.176,0	0,0	0,0	0,0	0,0	0,0	0,0	333.176,0
Infra-estrutura Urbana	110.000,0	105.000,0	900,0	13.700,0	900,0	13.700,0	0,0	12.800,0	92.200,0
Serviços Urbanos	173.197.673,3	244.400.306,7	41.757.909,8	199.431.124,4	41.757.909,8	199.431.124,4	42.301.518,3	114.863.947,1	129.536.359,5
Turismo	22.700.000,0	29.942.093,1	875.565,1	18.942.138,0	875.565,1	18.942.138,0	3.284.828,2	11.168.408,4	18.773.684,7
Turismo	12.811.654,6	1.100.000,0	0,0	0,0	0,0	0,0	0,0	0,0	1.100.000,0

CHEFE DO PODER EXECUTIVO: MANOELA RAMOS DE SOUZA GOMES ALVES.
RESPONSÁVEL PELA CONTABILIDADE: DAISY MARIA LOPES DA CUNHA

SIGFIS - Versão 2022

Data de Emissão: 27/09/2022 11:27h

Anexo II do RREO



MUNICÍPIO DE SAQUAREMA RELATÓRIO RESUMIDO DA EXECUÇÃO ORÇAMENTÁRIA DEMONSTRATIVO DA EXECUÇÃO DAS DESPESAS POR FUNÇÃO / SUBFUNÇÃO ORÇAMENTOS FISCAL E DA SEGURIDADE SOCIAL

PERÍODO DE REFERÊNCIA : 4º Bimestre / 2022

RREO - Anexo 2 (LRF, Art. 52, Inciso II, alínea "c")

FUNÇÃO / SUBFUNÇÃO	DOTAÇÃO INICIAL	DOTAÇÃO ATUALIZADA (a)	DESPESAS EMPENHADAS		SALDO (c) = (a-b)	DESPESAS LIQUIDADAS		SALDO (e) = (a-d)		
			No Bimestre	Até 08/2022 (b)		% (b/total b)	No Bimestre		Até 08/2022 (d)	% (d/total d)
			0,0	0,0		0,0	0,0		0,0	0,0
Habituação	21.750.000,0	20.250.000,0	0,0	0,0	20.250.000,0	0,0	0,0	20.250.000,0		
Habituação Urbana	21.750.000,0	20.250.000,0	0,0	0,0	20.250.000,0	0,0	0,0	20.250.000,0		
Gestão Ambiental	29.514.215,2	33.274.642,0	2.801.018,9	19.079.833,0	14.194.809,0	1,4	3.976.056,4	21.983.686,1		
Administração Geral	192.000,0	192.000,0	0,0	0,0	192.000,0	0,0	0,0	192.000,0		
Tecnologia da Informação	15.000,0	0,0	0,0	0,0	0,0	0,0	0,0	0,0		
Formação de Recursos Humanos	60.000,0	60.000,0	0,0	0,0	60.000,0	0,0	0,0	60.000,0		
Serviços Urbanos	28.600.000,0	32.375.426,8	2.801.018,9	19.064.553,0	13.310.873,8	1,4	3.976.056,4	21.099.760,9		
Preservação e Conservação Ambiental	647.215,2	647.215,2	0,0	15.280,0	631.935,2	0,0	15.280,0	631.935,2		
Ciência e Tecnologia	1.262.913,4	923.680,0	0,0	155.000,0	768.680,0	0,0	0,0	768.680,0		
Tecnologia da Informação	1.150.000,0	810.766,7	0,0	155.000,0	655.766,7	0,0	0,0	655.766,7		
Difusão do Conhec. Científ./Tecn.	112.913,4	112.913,4	0,0	0,0	112.913,4	0,0	0,0	112.913,4		
Agricultura	16.900.000,0	15.960.386,3	86.045,0	14.932.230,2	1.028.156,1	1,1	3.114.747,5	11.476.440,8		
Administração Geral	215.000,0	115.000,0	0,0	6.700,0	108.300,0	0,0	0,0	108.300,0		
Tecnologia da Informação	10.000,0	5.000,0	0,0	0,0	5.000,0	0,0	0,0	5.000,0		
Formação de Recursos Humanos	100.000,0	100.000,0	0,0	4.900,0	95.100,0	0,0	4.900,0	95.100,0		
Promoção da Produção Agropecuária	15.975.000,0	15.740.386,3	86.045,0	14.920.630,2	819.756,1	1,1	3.114.747,5	11.268.040,8		
Comércio e Serviços	7.940.000,0	22.248.422,8	2.800.910,0	5.646.290,9	16.603.131,8	0,4	2.487.184,8	17.887.131,2		
Administração Geral	220.000,0	213.910,0	0,0	27.773,1	186.136,9	0,0	6.171,8	198.480,5		
Promoção Comercial	300.000,0	300.000,0	0,0	0,0	300.000,0	0,0	0,0	300.000,0		
Turismo	7.420.000,0	21.735.512,8	2.800.910,0	5.618.517,8	16.116.994,9	0,4	2.481.013,0	17.088.650,7		
Comunicações	11.102.200,0	11.169.010,9	261.768,8	3.116.341,1	8.052.669,8	0,2	468.182,1	9.394.206,5		
Administração Geral	248.000,0	247.000,0	250,0	98.547,6	148.452,4	0,0	2.468,7	154.874,2		
Tecnologia da Informação	70.000,0	50.000,0	0,0	0,0	50.000,0	0,0	0,0	50.000,0		
Formação de Recursos Humanos	14.000,0	15.000,0	0,0	5.000,0	10.000,0	0,0	0,0	10.000,0		
Comunicação Social	10.770.200,0	10.857.010,9	261.518,8	3.012.793,5	7.844.217,4	0,2	465.713,4	9.179.332,3		
Energia	34.499.873,8	34.052.618,5	3.124.045,4	30.679.616,4	3.373.002,2	2,3	3.534.125,1	17.211.865,2		
Energia Elétrica	34.499.873,8	34.052.618,5	3.124.045,4	30.679.616,4	3.373.002,2	2,3	3.534.125,1	17.211.865,2		
Transporte	25.520.050,0	27.678.107,7	5.827.377,6	23.561.699,1	4.116.409,6	1,7	3.945.855,2	19.261.879,8		
Administração Geral	18.816.050,0	21.059.107,7	5.827.377,6	18.841.124,1	2.217.983,6	1,4	2.932.234,4	14.247.484,5		
Formação de Recursos Humanos	4.000,0	4.000,0	0,0	0,0	4.000,0	0,0	0,0	4.000,0		
Transportes Coletivos Urbanos	5.000.000,0	5.000.000,0	0,0	4.720.574,0	279.426,0	0,3	1.013.620,8	3.395.395,3		
Transporte Rodoviário	1.700.000,0	1.615.000,0	0,0	0,0	1.615.000,0	0,0	0,0	1.615.000,0		
Desporto e Lazer	18.725.000,0	15.700.315,7	1.114.270,7	7.650.557,1	8.049.758,6	0,6	720.887,2	10.464.296,4		
Administração Geral	2.600.000,0	3.142.000,0	0,0	3.141.703,8	296,2	0,2	0,0	1.571.148,1		
Desporto de Rendimento	5.215.000,0	4.877.487,2	30.056,0	2.673.017,5	2.204.469,7	0,2	360.887,2	2.323.940,9		
Desporto Comunitário	4.910.000,0	3.880.828,4	1.084.214,7	1.835.835,7	2.044.992,7	0,1	360.000,0	2.769.207,4		
Lazer	6.000.000,0	3.800.000,0	0,0	0,0	3.800.000,0	0,0	0,0	3.800.000,0		

CHEFE DO PODER EXECUTIVO: MANOELA RAMOS DE SOUZA GOMES ALVES.
RESPONSÁVEL PELA CONTABILIDADE: DAISY MARIA LOPES DA CUNHA

SIGFIS - Versão 2022

Data de Emissão: 27/09/2022 11:27h

Anexo II do RREO

MUNICÍPIO DE SAQUAREMA
RELATÓRIO RESUMIDO DA EXECUÇÃO ORÇAMENTÁRIA
DEMONSTRATIVO DA EXECUÇÃO DAS DESPESAS POR FUNÇÃO / SUBFUNÇÃO
ORÇAMENTOS FISCAL E DA SEGURIDADE SOCIAL

PERÍODO DE REFERÊNCIA : 4º Bimestre / 2022

RREO - Anexo 2 (LRF, Art. 52, Inciso II, alínea "c")

FUNÇÃO / SUBFUNÇÃO	DOTAÇÃO INICIAL	DOTAÇÃO ATUALIZADA	DESPESAS EMPENHADAS		SALDO (c) = (a-b)	DESPESAS LIQUIDADAS		SALDO (e) = (a-d)	
			No Bimestre	Até 08/2022 (b)		No Bimestre	Até 08/2022 (d)		%
Encargos especiais	20.946.026,6	38.050.472,1	12.003.557,6	29.710.178,1	8.340.294,1	4.881.867,2	17.754.549,1	20.295.923,1	
Outros Encargos Especiais	20.946.026,6	38.050.472,1	12.003.557,6	29.710.178,1	8.340.294,1	4.881.867,2	17.754.549,1	20.295.923,1	
Reserva de Contingência	27.264.425,2	27.214.425,2	0,0	0,0	27.214.425,2	0,0	0,0	27.214.425,2	
Reserva Orçamentária do Regime Próprio de Previdência	21.614.425,2	21.564.425,2	0,0	0,0	21.564.425,2	0,0	0,0	21.564.425,2	
Reserva de Contingência	5.650.000,0	5.650.000,0	0,0	0,0	5.650.000,0	0,0	0,0	5.650.000,0	
DESPESAS (INTRA-ORÇAMENTÁRIAS) (II)	13.517.036,5	18.731.313,1	5.300.000,0	18.394.313,1	337.000,0	2.013.991,0	8.910.328,9	9.820.984,2	
TOTAL (III) = (I+ II)	1.811.098.792,2	2.022.540.421,4	195.229.231,8	1.355.763.455,1	666.776.966,3	216.204.496,5	697.628.468,9	1.324.911.952,5	

R\$1,00

FUNÇÃO / SUBFUNÇÃO	DOTAÇÃO INICIAL	DOTAÇÃO ATUALIZADA	DESPESAS EMPENHADAS		SALDO (c) = (a-b)	DESPESAS LIQUIDADAS		SALDO (e) = (a-d)	
			No Bimestre	Até 08/2022 (b)		No Bimestre	Até 08/2022 (d)		%
Legislativa	84.000,0	84.000,0	0,0	84.000,0	0,0	9.183,7	38.172,4	45.827,6	
Ação Legislativa	84.000,0	84.000,0	0,0	84.000,0	0,0	9.183,7	38.172,4	45.827,6	
Administração	1.510.000,0	1.510.000,0	0,0	1.510.000,0	0,0	225.488,6	898.759,4	611.240,6	
Administração Geral	1.510.000,0	1.510.000,0	0,0	1.510.000,0	0,0	225.488,6	898.759,4	611.240,6	
Assistência Social	141.500,0	141.500,0	0,0	141.500,0	0,0	13.971,2	60.600,2	80.899,8	
Administração Geral	44.000,0	44.000,0	0,0	44.000,0	0,0	5.801,8	23.254,6	20.745,5	
Assistência ao Idoso	15.000,0	15.000,0	0,0	15.000,0	0,0	1.197,2	5.691,6	9.308,4	
Assistência à Criança e ao Adolescente	18.500,0	18.500,0	0,0	18.500,0	0,0	2.452,0	10.534,3	7.965,7	
Assistência Comunitária	64.000,0	64.000,0	0,0	64.000,0	0,0	4.520,2	21.119,7	42.880,3	
Previdência Social	34.000,0	34.000,0	0,0	34.000,0	0,0	3.864,6	15.253,7	18.746,4	
Administração Geral	34.000,0	34.000,0	0,0	34.000,0	0,0	3.864,6	15.253,7	18.746,4	
Saúde	2.807.000,0	3.097.000,0	0,0	2.760.000,0	337.000,0	433.272,6	1.659.376,1	1.437.623,9	
Administração Geral	2.807.000,0	3.097.000,0	0,0	2.760.000,0	337.000,0	433.272,6	1.659.376,1	1.437.623,9	
Educação	6.068.536,5	10.992.813,1	5.300.000,0	10.992.813,1	0,0	918.071,6	4.637.783,7	6.355.029,4	
Administração Geral	68.867,0	68.867,0	0,0	68.867,0	0,0	4.995,7	61.050,6	7.816,4	
Ensino Fundamental	4.792.437,1	9.839.487,1	5.300.000,0	9.839.487,1	0,0	913.075,9	4.015.286,6	5.824.200,4	
Educação Infantil	989.596,6	874.316,6	0,0	874.316,6	0,0	0,0	478.773,9	395.542,7	
Educação de Jovens e Adultos	24.305,1	24.305,1	0,0	24.305,1	0,0	0,0	20.016,5	4.288,6	
Educação Especial	193.330,7	185.837,3	0,0	185.837,3	0,0	0,0	62.656,1	123.181,3	
Encargos especiais	2.872.000,0	2.872.000,0	0,0	2.872.000,0	0,0	410.138,7	1.600.383,5	1.271.616,5	
Outros Encargos Especiais	2.872.000,0	2.872.000,0	0,0	2.872.000,0	0,0	410.138,7	1.600.383,5	1.271.616,5	

CHEFE DO PODER EXECUTIVO: MANOELA RAMOS DE SOUZA GOMES ALVES.
RESPONSÁVEL PELA CONTABILIDADE: DAISY MARIA LOPES DA CUNHA

SIGFIS - Versão 2022

Data de Emissão: 27/09/2022 11:27h

Anexo II do RREO



DIÁRIO OFICIAL DO MUNICÍPIO DE SAQUAREMA

MUNICÍPIO DE SAQUAREMA RELATÓRIO RESUMIDO DA EXECUÇÃO ORÇAMENTÁRIA DEMONSTRATIVO DA RECEITA CORRENTE LÍQUIDA ORÇAMENTOS FISCAL E DA SEGURIDADE SOCIAL PERÍODO DE REFERÊNCIA: 4º Bimestre / 2022

ESPECIFICAÇÃO	EVOLUÇÃO DA RECEITA REALIZADA NOS ÚLTIMOS 12 MESES												TOTAL ULT - 12 M.	PREVISÃO ATUALIZADA
	SET/2021	OUT/2021	NOV/2021	DEZ/2021	JAN/2022	FEV/2022	MAR/2022	ABR/2022	MAI/2022	JUN/2022	JUL/2022	AGO/2022		
RECEITAS CORRENTES (I)	109.950.304,6	110.417.559,6	155.483.202,7	166.595.556,7	197.534.487,3	195.618.021,7	202.124.295,3	186.738.688,4	226.940.973,6	205.309.388,9	241.374.248,1	246.751.114,7	2.243.837.851,6	1.828.389.209,9
Impostos, Taxas e Contribuições de Melhoria	5.385.975,6	5.240.701,2	6.059.535,4	7.758.961,6	14.643.760,2	15.657.886,3	8.185.779,4	7.245.667,8	8.570.006,3	8.828.494,4	8.640.467,5	9.216.028,3	105.432.964,0	74.071.717,1
Imposto s/ a Prop. Predial/Territorial Urbana (PTU)	1.531.237,0	1.373.598,9	1.208.343,2	1.523.664,1	10.527.174,5	10.198.635,6	3.018.857,9	1.949.976,0	1.811.189,7	1.595.995,8	1.862.067,4	1.907.626,2	38.505.866,3	39.583.377,3
Impostos s/ Serviços de Qualquer Natureza (ISS)	2.109.157,9	2.060.649,7	2.308.263,8	2.777.003,5	2.285.293,8	2.137.763,6	2.344.482,4	2.587.045,6	3.298.857,3	2.711.492,8	2.974.913,6	3.029.711,7	30.625.635,7	18.000.817,8
Impostos s/ Transmissão de Bens Imóveis	427.207,9	480.834,7	650.355,2	846.232,3	330.324,2	349.344,1	698.097,6	448.008,3	554.918,4	539.746,0	441.143,4	491.547,5	6.257.969,6	4.629.061,6
Imposto sobre a Renda e Proventos de Qualquer Natureza	1.006.683,0	1.027.832,7	1.560.123,8	2.165.660,9	379.773,3	1.914.449,4	1.285.902,3	1.552.838,9	2.448.359,7	3.616.875,2	2.980.964,2	3.377.989,1	23.316.252,5	4.707.488,1
Outros Impostos, Taxas e Contribuições de Melhoria	311.389,8	297.795,2	332.239,4	446.400,8	1.121.194,4	1.059.693,6	838.439,2	707.799,0	454.681,2	365.084,6	381.378,9	408.153,8	6.725.239,9	7.150.972,3
RECEITA DE CONTRIBUIÇÕES	1.838.259,2	2.194.589,9	2.053.707,1	2.881.635,6	2.243.116,0	2.062.107,8	2.681.253,3	2.705.524,8	2.856.170,4	2.521.251,5	2.315.097,6	2.160.178,4	28.341.891,6	23.941.236,1
RECEITA PATRIMONIAL	2.065.962,4	2.568.937,7	4.107.135,0	5.515.897,7	6.012.057,7	6.495.400,7	9.693.739,2	7.709.064,8	10.850.970,9	10.574.767,7	12.656.959,9	14.419.153,3	92.670.047,0	13.882.936,5
Rendimentos de Aplicação Financeira	1.970.472,4	2.494.097,7	4.001.893,1	5.286.406,0	5.660.112,7	6.080.683,5	9.509.653,9	7.559.311,6	10.877.606,3	10.486.696,9	12.587.152,8	13.997.055,6	90.311.142,5	11.791.641,2
Outras Receitas Patrimoniais	95.490,0	74.840,0	105.241,9	229.491,7	351.945,0	414.717,2	184.085,3	149.752,2	173.364,6	88.070,8	69.807,1	422.097,7	2.358.904,5	2.091.295,3
Receita Agropecuária	0,0	0,0	0,0	0,0	0,0	0,0	0,0	0,0	0,0	0,0	0,0	0,0	0,0	0,0
Receita Industrial	0,0	0,0	0,0	0,0	0,0	0,0	0,0	0,0	0,0	0,0	0,0	0,0	0,0	0,0
Receita de Serviços	0,0	0,0	0,0	0,0	0,0	0,0	0,0	0,0	0,0	0,0	0,0	0,0	0,0	0,0
TRANSFERÊNCIAS CORRENTES	100.611.339,7	100.359.986,0	143.203.598,7	149.946.333,0	174.602.645,3	171.362.019,8	181.505.437,7	169.039.202,9	204.786.722,5	183.330.412,9	216.224.283,9	219.909.377,0	2.014.863.309,4	1.714.655.168,8
Cota-Parte do FPM	2.964.949,1	3.303.942,8	4.290.918,5	6.387.870,2	4.746.878,1	6.626.241,6	4.017.096,5	4.761.681,8	5.296.895,8	4.956.258,9	6.670.809,9	4.846.704,4	58.870.245,6	42.529.970,4
Cota-Parte do ICMS	10.100.533,3	10.835.879,0	13.147.101,7	11.164.934,9	18.302.600,4	19.949.214,1	16.577.531,3	17.877.627,4	20.628.121,7	20.661.807,9	18.552.411,2	17.106.847,8	194.905.610,7	198.184.775,7
Cota-Parte do IPVA	257.841,3	277.595,8	276.627,4	310.581,7	1.245.956,6	3.258.749,0	1.273.151,4	1.027.432,8	565.634,1	391.708,9	442.605,3	437.033,4	9.764.917,7	8.344.311,3
Cota-Parte do ITR	2.006,9	16.193,8	1.247,2	1.084,6	986,6	980,2	249,2	502,3	309,6	2.191,4	112,5	817,7	26.682,0	4.588,4
Transferências da LC 87/1996	0,0	0,0	0,0	0,0	0,0	0,0	0,0	0,0	0,0	0,0	0,0	0,0	0,0	0,0
Transferências da LC 61/1989	314.597,4	330.081,3	311.644,7	359.546,3	540.815,9	520.317,6	529.319,8	522.200,6	359.229,6	416.785,4	456.425,3	318.180,8	4.978.144,7	3.179.740,1
Transferências do FUNDEB	4.968.671,9	6.818.298,7	7.112.885,0	6.456.409,6	7.398.071,6	7.873.740,9	6.939.949,9	6.543.657,8	7.154.221,0	6.786.432,1	6.183.471,6	5.959.319,8	79.995.129,7	73.845.688,7
Outras Transferências Correntes	82.002.739,8	78.977.964,6	118.063.174,2	125.265.905,7	142.367.336,1	133.132.776,4	152.168.139,6	138.306.100,4	170.783.310,7	150.115.230,3	183.918.428,1	191.240.473,1	1.666.341.579,0	1.386.566.092,2
OUTRAS RECEITAS CORRENTES	49.067,5	53.374,8	59.226,5	492.728,8	32.908,2	40.607,1	58.085,8	39.236,0	46.103,6	54.462,4	1.537.459,3	46.377,7	2.509.639,7	1.838.153,6
DEDUÇÕES (II)	3.638.759,4	4.202.703,8	4.632.017,0	5.026.474,3	6.864.116,6	7.544.585,5	7.390.709,1	6.435.461,5	7.406.837,0	6.775.629,4	7.471.879,7	7.471.879,7	74.724.443,0	68.296.825,1
Contrib. p/ o Plano de Seg. Soc. Serv.	910.773,8	1.249.965,3	1.026.509,1	1.768.473,0	1.059.196,7	1.067.732,5	1.251.790,7	1.250.055,7	1.268.400,8	1.275.754,1	1.269.738,1	1.269.624,2	14.667.014,0	13.433.774,7
Compensação Financ. entre Reg. Previd.	0,0	0,0	0,0	0,0	0,0	0,0	0,0	0,0	0,0	0,0	0,0	0,0	0,0	0,0
Rendimentos de Aplicações de Recursos Previdenciários	0,0	0,0	0,0	0,0	0,0	0,0	0,0	0,0	0,0	0,0	0,0	0,0	0,0	0,0
Dedução de Receita p/ Formação do FUNDEB	2.727.985,6	2.952.738,5	3.605.507,9	3.258.001,3	4.967.447,5	6.071.100,5	4.479.469,6	4.837.889,0	5.370.238,1	5.285.750,1	4.740.436,3	4.541.916,8	52.838.481,2	49.769.050,4
RECEITA CORRENTE LÍQUIDA (III)	106.311.545,2	106.214.855,8	150.851.185,7	161.569.082,4	190.670.370,7	188.073.436,4	194.733.586,2	180.303.236,9	219.444.136,6	198.533.559,5	234.128.178,4	238.279.235,0	2.169.113.408,6	1.760.092.384,8

Fonte : Secretaria Municipal de Finanças
 Nota : Receita Corrente Líquida em reais e sem arredondamento :
 R\$ 2.169.113.408,60
 RCL dos últimos 12 meses

CHEFE DO PODER EXECUTIVO: MANOELA RAMOS DE SOUZA GOMES ALVES.
 RESPONSÁVEL PELA CONTABILIDADE: DAISY MARIA LOPES DA CUNHA

SIGFIS - Versão 2022

Data de Emissão: 27/09/2022 11:27h

Anexo 3 do RREO

LRF, art 53, inciso I - Anexo 3

R\$1,00

MUNICÍPIO DE SAQUAREMA
RELATÓRIO RESUMIDO DA EXECUÇÃO ORÇAMENTÁRIA
DEMONSTRATIVO DAS RECEITAS E DESPESAS PREVIDENCIÁRIAS DO REGIME PRÓPRIO DOS SERVIDORES PÚBLICOS
ORÇAMENTO DA SEGURIDADE SOCIAL
PERÍODO DE REFERÊNCIA : 4º Bimestre / 2022

LRF, art 53, inciso II - Anexo 4

R\$ 1,00

REGIME PRÓPRIO DE PREVIDÊNCIA DOS SERVIDORES - RPPS				
FUNDO EM CAPITALIZAÇÃO (PLANO PREVIDENCIÁRIO)				
RECEITAS PREVIDENCIÁRIAS - RPPS (FUNDO EM CAPITALIZAÇÃO)	PREVISÃO ATUALIZADA	RECEITAS REALIZADAS Até 4º Bim/2022		
RECEITAS CORRENTES (I)	15.015.000,0	13.187.049,7		
Receitas de Contribuições dos Segurados	7.810.000,0	5.118.837,2		
Civil	7.810.000,0	5.118.837,2		
Ativo	7.810.000,0	5.118.837,2		
Inativo	0,0	0,0		
Pensionista	0,0	0,0		
Militar	0,0	0,0		
Ativo	0,0	0,0		
Inativo	0,0	0,0		
Pensionista	0,0	0,0		
Receitas de Contribuições Patronais	5.000,0	4.279,5		
Civil	5.000,0	4.279,5		
Ativo	5.000,0	4.279,5		
Inativo	0,0	0,0		
Pensionista	0,0	0,0		
Militar	0,0	0,0		
Ativo	0,0	0,0		
Inativo	0,0	0,0		
Pensionista	0,0	0,0		
Receita Patrimonial	4.000.000,0	6.902.705,9		
Receitas Imobiliárias	0,0	0,0		
Receitas de Valores Mobiliários	4.000.000,0	6.902.705,9		
Outras Receitas Patrimoniais	0,0	0,0		
Receita de Serviços	0,0	0,0		
Outras Receitas Correntes	3.200.000,0	1.161.227,1		
Compensação Previdenciária do RGPS para o RPPS	1.000.000,0	0,0		
Aportes Periódicos para Amortização do Déficit Atuarial do RPPS (II)	2.200.000,0	1.158.136,6		
Demais Receitas Correntes	0,0	3.090,5		
RECEITAS DE CAPITAL (III)	0,0	0,0		
Alienação de Bens, Direitos e Ativos	0,0	0,0		
Amortização de Empréstimos	0,0	0,0		
Outras Receitas de Capital	0,0	0,0		
TOTAL DAS RECEITAS FUNDO DE CAPITALIZAÇÃO - RPPS (IV) = (I + III - II)	12.815.000,0	12.028.913,1		
DESPESAS PREVIDENCIÁRIAS - RPPS (FUNDO EM CAPITALIZAÇÃO)	DOTAÇÃO ATUALIZADA	DESPESAS EMPENHADAS	DESPESAS LIQUIDADAS	DESPESAS PAGAS
		Até 4º Bim/2022	Até 4º Bim/2022	Até 4º Bim/2022
Benefícios - Civil	255.574,8	205.574,8	169.621,3	169.621,3
Aposentadorias	105.574,8	105.574,8	73.587,6	73.587,6
Pensões	150.000,0	100.000,0	96.033,7	96.033,7
Outros Benefícios Previdenciários	0,0	0,0	0,0	0,0
Outras Despesas Previdenciárias	0,0	0,0	0,0	0,0
Compensação Previdenciária do RGPS para o RPPS	0,0	0,0	0,0	0,0
Demais despesas Previdenciárias	0,0	0,0	0,0	0,0
TOTAL DAS DESPESAS FUNDO EM CAPITALIZAÇÃO RPPS (V)	255.574,8	205.574,8	169.621,3	169.621,3
RESULTADO FUNDO EM CAPITALIZAÇÃO (VI) = (IV - V)	12.559.425,2	11.823.338,3	11.859.291,8	11.859.291,8
RECURSOS RPPS ARRECADADOS EM EXERCÍCIOS ANTERIORES		PREVISÃO ORÇAMENTÁRIA		
VALOR		0,0		
RESERVA ORÇAMENTÁRIA DO RPPS		PREVISÃO ORÇAMENTÁRIA		
VALOR		0,0		
APORTES DE RECURSOS PARA O FUNDO EM CAPITALIZAÇÃO DO RPPS		APORTES REALIZADAS		
Plano de Amortização - Contribuição Patronal Suplementar		0,0		
Plano de Amortização - Aporte Periódico de Valores Predefinidos		1.158.136,6		
Outros Aportes RPPS		0,0		
Recursos para Cobertura de Déficit Financeiro		0,0		
BENS E DIREITOS DO RPPS (FUNDO EM CAPITALIZAÇÃO)		PERÍODO DE REFERÊNCIA		
		Até 4º Bim/2022		
Caixa e Equivalentes de Caixa		1.064.884,3		
Investimentos e Aplicações		70.798.168,3		
Outros Bens e Direitos		0,0		
TOTAL DE BENS E DIREITOS DO RPPS		71.863.052,6		

CHEFE DO PODER EXECUTIVO: MANOELA RAMOS DE SOUZA GOMES ALVES.
RESPONSÁVEL PELA CONTABILIDADE: DAISY MARIA LOPES DA CUNHA

SIGFIS - Versão 2022

Data de Emissão: 27/09/2022 11:27h

Anexo 4 do RREO

**DIÁRIO OFICIAL DO MUNICÍPIO DE SAQUAREMA****MUNICÍPIO DE SAQUAREMA
RELATÓRIO RESUMIDO DA EXECUÇÃO ORÇAMENTÁRIA
DEMONSTRATIVO DAS RECEITAS E DESPESAS PREVIDENCIÁRIAS DO REGIME PRÓPRIO DOS SERVIDORES PÚBLICOS
ORÇAMENTO DA SEGURIDADE SOCIAL
PERÍODO DE REFERÊNCIA : 4º Bimestre / 2022**

LRF, art 53, inciso II - Anexo 4

R\$ 1,00

FUNDO EM REPARTIÇÃO (Plano Financeiro)					
RECEITAS PREVIDENCIÁRIAS FUNDO EM REPARTIÇÃO - RPPS	PREVISÃO INICIAL	PREVISÃO ATUALIZADA	RECEITAS REALIZADAS		
			Até 4º Bim/2022		
RECEITAS CORRENTES (VII)	19.887.549,4	19.887.549,4	14.763.432,6		
Receitas de Contribuições dos Segurados	5.623.774,7	5.623.774,7	4.592.455,6		
Civil	5.623.774,7	5.623.774,7	4.592.455,6		
Ativo	5.594.774,7	5.594.774,7	4.549.417,8		
Inativo	29.000,0	29.000,0	43.037,8		
Pensionista	0,0	0,0	0,0		
Militar	0,0	0,0	0,0		
Ativo	0,0	0,0	0,0		
Inativo	0,0	0,0	0,0		
Pensionista	0,0	0,0	0,0		
Receitas de Contribuições Patronais	14.249.774,7	14.249.774,7	10.101.566,5		
Civil	14.249.774,7	14.249.774,7	10.101.566,5		
Ativo	14.249.774,7	14.249.774,7	10.101.566,5		
Inativo	0,0	0,0	0,0		
Pensionista	0,0	0,0	0,0		
Militar	0,0	0,0	0,0		
Ativo	0,0	0,0	0,0		
Inativo	0,0	0,0	0,0		
Pensionista	0,0	0,0	0,0		
Receita Patrimonial	14.000,0	14.000,0	69.410,5		
Receitas Imobiliárias	0,0	0,0	0,0		
Receitas de Valores Mobiliários	14.000,0	14.000,0	69.410,5		
Outras Receitas Patrimoniais	0,0	0,0	0,0		
Receita de Serviços	0,0	0,0	0,0		
Outras Receitas Correntes	0,0	0,0	0,0		
Compensação Previdenciária do RGPS para o RPPS	0,0	0,0	0,0		
Demais Receitas Correntes	0,0	0,0	0,0		
RECEITAS DE CAPITAL (VIII)	0,0	0,0	0,0		
Alienação de Bens, Direitos e Ativos	0,0	0,0	0,0		
Amortização de Empréstimos	0,0	0,0	0,0		
Outras Receitas de Capital	0,0	0,0	0,0		
TOTAL DAS RECEITAS FUNDO EM REPARTIÇÃO RPPS (IX) = (VII + VIII)	19.887.549,4	19.887.549,4	14.763.432,6		

DESPESAS FUNDO EM REPARTIÇÃO - RPPS	DOTAÇÃO INICIAL	DOTAÇÃO ATUALIZADA	DESPESAS EMPENHADAS	DESPESAS LIQUIDADAS	DESPESAS PAGAS
			Até 4º Bim/2022	4º Bim/2022	4º Bim/2022
Benefícios - Civil	29.790.158,7	29.790.158,7	29.790.158,7	19.833.049,8	19.842.049,8
Aposentadorias	25.137.438,8	25.137.438,8	25.137.438,8	17.016.199,8	17.025.199,8
Pensões	4.652.719,9	4.652.719,9	4.652.719,9	2.816.850,0	2.816.850,0
Outros Benefícios Previdenciários	0,0	0,0	0,0	0,0	0,0
Outras Despesas Previdenciárias	0,0	0,0	0,0	0,0	0,0
Compensação Previdenciária do RPPS para o RGPS	0,0	0,0	0,0	0,0	0,0
Demais despesas Previdenciárias	0,0	0,0	0,0	0,0	0,0
TOTAL DAS DESPESAS FUNDO EM REPARTIÇÃO RPPS (X)	29.790.158,7	29.790.158,7	29.790.158,7	19.833.049,8	19.842.049,8
RESULTADO FUNDO EM REPARTIÇÃO RPPS (XI) = (IX - X)	-9.902.609,3	-9.902.609,3	-15.026.726,1	-5.069.617,2	-12.518.229,0

APORTES DE RECURSOS PARA O FUNDO EM REPARTIÇÃO DO RPPS	APORTES REALIZADAS
Recursos para Cobertura de Insuficiências Financeiras	11.580.474,4
Recursos para Formação de Reserva	0,0

BENS E DIREITOS DO FUNDO (FUNDO EM REPARTIÇÃO)	SALDO ATUAL
Caixa e Equivalentes de Caixa	1.642.322,6
Investimentos e Aplicações	0,0
Outro Bens e Direitos	0,0

RECEITAS DA ADMINISTRAÇÃO - RPPS	PREVISÃO INICIAL	PREVISÃO ATUALIZADA	RECEITAS REALIZADAS
			Até 4º Bim/2022
Receitas Correntes	80.000,0	80.000,0	246.831,4
Total das Receitas da Administração RPPS (XII)	80.000,0	80.000,0	246.831,4

CHEFE DO PODER EXECUTIVO: MANOELA RAMOS DE SOUZA GOMES ALVES.
RESPONSÁVEL PELA CONTABILIDADE: DAISY MARIA LOPES DA CUNHA

SIGFIS - Versão 2022

Data de Emissão: 27/09/2022 11:27h

Anexo 4 do RREO

 Marco Aurélio Sampaio Leite
 Controlador Geral do Município
 Mat. 960715

 Manoela R. de S. Gomes Alves
 Prefeita

22

 Daisy Maria Lopes da Cunha
 Técnica Contábil
 Matrícula: 9502327

 Assunto Penique Almeida da Costa
 Secretário Municipal de Finanças
 Mat. 955925



DIÁRIO OFICIAL DO MUNICÍPIO DE SAQUAREMA

MUNICÍPIO DE SAQUAREMA
RELATÓRIO RESUMIDO DA EXECUÇÃO ORÇAMENTÁRIA
DEMONSTRATIVO DAS RECEITAS E DESPESAS PREVIDENCIÁRIAS DO REGIME PRÓPRIO DOS SERVIDORES PÚBLICOS
ORÇAMENTO DA SEGURIDADE SOCIAL
PERÍODO DE REFERÊNCIA : 4º Bimestre / 2022

LRF, art 53, inciso II - Anexo 4

R\$ 1,00

DESPESAS DA ADMINISTRAÇÃO - RPPS	DOTAÇÃO INICIAL	DOTAÇÃO ATUALIZADA	DESPESAS EMPENHADAS	DESPESAS LIQUIDADAS	DESPESAS PAGAS
			Até 4º Bim/2022	4º Bim/2022	4º Bim/2022
Despesas Correntes (XIII)	2.295.000,0	2.395.000,0	1.587.990,1	918.216,7	918.216,7
Despesas de Capital (XIV)	410.000,0	1.143.063,1	852.358,4	80.810,9	80.810,9
Total das Despesas da Administração RPPS (XV)=(XIII+XIV)	2.705.000,0	3.538.063,1	2.440.348,5	999.027,6	999.027,6
Resultado da Administração RPPS (XVI)=(XII-XV)	-2.625.000,0	-3.458.063,1	-2.193.517,1	-752.196,2	-752.196,2

BENEFÍCIOS PREVIDENCIÁRIOS MANTIDOS PELO TESOUREIRO

RECEITAS PREVIDENCIÁRIAS (BENEFÍCIOS MANTIDOS PELO TESOUREIRO)	PREVISÃO ATUALIZADA (a)	RECEITAS REALIZADAS ATÉ O BIM (b)
Contribuição do Servidores	0,0	0,0
Demais Receitas Previdenciárias	0,0	0,0
TOTAL DAS RECEITAS(BENEFÍCIOS MANTIDOS PELO TESOUREIRO)(XVII)	0,0	0,0

DESPESAS PREVIDENCIÁRIAS (BENEFÍCIOS MANTIDOS PELO TESOUREIRO)	DOTAÇÃO ATUALIZADA (c)	DESPESAS EMPENHADAS Até o Bimestre (d)	DESPESAS LIQUIDADAS Até o Bimestre (e)	DESPESAS PAGAS Até o Bimestre (f)
Aposentadorias	0,0	0,0	0,0	0,0
Pensões	0,0	0,0	0,0	0,0
Outras Despesas Previdenciárias	0,0	0,0	0,0	0,0
TOTAL DAS DESPESAS (BENEFÍCIOS MANTIDOS PELO TESOUREIRO)(XVIII)	0,0	0,0	0,0	0,0

CHEFE DO PODER EXECUTIVO: MANOELA RAMOS DE SOUZA GOMES ALVES.
RESPONSÁVEL PELA CONTABILIDADE: DAISY MARIA LOPES DA CUNHA

SIGFIS - Versão 2022

Data de Emissão: 27/09/2022 11:27h

Anexo 4 do RREO

MUNICÍPIO DE SAQUAREMA
RELATÓRIO RESUMIDO DA EXECUÇÃO ORÇAMENTÁRIA
DEMONSTRATIVO DOS RESULTADOS PRIMÁRIO E NOMINAL
ORÇAMENTOS FISCAL E DA SEGURIDADE SOCIAL
PERÍODO DE REFERÊNCIA : 4º Bimestre / 2022

LRF, art 53, inciso III - Anexo 6b

R\$ Milhares

ABAIXO DA LINHA

CÁLCULO DO RESULTADO NOMINAL	SALDO	
	Em 31/12/2021 (a)	Em 31/Ago/2022 (b)
DÍVIDA CONSOLIDADA (XXVIII)	21.560.662,50	20.279.688,40
DEDUÇÕES (XXIX)	855.094.779,10	1.550.264.416,40
Disponibilidade de Caixa	850.811.822,40	1.550.264.416,40
Disponibilidade de Caixa Bruta	847.817.669,10	1.547.249.346,80
(-) Restos a Pagar Processados (XXX)	-2.994.153,30	-3.015.069,60
Demais Haveres Financeiros	4.282.956,70	0,00
DÍVIDA CONSOLIDADA LÍQUIDA (XXXI) = (XXXII - XXIX)	-833.534.116,60	-1.529.984.728,00
RESULTADO NOMINAL - Abaixo da Linha (XXXII) = (XXXIa - XXXIb)	696.450.611,40	
AJUSTE METODOLÓGICO	Até o 4º Bimestre / 2022	
VARIAÇÃO SALDO RPP = (XXXIII) = (XXX a - XXX b)	20.916,30	
RECEITA DE ALIENAÇÃO DE INVESTIMENTOS PERMANENTES (IX)	0,00	
PASSIVOS RECONHECIDOS NA DC (XXXIV)	0,00	
VARIAÇÃO CAMBIAL (XXXV)	0,00	
PAGAMENTOS DE PRECATÓRIOS INTEGRANTES DA DC (XXXVI)	0,00	
OUTROS AJUSTES (XXXVII)	0,00	
RESULTADO NOMINAL AJUSTADO - Abaixo da Linha		
(XXXVIII)=(XXXII-XXXIII-IX+XXXIV+XXXV-XXXVI+XXXVII)	696.429.695,10	
RESULTADO PRIMÁRIO - Abaixo da Linha (XXXIX) = XXXVIII - (XXV - XXVI)	620.377.176,60	
INFORMAÇÕES ADICIONAIS	PREVISÃO ORÇAMENTÁRIA	
SALDO DE EXERCÍCIOS ANTERIORES	0,00	
Recursos Arrecadados em Exercícios Anteriores - RPPS	0,00	
Superávit Financeiro Utilizado para Abertura e Reabertura de Créditos Adicionais	0,00	
RESERVA ORÇAMENTÁRIA DO RPS	0,00	

**DIÁRIO OFICIAL DO MUNICÍPIO DE SAQUAREMA****MUNICÍPIO DE SAQUAREMA
RELATÓRIO RESUMIDO DA EXECUÇÃO ORÇAMENTÁRIA
DEMONSTRATIVO DOS RESULTADOS PRIMÁRIO E NOMINAL
ORÇAMENTOS FISCAL E DA SEGURIDADE SOCIAL
PERÍODO DE REFERÊNCIA : 4º Bimestre / 2022**

LRF, art 53, inciso III - Anexo 6a

R\$1,00

ACIMA DA LINHA

RECEITAS PRIMÁRIAS	PREVISÃO ATUALIZADA	Jan a Ago/2022	
		RECEITAS REALIZADAS	
RECEITAS CORRENTES (I)	1.778.620.159,5	1.661.096.980,1	
Impostos, Taxas e Contribuições de Melhoria	74.071.717,1	80.988.090,0	
Imposto s/ a Prop. Predial/Territorial Urbana (IPTU)	39.583.377,3	32.869.023,1	
Impostos s/ Serviços de Qualquer Natureza (ISS)	18.000.817,8	21.370.560,8	
Imposto s/ Transmissão de Bens Imóveis (ITBI)	4.629.061,6	3.853.129,4	
Imposto de Renda Retido na Fonte (IRRF)	4.707.488,1	17.557.951,9	
Outros Impostos, Taxas e Contribuições de Melhoria	7.150.972,3	5.337.424,8	
Contribuições	23.941.236,1	19.373.699,7	
Receita Patrimonial	13.882.936,5	78.412.114,1	
Aplicações Financeiras (II)	11.791.641,2	76.558.273,3	
Outras Receitas Patrimoniais	2.091.295,3	1.853.840,8	
Transferências Correntes*	1.664.886.116,4	1.480.467.834,2	
Cota Parte FPM (80%)	34.703.603,1	34.022.088,7	
Cota Parte ICMS (80%)	158.547.820,6	119.725.729,5	
Cota Parte IPVA (80%)	6.675.449,0	6.913.817,2	
Cota Parte ITR (80%)	3.670,7	4.919,6	
L.C. Nº 87/96 - ICMS Desoneração (80%)	0,0	0,0	
L.C. Nº 61/89	2.543.792,1	2.930.620,0	
Transferências do FUNDEB	72.298.916,6	54.838.864,5	
Outras Transferências Correntes	1.390.112.864,3	1.262.031.794,7	
Demais Receitas Correntes	1.838.153,4	1.855.242,1	
Outras Receitas Financeiras (III)	0,0	0,1	
Receitas Correntes Restantes	1.838.153,4	1.855.242,0	
RECEITAS PRIMÁRIAS CORRENTES (IV)=(I-II-III)	1.766.828.518,3	1.584.538.706,7	
RECEITAS DE CAPITAL (V)	4.795.000,0	0,0	
Operações de Crédito (VI)	0,0	0,0	
Amortização de Empréstimos (VII)	0,0	0,0	
Alienação de Bens	300.000,0	0,0	
Receita de Alienação de Investimentos Temporários (VIII)	0,0	0,0	
Receita de Alienação de Investimentos Permanentes (IX)	0,0	0,0	
Outras Alienações de bens	300.000,0	0,0	
Transferências de Capital	4.495.000,0	0,0	
Convênios	4.495.000,0	0,0	
Outras Transferências de Capital	0,0	0,0	
Outras Receitas de Capital	0,0	0,0	
Outras Receitas de Capital não Primárias (X)	0,0	0,0	
Outras Receitas de Capital Primárias	0,0	0,0	
RECEITAS PRIMÁRIAS DE CAPITAL (XI) = (V-VI-VII-VIII-IX-X)	4.795.000,0	0,0	
RECEITA PRIMÁRIA TOTAL (XII) = (IV + XI)	1.771.623.518,3	1.584.538.706,7	

DESPESAS PRIMÁRIAS	DOTAÇÃO ATUALIZADA	Jan a Ago/2022					
		DESPESAS EMPENHADAS	DESPESAS LIQUIDADAS	DESPESAS PAGAS (a)	RESTOS A PAGAR PROCESSADOS PAGOS (b)	RESTOS A PAGAR NAO PROCESSADOS	
						LIQUIDADOS	PAGOS (c)
DESPESAS CORRENTES (XIII)	1.335.911.443,7	988.443.349,0	523.754.131,0	533.501.744,9	1.414.572,9	68.878.049,7	68.878.049,7
Pessoal e Encargos Sociais	267.426.227,1	260.215.821,5	159.521.715,2	168.122.228,2	428.393,9	339.085,0	339.085,0
Juros e Encargos da Dívida (XIV)	1.280.130,1	1.280.130,1	505.754,8	505.754,8	0,0	0,0	0,0
Outras Despesas Correntes	1.067.205.086,6	726.947.397,4	363.726.661,0	364.873.761,9	986.178,9	68.538.964,7	68.538.964,7
DESPESAS PRIMÁRIAS CORRENTES (XV) = (XIII - XIV)	1.334.631.313,6	987.163.218,9	523.248.376,2	532.995.990,1	1.414.572,9	68.878.049,7	68.878.049,7
DESPESAS DE CAPITAL (XVI)	640.683.239,3	348.925.793,0	164.964.009,0	173.306.440,9	319.664,4	55.276.769,6	55.276.769,6
Investimentos	637.547.969,4	345.790.523,1	163.225.592,0	171.568.024,0	319.664,4	55.276.769,6	55.276.769,6
Inversões Financeiras	0,0	0,0	0,0	0,0	0,0	0,0	0,0
Concessão de Empréstimos (XVII)	0,0	0,0	0,0	0,0	0,0	0,0	0,0
Aquisição de Título de Capital já Integralizado (XVIII)	0,0	0,0	0,0	0,0	0,0	0,0	0,0
Aquisição de Título de Crédito (XIX)	0,0	0,0	0,0	0,0	0,0	0,0	0,0
Demais Inversões Financeiras	0,0	0,0	0,0	0,0	0,0	0,0	0,0
Amortização da Dívida (XX)	3.135.269,9	3.135.269,9	1.738.417,0	1.738.417,0	0,0	0,0	0,0
DESPESAS PRIMÁRIAS DE CAPITAL (XXI)=(XVI-XVII-XVIII-XIX-X)	637.547.969,4	345.790.523,1	163.225.592,0	171.568.023,9	319.664,4	55.276.769,6	55.276.769,6
RESERVA DE CONTINGÊNCIA (XXII)	27.214.425,2	0,0	0,0	0,0	0,0	0,0	0,0
DESPESA PRIMÁRIA TOTAL (XXIII) = (XV+XXI+XXII)	1.999.393.708,2	1.332.953.742,0	686.473.968,2	704.564.014,0	1.734.237,2	124.154.819,3	124.154.819,3
RESULTADO PRIMÁRIO - Acima da Linha (XXIV) = (XIIa - XXIIIa)	--	--	--	754.085.636,2	--	--	--

CHEFE DO PODER EXECUTIVO: MANOELA RAMOS DE SOUZA GOMES ALVES.
RESPONSÁVEL PELA CONTABILIDADE: DAISY MARIA LOPES DA CUNHA

SIGFIS - Versão 2022

Data de Emissão: 27/09/2022 11:28h

Anexo 6b do RREO

 Marco Aurélio Sampaio Leite
 Controlador Geral do Município
 Mat. 960715

 Manoela R. de S. Gomes Alves
 Prefeita

24

 Daisy Maria Lopes da Cunha
 Técnica Contábil
 Matrícula: 9902327

 ALMEIDA DA COSTA
 Secretário Municipal de Finanças
 Mat. 95925

MUNICÍPIO DE SAQUAREMA
RELATÓRIO RESUMIDO DA EXECUÇÃO ORÇAMENTÁRIA
DEMONSTRATIVO DO RESULTADO PRIMÁRIO
ORÇAMENTOS FISCAL E DA SEGURIDADE SOCIAL
PERÍODO DE REFERÊNCIA : 4º Bimestre / 2022

LRF, art 53, inciso III - Anexo 6a

R\$1,00

META FISCAL PARA O RESULTADO PRIMÁRIO		VALOR CORRENTE
Meta fixada no Anexo de Metas Fiscais da LDO para o exercício de referência		6.704.241,3
JUROS NOMINAIS		Jan a Ago/2022
		VALOR INCORRIDO
Encargos e Variações Monetárias Ativos (XXV)		76.558.273,3
Encargos e Variações Monetárias Passivas (XXVI)		505.754,8
RESULTADO NOMINAL - Acima da Linha (XXVII) = XXIV + (XXV - XXVI)		830.138.154,7
META FISCAL PARA O RESULTADO NOMINAL		VALOR CORRENTE
Meta fixada no Anexo de Metas Fiscais da LDO para o exercício de referência		31.346.094,0

Fonte : Secretária Municipal de Finanças

Nota : 'Para efeito deste Demonstrativo, o montante das Transferências Correntes corresponde, dentre outras receitas, ao total das Transferências Intergovernamentais, excluídas as Deduções da Receita Corrente para Formação do FUNDEB.

CHEFE DO PODER EXECUTIVO: MANOELA RAMOS DE SOUZA GOMES ALVES.
RESPONSÁVEL PELA CONTABILIDADE: DAISY MARIA LOPES DA CUNHA

SIGFIS - Versão 2022

Data de Emissão: 27/09/2022 11:28h

Anexo 6b do RREO

MUNICÍPIO DE SAQUAREMA
RELATÓRIO RESUMIDO DA EXECUÇÃO ORÇAMENTÁRIA
DEMONSTRATIVO DAS RECEITAS E DESPESAS COM MANUTENÇÃO E DESENVOLVIMENTO DO ENSINO

ORÇAMENTOS FISCAL E DA SEGURIDADE SOCIAL
PERÍODO DE REFERÊNCIA : 4º Bimestre / 2022

LEI 9.394/96, art 72 - Anexo 8

R\$1,00

RECEITA RESULTANTE DE IMPOSTOS	PREVISÃO ATUALIZADA (a)	RECEITAS REALIZADAS	
		Até 4º Bim/2022 (b)	% (b/a)
1-RECEITAS DE IMPOSTOS	66.920.744,9	75.650.665,2	113,05
1.1-Receita Resultante do Imposto sobre a Propriedade Predial e Territorial Urbana - IPTU	39.583.377,4	32.869.023,1	83,04
1.2-Receita Resultante do Imposto sobre Transmissão Inter Vivos - ITBI	4.629.061,6	3.853.129,4	83,24
1.3-Receita Resultante do Imposto sobre Serviços de Qualquer Natureza - ISS	18.000.817,8	21.370.560,8	118,72
1.4-Receita Resultante do Imposto sobre Imposto de Renda Retido na Fonte - IRRF	4.707.488,1	17.557.951,9	372,98
2-RECEITAS DE TRANSFERÊNCIAS CONSTITUCIONAIS E LEGAIS	252.243.385,8	203.891.422,8	80,83
2.1-Cota-Parte FPM	42.529.970,3	41.922.565,0	98,57
2.1.1-Parcela referente à CF art. 159, I, alínea b	39.131.836,7	39.526.584,3	101,01
2.1.2-Parcela referente à CF art. 159, I, alíneas d e e	3.398.133,6	2.395.980,7	70,51
2.2-Cota-Parte ICMS	198.184.775,7	149.657.161,9	75,51
2.3-Cota-Parte IPI-Exportação	3.179.740,1	3.663.275,0	115,21
2.4-Cota-Parte ITR	4.588,4	6.149,4	134,02
2.5-Cota-Parte IPVA	8.344.311,3	8.642.271,5	103,57
2.6-Cota-Parte IOF-Ouro	0,0	0,0	
2.7-Compensações Finan. provenientes de Impostos e Transf. Constitucionais	0,0	0,0	
3-TOTAL DA RECEITA RESULTANTE DE IMPOSTOS (1 + 2)	319.164.130,6	279.542.087,9	87,59
4- TOTAL DESTINADO AO FUNDEB - 20% DE ((2.1.1) + (2.2) + (2.3) + (2.4) + (2.5))	49.769.050,4	40.299.088,4	80,97
5- VALOR MÍNIMO A SER APLICADO ALÉM DO VALOR DESTINADO AO FUNDEB - 5% DE ((2.1.1) + (2.2) + (2.3) + (2.4) + (2.5)) + 25% DE ((1.1) + (1.2) + (1.3) + (1.4) + (2.1.2) + (2.6) + (2.7))	30.021.982,2	29.586.433,6	98,55

CHEFE DO PODER EXECUTIVO: MANOELA RAMOS DE SOUZA GOMES ALVES.
RESPONSÁVEL PELA CONTABILIDADE: DAISY MARIA LOPES DA CUNHA

SIGFIS - Versão 2022

Data de Emissão: 27/09/2022 11:28h

Anexo 8 do RREO



MUNICÍPIO DE SAQUAREMA
RELATÓRIO RESUMIDO DA EXECUÇÃO ORÇAMENTÁRIA
DEMONSTRATIVO DOS RESTOS A PAGAR POR PODER E ÓRGÃO
ORÇAMENTOS FISCAL E DA SEGURIDADE SOCIAL
PERÍODO DE REFERÊNCIA : 4º Bimestre / 2022

LRF, art 53, inciso V - Anexo 7

R\$1,00

PODER/ÓRGÃO	RESTOS A PAGAR PROCESSADOS E NÃO PROCESSADOS LIQUIDADOS					RESTOS A PAGAR NÃO-PROCESSADOS				
	Inscritos		Canc.	Pagos	Saldo	Exerc. Ant.	Inscritos 2021	Canc.	Pagos	Saldo
	Exerc. Ant.	2021								
RESTOS A PAGAR (EXCETO INTRA-ORÇAMENTÁRI)										
EXECUTIVO										
PREFEITURA SAQUAREMA	-6.486.492,9	0,0	0,0	0,0	-6.486.492,9	3.057.567,7	0,0	0,0	0,0	3.057.567,7
INSTITUTO BENEF ASSIST SERV MUN SAQL	0,0	20.916,3	0,0	20.916,3	0,0	55.593,4	95.286,0	866,6	137.954,8	12.058,0
FUNDO MUN ASSIST SOCIAL SAQUAREMA	112.607,0	0,0	0,0	0,0	112.607,0	-172.944,5	0,0	0,0	0,0	-172.944,5
FUNDO MUN SAÚDE SAQUAREMA	3.905.168,0	0,0	0,0	0,0	3.905.168,0	4.852.546,9	0,0	0,0	0,0	4.852.546,9
FUNDO MUN CRIANÇA E ADOLESCENTE SA	1.894,7	0,0	0,0	0,0	1.894,7	-3.466,7	0,0	0,0	0,0	-3.466,7
FUNDO MUNICIPAL DO IDOSO SAQUAREMA	-3.613,7	0,0	0,0	0,0	-3.613,7	0,0	0,0	0,0	0,0	0,0
FUNDO MUN. HABITAÇÃO SAQUAREMA	0,0	0,0	0,0	0,0	0,0	39.104,0	0,0	0,0	0,0	39.104,0
FUNDO MUN MEIO AMBIENTE SAQUAREMA	0,0	0,0	0,0	0,0	0,0	13.069,2	0,0	0,0	0,0	13.069,2
LEGISLATIVO										
CAMARA SAQUAREMA	24.748,1	0,0	0,0	0,0	24.748,1	67.652,1	0,0	0,0	0,0	67.652,1
FUNDO ESPECIAL CÂMARA SAQUAREMA	0,0	0,0	0,0	0,0	0,0	4.200,0	0,0	0,0	0,0	4.200,0
TOTAL (I)	-2.445.688,8	20.916,3	0,0	20.916,3	-2.445.688,8	7.913.322,1	95.286,0	866,6	137.954,8	7.869.786,7
RESTOS A PAGAR (INTRA-ORÇAMENTÁRIOS) (II)										
EXECUTIVO										
PREFEITURA SAQUAREMA	-572.235,0	0,0	0,0	0,0	-572.235,0	53.676,9	0,0	0,0	0,0	53.676,9
FUNDO MUN ASSIST SOCIAL SAQUAREMA	2.854,2	0,0	0,0	0,0	2.854,2	0,0	0,0	0,0	0,0	0,0
FUNDO MUN SAÚDE SAQUAREMA	0,0	0,0	0,0	0,0	0,0	0,0	0,0	0,0	0,0	0,0
TOTAL (II)	-569.380,8	0,0	0,0	0,0	-569.380,8	53.676,9	0,0	0,0	0,0	53.676,9
TOTAL (I + II)	-3.015.069,6	20.916,3	0,0	20.916,3	-3.015.069,6	7.966.999,0	95.286,0	866,6	137.954,8	7.923.463,6

CHEFE DO PODER EXECUTIVO: MANOELA RAMOS DE SOUZA GOMES ALVES.
RESPONSÁVEL PELA CONTABILIDADE: DAISY MARIA LOPES DA CUNHA

SIGFIS - Versão 2022

Data de Emissão: 27/09/2022 11:28h

Anexo 7 do RREO

AQUI TEM +
SAÚDE



PREFEITURA
SAQUAREMA
TRABALHO E RESPEITO

**DIÁRIO OFICIAL DO MUNICÍPIO DE SAQUAREMA**

MUNICÍPIO DE SAQUAREMA
RELATÓRIO RESUMIDO DA EXECUÇÃO ORÇAMENTÁRIA
DEMONSTRATIVO DAS RECEITAS E DESPESAS COM MANUTENÇÃO E DESENVOLVIMENTO DO ENSINO
DEMONSTRATIVO DAS RECEITAS E DESPESAS COM MANUTENÇÃO E DESENVOLVIMENTO DO ENSINO
ORÇAMENTOS FISCAL E DA SEGURIDADE SOCIAL
PERÍODO DE REFERÊNCIA : 4º Bimestre / 2022

LEI 9.394/96, art 72 - Anexo 8

R\$1,00

RECEITAS RECEBIDAS DO FUNDEB NO EXERCÍCIO	PREVISÃO ATUALIZADA (a)	RECEITAS REALIZADAS	
		Até 4º Bim/2022 (b)	% (b/a)
6-RECEITAS RECEBIDAS DO FUNDEB	73.871.011,4	54.998.656,0	74,45
6.1-Transferências de Recursos do FUNDEB	72.324.239,3	54.998.656,0	76,04
6.1.1-Principal	72.298.916,6	54.838.864,5	75,85
6.1.2-Rendimento de Aplicação Financeira	25.322,7	159.791,5	631,02
6.2- FUNDEB - Complementação da União - VAAF	1.546.772,1	0,0	0,00
6.2.1-Principal	1.546.772,1	0,0	0,00
6.2.2-Rendimento de Aplicação Financeira	0,0	0,0	0,00
6.3- FUNDEB - Complementação da União - VAAT	0,0	0,0	0,00
6.3.1-Principal	0,0	0,0	0,00
6.3.2-Rendimento de Aplicação Financeira	0,0	0,0	0,00
7-RESULTADO LÍQUIDO DAS TRANSFERÊNCIAS DO FUNDEB (6.1.1 - 4)	22.529.866,2	14.539.776,1	64,54
RECURSOS RECEBIDOS EM EXERCÍCIOS ANTERIORES E NÃO UTILIZADOS	VALOR		
8- TOTAL DOS RECURSOS DE SUPERÁVIT			326.803,8
8.1- SUPERÁVIT DO EXERCÍCIO IMEDIATAMENTE ANTERIOR			326.803,8
8.2- SUPERÁVIT RESIDUAL DE OUTROS EXERCÍCIOS			0,0
9- TOTAL DOS RECURSOS DO FUNDEB DISPONÍVEIS PARA UTILIZAÇÃO (6 + 8)			55.325.459,8

DESPESAS COM RECURSOS DO FUNDEB	DOTAÇÃO ATUALIZADA (c)	DESPESAS EMPENHADAS Até o Bimestre (d)	DESPESAS LIQUIDADAS Até o Bimestre (e)	DESPESAS PAGAS Até o Bimestre (f)
10.1- Educação Infantil	13.790.117,8	13.790.000,9	6.381.599,3	6.369.764,2
10.1.1- Creche	7.287.895,0	7.287.833,2	3.372.590,9	3.366.336,2
10.1.2- Pré-escola	6.502.222,8	6.502.167,7	3.009.008,4	3.003.428,0
10.2- Ensino Fundamental	60.398.988,6	58.851.105,0	48.590.776,0	48.590.746,0
11- OUTRAS DESPESAS	8.708,8	9.937,2	4.614,3	4.644,3
11.1- Educação Infantil	5.304,6	5.421,4	3.588,9	3.588,9
11.1.1- Creche	2.803,4	2.865,2	1.896,7	1.896,7
11.1.2- Pré-escola	2.501,2	2.556,3	1.692,2	1.692,2
11.2- Ensino Fundamental	3.404,2	4.515,7	1.025,4	1.055,4
12- TOTAL DAS DESPESAS COM RECURSOS DO FUNDEB (10 + 11)	74.197.815,2	72.651.043,1	54.976.989,6	54.965.154,5

INDICADORES DO FUNDEB

DESPESAS CUSTEADAS COM RECEITAS DO FUNDEB RECEBIDAS NO EXERCÍCIO	DESPESAS EMPENHADAS Até o Bimestre (d)	DESPESAS LIQUIDADAS Até o Bimestre (e)	DESPESAS PAGAS Até o Bimestre (f)
13- Despesas com Profissionais da Educação Básica	72.314.302,2	54.645.571,5	54.633.706,4
14- Despesas Impostos e Transferências de Impostos	72.324.239,3	54.650.185,8	54.638.320,7
15- Despesas Complementação da União - VAAF	0,0	0,0	0,0
16- Despesas Complementação da União - VAAT	0,0	0,0	0,0
17- Despesas Complementação da União - VAAT Aplicadas na Educação Infantil	0,0	0,0	0,0
18- Despesas Complementação da União - VAAT Aplicadas em Despesa de Capital	0,0	0,0	0,0

INDICADORES - Art. 212-A, Inciso XI e § 3º - Constituição Federal	VALOR EXIGIDO (i)	VALOR APLICADO (j)	VALOR CONSIDERADO APÓS DEDUÇÕES (k)	% APLICADO (l)		
19- Mín. 70% do FUNDEB na Remuneração dos Profissionais Educ. Básica	38.499.059,2	54.645.571,5	54.645.571,5	99,4		
20- Perc. 50% da Complem. da União ao FUNDEB (VAAT) na Educ. Infantil	0,0	0,0	0,0	0,0		
21- Mín de 15% da Complem. da União ao FUNDEB-VAAT em Desp. de Capital	0,0	0,0	0,0	0,0		
INDICADORE - Art. 25, § 3º - Lei nº 14.113 de 2020 (Máximo de 10% do Superávit)	VALOR MÁXIMO PERMITIDO (m)	VALOR NÃO APLICADO (n)	NÃO APLICADO APÓS AJUSTE (o)	% NÃO APLICADO (p)		
22- Total da Receita Recebida e não Aplicada no Exercício	5.499.865,6	-17.325.583,3	-17.325.583,3	-31,5		
INDICADOR - Art. 25, § 3º - Lei nº 14.113 de 2020 (Aplicação do Superávit de Exercício Anterior)	VALOR DE SUPERÁVIT PERMITIDO NO EXER. ANTERIOR (q)	VALOR NÃO APLICADO NO EXERCÍCIO ANTERIOR (r)	VALOR DE SUPERÁVIT APLICADO ATÉ O 1º QUADR. (s)	VALOR APLIC. ATÉ O 1º QUADR. QUE INTEGRARÁ O LIMITE CONSTITUCIONAL (t)	VALOR APLICADO APÓS O 1º QUADR. (u)	VALOR NÃO APLICADO (v)
23- Total das Despesas custeadas com Superávit do FUNDEB	7.806.262,5	326.803,8	326.803,8	326.803,8	0,0	0,0
23.1- Total das Desp. custeadas com FUNDEB - Impostos e Transf. de Impostos	7.649.476,7	326.803,8	326.803,8	326.803,8	0,0	0,0
23.2- Total das Desp. custeadas c/ FUNDEB - Complem. União (VAAF + VAAT)	156.785,8	0,0	0,0	0,0	0,0	0,0

CHEFE DO PODER EXECUTIVO: MANOELA RAMOS DE SOUZA GOMES ALVES.
 RESPONSÁVEL PELA CONTABILIDADE: DAISY MARIA LOPES DA CUNHA
 SIGFIS - Versão 2022

Data de Emissão: 27/09/2022 11:28h

Anexo 8 do RREO

Marco Aurélio Sampaio Leite
 Marco Aurélio Sampaio Leite
 Controlador Geral do Município
 Mat. 960715

Manoela R. de S. Gomes Alves
 Manoela R. de S. Gomes Alves
 Prefeita

27

Daisy Maria Lopes da Cunha
 Daisy Maria Lopes da Cunha
 Técnica Contábil
 Matrícula: 9502327

Almida da Costa
 ALMIDA DA COSTA
 Secretária Municipal de Finanças
 Mat. 955925

MUNICÍPIO DE SAQUAREMA
RELATÓRIO RESUMIDO DA EXECUÇÃO ORÇAMENTÁRIA
DEMONSTRATIVO DAS RECEITAS E DESPESAS COM MANUTENÇÃO E DESENVOLVIMENTO DO ENSINO

ORÇAMENTOS FISCAL E DA SEGURIDADE SOCIAL
PERÍODO DE REFERÊNCIA : 4º Bimestre / 2022

LEI 9.394/96, art 72 - Anexo 8

R\$1,00

DESPESAS COM MANUTENÇÃO E DESENVOLVIMENTO DO ENSINO - MDE - CUSTEADAS COM RECEITAS DE IMPOSTOS (EXCETO FUNDEB)

DESPESAS COM AÇÕES TÍPICAS DE MDE - RECEITAS DE IMPOSTOS EXCETO FUNDEB (Por área de Atuação)	DOTAÇÃO ATUALIZADA (c)	DESPESAS EMPENHADAS Até o Bimestre (d)	DESPESAS LIQUIDADAS Até o 4º Bim/2022 (e)	DESPESAS PAGAS Até 4º Bim/2022 (f)
24- EDUCAÇÃO INFANTIL	20.140.908,6	14.942.436,8	10.600.429,0	10.599.429,2
24.1- Creche	10.644.204,0	7.896.880,4	5.602.186,6	5.601.658,2
24.2- Pré-escola	9.496.704,6	7.045.556,5	4.998.242,4	4.997.771,0
25- ENSINO FUNDAMENTAL	50.083.490,4	44.489.907,8	34.009.913,6	34.008.663,6
26- TOTAL DAS DESPESAS COM AÇÕES DO MDE	70.224.399,0	59.432.344,6	44.610.342,6	44.608.092,7

APURAÇÃO DAS DESPESAS PARA FINS DE LIMITE MÍNIMO CONSTITUCIONAL

	VALOR
27- TOTAL DAS DESPESAS DE MDE CUSTEADAS COM RECURSOS DE IMPOSTOS	99.587.332,18
28 (-) RESULTADO LÍQUIDO DAS TRANSFERÊNCIAS DO FUNDEB = (L7)	14.539.776,08
29 (-) RESTOS A PAGAR NÃO PROCESSADOS INSCRITOS NO EXERCÍCIO SEM DISPONIBILIDADE FINANCEIRA DE RECURSOS DO FUNDEB	0,00
30 (-) RESTOS A PAGAR NÃO PROCESSADOS INSCRITOS NO EXERCÍCIO SEM DISPONIBILIDADE FINANCEIRA DE RECURSOS DE IMPOSTOS	0,00
31 (-) CANCELAMENTO, NO EXERCÍCIO, DE RESTOS A PAGAR INSCRITOS COM DISPONIBILIDADE FINANCEIRA DE RECURSOS DE IMPOSTOS VINCULADOS AO ENSINO	0,00
32- TOTAL DAS DESPESAS PARA FINS DE LIMITE (27 - (28 + 29 + 30 + 31))	85.047.556,10

APURAÇÃO DO LIMITE MÍNIMO CONSTITUCIONAL

	VALOR EXIGIDO (x)	VALOR APLICADO (w)	% APLICADO (y)
33- APLICAÇÃO EM MDE SOBRE A RECEITA RESULTANTE DE IMPOSTOS	69.885.521,99	85.047.556,10	30,42

RESTOS A PAGAR INSCRITOS EM EXERCÍCIOS ANTERIORES COM DISPONIBILIDADE FINANCEIRA DE RECURSOS DE IMPOSTOS DO FUNDEB

	SALDO INICIAL (x)	RP LIQUIDADOS (aa)	RP PAGOS (ab)	RP CANCELADOS (ac)	SALDO FINAL (ad)
34- RESTOS A PAGAR DE DESPESAS COM MDE	0,00	0,00	0,00	0,00	0,00
34.1- Executados com recursos de Impostos e Transferências de Impostos	0,00	0,00	0,00	0,00	0,00
34.2- Executados com recursos do FUNDEB -Impostos	0,00	0,00	0,00	0,00	0,00
34.3- Executados com recursos do FUNDEB - VAAF e VAAT	0,00	0,00	0,00	0,00	0,00

RECEITAS ADICIONAIS PRA FINANCIAMENTO DO ENSINO

	PREVISÃO ATUALIZADA (a)	RECEITAS REALIZADAS Até o Bimestre (b)
35- RECEITA DE TRANSFERÊNCIAS DO FNDE (incluindo rendimentos de aplicação Financeira)	10.696.586,2	8.007.985,6
35.1- Salário-Educação	8.693.222,7	6.476.682,5
35.2- PDDE	82.568,9	540.174,9
35.3- Transferências Diretas - PNAE	1.662.874,0	779.141,0
35.4- PNATE	257.920,7	211.987,3
35.5-Outras Transferências do FNDE	0,0	0,0
36-RECEITA DE TRANSFERÊNCIAS DE CONVÊNIOS	0,0	0,0
37- RECEITA DE ROYALTIES DESTINADOS À EDUCAÇÃO	622.386.427,0	615.551.976,0
38 -RECEITA DE OPERAÇÕES DE CRÉDITO	0,0	0,0
39-OUTRAS RECEITAS PARA FINANCIAMENTO DO ENSINO	0,0	0,0
40-TOTAL RECEITAS ADICIONAIS PARA FINANCIAMENTO DO ENSINO (35 + 36 +37 + 38 + 39))	633.083.013,2	623.559.961,6

DESPESAS CUSTEADAS COM RECEITAS ADICIONAIS PARA FINANCIAMENTO DO ENSINO (Por Área de Atuação)

	DOTAÇÃO ATUALIZADA (c)	DESPESAS EMPENHADAS Até o Bimestre (d)	DESPESAS LIQUIDADAS Até o Bimestre (e)	DESPESAS PAGAS Até o Bimestre (f)
41- EDUCAÇÃO INFANTIL	229.715.598,78	127.787.362,15	19.472.102,73	19.472.102,73
41.1- Creche	121.401.657,60	67.533.931,82	10.290.748,92	10.290.748,92
41.2- Pré-escola	108.313.941,18	60.253.430,33	9.181.353,81	9.181.353,81
42- ENSINO FUNDAMENTAL	365.030.699,10	197.239.398,60	85.752.483,42	85.752.483,42
43- ENSINO MÉDIO	0,00	0,00	0,00	0,00
44- ENSINO SUPERIOR	25.528.642,91	25.375.972,91	4.510.718,19	4.510.718,19
45- ENSINO PROFISSIONAL NÃO INTEGRADO AO ENSINO REGULAR	18.000.000,00	0,00	0,00	0,00
46- TOTAL DE DESPESAS CUSTEADAS COM RECURSOS ADICIONAIS PARA FINANCIAMENTO DO ENSINO	638.274.940,79	350.402.733,66	109.735.304,34	109.735.304,34

CHEFE DO PODER EXECUTIVO: MANOELA RAMOS DE SOUZA GOMES ALVES.
RESPONSÁVEL PELA CONTABILIDADE: DAISY MARIA LOPES DA CUNHA

SIGFIS - Versão 2022

Data de Emissão: 27/09/2022 11:28h

Anexo 8 do RREO

**DIÁRIO OFICIAL DO MUNICÍPIO DE SAQUAREMA**

MUNICÍPIO DE SAQUAREMA
RELATÓRIO RESUMIDO DA EXECUÇÃO ORÇAMENTÁRIA
DEMONSTRATIVO DAS RECEITAS E DESPESAS COM MANUTENÇÃO E DESENVOLVIMENTO DO ENSINO
DEMONSTRATIVO DAS RECEITAS E DESPESAS COM MANUTENÇÃO E DESENVOLVIMENTO DO ENSINO
ORÇAMENTOS FISCAL E DA SEGURIDADE SOCIAL
PERÍODO DE REFERÊNCIA : 4º Bimestre / 2022

LEI 9.394/96, art 72 - Anexo 8

R\$ Milhares

TOTAL GERAL DAS DESPESAS COM EDUCAÇÃO	DOTAÇÃO ATUALIZADA (c)	DESPESAS EMPENHADAS Até o Bimestre (d)	DESPESAS LIQUIDADAS Até o Bimestre (e)	DESPESAS PAGAS Até o Bimestre (f)
47- TOTAL GERAL DAS DESPESAS COM EDUCAÇÃO	782.697.154,95	482.586.121,34	209.340.978,71	209.326.863,58
47.1- Despesas Correntes	465.013.937,63	358.494.570,76	169.464.770,45	169.326.815,32
47.1.1- Pessoal Ativo	145.182.322,54	142.278.031,81	99.906.199,12	99.892.083,99
47.1.2- Pessoal Inativo	0,00	0,00	0,00	0,00
47.1.3- Transferências às instituições comunitárias, confessionais ou filantrópicas sem fim	0,00	0,00	0,00	0,00
47.1.4- Outras Despesas Correntes	319.831.615,09	216.216.538,95	69.558.571,33	69.434.731,33
47.2- Despesas de Capital	317.683.217,32	124.091.550,58	39.876.208,26	40.000.048,26
47.2.1- Transferências às instituições comunitárias, confessionais ou filantrópicas sem fim	0,00	0,00	0,00	0,00
47.2.2- Outras Despesas de Capital	317.683.217,32	124.091.550,58	39.876.208,26	40.000.048,26

CHEFE DO PODER EXECUTIVO: MANOELA RAMOS DE SOUZA GOMES ALVES.
RESPONSÁVEL PELA CONTABILIDADE: DAISY MARIA LOPES DA CUNHA

SIGFIS - Versão 2022

Data de Emissão: 27/09/2022 11:28h

Anexo 8 do RREO

CONTROLE DA DISPONIBILIDADE FINANCEIRA E CONCILIAÇÃO BANCÁRIA	FUNDEB (ae)	SALÁRIO EDUCAÇÃO (af)
48- DISPONIBILIDADE FINANCEIRA EM 31 DE DEZEMBRO DE <EXERCÍCIO ANTERIOR>	416.158,59	0,00
49- (+) INGRESSO DE RECURSOS ATÉ O BIMESTRE	54.998.655,97	6.476.682,46
50- (-) PAGAMENTOS EFETUADOS ATÉ O BIMESTRE (orçamentário e restos a pagar)	0,00	0,00
51- (=) DISPONIBILIDADE FINANCEIRA ATÉ O BIMESTRE	55.414.814,56	6.476.682,46
52- (+) AJUSTES POSITIVOS	0,00	0,00
53- (-) AJUSTES NEGATIVOS (OUTROS VALORES EXTRAORÇAMENTÁRIOS)	0,00	0,00
54- (=) SALDO FINANCEIRO CONCILIADO (Saldo Bancário))	55.414.814,56	6.476.682,46

INDICADORES AJUSTADOS

Mínimo de 70% do FUNDEB na Remuneração dos Profissionais Educação. Básica

VALOR EXIGIDO	VALOR APLICADO	% APLICADO
38.499.059,18	54.633.706,37	99,34

APLICAÇÃO EM MDE SOBRE A RECEITA RESULTANTE DE IMPOSTOS

TOTAL DAS DESPESAS DE MDE CUSTEADAS COM RECURSOS DE IMPOSTOS	(-) RESULTADO LÍQUIDO DAS TRANSFERÊNCIAS DO FUNDEB = (L7)	TOTAL DAS DESPESAS PARA FINS DE LIMITE	% APLICADO
99.573.217,16	14.539.776,08	85.033.441,08	30,42

RESULTADO DAS CRÍTICAS APLICADAS SOBRE A GERAÇÃO DO ANEXO 08 RREO

Crítica 01: Ok.

Crítica 02: Ok.

Crítica 03: Ok.

Crítica 04: Ok.

Crítica 05: O Total de Receitas Adicionais para Financiamento do Ensino não pode ser menor que o Total de Despesas Custeadas com Recursos Adicionais para Financiamento do Ensino. As células 40(a) e 40(b) devem ter, respectivamente, valores maiores que os das células 46(c) e 46(f).

Crítica 06: Ok.

Observação:

As críticas não impedem a emissão do anexo, mas é importante que sejam observadas e, eventualmente, corrigidos os dados (Especialmente os da tabela Despesas Educação), pois elas podem afetar o cálculo dos índices apresentados no relatório. Outros esclarecimentos poderão ser obtidos através do Help Desk.

CHEFE DO PODER EXECUTIVO: MANOELA RAMOS DE SOUZA GOMES ALVES.
RESPONSÁVEL PELA CONTABILIDADE: DAISY MARIA LOPES DA CUNHA

SIGFIS - Versão 2022

Data de Emissão: 27/09/2022 11:28h

Anexo 8 do RREO

Marco Aurélio Sampaio Leite
Marco Aurélio Sampaio Leite
Controlador Geral do Município
Mat. 960715

Manoela R. de S. Gomes Alves
Manoela R. de S. Gomes Alves
Prefeita

29

Daisy Maria Lopes da Cunha
Daisy Maria Lopes da Cunha
Técnic(a) Contábil
Matriculada: 9502327

Almida da Costa
ALMIDA DA COSTA
Secretaria Municipal de Finanças
Mat. 955925

MUNICÍPIO DE SAQUAREMA
RELATÓRIO RESUMIDO DA EXECUÇÃO ORÇAMENTÁRIA
DEMONSTRATIVO DAS RECEITAS DE IMPOSTOS E DAS DESPESAS PRÓPRIAS COM SAÚDE
ORÇAMENTOS FISCAL E DA SEGURIDADE SOCIAL
PERÍODO DE REFERÊNCIA : 4º Bimestre / 2022

	RECEITAS RESULTANTES DE IMPOSTOS E TRANSFERÊNCIAS CONSTITUCIONAIS E LEGAIS		PREVISÃO ATUALIZADA		RECEITAS REALIZADAS	
	PREVISÃO INICIAL		PREVISÃO ATUALIZADA (a)		Até 4º Bim/2022 (b)	
	Até 4º Bim/2022 (c)	% (d/c) x100	Até 4º Bim/2022 (e)	% (e/c) x100	Até 4º Bim/2022 (f)	% (f/b) x 100
RECEITA DE IMPOSTOS LÍQUIDA (I)	70.520.745,0		66.920.745,0		75.650.665,2	113,0
Recicla Resultante do Imposto Predial e Territorial - IPTU	39.583.377,3		39.583.377,3		32.869.023,1	83,0
IPTU	32.342.506,2		32.342.506,2		26.115.781,5	80,7
Multa, Juros de Mora, Dívida Ativa e Outros Encargos do IPTU	7.240.871,1		7.240.871,1		6.753.241,6	93,3
Recicla Resultante do Imposto sobre Transmissão Inter Vivos - ITBI	4.629.061,7		4.629.061,7		3.853.129,4	83,2
ITBI	4.626.602,7		4.626.602,7		3.848.819,0	83,2
Multa, Juros de Mora, Dívida Ativa e Outros Encargos do ITBI	2.459,0		2.459,0		4.310,4	175,3
Recicla Resultante do Imposto sobre Serviços de Qualquer Natureza - ISS	18.000.817,9		18.000.817,9		21.370.560,8	118,7
ISS	17.727.858,4		17.727.858,4		21.123.493,8	119,2
Multa, Juros de Mora, Dívida Ativa e Outros Encargos do ISS	272.959,5		272.959,5		247.067,0	90,5
Recicla Resultante do Imposto sobre a e Proventos de Qualquer Natureza Retido na Fonte - IRRF	8.307.488,1		4.707.488,1		17.557.951,9	373,0
RECEITAS DE TRANSFERÊNCIAS CONSTITUCIONAIS E LEGAIS (II)	248.845.252,2		248.845.252,2		201.495.442,1	81,0
Cota-Parte FPM	39.131.836,7		39.131.836,7		39.526.584,3	101,0
Cota-Parte ITR	4.588,4		4.588,4		6.149,4	134,0
Cota-Parte ICMS	198.184.775,7		198.184.775,7		149.657.161,9	75,5
Cota-Parte IPVA	8.344.311,3		8.344.311,3		8.642.271,5	103,6
Cota-Parte IP-Estremadação	3.179.740,1		3.179.740,1		3.663.275,0	115,2
Compensações Financeiras Provenientes de Impostos e Transferências Constitucionais	0,0		0,0		0,0	0,0
Desoneração ICMS (LC 87/1996)	0,0		0,0		0,0	0,0
Outras	0,0		0,0		0,0	0,0
Total das Receitas Resultantes de Impostos e Transferências Constitucionais e Legais (II)=(I)+(II)	319.365.997,2		315.765.997,2		277.146.107,3	87,8
DESPESAS COM AÇÕES E SERVIÇOS PÚBLICOS DE SAÚDE (ASPS) - POR SUBFUNÇÃO E CATEGORIA ECONÔMICA	DOTAÇÃO INICIAL	DOTAÇÃO ATUALIZADA	DESPESAS EMPENHADAS	DESPESAS LIQUIDADAS	DESPESAS PAGAS	
			Até 4º Bim/2022 (g)	Até 4º Bim/2022 (h)	Até 4º Bim/2022 (i)	% (f/c) x100
ATENÇÃO BÁSICA (IV)	12.307.551,7	12.307.551,7	8.361.946,2	4.269.530,2	4.110.761,2	33,4
Despesas Correntes	4.926.985,7	5.109.357,7	3.521.995,0	1.979.374,5	38,7	38,7
Despesas de Capital	8.038.000,0	7.198.194,0	4.839.951,2	2.290.155,7	31,8	29,6
ASSISTÊNCIA HOSPITALAR E AMBULATORIAL (V)	15.212.772,5	15.244.999,9	12.692.315,8	9.182.066,2	9.182.066,2	60,2
Despesas Correntes	7.152.513,2	7.952.403,7	6.247.195,3	3.930.985,3	49,4	49,4
Despesas de Capital	8.060.259,3	7.292.596,1	6.445.120,5	5.251.080,9	72,0	72,0
SUPORTE PROFILÁTICO E TERAPÊUTICO (VI)	0,0	0,0	0,0	0,0	0,0	0,0
Despesas Correntes	0,0	0,0	0,0	0,0	0,0	0,0
Despesas de Capital	0,0	0,0	0,0	0,0	0,0	0,0
VIGILÂNCIA SANITÁRIA (VII)	222.000,0	247.864,0	95.000,0	63.333,3	63.333,3	25,6
Despesas Correntes	202.000,0	227.864,0	95.000,0	63.333,3	63.333,3	27,8
Despesas de Capital	20.000,0	20.000,0	0,0	0,0	0,0	0,0
VIGILÂNCIA EPIDEMIOLÓGICA (VIII)	309.000,0	1.492.157,0	1.032.213,0	94.160,8	94.160,8	6,3
Despesas Correntes	309.000,0	1.492.157,0	1.032.213,0	94.160,8	94.160,8	6,3
Despesas de Capital	0,0	0,0	0,0	0,0	0,0	0,0

CHEFE DO PODER EXECUTIVO: MANOELA RAMOS DE SOUZA GOMES ALVES.
RESPONSÁVEL PELA CONTABILIDADE: DAISY MARIA LOPES DA CUNHA

Data de Emissão: 27/09/2022 11:28h

Anexo 12 do RREO



MUNICÍPIO DE SAQUAREMA
RELATÓRIO RESUMIDO DA EXECUÇÃO ORÇAMENTÁRIA
DEMONSTRATIVO DAS RECEITAS DE IMPOSTOS E DAS DESPESAS PRÓPRIAS COM SAÚDE
ORÇAMENTOS FISCAL E DA SEGURIDADE SOCIAL
PERÍODO DE REFERÊNCIA : 4º Bimestre / 2022

ADCT, art. 77 - Anexo 12		R\$ 1,00									
AUMENTAÇÃO E NUTRIÇÃO (IX)		0,0		0,0		0,0		0,0		0,0	
Despesas Correntes		0,0		0,0		0,0		0,0		0,0	
Despesas de Capital		0,0		0,0		0,0		0,0		0,0	
OUTRAS SUBFUNÇÕES (X)		29.203.150,0		28.619.335,6		26.074.549,9		17.734.985,5		17.734.985,5	
Despesas Correntes		28.141.150,0		27.817.335,6		25.830.193,9		17.490.629,5		17.490.629,5	
Despesas de Capital		1.062.000,0		802.000,0		244.356,0		244.356,0		244.356,0	
TOTAL (XI)=(IX+X+VII+VIII+IX+X)		57.911.908,2		57.911.908,2		48.256.024,9		31.344.076,0		31.185.307,0	

APURAÇÃO DO CUMPRIMENTO DO LIMITE MÍNIMO PARA APLICAÇÃO EM ASPS

	DESPESAS EMPENHADAS (d)	DESPESAS LIQUIDADAS (e)	DESPESAS PAGAS (f)
Total das Despesas com ASPs (XII) = (XI)			
(-) Restos a Pagar Não Processados Inscritos Indevidamente no Exercício sem Disponibilidade Financeira (XIII)		31.344.076,0	31.185.307,0
(-) Despesas Custeadas com Recursos Vinculados a Parcela do Percentual Mínimo que não foi Aplicado em ASPs em Exercícios Anteriores (XIV)	48.256.024,9	0,0	0,0
(-) Despesas Custeadas com Disponibilidade de Caixa Vinculada aos Restos a Pagar Cancelados (XV)	0,0	0,0	0,0
(=) VALOR APLICADO EM ASPS (XVI) = (XII) - (XIII) - (XIV) - (XV)	48.256.024,9	31.344.076,0	31.185.307,0
Despesa Mínima a ser Aplicada em ASPs (XVII) = (III) x 15% (LC 141/2012)			41.571.916,1
Despesa Mínima a ser Aplicada em ASPs (XVIII) = (III) x % (Lei Orgânica Municipal)			0,0
Diferença entre o Valor Aplicado e a Despesa Mínima a ser Aplicada (XVIII) = (XVI) (d ou e) - (XVII)	0,0	-10.227.840,1	0,0
Limite não Cumprido (XIX) = (XVIII) (Quando valor for inferior a zero)		10.227.840,1	
PERCENTUAL DA RECEITA DE IMPOSTOS E TRANSFERÊNCIAS CONSTITUCIONAIS E LEGAIS APLICADO EM ASPS (XVIIII) * 100 (mínimo de 15% conforme LC nº 141/2012 ou % da Lei Orgânica Municipal)	17,4	11,3	

CONTROLE DO VALOR REFERENTE AO PERCENTUAL MÍNIMO NÃO CUMPRIDO EM EXERCÍCIOS ANTERIORES PARA

FINS DE APLICAÇÃO DOS RECURSOS VINCULADOS CONFORME ARTIGOS 25 E 26 DA LC 141/2012

	Saldo Inicial (no exercício atual) h	Despesas Custeadas no Exercício de Referência		Saldo Final (não aplicado) (l) = (h - (ou j))
		Empenhadas (i)	Pagas (k)	
Diferença de limite não cumprido em 2022 (saldo final = XIX d)	0,0	0,0	0,0	10.227.840,1
Diferença de limite não cumprido em 2022 (saldo final = XIX d)	0,0	0,0	0,0	0,0
Diferença de limite não cumprido em Exercícios Anteriores (saldo inicial igual ao saldo final do demonstrativo do exercício anterior)	0,0	0,0	0,0	0,0
TOTAL DA DIFERENÇA DE LIMITE NÃO CUMPRIDO EM EXERCÍCIOS ANTERIORES (XX)	0,0	0,0	0,0	0,0

EXECUÇÃO DE RESTOS A PAGAR

EXERCÍCIO DO EMPENHO	Valor Mínimo para aplicação em ASPs (m)	Valor aplicado em ASPs no exercício (n)	Valor aplicado além do limite mínimo (o) = (n-m), se < 0 então (o) = 0	Total inscrito em RP no exercício (p)	RPNP Inscritos Indevidamente no Exercício sem Disponibilidade Financeira q = (p)-(o)	Valor inscrito em RP considerado no Limite (r) = (p-(o+q)) se < 0 então (r) = (0)	Total de RP pagos (s)	Total de RP a pagar (t)	Total de RP cancelados ou prescritos (u)	Diferença entre o valor aplicado além do limite e o total do RP (v) = ((o + q) - (u))
Empenhos de 2021 (regra nova)	0,0	0,0	0,0	0,0	0,0	0,0	0,0	0,0	0,0	0,0
Empenhos de 2018	0,0	0,0	0,0	0,0	0,0	0,0	0,0	0,0	0,0	0,0
Empenhos de 2017	0,0	0,0	0,0	0,0	0,0	0,0	0,0	0,0	0,0	0,0
Empenhos de 2016 e anteriores	0,0	0,0	0,0	0,0	0,0	0,0	0,0	0,0	0,0	0,0

CHEFE DO PODER EXECUTIVO: MANOELA RAMOS DE SOUZA GOMES ALVES.
RESPONSÁVEL PELA CONTABILIDADE: DAISY MARIA LOPES DA CUNHA

Data de Emissão: 27/09/2022 11:28h

Anexo 12 do RREO



MUNICÍPIO DE SAQUAREMA
RELATÓRIO RESUMIDO DA EXECUÇÃO ORÇAMENTÁRIA
DEMONSTRATIVO DAS RECEITAS DE IMPOSTOS E DAS DESPESAS PRÓPRIAS COM SAÚDE
ORÇAMENTOS FISCAL E DA SEGURIDADE SOCIAL
PERÍODO DE REFERÊNCIA : 4º Bimestre / 2022

ADCT_art 77 - Anexo 12		R\$ 1,00	
TOTAL DOS RESTOS A PAGAR CANCELADOS OU PRESCRITOS ATÉ O FINAL DO EXERCÍCIO ATUAL QUE AFETARAM O CUMPRIMENTO DO LIMITE (XXI)			
			0,0
TOTAL DOS RESTOS A PAGAR CANCELADOS OU PRESCRITOS ATÉ O FINAL DO EXERCÍCIO ANTERIOR QUE AFETARAM O CUMPRIMENTO DO LIMITE (XXII)			
			0,0
TOTAL DOS RESTOS A PAGAR CANCELADOS OU PRESCRITOS NO EXERCÍCIO ATUAL QUE AFETARAM O CUMPRIMENTO DO LIMITE (XXIII) = (XXI - XXII)			
			0,0

CONTROLE DE RESTOS A PAGAR CANCELADOS OU PRESCRITOS CONSIDERADOS PARA FINS DE APLICAÇÃO DA DISPONIBILIDADE DE CAIXA CONFORME ARTIGO 248§ 1º e 2º DA LC 141/2012	Saldo Inicial (w)	Despesas Custeadas no Exercício de Referência		Saldo Final (não aplicado) (ae) = (w-x ou y)
		Empenhadas (x)	Liquidadas (y)	
Restos a pagar cancelados ou prescritos em 2022 a serem compensados (XXIV)	0,0	0,0	0,0	0,0
Restos a pagar cancelados ou prescritos em 2022 a serem compensados (XXV)	0,0	0,0	0,0	0,0
RP cancelados ou prescritos em exercícios anteriores a serem compensados (XXVI) (saldo inicial igual ao saldo final do demonstrativo anterior)	0,0	0,0	0,0	0,0
TOTAL DE RESTOS A PAGAR CANCELADOS OU PRESCRITOS A COMPENSAR (XXVII)	0,0	0,0	0,0	0,0

RECEITAS ADICIONAIS PARA O FINANCIAMENTO DA SAÚDE NÃO COMPUTADAS NO CÁLCULO DO MÍNIMO	PREVISÃO ATUALIZADA (a)		PREVISÃO INICIAL		RECEITAS REALIZADAS	
	Até 4º Bim/2022 (e)	% (e/c) x100	Até 4º Bim/2022 (d)	% (d/c) x100	<Período Atual> (b)	% (b/A) x 100
RECEITAS DE TRANSFERÊNCIA PARA A SAÚDE (XXVIII)	0,0	0,0	0,0	0,0	0,0	0,0
Provenientes da União	0,0	0,0	0,0	0,0	0,0	0,0
Provenientes dos Estados	0,0	0,0	0,0	0,0	0,0	0,0
Provenientes de Outros Municípios	0,0	0,0	0,0	0,0	0,0	0,0
RECEITAS DE OPERAÇÕES DE CRÉDITO INTERNAS E EXTERNAS VINCULADAS À SAÚDE (XXIX)	0,0	0,0	0,0	0,0	0,0	0,0
OUTRAS RECEITAS (XXX)	0,0	0,0	0,0	0,0	0,0	0,0
TOTAL DE RECEITAS ADICIONAIS PARA FINANCIAMENTO DA SAÚDE (XXXI) = (XXVIII+XXIX+XXX)	0,0	0,0	0,0	0,0	0,0	0,0

DESPESAS COM SAÚDE POR SUBFUNÇÕES E CATEGORIA ECONÔMICA NÃO COMPUTADAS NO CÁLCULO DO MÍNIMO	DOTAÇÃO INICIAL	DOTAÇÃO ATUALIZADA (c)	DESPESAS EMPENHADAS		DESPESAS LIQUIDADAS		DESPESAS PAGAS	
			Até 4º Bim/2022 (d)	% (d/c) x100	Até 4º Bim/2022 (e)	% (e/c) x100	Até 4º Bim/2022 (f)	% (f/c) x100
ATENÇÃO BÁSICA (XXXII)	55.017.389,5	63.009.293,6	46.235.281,5	73,4	29.738.336,3	47,2	29.738.336,3	47,2
Despesas Correntes	49.995.076,0	59.587.180,0	46.235.281,5	77,6	29.738.336,3	49,9	29.738.336,3	49,9
Despesas de Capital	5.022.283,5	3.442.113,6	0,0	0,0	0,0	0,0	0,0	0,0
ASSISTÊNCIA HOSPITALAR E AMBULATORIAL (XXXIII)	167.666.552,9	176.335.650,4	87.598.693,2	49,7	72.308.443,3	41,0	72.308.443,3	41,0
Despesas Correntes	166.461.874,1	148.765.557,7	70.367.814,2	47,3	61.002.813,3	41,0	61.002.813,3	41,0
Despesas de Capital	1.204.678,8	27.570.092,7	17.230.879,0	62,5	11.305.630,0	41,0	11.305.630,0	41,0
SUPOORTE PROFILÁTICO E TERAPÊUTICO (XXXIV)	182.000,0	182.000,0	0,0	0,0	0,0	0,0	0,0	0,0
Despesas Correntes	0,0	0,0	0,0	0,0	0,0	0,0	0,0	0,0
Despesas de Capital	3.480.000,0	480.000,0	0,0	0,0	0,0	0,0	0,0	0,0
VIGILÂNCIA SANITÁRIA (XXXV)	310.000,0	310.000,0	0,0	0,0	0,0	0,0	0,0	0,0
Despesas Correntes	3.170.000,0	170.000,0	0,0	0,0	0,0	0,0	0,0	0,0
Despesas de Capital	170.000,0	271.057,7	101.812,7	37,6	101.812,7	37,6	101.812,7	37,6
VIGILÂNCIA EPIDEMIOLÓGICA (XXXVI)	130.000,0	130.000,0	90.000,0	81,8	90.000,0	81,8	90.000,0	81,8
Despesas Correntes	40.000,0	161.057,7	11.812,7	7,3	11.812,7	7,3	11.812,7	7,3
Despesas de Capital	15.000,0	15.000,0	0,0	0,0	0,0	0,0	0,0	0,0
ALIMENTAÇÃO E NUTRIÇÃO (XXXVII)	15.000,0	15.000,0	0,0	0,0	0,0	0,0	0,0	0,0
Despesas Correntes	15.000,0	15.000,0	0,0	0,0	0,0	0,0	0,0	0,0

CHEFE DO PODER EXECUTIVO: MANOELA RAMOS DE SOUZA GOMES ALVES.
RESPONSÁVEL PELA CONTABILIDADE: DAISY MARIA LOPES DA CUNHA



DIÁRIO OFICIAL DO MUNICÍPIO DE SAQUAREMA

MUNICÍPIO DE SAQUAREMA
RELATÓRIO RESUMIDO DA EXECUÇÃO ORÇAMENTÁRIA
DEMONSTRATIVO DAS RECEITAS DE IMPOSTOS E DAS DESPESAS PRÓPRIAS COM SAÚDE
ORÇAMENTOS FISCAL E DA SEGURIDADE SOCIAL
PERÍODO DE REFERÊNCIA : 4º Bimestre / 2022

ADCT, art 77 - Anexo 12

R\$ 1,00

Despesas de Capital	0,0	0,0	0,0	0,0	0,0	0,0	0,0	0,0
OUTRAS SUBFUNÇÕES (XXXVIII)	17.242.840,1	24.638.768,4	18.120.705,8	73,5	6.779.328,0	27,5	6.779.328,0	27,5
Despesas Correntes	14.842.840,1	20.930.741,2	18.120.705,8	86,6	6.779.328,0	32,4	6.779.328,0	32,4
Despesas de Capital	2.400.000,0	3.708.027,2	0,0	0,0	0,0	0,0	0,0	0,0
TOTAL (XXXIX)=(XXXII+XXXIII+XXXIV+XXXV+XXXVI+XXXVII+XXXVIII)	243.773.762,6	264.839.770,1	152.056.493,2	234,2	108.927.920,3	153,3	108.927.920,3	153,3

DESPESAS COM SAÚDE NÃO COMPUTADAS NO CÁLCULO DO MÍNIMO

DESPESAS TOTAIS COM SAÚDE EXECUTADAS COM RECURSOS PRÓPRIOS E COM RECURSOS TRANSFERIDOS DE OUTROS ENTES	DOTAÇÃO INICIAL	DOTAÇÃO ATUALIZADA (c)	DESPESAS EMPENHADAS		DESPESAS LIQUIDADAS		DESPESAS PAGAS	
			Até 4º Bim/2022 (d)	% (d/c) x100	Até 4º Bim/2022 (e)	% (e/c) x100	Até 4º Bim/2022 (f)	% (f/c) x100
			ATENÇÃO BÁSICA (XL)=(IV+XXXI)	67.982.355,2	75.316.845,3	54.597.227,7	141,3	34.007.866,5
ASSISTÊNCIA HOSPITALAR E AMBULATORIAL (XLI)=(V+XXXII)	182.879.325,4	191.580.650,3	100.291.009,0	132,9	81.490.509,5	101,2	81.490.509,5	101,2
SUORTE PROFILÁTICO E TERAPÊUTICO (XLII)=(VI+XXXIV)	182.000,0	90.000,0	0,0	0,0	0,0	0,0	0,0	0,0
VIGILÂNCIA SANITÁRIA (XLIII)=(VII+XXXV)	3.702.000,0	727.864,0	95.000,0	38,3	63.333,3	25,6	63.333,3	25,6
VIGILÂNCIA EPIDEMIOLÓGICA (XLIV)=(VIII+XXXVI)	479.000,0	1.763.214,7	1.134.025,7	106,7	195.973,5	43,9	195.973,5	43,9
ALIMENTAÇÃO E NUTRIÇÃO (XLV)=(IX+XXXVII)	15.000,0	15.000,0	0,0	0,0	0,0	0,0	0,0	0,0
OUTRAS SUBFUNÇÕES (XLVI)=(X+XXXVIII)	46.445.990,1	53.258.104,0	44.195.255,7	164,7	24.514.313,5	89,5	24.514.313,5	89,5
TOTAL DAS DESPESAS COM SAÚDE (XLVII)=(XI+XXXIX)	301.685.670,7	322.751.678,3	200.312.518,1	584,0	140.271.996,3	342,0	140.113.227,3	340,7
(-)Despesas executadas com recurso provenientes das transferências de recursos de outros entes	0,0	0,0	0,0	0,0	0,0	0,0	0,0	0,0
TOTAL DAS DESPESAS EXECUTADAS COM RECURSOS PRÓPRIOS (XLVIII)	301.685.670,7	322.751.678,3	200.312.518,1	584,0	140.271.996,3	342,0	140.113.227,3	340,7

CHEFE DO PODER EXECUTIVO: MANOELA RAMOS DE SOUZA GOMES ALVES.
RESPONSÁVEL PELA CONTABILIDADE: DAISY MARIA LOPES DA CUNHA

SIGFIS - Versão 2022

Data de Emissão: 27/09/2022 11:28h

Anexo 12 do RREO

MUNICÍPIO DE SAQUAREMA - PODER EXECUTIVO RELATÓRIO RESUMIDO DA EXECUÇÃO ORÇAMENTÁRIA DEMONSTRATIVO DAS PARCERIAS PÚBLICO-PRIVADAS

ORÇAMENTOS FISCAL E DA SEGURIDADE SOCIAL
PERÍODO DE REFERÊNCIA : 4º Bimestre / 2022

Lei nº 11.079, de 30.12.2004, arts 22 e 28 - Anexo 13

R\$ 1,00

ESPECIFICAÇÃO	SALDO TOTAL EM 31 DE DEZEMBRO DO EXERCÍCIO ANTERIOR (a)	REGISTROS EFETUADOS EM 2022		SALDO TOTAL (c) = (a) + (b)
		NO BIMESTRE	ATÉ O BIMESTRE (b)	
TOTAL DE ATIVOS	0,0	0,0	0,0	0,0
Direitos Futuros	0,0	0,0	0,0	0,0
Ativos Contabilizados na SPE	0,0	0,0	0,0	0,0
Contrapartida para Provisões de PPP	0,0	0,0	0,0	0,0
TOTAL DE PASSIVOS (I)	0,0	0,0	0,0	0,0
Obrigações Não Relacionadas a Serviços	0,0	0,0	0,0	0,0
Contrapartida para Ativos da SPE	0,0	0,0	0,0	0,0
Provisões de PPP	0,0	0,0	0,0	0,0
GARANTIAS DE PPP(II)	0,0	0,0	0,0	0,0
SALDO LÍQUIDO DE PASSIVOS DE PPP (III) = (I-II)	0,0	0,0	0,0	0,0
PASSIVOS CONTINGENTES	0,0	0,0	0,0	0,0
Contraprestações Futuras	0,0	0,0	0,0	0,0
Riscos Não Provisionados	0,0	0,0	0,0	0,0
Outros Passivos Contingentes	0,0	0,0	0,0	0,0
ATIVOS CONTINGENTES	0,0	0,0	0,0	0,0
Serviços Futuros	0,0	0,0	0,0	0,0
Outros Ativos Contingentes	0,0	0,0	0,0	0,0

DESPESAS DE PPP	2021	2022	2023	2024	2025	2026	2027	2028	2029	2030	2031
Do Ente Federado											
Das Estatais Não-Dependentes											
TOTAL DAS DESPESAS	0,0	0,0	0,0	0,0	0,0	0,0	0,0	0,0	0,0	0,0	0,0
RECEITA CORRENTE LÍQUIDA (RCL)	1.309.680.507,4	2.169.113.408,6	2.181.244.985,7	2.193.444.413,2	2.205.712.070,0	2.218.048.339,4	2.230.453.603,4	2.242.928.248,4	2.255.472.662,6	2.268.087.236,1	2.280.772.361,4
TOTAL DAS DESPESAS / RCL (%)	0,0	0,0	0,0	0,0	0,0	0,0	0,0	0,0	0,0	0,0	0,0

FONTE :

CHEFE DO PODER EXECUTIVO: MANOELA RAMOS DE SOUZA GOMES ALVES.
RESPONSÁVEL PELA CONTABILIDADE: DAISY MARIA LOPES DA CUNHA

SIGFIS - Versão 2022

Data de Emissão: 27/09/2022 11:29h

Marco Aurélio Sampaio Leite
Controlador Geral do Município
Mat. 960715

Manoela R. de S. Gomes Alves
Prefeita

33

Daisy Maria Lopes da Cunha
Técnic(a) Contábil
Matricula: 9502327

ALIMDA DA COSTA
Secretário Municipal de Finanças
Mat. 959265

MUNICÍPIO DE SAQUAREMA - PODER EXECUTIVO
DEMONSTRATIVO SIMPLIFICADO DO RELATÓRIO RESUMIDO DA EXECUÇÃO ORÇAMENTÁRIA
DEMONSTRATIVO SIMPLIFICADO
ORÇAMENTOS FISCAL E DA SEGURIDADE SOCIAL
PERÍODO DE REFERÊNCIA : 4º Bimestre / 2022

LRF, art 48 - Anexo 14

R\$1,00

BALANÇO ORÇAMENTÁRIO - RECEITAS		Até o bimestre			
Previsão Inicial de Receita		1.811.098.792,2			
Previsão Atualizada da Receita		1.799.862.348,7			
Receitas Realizadas		1.672.344.885,1			
Deficit Orçamentário		0,0			
Saldos de Exercícios Anteriores (utilizados para créditos adicionais)		99.139.038,1			
BALANÇO ORÇAMENTÁRIO - DESPESAS		Até o bimestre			
Dotação Inicial		1.811.098.792,2			
Créditos Adicionais		211.441.629,1			
Dotação Atualizada		2.022.540.421,3			
Despesas Empenhadas		1.355.763.455,1			
Despesas Liquidadas		697.628.468,9			
Superavit Orçamentário		316.581.430,0			
DESPESAS POR FUNÇÃO/SUBFUNÇÃO		Até o bimestre			
Despesas Empenhadas		1.355.763.455,1			
Despesas Liquidadas		697.628.468,9			
RECEITA CORRENTE LIQUIDA - RCL		Até o bimestre			
Receita Corrente Líquida		2.169.113.408,6			
RECEITAS/DESPESAS DOS REGIMES DE PREVIDENCIA		Até o bimestre			
Regime Próprio de Previdência Social dos Servidores Públicos					
Receitas Previdenciárias realizadas (III)		12.028.913,1			
Despesas Previdenciárias liquidadas (IV)		169.621,3			
Resultado Previdenciário (III-IV)		11.859.291,8			
RESULTADOS NOMINAL E PRIMÁRIO		Meta Fixada no Anexo de Metas Fiscais da LDO (a)	Resultado Apurado Até o Bimestre (b)	% em Relação à Meta (b/a)	
Resultado Nominal		31.346.094,0	830.138.154,7	2.648,3%	
Resultado Primário		6.704.241,3	754.085.636,2	11.247,9%	
MOVIMENTAÇÃO DE RESTOS A PAGAR		Inscrição	Cancelamento até o bimestre	Pagamento até o bimestre	Saldo a pagar
POR PODER					
RESTOS A PAGAR PROCESSADOS					
Poder Executivo		-3.018.901,4	0,0	20.916,3	-3.039.817,7
Poder Legislativo		24.748,1	0,0	0,0	24.748,1
RESTOS A PAGAR NÃO PROCESSADOS					
Poder Executivo		7.990.432,9	866,6	137.954,8	7.851.611,5
Poder Legislativo		71.852,1	0,0	0,0	71.852,1
TOTAL		5.068.131,7	866,6	158.871,1	4.908.394,0
DESPESAS COM MANUTENÇÃO E DESENVOLVIMENTO DO ENSINO - MDE		Valor Apurado até o bimestre	Limites Constitucionais Anuais		
			%Mínimo Aplicar Exerc	%Aplicado até bimestre	
Mínimo Anual de 25% das Receitas de Impostos na Manutenção e Desenvolvimento do Ensino - MDE		85.047.556,1	25%	30,4%	
Mínimo Anual de 70% do FUNDEB na Remuneração do Magistério com Ensino Fundamental e Educação Infantil		54.645.571,5	70%	99,4%	
RECEITAS DE OPERAÇÕES DE CRÉDITO E DESPESAS DE CAPITAL		Valor Apurado Até o Bimestre	Saldo a Realizar		
Receita de Operação de Crédito					
Despesa de Capital Líquida					
PROJEÇÃO ATUARIAL DOS REGIMES DE PREVIDÊNCIA		Exercício em Referência	10º Exercício	20º Exercício	35º Exercício
Regime Próprio de Previdência Social dos Servidores Públicos					
Receitas Previdenciárias (IV)					
Despesas Previdenciárias (V)					
Resultado Previdenciário (VI)=(IV-V)					
RECEITA DA ALIENAÇÃO DE ATIVOS E APLICAÇÃO DOS RECURSOS		Valor Apurado Até o Bimestre	Saldo a Realizar		
Receita de Capital Resultante da Alienação de Ativos					
Aplicação dos Recursos da Alienação de Ativos					
DESPESAS COM AÇÕES E SERVIÇOS PÚBLICOS DE SAÚDE		Valor Apurado Até o Bimestre	Limite Constitucional Anual		
			%Mínimo a Aplicar no Exercício	% Aplicado até o bimestre	
Despesas Próprias com Ações e Serviços Públicos de Saúde		31.344.076,0	0,0%	11,3%	
DESPESAS DE CARÁTER CONTINUADO, DERIVADAS DE PPP'S CONTRATADAS		Valor Apurado no Exercício Corrente			
Total das despesas / RCL (%)		0,0%			

FONTE :

Nota :

CHEFE DO PODER EXECUTIVO: MANOELA RAMOS DE SOUZA GOMES ALVES.
RESPONSÁVEL PELA CONTABILIDADE: DAISY MARIA LOPES DA CUNHA

SIGFIS - Versão 2022

Data de Emissão: 27/09/2022 11:29h

Anexo 14 do RREO



SECRETARIA MUNICIPAL DE EDUCAÇÃO

PORTARIA Nº 06 DE 29 DE SETEMBRO DE 2022

Dispõe sobre a composição e atribuições da Comissão Avaliadora de Triagem dos Projetos e Práticas Pedagógicas Inovadoras submetidos à Premiação da Semana Municipal da Educação.

O Secretário Municipal de Educação, no uso de suas atribuições legais, e

Considerando a Lei Municipal nº 2.232 de 20 de abril de 2022, que cria a Gratificação de Incentivo ao Desempenho da Escola (GIDE), por meio de incentivo do desempenho escolar e da valorização dos Profissionais do Magistério;

Considerando o Decreto Municipal nº 2.306 de 09 de maio de 2022, que regulamenta a Lei Municipal nº 2.232 de 20 de abril de 2022;

Considerando o Edital nº 002 de 31 de agosto de 2022 da Secretaria Municipal de Educação, que dispõe sobre o processo de escolha de Projetos e Práticas Pedagógicas Inovadoras da Semana Municipal da Educação.

RESOLVE

Art. 1º Designar a Comissão Avaliadora de Triagem para acompanhamento das inscrições dos Projetos e Práticas Pedagógicas Inovadoras a serem desenvolvidos pelas unidades escolares públicas municipais, com premiação na Semana Municipal da Educação, que será composta pelos seguintes membros Profissionais da Educação:

Gessildo Mendes Júnior - Mat: 65951-1

Robledo dos Santos Gomes - Mat: 5210-8

Sandra Farias Miranda de Ferreira - Mat: 54348-1

Thayná da Silva Mathias - Mat:930078-3

Verônica Couto Machado Bello Macedo - Mat:21960-0

Art. 2º São atribuições da Comissão Avaliadora de Triagem:

I- Realizar avaliação de triagem dos Projetos e Práticas Inovadoras submetidos ao processo de seleção, verificando se estão em conformidade com as regras editalícias;

II- Validar os Projetos e Práticas Pedagógicas Inovadoras, selecionando-os para a Comissão Avaliadora Julgadora.

Saquarema, 29 de setembro de 2022.

Antonio Peres Alves

Secretário Municipal de Educação



**DOE CALOR,
RECEBA
SORRISOS!**
muitos

CAMPANHA DO AGASALHO

DOAÇÕES NOS CRAS E CREAS

 **PREFEITURA
SAQUAREMA**
TRABALHO E RESPEITO



PENSAR

Mobilidade Urbana

é responsabilidade
de **todos!**



06 de outubro, às 18h



Plenário da Câmara
Municipal.

Participe da audiência
pública do **PlanMob.**



PREFEITURA
SAQUAREMA
TRABALHO E RESPEITO

Plan
Mob