


PREFEITURA OFERECE 100 VAGAS PARA CURSO PREPARATÓRIO DOS BOMBEIROS

A Prefeitura de Saquarema, por meio da Secretaria Municipal de Educação, Cultura, Inclusão, Ciência e Tecnologia, está oferecendo 100 vagas no novo curso gratuito para os moradores da cidade. Voltado para o Concurso do Corpo de Bombeiros Militares do Estado do Rio de Janeiro, o curso preparatório terá aulas presenciais para capacitar jovens e adultos para esse importante segmento do mercado de trabalho.

Para concorrer à vaga do Curso Preparatório para o Concurso do CBMRJ, o candidato deverá efetuar a pré-inscrição on-line no dia 01/02. O formulário permanecerá aberto até que sejam completadas as 100 primeiras inscrições. A confirmação da matrícula deverá ser efetivada na Secretaria do Centro de Capacitação Profissional Vinícius Vidal França nos dias 02 e 03, e as aulas terão início em 08/02, nos turnos da tarde e noite.

Pelo novo edital do concurso CBMERJ, há oferta de 800 vagas imediatas, para homens e mulheres, e os cargos são de Soldado e 3º Sargento Músico, exigindo dos candidatos formação de nível médio. O salário inicial varia de R\$ 2.791,72 a R\$ 5.056,46, respectivamente. A banca organizadora é o IUDS que inscreve até 12



Curso preparatório para Concurso dos Bombeiros - RJ

 Inscrições a partir do dia **01/02/23**

- Aulas: Tarde e Noite
- Início: **08/02/23**

 Centro de Capacitação Profissional Vinícius Vidal França (Rua Tia Mello, 25, São Geraldo)

Interessados deverão realizar a inscrição em formulário disponível no site da PMS

de março de 2023, no site da banca.

Confira, a seguir, os pré-requisitos para o Concurso CBMERJ:

- ter nacionalidade brasileira e, no caso de nacionalidade portuguesa, estar amparado pelo estatuto de igualdade entre brasileiros e portugueses;
- estar quite com as obrigações militares e eleitorais;
- possuir idade mínima de 18 (dezoito) anos no momento da nomeação;

- possuir até 32 anos no dia de abertura das inscrições.

O Curso Preparatório para o Concurso do CBMERJ é oferecido pelo Centro de Capacitação Profissional Vinícius Vidal França, que funciona de segunda a sexta-feira, das 13 às 20 horas, na Rua Tiá Mello, 25, São Geraldo. Para mais informações, o interessado pode procurar a secretaria ou entrar em contato pelo telefone: 22-93300-5250.

PREFEITURA DA CIDADE DE SAQUAREMA

PREFEITA
Manoela Ramos de Souza
Gomes Alves

VICE PREFEITO
Rômulo Carvalho de Almeida

Procurador Geral do Município
Claudius Valerius Malheiros Barcellos

Secretário Municipal de Finanças
Ágido Henrique Almeida da Costa

Controlador Geral do Município
Marco Aurelio Sampaio Leite

Secretário Municipal de Planejamento
Celio Ricardo de Almeida Pereira

Secretário Municipal de Urbanismo
Felipe de Oliveira Araujo

Secretária Municipal de Gabinete
Patrícia dos Reis Silva

Secretário Municipal de Governo
José Carlos Martins

Secretário Municipal de Saúde
João Alberto Teixeira Oliveira

Secretário Municipal de Administração, Receita e Tributação
Hailson Alves Ramalho

Secretário Municipal de Meio Ambiente
Gilmar Rocha de Magalhães

Secretário Municipal de Transporte e Serviços Públicos
Lindonor Ferreira Rezende da Rosa

Secretário Municipal de Comunicação Social
Nilson da Costa Cardoso Júnior

Secretária Municipal de Desenvolvimento Social
Daniele Borges dos Santos Vignoli

Secretário Municipal de Agricultura, Abastecimento e Pesca
Wellington Magalhães de Matos

Secretária Municipal da Mulher
Marcia de Almeida Silva Azeredo

Secretário Municipal de Segurança e Ordem Pública
Evanildo Andrade dos Santos

Secretário Municipal de Educação, Cultura, Inclusão, Ciência e Tecnologia
Antonio Peres Alves

Presidente do Instituto de Benefícios e Assistência dos Servidores de Saquarema – IBASS
Nilmar Epaminondas da Silva

Secretária Municipal de Obras Públicas
Priscilla Barroso Poubel

Secretária Municipal de Gestão, Inovação e Tecnologia
Élida da Silva Alves

Secretário Municipal de Esporte, Lazer e Turismo
Rafael da Costa Castro

Secretária Municipal de Desenvolvimento Econômico
Paula Lemos Azem

Secretário Municipal de Infraestrutura
Danilo Goretti Villa Verde

Secretária Municipal dos Direitos dos Animais
Adriana Maria da Conceição Pereira

Expedido pela Secretaria Municipal de Comunicação Social

Operadores do DOS:

Ewerton Carvalho / Monica Marinho

Para mais informações acesse:

dos.saquarema.rj.gov.br

www.saquarema.rj.gov.br

facebook.com/PrefeituradeSaquarema

Telefones:

Prefeitura: (22) 2655-6400

Ouvidoria: (22) 2655-6401

Diário Oficial Eletrônico criado pela Lei 1.715/2018, e regulamentado pelo Decreto 1.822/2018

SUMARIO

Secretaria Municipal de Finanças.....03



CENTRAL DE ATENDIMENTO ILUMINAÇÃO PÚBLICA

PREFEITURA SAQUAREMA
TRABALHO E RESPEITO

VIU UM POSTE COM A LUZ QUEIMADA?
MANDE UMA MENSAGEM

(22) 3211-0910

SEGUNDA A SEXTA-FEIRA
09h às 17h

Os chamados podem ser abertos através de mensagem via **WhatsApp** ou por ligação telefônica convencional.

SECRETARIA MUNICIPAL DE FINANÇAS

MUNICÍPIO DE SAQUAREMA - PODER EXECUTIVO
RELATÓRIO DE GESTÃO FISCAL
DEMONSTRATIVO DA DESPESA COM PESSOAL
ORÇAMENTOS FISCAL E DA SEGURIDADE SOCIAL - PERÍODO DE REFERÊNCIA : 3º Quadrimestre / 2022

R\$ 1,00

RGF - ANEXO 1

DESPESA COM PESSOAL	DESPESA EXECUTADAS (Últimos 12 Meses)												INSCRITAS EM RCLAO Processadas	
	LIQUIDADAS													
	Jan/2022	Fev/2022	Mar/2022	Abr/2022	Mai/2022	Jun/2022	Jul/2022	Ago/2022	Sep/2022	Out/2022	Nov/2022	Dez/2022		Ult.12Meses
DESPESA BRUTA COM PESSOAL (I)	15.382.086,74	20.179.843,34	22.015.044,54	27.953.404,49	25.285.336,82	26.426.216,51	36.015.908,23	21.884.040,59	32.589.888,59	31.142.984,44	31.309.621,74	66.100.566,23	361.284.932,32	23.236.667,24
Pessoal Ativo	13.392.719,93	15.880.748,64	16.895.078,49	18.602.019,82	21.930.968,32	17.444.462,70	27.924.487,93	19.822.145,69	22.616.354,52	23.669.341,91	22.884.263,38	47.896.562,72	248.898.654,05	1.464.351,85
Vencimentos, Vantagens e Outras Despesas Variáveis	12.284.756,92	13.627.910,71	15.351.704,87	15.575.250,59	19.252.334,38	16.181.472,81	23.888.412,62	17.863.505,00	19.467.376,34	20.840.070,06	20.019.070,91	41.749.969,47	236.094.781,74	1.139.969,40
Obrigações Patronais	1.034.963,01	2.252.837,87	1.543.373,62	3.036.169,23	2.678.633,94	1.262.989,89	4.043.075,31	1.958.640,69	3.148.978,18	2.829.324,85	2.865.192,47	6.146.593,25	32.803.372,31	124.382,45
Benefícios Previdenciários	0,00	0,00	0,00	0,00	0,00	0,00	0,00	0,00	0,00	0,00	0,00	0,00	0,00	0,00
Pessoal Inativo e Pensionista	2.064.885,56	2.079.892,32	2.388.315,10	2.273.924,92	2.421.341,16	3.630.087,78	2.453.734,23	2.479.506,09	2.523.480,51	2.508.027,18	2.431.432,59	5.330.563,81	32.481.788,25	-31.071,67
Aposentadorias, Reservas e Reformas	1.738.267,32	1.751.868,71	2.040.883,60	2.037.213,20	2.080.119,38	3.118.296,88	2.094.421,74	2.135.456,00	2.166.106,70	2.151.444,44	2.082.121,85	4.482.369,91	27.818.629,73	-29.550,29
Pensões	323.221,24	328.023,61	347.431,50	336.657,72	341.221,78	511.784,90	359.302,49	344.050,09	357.373,81	356.582,74	349.307,74	846.193,90	4.803.158,52	-1.521,38
Outros Benefícios Previdenciários	0,00	0,00	0,00	0,00	0,00	0,00	0,00	0,00	0,00	0,00	0,00	0,00	0,00	0,00
Outras Despesa Pessoal Documentos Contratos Terciz (art.18, §1º LRF)	878,25	2.219.202,38	2.731.650,95	6.967.459,75	933.007,34	5.351.732,09	5.637.686,07	5.582.388,81	7.450.003,56	4.965.655,35	5.993.925,77	11.871.439,70	59.704.990,02	21.802.887,06
Despesa com Pessoal Não Executada Orçamentariamente	0,00	0,00	0,00	0,00	0,00	0,00	0,00	0,00	0,00	0,00	0,00	0,00	0,00	0,00
Despesas não Computadas (art. 1º, § 1º da LRF (II))	999.995,30	999.099,49	1.197.488,19	1.351.498,66	1.383.083,35	1.178.994,82	1.206.872,04	1.160.338,75	1.156.063,50	1.145.882,23	1.076.972,39	2.440.561,39	15.276.761,11	-31.071,67
Indenizações por Demissão e Incentivos a Demissão Voluntária	0,00	0,00	32.019,68	186.921,27	221.000,00	0,00	46.502,53	0,00	0,00	0,00	0,00	0,00	486.443,48	0,00
Decorentes de Decisão Judicial	0,00	0,00	0,00	0,00	0,00	0,00	0,00	0,00	0,00	0,00	0,00	0,00	0,00	0,00
Despesas de Exercícios Anteriores	0,00	0,00	0,00	0,00	0,00	0,00	0,00	0,00	0,00	0,00	0,00	0,00	0,00	0,00
Inativos e Pensionistas com Recursos Vinculados	999.995,30	999.099,49	1.165.468,51	1.164.517,39	1.162.083,35	1.178.994,82	1.160.339,51	1.160.338,75	1.156.063,50	1.145.882,23	1.076.972,39	2.440.561,39	14.790.371,63	-31.071,67
DESPESA LÍQUIDA COM PESSOAL (III) = (I - II)	14.402.091,44	19.180.133,85	20.871.556,35	26.601.905,83	23.902.233,47	25.247.487,75	34.609.036,19	26.723.501,84	31.433.715,09	29.997.801,21	30.232.649,35	62.660.004,84	346.008.171,21	23.267.238,91
APURAÇÃO DO CUMPRIMENTO DO LIMITE LEGAL													% SOBRE A RCL AJUSTADA	
RECEITA CORRENTE LÍQUIDA - RCL (IV)	2.537.733.433,1												99,99%	
(-) Transferências Obrigatórias da União relativas às emendas individuais (art. 166-a § 1º da CF) (V)	200.000,00													
(-) Transferências Obrigatórias da União relativas às emendas de bancada (art. 166, § 16 da CF) (VI)	0,00													
RECEITA CORRENTE LÍQUIDA AJUSTADA (VII) = (IV - V - VI)	2.537.533.433,10												14,55%	
DESPESA TOTAL COM PESSOAL - DTP (VIII) = (IIIa + IIIb)	369.275.410,12												54,00%	
LIMITE MÁXIMO (IX) (incisos I, II e III, art. 20 da LRF)	1.370.268.053,87												51,30%	
para LIMITE PRUDENCIAL (X) = (0,95 x IX) (parágrafo único do art. 22 da LRF)	1.301.754.051,18												48,60%	
LIMITE DE ALERTA (XI) = (0,90 x IX) (inciso II do §1º do art. 59 da LRF)	1.233.241.248,49													

Fonte : Secretaria Municipal de Finanças

Nota :

- Nos demonstrativos elaborados no 1º e no 2º quadrimestre de cada exercício, os valores de restos a pagar não processados inscritos em 31 de dezembro do exercício anterior, continuarão a ser informados nesse campo. Esses valores não sofrem alteração pelo e somente no caso de cancelamento podem ser excluídos.

CHEFE DO PODER EXECUTIVO: MANOELA RAMOS DE SOUZA GOMES ALVES.
RESPONSÁVEL PELO CONTROLE INTERNO: MARCO AURELIO SAMPAIO LEITE
RESPONSÁVEL PELA ADMINISTRAÇÃO FINANCEIRA: AGUIDO HENRIQUE ALMEIDA DA COSTA
SIGFIS - Versão 2022

Anexo 1 do RGF

Data de Emissão: 30/01/2023 14:44h



MUNICÍPIO DE SAQUAREMA - PODER EXECUTIVO
RELATÓRIO DE GESTÃO FISCAL
DEMONSTRATIVO DA DESPESA COM PESSOAL
ORÇAMENTOS FISCAL E DA SEGURIDADE SOCIAL - PERÍODO DE REFERÊNCIA : 3º Quadrimestre / 2022

RGF - ANEXO 1

R\$ 1,00

DEMONSTRATIVO DE AJUSTES DE DESPESAS DEVIDAS E NÃO PAGAS	DESDOBRAMENTO/AJUSTES DO EXERCÍCIO DE 2020												
	Jan/2022	Fev/2022	Mar/2022	Abr/2022	Mai/2022	Jun/2022	Jul/2022	Ago/2022	Set/2022	Out/2022	Nov/2022	Dez/2022	Últ.12Meses
DESPESA COM PESSOAL													
REGISTRO PATRIMONIAL													
Obrigações patronais com o RPPS não pagas (Lei Compl. nº 173/2020)	0,00	0,00	0,00	0,00	0,00	0,00	0,00	0,00	0,00	0,00	0,00	0,00	0,00
Amortização Obrig. patronais com o RPPS não pagas (Lei Compl. nº 173/2020)	0,00	0,00	0,00	0,00	0,00	0,00	0,00	0,00	0,00	0,00	0,00	0,00	0,00

DESPESA COM PESSOAL NÃO EXECUTADA ORÇAMENTARIAMENTE					
Mês/Ano	Tipo de Registro	Valor bruto da despesa com pessoal (a)	Valor das deduções (b)	Valor Considerado (c) = (a) - (b)	Referência do Fato Gerador
----	----	,00	,00	,00	----
----	Total não Executado			,00	

CHEFE DO PODER EXECUTIVO: MANOELA RAMOS DE SOUZA GOMES ALVES.
RESPONSÁVEL PELO CONTROLE INTERNO: MARCO AURELIO SAMPAIO LEITE
RESPONSÁVEL PELA ADMINISTRAÇÃO FINANCEIRA: AGUIDO HENRIQUE ALMEIDA DA COSTA
SIGFIS - Versão 2022

Data de Emissão: 30/01/2023 14:44h

Anexo 1 do RGF

Hepatites B e C Faça o teste!

As hepatites B e C são doenças silenciosas e perigosas e nem sempre apresentam sintomas.

ATENDIMENTO

ESFs - Estratégia Saúde da Família
Das 09 às 15 horas com agendamento

Casa Amarela - Rua Waldir Macedo da Silva,
nº 180, casa 2 Verde Vale
De segunda a sexta, das 09 às 16 horas

TESTE RÁPIDO

Disponibilizado em todas as **UBS** (Unidade Básica de Saúde)
e no **SAE SAQUAREMA** (Casa Amarela)



Saiba mais em
gov.br/saude



MINISTÉRIO DA SAÚDE



Diário Oficial de Saquarema na Internet

Inovação, informação e
transparência a um clique



Veículo oficial de comunicação, publicidade e divulgação dos atos normativos e administrativos do Poder Executivo Municipal
De acordo com a Lei nº 1.715/2018 e no Decreto nº 1.822/2018.

ACESSO: WWW.DDS.SAQUAREMA.RJ.GOV.BR

Daisy Maria Lopes da Cunha
Técnica Contábil
Matrícula: 950232F

Marco Aurélio Sampaio Leite
Controlador Geral do Município
Mat. 960715

04

Aguido Henrique Almeida da Costa
Secretário Municipal de Finanças
Mat. 95590-5

Manoela R. de S. Gomes Alves
Prefeita


MUNICÍPIO DE SAQUAREMA
RELATÓRIO DE GESTÃO FISCAL
DEMONSTRATIVO DA DÍVIDA CONSOLIDADA
ORÇAMENTOS FISCAL E DA SEGURIDADE SOCIAL
PERÍODO DE REFERÊNCIA : 3º Quadrimestre / 2022

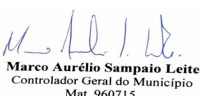
LRF, art 55, inciso I, alínea "b" - Anexo 2

R\$ 1,00

DÍVIDA CONSOLIDADA	SALDO EXERCÍCIO ANTERIOR	SALDO DO EXERCÍCIO DE 2022		
		1º Quadrimestre	2º Quadrimestre	3º Quadrimestre
DÍVIDA CONSOLIDADA - DC (I)	21.560.662,5	20.712.116,0	20.279.688,4	19.397.023,6
Dívida Mobiliária	0,0	0,0	0,0	0,0
Dívida Contratual	21.560.662,5	20.712.116,0	20.279.688,4	19.397.023,6
Empréstimos	0,0	0,0	0,0	0,0
Internos	0,0	0,0	0,0	0,0
Externos	0,0	0,0	0,0	0,0
Reestruturação da Dívida de Estados e Municípios	0,0	0,0	0,0	0,0
Financiamentos	0,0	1.346,9	1.346,9	0,0
Internos	0,0	1.346,9	1.346,9	0,0
Externos	0,0	0,0	0,0	0,0
Parcelamento e Renegociação de dívidas	21.560.662,5	20.710.769,1	20.278.341,5	19.397.023,6
De Tributos	2.232.115,7	2.232.115,7	2.232.115,7	2.233.045,5
De Contribuições Previdenciárias	19.328.546,8	18.478.653,4	18.046.225,8	17.163.978,1
De Demais Contribuições Sociais	0,0	0,0	0,0	0,0
Do FGTS	0,0	0,0	0,0	0,0
Com Instituição Não Financeira	0,0	0,0	0,0	0,0
Demais Dívidas Contratuais	0,0	0,0	0,0	0,0
Precatórios Posteriores a 5.5.2000 (inclusive)	0,0	0,0	0,0	0,0
Outras Dívidas	0,0	0,0	0,0	0,0
DEDUÇÕES(II)*	850.122.315,0	1.263.853.405,6	1.547.280.869,8	1.968.403.856,9
Disponibilidade de Caixa	850.122.315,0	1.263.853.405,6	1.547.280.869,8	1.968.403.856,9
Disponibilidade de Caixa Bruto	847.817.669,1	1.262.195.080,9	1.547.249.346,8	1.968.002.446,6
(-) Restos a Pagar Processados	-2.994.153,3	-3.015.069,6	-3.015.069,6	-3.015.069,6
(-) Depósitos Restituíveis e Valores Vinculados	689.507,4	1.356.744,9	2.983.546,6	2.613.659,3
Demais Haveres Financeiros	0,0	0,0	0,0	0,0
DÍVIDA CONSOLIDADA LÍQUIDA - DCL (III) = (I - II)	-828.561.652,5	-1.243.141.289,6	-1.527.001.181,4	-1.949.006.833,3
RECEITA CORRENTE LÍQUIDA - RCL	1.309.680.507,4	1.714.497.524,7	2.171.897.024,0	2.537.733.433,1
(-)Transf. obrig. da União relativas a Emendas Individuais	0,0	0,0	0,0	0,0
RECEITA CORRENTE LÍQUIDA AJUSTADA	1.309.680.507,4	1.714.497.524,7	2.171.897.024,0	2.537.733.433,1
% da DC sobre a RCL [I / RCL]	1,65 %	1,21 %	0,93 %	0,76 %
% da DCL sobre a RCL [III / RCL]	-63,26 %	-72,51 %	-70,31 %	-76,80 %
LIMITE DEFINIDO POR RESOLUÇÃO DO SENADO FEDERAL	120,00 %	120,00 %	120,00 %	120,00 %
LIMITE DE ALERTA (inciso III, §1º do art. 59 - LRF) - 48,6%	120,00 %	120,00 %	120,00 %	120,00 %

OUTROS VALORES NÃO INTEGRANTES DA DC	SALDO EXERCÍCIO ANTERIOR	SALDO DO EXERCÍCIO DE 2022		
		Até o 1º Quadrimestre	Até o 2º Quadrimestre	Até o 3º Quadrimestre
PRECATÓRIOS ANTERIORES A 5.5.2000	0,0	0,0	0,0	0,0
PRECATÓRIOS POSTERIORES A 5.5.2000 (NÃO INCLUIDOS)	12.336.798,2	12.336.798,2	12.336.798,2	12.336.798,2
PASSIVO ATUARIAL	96.988.618,5	96.988.618,5	1.410.614.591,3	1.410.614.591,3
RP NÃO PROCESSADOS	8.062.285,1	7.933.257,9	7.923.463,6	7.911.405,7
ANTECIPAÇÕES DE RECEITA ORÇAMENTÁRIA - ARO	0,0	0,0	0,0	0,0
DÍVIDA CONTRATUAL DE PPP	0,0	0,0	0,0	0,0
APROPRIAÇÃO DE DEPÓSITOS JUDICIAIS - KC 151/2015	0,0	0,0	0,0	0,0


Daisy Maria Lopes da Cunha
Técnica Contábil
Matrícula: 950232F


Marco Aurélio Sampaio Leite
Controlador Geral do Município
Mat. 960715


Aguidio Henrique Almeida da Costa
Secretário Municipal de Finanças
Mat. 95595-5


Manoela R. de S. Gomes Alves
Prefeita

CHEFE DO PODER EXECUTIVO: MANOELA RAMOS DE SOUZA GOMES ALVES.
RESPONSÁVEL PELO CONTROLE INTERNO: MARCO AURELIO SAMPAIO LEITE
RESPONSÁVEL PELA ADMINISTRAÇÃO FINANCEIRA: AGUIDO HENRIQUE ALMEIDA DA COSTA
SIGFIS - Versão 2022 Data de Emissão: 30/01/2023 14:44h

Anexo 2 do RGF

**TRAJETÓRIA DE AJUSTE DA DÍVIDA CONSOLIDADA LÍQUIDA EM CADA EXERCÍCIO FINANCEIRO**

Exercício Financeiro	2001			2002			2003			2004		
	3º Quadrimestre			Quadrimestre			Quadrimestre			Quadrimestre		
	DCL	Excedente ²	Redutor	1º	2º	3º	1º	2º	3º	1º	2º	3º
% da DCL sobre a RCL												
% Limite de Endividamento												
Exercício Financeiro	2005			2006			2007			2008		
	Quadrimestre			Quadrimestre			Quadrimestre			Quadrimestre		
	1º	2º	3º	1º	2º	3º	1º	2º	3º	1º	2º	3º
% da DCL sobre a RCL												
% Limite de Endividamento												
Exercício Financeiro	2009			2010			2011			2012		
	Quadrimestre			Quadrimestre			Quadrimestre			Quadrimestre		
	1º	2º	3º	1º	2º	3º	1º	2º	3º	1º	2º	3º
% da DCL sobre a RCL												
% Limite de Endividamento												
Exercício Financeiro	2013			2014			2015			2016		
	Quadrimestre			Quadrimestre			Quadrimestre			Quadrimestre		
	1º	3º	3º	1º	2º	3º	1º	2º	3º	1º	2º	3º
% da DCL sobre a RCL												
% Limite de Endividamento												
Exercício Financeiro	2017			2018								
	Quadrimestre			Quadrimestre								
	1º	2º	3º	1º	2º	3º						
% da DCL sobre a RCL												
% Limite de Endividamento												

² O excedente em relação ao limite apurado ao final do exercício de 2001 deverá ser reduzido, no mínimo, à proporção de 1/15 (um quinze avo) a cada exercício financeiro. O valor

Daisy Maria Lopes da Cunha
Técnica Contábil
Matrícula: 9502327

Marco Aurélio Sampaio Leite
Controlador Geral do Município
Mat. 960715

AGUIDO HENRIQUE ALMEIDA DA COSTA
Secretário Municipal de Finanças
Mat. 959595

Manoela R. de S. Gomes Alves
Prefeita

MUNICÍPIO DE SAQUAREMA
RELATÓRIO DE GESTÃO FISCAL
DEMONSTRATIVO DAS GARANTIAS E CONTRAGARANTIAS DE VALORES
ORÇAMENTOS FISCAL E DA SEGURIDADE SOCIAL
PERÍODO DE REFERÊNCIA : 3º Quadrimestre / 2022

LRF, art 55, inciso I, alínea "c" e art. 40, § 1º - Anexo 3

R\$1,00

GARANTIAS CONCEDIDAS	SALDO DO EXERCÍCIO ANTERIOR	SALDO DO EXERCÍCIO DE 2022		
		Até o 1º Quadrimestre	Até o 2º Quadrimestre	Até o 3º Quadrimestre
AOS ESTADOS (I)	0,0	0,0	0,0	0,0
Em operações de Crédito Externas	0,0	0,0	0,0	0,0
Em Operações de Crédito Internas	0,0	0,0	0,0	0,0
AOS MUNICÍPIOS (II)	0,0	0,0	0,0	0,0
Em operações de Crédito Externas	0,0	0,0	0,0	0,0
Em Operações de Crédito Internas	0,0	0,0	0,0	0,0
ÀS ENTIDADES CONTROLADAS(III)	0,0	0,0	0,0	0,0
Em operações de Crédito Externas	0,0	0,0	0,0	0,0
Em Operações de Crédito Internas	0,0	0,0	0,0	0,0
POR MEIO DE FUNDOS E PROGRAMAS (IV)	0,0	0,0	0,0	0,0
TOTAL GARANTIAS CONCEDIDAS (V)=(I+II+III+IV)	0,0	0,0	0,0	0,0
RECEITA CORRENTE LÍQUIDA - RCL (VI)	1.309.680.507,4	1.714.497.524,7	2.171.897.024,0	2.537.733.433,1
% do TOTAL DAS GARANTIAS sobre a RCL	0,00 %	0,00 %	0,00 %	0,00 %
LIMITE DEFINIDO POR RESOLUÇÃO DO SENADO FEDERAL	22,00 %	22,00 %	22,00 %	22,00 %
LIMITE DE ALERTA	19,80 %	19,80 %	19,80 %	19,80 %


CONTRAGARANTIAS RECEBIDAS	SALDO DO EXERCÍCIO ANTERIOR	SALDO DO EXERCÍCIO DE 2022		
		Até o 1º Quadrimestre	Até o 2º Quadrimestre	Até o 3º Quadrimestre
DOS ESTADOS (VII)	0,0	0,0	0,0	0,0
Em Garantia às Operações de Crédito Externas	0,0	0,0	0,0	0,0
Em Garantia às Operações de Crédito Internas	0,0	0,0	0,0	0,0
DOS MUNICÍPIOS (VIII)	0,0	0,0	0,0	0,0
Em Garantia às Operações de Crédito Externas	0,0	0,0	0,0	0,0
Em Garantia às Operações de Crédito Internas	0,0	0,0	0,0	0,0
DAS ENTIDADES CONTROLADAS (IX)	0,0	0,0	0,0	0,0
Em Garantia às Operações de Crédito Externas	0,0	0,0	0,0	0,0
Em Garantia às Operações de Crédito Internas	0,0	0,0	0,0	0,0
EM GARANTIAS POR MEIO DE FUNDOS E PROGRAMAS (X)	0,0	0,0	0,0	0,0
TOTAL CONTRAGARANTIAS RECEBIDAS (XI)=(VII+VIII+IX+X)	0,0	0,0	0,0	0,0


MEDIDAS CORRETIVAS :

Fonte : Secretária Municipal de Finanças

Nota :

O limite do saldo global das garantias concedidas pelo Município poderá ser elevado para 32% da RCL, desde que, cumulativamente, quando aplicável, o garantidor obedeça às normas fixas nos incisos I a IV do parágrafo único do artigo 9º da Resolução SF nº 43/2001, com redação dada pela Resolução SF nº 3/2002, publicada no D.O.U. de 03/04/2002.


Daisy Maria Lopes da Cunha
Técnic(a) Contábil
Matrícula: 950232F


Marco Aurélio Sampaio Leite
Controlador Geral do Município
Mat. 960715


AGUIDO HENRIQUE ALMEIDA DA COSTA
Secretário Municipal de Finanças
Mat. 95595-5


Manoela R. de S. Gomes Alves
Prefeita

CHEFE DO PODER EXECUTIVO: MANOELA RAMOS DE SOUZA GOMES ALVES.
RESPONSÁVEL PELO CONTROLE INTERNO: MARCO AURELIO SAMPAIO LEITE
RESPONSÁVEL PELA ADMINISTRAÇÃO FINANCEIRA: AGUIDO HENRIQUE ALMEIDA DA COSTA

SIGFIS - Versão 2022

Data de Emissão: 30/01/2023 14:44h

Anexo 3 do RGF

DIÁRIO OFICIAL DO MUNICÍPIO DE SAQUAREMA

MUNICÍPIO DE SAQUAREMA
RELATÓRIO DE GESTÃO FISCAL
DEMONSTRATIVO DAS OPERAÇÕES DE CRÉDITO
ORÇAMENTOS FISCAL E DA SEGURIDADE SOCIAL
PERÍODO DE REFERÊNCIA : 3º Quadrimestre / 2022

LRF, art 55, inciso I, alínea "d" e Inciso III alínea "c" - Anexo 4

R\$1,00

OPERAÇÕES DE CRÉDITO	OPERAÇÕES REALIZADAS Até o 3º Quadrimestre	
	No Quadr.	Até o Quadr.(a)
Mobiliária	0,0	0,0
Interna	0,0	0,0
Externa	0,0	0,0
Contratual	0,0	0,0
Interna	0,0	0,0
Empréstimos	0,0	0,0
Aquisição Financiada de Bens e Arredondamento Mercantil Financeiro	0,0	0,0
Antecipação de Receita pela Venda a Termo de Bens e Serviços	0,0	0,0
Assunção, reconhecimento e Confissão de Dívidas (LRF, art. 29, § 1º)	0,0	0,0
Operações de crédito não sujeitas ao limite de contratação (I)	0,0	0,0
Externa	0,0	0,0
Empréstimos	0,0	0,0
Aquisição Financiada de Bens e Arredondamento Mercantil Financeiro	0,0	0,0
Antecipações de Receitas pela Venda a Termo de Bens e Serviços	0,0	0,0
Assunção, Reconhecimento e Confissão de Dívidas (LRF, art. 29 §1º)	0,0	0,0
Operações de crédito não sujeitas ao limite de contratação (II)	0,0	0,0
TOTAL (III)	0,0	0,0
APURAÇÃO DO CUMPRIMENTO DOS LIMITES	VALOR	% SOBRE RCL
RECEITA CORRENTE LÍQUIDA - RCL (IV)	2.537.733.433,10	--
OPERAÇÕES VEDADAS (V)	--	--
TOTAL CONSIDERADO PARA FINS DE APURAÇÃO DO CUMPRIMENTO DO LIMITE (VI) = (IIIa + V - Ia - IIa)	0,00	0,00 %
LIMITE GERAL DEFINIDO POR RESOLUÇÃO DO SENADO FEDERAL PARA AS OPERAÇÕES DE CRÉDITO INTERNAS E EXTERNAS (Inciso I do artigo 7º da Resolução SF nº 43/2001)	406.037.349,30	16 %
LIMITE DE ALERTA (inciso III do §1º do art.59 da LRF) - <%>	365.433.614,37	14,4 %
OPERAÇÕES DE CRÉDITO POR ANTECIPAÇÃO DA RECEITA sobre a RCL	0,00	0,00 %
LIMITE DEFINIDO POR RESOLUÇÃO DO SENADO FEDERAL PARA AS OPERAÇÕES DE CRÉDITO POR ANTECIPAÇÃO DA RECEITA	177.641.340,32	7 %
OUTRAS OPERAÇÕES QUE INTEGRAM A DÍVIDA CONSOLIDADA	VALOR REALIZADO	
	No Quadr.	Até o Quadr.(a)
Parcelamentos de Dívidas	0,00	0,00
Tributos	0,00	0,00
Contribuições Previdenciárias	0,00	0,00
FGTS	0,00	0,00
Operações de reestruturação e recomposição do principal de dívidas	--	--

Fonte : Secretária Municipal de Finanças

Nota :

CHEFE DO PODER EXECUTIVO: MANOELA RAMOS DE SOUZA GOMES ALVES.
RESPONSÁVEL PELO CONTROLE INTERNO: MARCO AURELIO SAMPAIO LEITE
RESPONSÁVEL PELA ADMINISTRAÇÃO FINANCEIRA: AGUIDO HENRIQUE ALMEIDA DA COSTA
SIGFIS - Versão 2022 Data de Emissão: 30/01/2023 14:44h

Anexo 4 do RGF

MUNICÍPIO DE SAQUAREMA - PODER EXECUTIVO
RELATÓRIO DE GESTÃO FISCAL
DEMONSTRATIVO DA DISPONIBILIDADE DE CAIXA E DOS RESTOS A PAGAR
PERÍODO DE REFERÊNCIA : 3º Quadrimestre / 2022

RGF - Anexo 5 (LRF, art.55, Inciso III, alínea "a")

IDENTIFICAÇÃO DOS RECURSOS	DISPONIBILIDADE DE CAIXA BRUTA (a)	OBRIGAÇÕES FINANCEIRAS				INSUFICIÊNCIA FINANCEIRA VERIFICADA NO CONSÓRCIO PÚBLICO (f)	DISPONIBILIDADE DE CAIXA LÍQUIDA (Antes da inscrição de restos a pagar não processados) (g) = (a - (b + c + d + e) - f)	Restos a Pagar Empenhados e Não Liquidados do Exercício (h)	Empenhos Não Liquidados Cancelados (Não inscritos Por Insuficiência Financeira)	Disponibilidade Caixa Líquida Depois da inscrição de restos a pagar não processados (i) = (g - h)	
		Restos a Pagar Liquidados e Não Pagos		Restos a Pagar Empenhados e Não Liquidados de Exercícios Anteriores							Demais Obrigações Financeiras (e)
		De exercícios anteriores (b)	Do exercício (c)	(d)	(e)						
TOTAL DOS RECURSOS VINCULADOS (I)	167.400.046,0	1.701.170,3	0,0	-96.186,0	175.022,5	0,0	165.664.380,7	0,0	165.664.380,7		
Receitas de Impostos e Transferências de Impostos Educação	356.944,1	0,0	0,0	723.372,1	0,0	0,0	-366.428,0	0,0	-366.428,0		
Transferências do FUNDEB	1.246.098,8	-776.789,4	0,0	-3.075.410,0	0,0	0,0	5.100.298,2	0,0	5.100.298,2		
Outros Recursos Destinados à Educação	10.396.077,7	-343.807,2	0,0	-1.634.820,6	1.919,3	0,0	12.572.786,2	0,0	12.572.786,2		
Receitas de Impostos e Transf. de Impostos - Saúde	381.564,1	0,0	0,0	38.300,1	0,0	0,0	343.264,0	0,0	343.264,0		
Outros Recursos Destinados à Saúde	65.871.201,3	847.719,8	0,0	-1.442.088,7	0,0	0,0	66.465.570,2	0,0	66.465.570,2		
Recursos Destinados à Assistência Social	3.565.416,5	-40.867,5	0,0	5.818,2	0,0	0,0	3.600.465,8	0,0	3.600.465,8		
Recursos destinados ao RPPS - Plano Previdenciário	63,6	-44.277,9	0,0	-20.247,3	11.062,5	0,0	53.526,3	0,0	53.526,3		
Recursos destinados ao RPPS - Plano Financeiro	540.207,0	0,0	0,0	0,0	0,0	0,0	540.207,0	0,0	540.207,0		
Recursos de Operações de Crédito (exceto destinados à Educação e Saúde)	0,0	0,0	0,0	0,0	0,0	0,0	0,0	0,0	0,0		
Recursos de Alienação de Bens/Ativos	234.801,5	0,0	0,0	33.200,0	0,0	0,0	201.601,5	0,0	201.601,5		
Outros Destinações Vinculadas de Recursos	84.805.735,0	2.014.914,6	0,0	5.475.690,2	162.040,7	0,0	77.153.089,5	0,0	77.153.089,5		
TOTAL DOS RECURSOS NÃO VINCULADOS (II)	1.783.388.967,1	-4.836.125,1	0,0	5.042.136,8	2.166.844,2	0,0	1.791.016.111,2	0,0	1.791.016.111,2		
Recursos Ordinários	249.118.406,9	-7.386.636,6	0,0	-8.931.504,9	2.166.844,2	0,0	263.269.704,2	0,0	263.269.704,2		
Outros Recursos não vinculados	1.544.270.560,2	2.550.511,5	0,0	13.973.641,7	0,0	0,0	1.527.746.407,0	0,0	1.527.746.407,0		
TOTAL (III) = (I) + (II)	1.960.789.013,1	-3.134.954,8	0,0	4.945.950,8	2.341.866,7	0,0	1.966.680.491,9	0,0	1.966.680.491,9		



DIÁRIO OFICIAL DO MUNICÍPIO DE SAQUAREMA

MUNICÍPIO DE SAQUAREMA - PODER EXECUTIVO
RELATÓRIO DE GESTÃO FISCAL
DEMONSTRATIVO DOS LIMITES
ORÇAMENTOS FISCAL E DA SEGURIDADE SOCIAL
PERÍODO DE REFERÊNCIA : 3º Quadrimestre / 2022

LRF, art 48 - Anexo 6 (Demonstrativo Simplificado do Relatório de Gestão Fiscal)

R\$ 1,00

RECEITA CORRENTE LÍQUIDA	VALOR ATÉ O BIMESTRE
Receita Corrente Líquida	2.537.733.433,1
Receita Corrente Líquida Ajustada	2.537.533.433,1

DESPESA COM PESSOAL	VALOR	% SOBRE A RCL
Total da Despesa com Pessoal - TDP	369.275.410,1	14,55 %
Limite Legal (inciso III, art. 20 da LRF)	1.370.268.053,9	54,00 %
Limite Prudencial (§ único, art. 22 da LRF)	1.301.754.651,2	51,30 %
Limite de Alerta	1.233.241.248,5	48,60 %

DÍVIDA	VALOR	% SOBRE A RCL
Dívida Consolidada Líquida	-1.949.006.833,3	-76,80 %
Limite Definido por Resolução do Senado Federal	3.045.280.119,7	120,00 %

GARANTIA DE VALORES	VALOR	% SOBRE A RCL
Total das Garantias	0,0	0,00 %
Limite Definido por Resolução do Senado Federal	0,0	22,00 %

OPERAÇÕES DE CRÉDITO	VALOR	% SOBRE A RCL
Operações de Crédito Internas e Externas	0,0	0,00 %
Operações de Crédito por Antecipação da Receita	0,0	0,00 %
Limite Definido por Resolução do Senado Federal para Operações de Crédito Internas e Externas	406.037.349,3	16,00 %
Limite Definido por Resolução do Senado Federal para Operações de Crédito por Antec. da Receita	177.641.340,3	7,00 %

RESTOS A PAGAR	Inscrição em Restos a Pagar Empenhados e Não Liquidados	Disponibilidade de Caixa Líquida (após a Inscrição em Restos Pag Não Proc)
Valor apurado nos demonstrativos respectivos	0,0	1.956.680.491,9

Fonte : Secretária Municipal de Finanças

Nota :

Daisy Maria Lopes da Cunha
Técnica Contábil
Matricula: 950232F

Marco Aurélio Sampaio Leite
Controlador Geral do Município
Mat. 960715

AGUIDIO HENRIQUE ALMEIDA DA COSTA
Secretário Municipal de Finanças
Mat. 959205

Manoela R. de S. Gomes Alves
Prefeita

CHEFE DO PODER EXECUTIVO: MANOELA RAMOS DE SOUZA GOMES ALVES.
RESPONSÁVEL PELO CONTROLE INTERNO: MARCO AURELIO SAMPAIO LEITE
RESPONSÁVEL PELA ADMINISTRAÇÃO FINANCEIRA: AGUIDO HENRIQUE ALMEIDA DA COSTA

SIGFIS - Versão 2022

Data de Emissão: 30/01/2023 14:45h

Anexo 6 do RGF

MUNICÍPIO DE SAQUAREMA
RELATÓRIO RESUMIDO DA EXECUÇÃO ORÇAMENTÁRIA
BALANÇO ORÇAMENTÁRIO
ORÇAMENTOS FISCAL E DA SEGURIDADE SOCIAL
PERÍODO DE REFERÊNCIA : 6º Bimestre / 2022

RREO - Anexo 1 (LRF, Art 52, inciso I, linhas "a" e "b" do inciso II e §

R\$1,00

RECEITAS	PREVISÃO INICIAL	PREVISÃO ATUALIZADA (a)	RECEITAS REALIZADAS				SALDO A REALIZAR (a-c)
			No Bimestre (b)	% (b/a)	Até 12/2022 (c)	% (c/a)	
RECEITAS (EXCETO INTRA-ORÇAMENTÁRIAS) (I)	1.794.651.605,0	1.859.685.518,9	425.375.858,4	22,9	2.564.020.760,3	137,9	-704.335.241,4
RECEITAS CORRENTES	1.789.856.605,0	1.854.890.518,9	425.375.858,4	22,9	2.564.020.760,3	138,2	-709.130.241,4
IMPOSTOS, TAXAS E CONTRIBUIÇÕES DE MELHORIA	77.671.717,1	105.539.189,1	15.259.876,5	14,5	115.026.426,6	109,0	-9.487.237,5
Impostos	70.520.744,9	98.388.216,9	14.647.565,4	14,9	108.214.462,6	110,0	-9.826.245,7
Taxas	7.150.972,2	7.150.972,2	612.311,1	8,6	6.811.964,0	95,3	339.008,2
Contribuições de Melhoria	0,0	0,0	0,0	0,0	0,0	0,0	0,0
CONTRIBUIÇÕES	23.941.236,1	24.041.236,1	5.854.971,1	24,4	29.533.835,9	122,8	-5.492.599,8
Contribuições Sociais	13.441.362,2	13.441.362,2	3.997.569,8	29,7	16.256.815,4	120,9	-2.815.453,2
Contribuições Econômicas	0,0	0,0	0,0	0,0	0,0	0,0	0,0
Contrib. para o Custeio do Serv. de Iluminação Pública	10.499.873,8	10.599.873,8	1.857.401,3	17,5	13.277.020,5	125,3	-2.677.146,7
RECEITA PATRIMONIAL	13.882.936,5	13.939.165,0	33.387.660,7	239,5	143.261.585,1	1.027,8	-129.322.420,1
Exploração do Patrimônio Imobiliário do Estado	2.201.988,6	2.201.988,6	223.995,6	10,2	3.458.483,3	157,1	-1.256.494,7
Valores Mobiliários	11.791.641,2	11.847.869,7	33.163.717,1	279,9	141.247.166,8	1.192,2	-129.399.297,1
Deleg. Serv. Públ. Med. Concess.,Permiss.,Autoriz., Licença.	0,0	0,0	0,0	0,0	0,0	0,0	0,0
Cessão de Direitos	0,0	0,0	0,0	0,0	0,0	0,0	0,0
Demais Receitas Patrimoniais	0,0	0,0	0,0	0,0	0,0	0,0	0,0
RECEITA AGROPECUÁRIA	0,0	0,0	0,0	0,0	0,0	0,0	0,0
RECEITA INDUSTRIAL	0,0	0,0	0,0	0,0	0,0	0,0	0,0
RECEITA DE SERVIÇOS	0,0	0,0	2.230.686,0	0,0	2.780.134,0	0,0	-2.780.134,0
Serviços Administrativos e Comerciais Gerais	0,0	0,0	2.230.686,0	0,0	2.780.134,0	0,0	-2.780.134,0
Serviços e Atividades Ref. à Navegação e Transporte	0,0	0,0	0,0	0,0	0,0	0,0	0,0
Serviços e Atividades Ref. à Saúde	0,0	0,0	0,0	0,0	0,0	0,0	0,0
Serviços e Atividades Financeiras	0,0	0,0	0,0	0,0	0,0	0,0	0,0
Outros Serviços	0,0	0,0	0,0	0,0	0,0	0,0	0,0
TRANSFERÊNCIAS CORRENTES	1.672.522.561,9	1.709.532.775,2	368.551.341,0	21,6	2.271.334.260,8	132,9	-561.801.485,6
Transferências da União e de suas Entidades	1.421.288.410,0	1.437.697.648,1	318.999.096,4	22,2	1.958.536.101,0	136,2	-520.838.452,9
Transf. dos Estados, Distrito Federal e suas Entidades	178.935.235,3	185.024.023,7	36.904.978,3	19,9	233.287.256,0	126,1	-48.263.232,3
Transf. dos Municípios e suas Entidades	0,0	0,0	0,0	0,0	0,0	0,0	0,0
Transf. de Instituições Privadas	0,0	0,0	0,0	0,0	0,0	0,0	0,0
Transf. de Outras Instituições Públicas	72.298.916,6	86.811.103,4	12.647.266,3	14,6	79.435.338,5	91,5	7.375.764,9
Transf. do Exterior	0,0	0,0	0,0	0,0	0,0	0,0	0,0
Transf. de Pessoas Físicas	0,0	0,0	0,0	0,0	75.565,4	0,0	-75.565,4
Outras Transferências Correntes	0,0	0,0	0,0	0,0	0,0	0,0	0,0
OUTRAS RECEITAS CORRENTES	1.838.153,6	1.838.153,6	91.323,2	5,0	2.084.517,9	113,4	-246.364,3
Multas Administrativas, Contratuais e Judiciais	477.699,5	477.699,5	42.889,1	9,0	306.535,5	64,2	171.164,0
Indenizações, Restituições e Ressarcimentos	4.070,5	4.070,5	10.054,5	247,0	1.564.672,2	38.439,3	-1.560.601,7
Bens, Direitos e Valores Incorporados ao Patrimônio Públ.	0,0	0,0	0,0	0,0	0,0	0,0	0,0
Demais Receitas Correntes	1.356.383,6	1.356.383,6	38.379,6	2,8	213.310,3	15,7	1.143.073,3
RECEITAS DE CAPITAL	4.795.000,0	4.795.000,0	0,0	0,0	0,0	0,0	4.795.000,0
OPERAÇÕES DE CRÉDITO	0,0	0,0	0,0	0,0	0,0	0,0	0,0
Operações de Crédito - Mercado Interno	0,0	0,0	0,0	0,0	0,0	0,0	0,0
Operações de Crédito - Mercado Externo	0,0	0,0	0,0	0,0	0,0	0,0	0,0
ALIENAÇÃO DE BENS	300.000,0	300.000,0	0,0	0,0	0,0	0,0	300.000,0
Alienação de Bens Móveis	300.000,0	300.000,0	0,0	0,0	0,0	0,0	300.000,0
Alienação de Bens Imóveis	0,0	0,0	0,0	0,0	0,0	0,0	0,0
AMORTIZAÇÃO DE EMPRÉSTIMOS	0,0	0,0	0,0	0,0	0,0	0,0	0,0
TRANSFERÊNCIAS DE CAPITAL	4.495.000,0	4.495.000,0	0,0	0,0	0,0	0,0	4.495.000,0
Transf. da União e de suas Entidades	0,0	0,0	0,0	0,0	0,0	0,0	0,0
Transf. dos Estados e do Dist. Federal e suas Entidades	4.495.000,0	4.495.000,0	0,0	0,0	0,0	0,0	4.495.000,0
Transf. dos Municípios e sua Entidades	0,0	0,0	0,0	0,0	0,0	0,0	0,0
Transf. de Instituições Privadas	0,0	0,0	0,0	0,0	0,0	0,0	0,0
Transferência de Outras Instituições Públicas	0,0	0,0	0,0	0,0	0,0	0,0	0,0
Transferências do Exterior	0,0	0,0	0,0	0,0	0,0	0,0	0,0
Transferências de Pessoas Físicas	0,0	0,0	0,0	0,0	0,0	0,0	0,0
Transf. Provenientes de Depósitos não Identificados	0,0	0,0	0,0	0,0	0,0	0,0	0,0
OUTRAS RECEITAS DE CAPITAL	0,0	0,0	0,0	0,0	0,0	0,0	0,0
Integralização do Capital Social	0,0	0,0	0,0	0,0	0,0	0,0	0,0
Resgate de Títulos do Tesouro	0,0	0,0	0,0	0,0	0,0	0,0	0,0
Demais Receitas de Capital	0,0	0,0	0,0	0,0	0,0	0,0	0,0
RECEITAS (INTRA-ORÇAMENTÁRIAS) (II)	16.447.187,2	16.447.187,2	4.380.737,6	26,6	18.545.329,0	112,8	-2.098.141,8
SUBTOTAL DAS RECEITAS (III)=(I+II)	1.811.098.792,2	1.876.132.706,1	429.756.596,0	22,9	2.582.566.089,3	137,7	-706.433.383,2
OPERAÇÕES DE CRÉDITO - REFINANC. (IV)	0,0	0,0	0,0	0,0	0,0	0,0	0,0
Operações de Crédito Internas	0,0	0,0	0,0	0,0	0,0	0,0	0,0
Mobiliária para Refinanciamento da Dívida	0,0	0,0	0,0	0,0	0,0	0,0	0,0
Contratual para Refinanciamento da Dívida	0,0	0,0	0,0	0,0	0,0	0,0	0,0
Operações de Crédito Externas	0,0	0,0	0,0	0,0	-	0,0	0,0
Mobiliária para Refinanciamento da Dívida	0,0	0,0	0,0	0,0	0,0	0,0	0,0
Contratual para Refinanciamento da Dívida	0,0	0,0	0,0	0,0	0,0	0,0	0,0
SUBTOTAL COM REFINANCIAMENTO (V) = (III+IV)	1.811.098.792,2	1.876.132.706,1	429.756.596,0	22,9	2.582.566.089,3	137,7	-706.433.383,2
DEFICIT					0,0		
TOTAL (VII) = (V+VI)	1.811.098.792,2	1.876.132.706,1	429.756.596,0	22,9	2.582.566.089,3	137,7	-706.433.383,2
SALDO DE EXERCÍCIOS ANTERIORES (p/ Créditos adicionais)					136.388.421,2		
Superavit Financeiro					136.388.421,2		
Reabertura de Créditos Adicionais					0,0		
Recursos Arrecadados em Exercícios Anteriores - RPPS					0,0		

Continua (1/3)

CHEFE DO PODER EXECUTIVO: MANOELA RAMOS DE SOUZA GOMES ALVES.
RESPONSÁVEL PELA CONTABILIDADE: DAISY MARIA LOPES DA CUNHA
SIGFIS - Versão 2022

Data de Emissão: 30/01/2023 14:42h

Anexo 1 do RREO

**DIÁRIO OFICIAL DO MUNICÍPIO DE SAQUAREMA**

RECEITAS INTRA-ORÇAMENTÁRIAS	PREVISÃO INICIAL	PREVISÃO ATUALIZADA (a)	RECEITAS REALIZADAS				SALDO A REALIZAR (a-c)
			No Bimestre (b)	% (b/a)	Até 12/2022 (c)	% (c/a)	
RECEITAS CORRENTES	16.447.187,2	16.447.187,2	4.380.737,6	26,6	18.545.329,0	112,8	-2.098.141,8
Impostos	0,0	0,0	0,0	0,0	0,0	0,0	0,0
Taxas	0,0	0,0	0,0	0,0	0,0	0,0	0,0
Contribuição de Melhoria	0,0	0,0	0,0	0,0	0,0	0,0	0,0
CONTRIBUIÇÕES	14.247.187,2	14.247.187,2	4.085.730,9	28,7	16.798.645,3	117,9	-2.551.458,1
Contribuições Sociais	14.247.187,2	14.247.187,2	4.085.730,9	28,7	16.798.645,3	117,9	-2.551.458,1
Contribuições Econômicas	0,0	0,0	0,0	0,0	0,0	0,0	0,0
Contr. Custeio do Serv. de Ilum. Públ.	0,0	0,0	0,0	0,0	0,0	0,0	0,0
RECEITA PATRIMONIAL	0,0	0,0	0,0	0,0	0,0	0,0	0,0
Exploração do Patrimônio Imobiliário do Estado	0,0	0,0	0,0	0,0	0,0	0,0	0,0
Valores Mobiliários	0,0	0,0	0,0	0,0	0,0	0,0	0,0
Demais Receitas Patrimoniais	0,0	0,0	0,0	0,0	0,0	0,0	0,0
RECEITA INDUSTRIAL	0,0	0,0	0,0	0,0	0,0	0,0	0,0
RECEITA DE SERVIÇOS	0,0	0,0	0,0	0,0	0,0	0,0	0,0
Serviços Adm. e Comerciais Gerais	0,0	0,0	0,0	0,0	0,0	0,0	0,0
Serviços Ref. à Navegação e ao Transporte	0,0	0,0	0,0	0,0	0,0	0,0	0,0
Outros Serviços	0,0	0,0	0,0	0,0	0,0	0,0	0,0
OUTRAS RECEITAS CORRENTES	2.200.000,0	2.200.000,0	295.006,8	13,4	1.746.683,7	79,4	453.316,3
Multas Adm., Contratuais e Judiciais	0,0	0,0	0,0	0,0	0,0	0,0	0,0
Indenizações, Restituições e Ressarcimentos	0,0	0,0	0,0	0,0	0,0	0,0	0,0
Demais Receitas Correntes	2.200.000,0	2.200.000,0	295.006,8	13,4	1.746.683,7	79,4	453.316,3
RECEITAS DE CAPITAL	0,0	0,0	0,0	0,0	0,0	0,0	0,0
ALIENAÇÃO DE BENS	0,0	0,0	0,0	0,0	0,0	0,0	0,0
Alienação de Bens Móveis	0,0	0,0	0,0	0,0	0,0	0,0	0,0
Alienação de Bens Imóveis	0,0	0,0	0,0	0,0	0,0	0,0	0,0
Alienação de Bens Intangíveis	0,0	0,0	0,0	0,0	0,0	0,0	0,0
AMORTIZAÇÃO DE EMPRÉSTIMOS	0,0	0,0	0,0	0,0	0,0	0,0	0,0
OUTRAS RECEITAS DE CAPITAL	0,0	0,0	0,0	0,0	0,0	0,0	0,0
Integralização do Capital Social	0,0	0,0	0,0	0,0	0,0	0,0	0,0
Demais Receitas de Capital	0,0	0,0	0,0	0,0	0,0	0,0	0,0
TOTAL	16.447.187,2	16.447.187,2	4.380.737,6	26,6	18.545.329,0	112,8	-2.098.141,8

Fonte : Secretária Municipal de Finanças

Continua (2/3)

CHEFE DO PODER EXECUTIVO: MANOELA RAMOS DE SOUZA GOMES ALVES.

RESPONSÁVEL PELA CONTABILIDADE: DAISY MARIA LOPES DA CUNHA

SIGFIS - Versão 2022

Data de Emissão: 30/01/2023 14:42h

Anexo 1 do RREO

PROGRAMA

SAQUAREMA NÃO PARA

PAVIMENTAÇÃO

DRENAGEM

CONSTRUÇÃO DE PONTES

Daisy Maria Lopes da Cunha
Daisy Maria Lopes da Cunha
Técnica Contábil
Matrícula: 950232F

Marco Aurélio Sampaio Leite
Marco Aurélio Sampaio Leite
Controlador Geral do Município
Mat. 960715

12

Almeida da Costa
Almeida da Costa
Secretário Municipal de Finanças
Mat. 9590-5

Manoela R. de S. Gomes Alves
Manoela R. de S. Gomes Alves
Prefeita

Continuação (3/3)

MUNICÍPIO DE SAQUAREMA
RELATÓRIO RESUMIDO DA EXECUÇÃO ORÇAMENTÁRIA
BALANÇO ORÇAMENTÁRIO
ORÇAMENTOS FISCAL E DA SEGURIDADE SOCIAL
PERÍODO DE REFERÊNCIA: 6º Bimestre / 2022

LRF, Art 52, inciso I, Alíneas "a" e "b" do inciso II e §1º - Anexo 1

DESPESAS	DOTAÇÃO INICIAL (d)	DOTAÇÃO ATUALIZADA (e)	DESPESAS EMPENHADAS		SALDO (g) = (e - f)	DESPESAS LIQUIDADAS		SALDO (i) = (e - h)	DESPESAS PAGAS ATÉ O BIM (j)	INSCR. EM RP NÃO PROCESSADOS
			Até 12/2022 (f)			Até 12/2022 (h)				
			No Bimestre	Até 12/2022		No Bimestre	Até 12/2022			
DESPESAS (EXCETO INTRA-ORÇAMENTÁRIAS) (VIII)	1.797.581.755,7	2.100.495.943,6	-38.761.299,9	1.447.488.281,4	653.007.662,2	314.297.542,9	286.352.465,4	814.143.478,2	1.277.692.044,2	161.135.816,0
DESPESAS CORRENTES	1.110.940.731,9	1.462.942.106,3	53.091.831,2	1.121.238.492,8	341.703.613,5	259.996.003,3	986.601.335,6	476.340.770,7	979.285.868,0	134.637.157,2
PESSOAL E ENCARGOS SOCIAIS	223.091.758,5	318.348.647,6	26.652.894,0	297.144.079,2	21.204.568,4	77.113.241,3	295.555.089,6	22.793.558,0	290.266.929,4	1.588.989,6
JUROS E ENCARGOS DA DÍVIDA	1.280.130,1	1.280.130,1	-632.918,2	647.211,9	9751,5	9751,5	647.211,9	632.918,2	647.211,9	0,0
OUTRAS DESPESAS CORRENTES	886.568.843,4	1.143.313.328,7	27.071.915,4	823.447.201,8	319.866.126,9	182.873.010,5	690.399.034,2	452.914.294,5	688.371.726,8	133.048.167,6
DESPESAS DE CAPITAL	659.376.598,6	610.356.412,1	-91.853.131,1	326.249.788,6	284.106.623,5	54.301.539,6	299.751.129,8	310.605.282,3	298.406.176,2	26.498.658,8
INVESTIMENTOS	656.241.328,7	607.221.142,2	-91.355.403,7	323.612.246,1	283.608.896,1	53.847.709,3	297.113.587,2	310.107.555,0	295.768.633,6	26.498.658,9
INVERSOES FINANCEIRAS	0,0	0,0	0,0	0,0	0,0	0,0	0,0	0,0	0,0	0,0
AMORTIZAÇÃO DA DÍVIDA	3.135.269,9	3.135.269,9	-497.727,3	2.637.542,6	497.727,3	453.830,3	2.637.542,6	497.727,3	2.637.542,6	0,0
RESERVA DE CONTINGÊNCIA	27.264.425,2	27.197.425,2	0,0	0,0	27.197.425,2	0,0	0,0	27.197.425,2	0,0	0,0
DESPESAS (INTRA-ORÇAMENTÁRIAS) (IX)	13.517.036,5	20.250.300,5	674.028,5	18.545.329,0	1.704.971,5	4.380.737,7	18.545.329,0	1.704.971,5	18.545.329,0	0,0
SUBTOTAL DAS DESPESAS (X) = (VIII+IX)	1.811.098.792,2	2.120.746.244,1	-38.087.271,4	1.466.033.610,4	654.712.633,7	318.678.280,6	304.897.794,4	815.848.449,7	1.296.237.373,2	161.135.816,0
AMORTIZAÇÃO DA DÍVIDA / REFINANC. (XI)	0,0	0,0	0,0	0,0	0,0	0,0	0,0	0,0	0,0	0,0
Amortização da Dívida Interna	0,0	0,0	0,0	0,0	0,0	0,0	0,0	0,0	0,0	0,0
Dívida Mobiliária	0,0	0,0	0,0	0,0	0,0	0,0	0,0	0,0	0,0	0,0
Outras Dívidas	0,0	0,0	0,0	0,0	0,0	0,0	0,0	0,0	0,0	0,0
Amortização da Dívida Externa	0,0	0,0	0,0	0,0	0,0	0,0	0,0	0,0	0,0	0,0
Dívida Mobiliária	0,0	0,0	0,0	0,0	0,0	0,0	0,0	0,0	0,0	0,0
Outras Dívidas	0,0	0,0	0,0	0,0	0,0	0,0	0,0	0,0	0,0	0,0
SUBTOTAL COM REFINANCIAMENTO (XII) = (X+XI)	1.811.098.792,2	2.120.746.244,1	-38.087.271,4	1.466.033.610,4	654.712.633,7	318.678.280,6	304.897.794,4	815.848.449,7	1.296.237.373,2	161.135.816,0
SUPERAVIT (XIII)	0,0	0,0	0,0	0,0	0,0	0,0	0,0	0,0	0,0	0,0
TOTAL (XIV) = (XII+XIII)	1.811.098.792,2	2.120.746.244,1	-38.087.271,4	1.466.033.610,4	654.712.633,7	318.678.280,6	304.897.794,4	815.848.449,7	1.296.237.373,2	161.135.816,0
RESERVA DO RPPS	0,0	0,0	0,0	0,0	0,0	0,0	0,0	0,0	0,0	0,0

DESPESAS INTRA-ORÇAMENTÁRIAS	DOTAÇÃO INICIAL (d)	DOTAÇÃO ATUALIZADA (e)	DESPESAS EMPENHADAS		SALDO (g) = (e - f)	DESPESAS LIQUIDADAS		SALDO (i) = (e - h)	DESPESAS PAGAS ATÉ O BIM (j)	PROCESSADOS
			Até 12/2022 (f)			Até 12/2022 (h)				
			No Bimestre	Até 12/2022		No Bimestre	Até 12/2022			
DESPESAS CORRENTES	12.845.036,5	19.578.300,5	674.986,5	17.874.287,0	1.704.013,5	4.265.838,3	17.874.287,0	1.704.013,5	17.874.287,0	0,0
PESSOAL E ENCARGOS SOCIAIS	10.645.036,5	17.378.300,5	1.128.302,8	16.127.603,3	1.250.697,2	3.970.831,5	16.127.603,3	1.250.697,2	16.127.603,3	0,0
JUROS E ENCARGOS DA DÍVIDA	0,0	0,0	0,0	0,0	0,0	0,0	0,0	0,0	0,0	0,0
OUTRAS DESPESAS CORRENTES	2.200.000,0	2.200.000,0	-453.316,3	1.746.683,7	453.316,3	295.006,8	1.746.683,7	453.316,3	1.746.683,7	0,0
DESPESAS DE CAPITAL	672.000,0	672.000,0	-958,0	671.042,0	958,0	114.899,4	671.042,0	958,0	671.042,0	0,0
INVESTIMENTOS	0,0	0,0	0,0	0,0	0,0	0,0	0,0	0,0	0,0	0,0
INVERSOES FINANCEIRAS	0,0	0,0	0,0	0,0	0,0	0,0	0,0	0,0	0,0	0,0
AMORTIZAÇÃO DA DÍVIDA	672.000,0	672.000,0	-958,0	671.042,0	958,0	114.899,4	671.042,0	958,0	671.042,0	0,0
TOTAL	13.517.036,5	20.250.300,5	674.028,5	18.545.329,0	1.704.971,5	4.380.737,7	18.545.329,0	1.704.971,5	18.545.329,0	0,0

Fonte : Secretária Municipal de Finanças
CHEFE DO PODER EXECUTIVO: MANOELA RAMOS DE SOUZA GOMES ALVES.
RESPONSÁVEL PELA CONTABILIDADE: DAISY MARIA LOPES DA CUNHA

SIGFIS - Versão 2022

Data de Emissão: 30/01/2023 14:42h

Anexo 1 do RREO

Nota : Durante o Exercício, somente as despesas liquidadas são consideradas executadas. No encerramento do exercício, as despesas não liquidadas inscritas em restos a pagar não processados são também consideradas executadas. Dessa forma, para maior transparência, as despesas executadas estão segregadas em:

- a) Despesas liquidadas, consideradas aquelas em que houve a entrega do material ou serviço, nos termos do art. 63 da Lei 4.320/64.
- b) Despesas empenhadas mas não liquidadas, inscritas em Restos a pagar não processados, consideradas liquidadas no encerramento do exercício, por força do art 35, inciso II da Lei 4.320/64.

CHEFE DO PODER EXECUTIVO: MANOELA RAMOS DE SOUZA GOMES ALVES.
RESPONSÁVEL PELA CONTABILIDADE: DAISY MARIA LOPES DA CUNHA

SIGFIS - Versão 2022

Data de Emissão: 30/01/2023 14:42h

Anexo 1 do RREO



MUNICÍPIO DE SAQUAREMA RELATÓRIO RESUMIDO DA EXECUÇÃO ORÇAMENTÁRIA DEMONSTRATIVO DA EXECUÇÃO DAS DESPESAS POR FUNÇÃO / SUBFUNÇÃO ORÇAMENTOS FISCAL E DA SEGURIDADE SOCIAL

PERÍODO DE REFERÊNCIA : 6º Bimestre / 2022

RREO - Anexo 2 (LRF, Art. 52, Inciso II, alínea "c")

FUNÇÃO / SUBFUNÇÃO	DOTAÇÃO INICIAL	DOTAÇÃO ATUALIZADA	DESPESAS EMPENHADAS			SALDO (c) = (a-b)	DESPESAS LIQUIDADAS			SALDO (e)=(a-d)	INSCRITAS EM RESTOS A PAGAR NÃO PROC.
			No Bimestre	Até 12/2022 (b)	%		No Bimestre	Até 12/2022 (d)	%		
DESPESAS (EXCETO INTRA-ORÇAMENTÁRIAS) (f)	1.797.581.755,7	2.100.495.943,6	-38.761.299,9	1.447.488.281,4	98,7	653.007.662,2	1.286.352.465,5	98,6	814.143.478,2	161.135.816,0	
Legislativa	14.254.988,5	19.029.125,4	-30.039,9	13.508.440,1	0,9	5.620.685,3	13.312.446,0	1,0	5.716.679,4	195.994,1	
Ação Legislativa	13.678.988,5	17.793.125,4	-45.799,4	13.014.691,1	0,9	4.778.434,3	12.845.220,0	1,0	4.947.905,4	169.471,1	
Administração Financeira	6.000,0	6.000,0	-2.397,0	3.603,0	0,0	2.397,0	3.603,0	0,0	2.397,0	0,0	
Tecnologia da Informação	520.000,0	720.000,0	-13.342,0	376.008,0	0,0	343.192,0	66.950,0	0,0	369.715,0	26.523,0	
Formação de Recursos Humanos	50.000,0	510.000,0	31.498,5	113.338,0	0,0	398.662,0	32.700,0	0,0	396.662,0	0,0	
Essencial à Justiça	6.155.000,0	4.863.591,1	1.762.603,8	2.824.492,8	0,2	2.039.088,3	408.818,2	0,1	3.780.221,8	1.741.123,5	
Ação Judiciária	6.155.000,0	4.863.591,1	1.762.603,8	2.824.492,8	0,2	2.039.088,3	408.818,2	0,1	3.780.221,8	1.741.123,5	
Administração	139.283.042,4	201.115.737,1	-8.370.223,1	172.486.060,5	11,8	28.619.676,6	150.631.879,2	11,5	50.463.857,9	21.864.181,3	
Administração Geral	127.921.042,5	185.849.149,7	-9.737.045,6	161.634.026,4	11,0	24.215.123,3	35.421.471,7	10,9	43.209.393,7	18.994.270,3	
Administração Financeira	2.020.000,0	2.020.000,0	-422.397,5	902.602,6	0,1	1.117.397,5	902.602,6	0,1	1.117.397,5	0,0	
Tecnologia da Informação	7.980.000,0	12.422.367,4	1.795.100,0	9.774.573,1	0,7	2.647.814,3	6.904.662,1	0,5	5.517.725,2	2.869.911,0	
Formação de Recursos Humanos	1.362.000,0	814.200,0	-5.880,0	175.258,5	0,0	638.941,5	750,0	0,0	638.941,5	0,0	
Turismo	0,0	10.000,0	0,0	9.600,0	0,0	400,0	0,0	0,0	400,0	0,0	
Segurança Pública	15.094.945,7	18.981.169,0	215.177,9	13.463.092,5	0,9	5.616.076,5	11.322.841,0	0,9	11.322.841,0	2.140.251,5	
Administração Geral	1.433.000,0	3.081.146,0	0,0	1.875.725,6	0,1	1.205.420,4	604.084,5	0,0	2.004.168,4	798.748,0	
Tecnologia da Informação	300.000,0	25.178,0	0,0	0,0	0,0	25.178,0	0,0	0,0	25.178,0	0,0	
Formação de Recursos Humanos	220.000,0	165.000,0	0,0	0,0	0,0	165.000,0	0,0	0,0	165.000,0	0,0	
Policimento	6.346.945,7	7.882.167,0	-40.000,0	4.987.477,1	0,3	2.884.889,8	635.689,3	0,3	4.180.016,6	1.295.326,8	
Defesa Civil	1.545.000,0	1.163.000,0	75.000,0	75.000,0	0,0	1.088.000,0	28.823,3	0,0	1.134.176,7	46.176,7	
Informação e Inteligência	5.250.000,0	6.664.678,0	37.607,5	6.514.889,8	0,4	1.49.788,3	1.315.020,8	0,5	149.788,3	0,0	
Assistência Social	78.210.341,2	101.210.641,2	1.034.421,5	78.691.713,6	5,4	22.516.927,6	17.710.977,3	5,9	24.465.277,5	1.946.349,9	
Administração Geral	9.870.300,0	8.855.421,6	-835.504,3	7.075.978,8	0,5	1.779.442,8	2.051.929,8	0,5	1.886.608,7	107.165,9	
Administração Financeira	24.000,0	24.000,0	-11.535,6	12.464,4	0,0	2.739,0	12.464,4	0,0	11.535,6	0,0	
Tecnologia da Informação	370.000,0	192.000,0	0,0	162.398,1	0,0	29.601,9	16.704,2	0,0	38.703,1	9.101,2	
Formação de Recursos Humanos	82.000,0	82.000,0	0,0	0,0	0,0	82.000,0	0,0	0,0	82.000,0	0,0	
Assistência ao Idoso	9.597.000,0	12.463.286,3	-972.763,3	3.240.910,9	0,2	9.222.375,3	780.072,8	0,2	10.232.630,9	1.010.255,6	
Assistência à Criança e ao Adolescente	1.870.400,0	1.887.560,1	-2.534,3	1.260.082,4	0,1	627.477,7	296.042,9	0,1	710.989,1	83.511,5	
Assistência Comunitária	56.396.641,2	77.706.373,3	2.856.759,0	66.939.879,0	4,6	10.766.494,3	14.563.488,7	5,1	11.502.810,0	736.315,7	
Previdência Social	32.686.733,5	37.582.196,7	2.856.083,3	35.528.148,3	2,4	2.054.048,3	8.139.937,4	2,6	3.023.684,5	969.616,2	
Administração Geral	2.349.000,0	3.239.263,1	2.602,4	2.578.228,9	0,2	661.034,3	316.146,6	0,1	1.619.859,1	958.824,8	
Administração Financeira	15.000,0	15.000,0	-2.288,9	5.741,1	0,0	9.256,9	1.896,2	0,0	9.256,9	0,0	
Tecnologia da Informação	215.000,0	183.000,0	4.453,6	46.138,6	0,0	136.861,4	11.756,4	0,0	147.652,7	10.791,3	
Formação de Recursos Humanos	80.000,0	80.000,0	0,0	7.020,0	0,0	72.980,0	0,0	0,0	72.980,0	0,0	
Previdência do Regime Estatutário	29.995.733,5	34.052.933,5	2.836.431,7	32.882.165,2	2,2	1.170.768,3	7.808.190,4	2,5	1.170.768,3	0,0	
Outros Encargos Especiais	12.000,0	12.000,0	-3.145,4	8.854,6	0,0	3.145,4	1.945,8	0,0	3.145,4	0,0	
Saúde	298.878.670,7	341.830.150,3	27.288.510,5	262.773.542,9	17,9	79.056.607,4	57.771.759,3	19,2	90.963.404,3	11.906.796,9	
Administração Geral	42.138.990,1	49.247.139,3	-1.979.487,2	43.213.300,1	2,9	6.033.839,3	10.542.381,8	3,2	7.774.804,4	1.740.965,1	
Administração Financeira	25.000,0	28.500,0	-3.204,2	21.795,8	0,0	6.704,2	3.441,0	0,0	6.704,2	0,0	
Tecnologia da Informação	1.450.000,0	880.745,3	0,0	605.948,9	0,0	274.706,4	157.448,8	0,0	420.948,6	146.152,2	
Formação de Recursos Humanos	25.000,0	77.000,0	0,0	40.540,0	0,0	36.460,0	40.540,0	0,0	36.460,0	0,0	
Atenção Básica	67.982.352,2	83.455.413,3	1.411.337,8	57.786.169,6	3,9	25.669.243,7	11.348.829,4	4,2	28.482.339,0	2.813.095,3	
Assistência Hospitalar e Ambulatorial	182.879.325,4	205.261.240,9	27.840.363,7	159.552.869,7	10,9	45.708.371,2	35.078.959,0	11,7	52.760.629,4	7.052.258,3	
Suporte Profilático e Terapêutico	182.000,0	36.620,1	0,0	0,0	0,0	36.620,1	0,0	0,0	36.620,1	0,0	
Vigilância Sanitária	3.702.000,0	844.468,8	3.000,0	300.237,0	0,0	544.231,8	123.086,2	0,0	626.382,7	82.150,9	
Vigilância Epidemiológica	479.000,0	1.984.022,5	16.500,3	1.252.681,9	0,1	731.340,0	517.613,2	0,1	803.515,9	72.175,2	
Alimentação e Nutrição	15.000,0	15.000,0	0,0	0,0	0,0	15.000,0	0,0	0,0	15.000,0	0,0	
Trabalho	0,0	80.000,0	16.800,0	16.800,0	0,0	16.800,0	16.800,0	0,0	16.800,0	0,0	
Proteção e Benefícios ao Trabalhador	0,0	80.000,0	16.800,0	16.800,0	0,0	16.800,0	16.800,0	0,0	16.800,0	0,0	

CHEFE DO PODER EXECUTIVO: MANOELA RAMOS DE SOUZA GOMES ALVES.
RESPONSÁVEL PELA CONTABILIDADE: DAISY MARIA LOPES DA CUNHA

SIGFIS - Versão 2022

Data de Emissão: 30/01/2023 14:42h

Anexo II do RREO

Daisy Maria Lopes da Cunha
Técnic(a) Contábil
Matrícula: 950232/F

Marco Aurélio Sampaio Leite
Controlador Geral do Município
Mat. 960715

14

MANOELA RAMOS DE SOUZA GOMES ALVES
Secretária Municipal de Finanças
Mat. 9590/5

Manoela R. de S. Gomes Alves
Prefeita



DIÁRIO OFICIAL DO MUNICÍPIO DE SAQUAREMA

MUNICÍPIO DE SAQUAREMA
RELATÓRIO RESUMIDO DA EXECUÇÃO ORÇAMENTÁRIA
DEMONSTRATIVO DA EXECUÇÃO DAS DESPESAS POR FUNÇÃO / SUBFUNÇÃO
ORÇAMENTOS FISCAL E DA SEGURIDADE SOCIAL

PERÍODO DE REFERÊNCIA : 6º Bimestre / 2022

RREO - Anexo 2 (LRF, Art. 52, Inciso II, alínea "c")

FUNÇÃO / SUBFUNÇÃO	DOTAÇÃO INICIAL	DOTAÇÃO ATUALIZADA	DESPESAS EMPENHADAS		SALDO (c) = (a-b)	DESPESAS LIQUIDADAS		SALDO (e)=(a-d)	INSCRITAS EM RESTOS A PAGAR NÃO PROC. (f)		
			No Bimestre	Até 12/2022 (b)		%	No Bimestre			Até 12/2022 (d)	%
Educação	766.211.840,7	791.954.648,1	-47.693.178,6	475.034.435,2	32,4	316.920.212,8	390.286.975,0	29,9	84.747.460,2		
Administração Geral	84.629.462,1	22.001.083,2	-4.421.065,3	6.633.525,1	0,5	15.367.558,0	5.913.282,2	0,5	16.087.801,0		
Tecnologia da Informação	36.920.000,0	15.204.391,5	-61.981,0	532.308,9	0,0	14.672.082,6	490.693,8	0,0	14.713.697,7		
Ensino Fundamental	327.008.695,4	454.044.789,6	37.260.025,7	354.029.167,8	24,1	100.015.601,8	296.809.974,5	22,7	17.234.795,1		
Ensino Fundamental II	50.000.000,0	18.000.000,0	0,0	0,0	0,0	18.000.000,0	0,0	0,0	18.000.000,0		
Ensino Superior	20.500.000,0	28.223.896,9	-5.095.519,5	21.298.053,4	1,5	6.925.843,5	11.155.142,2	0,9	17.068.754,7		
Educação Infantil	178.404.602,2	223.692.287,5	-66.065.674,6	81.731.489,4	5,6	141.960.798,1	66.853.269,3	5,1	10.142.911,2		
Educação de Jovens e Adultos	11.251.592,8	20.905.362,8	-7.220.635,2	6.822.789,1	0,6	12.082.613,7	7.377.066,9	0,6	13.528.316,2		
Educação Especial	9.497.488,2	4.882.836,7	-2.088.328,7	1.987.121,6	0,1	2.895.715,1	1.687.546,2	0,1	3.195.290,5		
Educação Profissional	50.000.000,0	50.000.000,0	0,0	0,0	0,0	50.000.000,0	0,0	0,0	50.000.000,0		
Desporto Comunitário	7.871.000,0	7.841.000,0	14.868,8	951.756,0	0,1	6.889.244,0	871.510,5	0,1	6.969.489,5		
Cultura	2.775.500,0	1.742.043,4	13.087,5	234.644,7	0,1	1.507.398,7	54.227,1	0,0	1.530.242,8		
Administração Geral	54.000,0	43.196,6	1.781,3	1.781,3	0,0	41.375,4	0,0	0,0	43.196,6		
Tecnologia da Informação	23.000,0	23.000,0	0,0	450,0	0,0	22.550,0	450,0	0,0	22.550,0		
Formação de Recursos Humanos	680.000,0	980.000,0	0,0	0,0	0,0	980.000,0	0,0	0,0	980.000,0		
Patrimônio, Histórico e Arqueológico	4.313.500,0	5.027.800,0	0,0	714.880,0	0,0	4.312.920,0	659.260,0	0,1	4.368.540,0		
Arquitetura	25.000,0	25.000,0	0,0	0,0	0,0	25.000,0	0,0	0,0	25.000,0		
Turismo	222.130.488,8	313.479.593,1	-15.097.866,0	245.842.466,8	16,8	67.637.126,3	231.906.688,9	17,8	81.672.904,2		
Administração Geral	12.911.160,9	10.467.880,8	-1.413.135,1	2.675.968,6	0,2	7.791.912,2	82.863,0	0,0	10.385.017,8		
Tecnologia da Informação	400.000,0	333.176,0	0,0	171.828,0	0,0	161.348,0	171.828,0	0,0	161.348,0		
Formação de Recursos Humanos	110.000,0	105.000,0	0,0	13.700,0	0,0	91.300,0	13.700,0	0,0	91.300,0		
Infra-estrutura Urbana	173.197.673,3	269.027.823,1	-14.765.923,4	222.957.631,8	15,2	46.070.191,3	213.567.588,7	16,4	55.460.234,4		
Serviços Urbanos	22.700.000,0	32.755.860,2	1.081.200,5	20.023.336,5	1,4	12.732.521,8	17.970.709,1	1,4	14.785.151,1		
Turismo	12.811.654,6	789.853,0	0,0	0,0	0,0	789.853,0	0,0	0,0	789.853,0		
Habituação	21.750.000,0	20.250.000,0	0,0	0,0	0,0	20.250.000,0	0,0	0,0	20.250.000,0		
Habituação Urbana	21.750.000,0	20.250.000,0	0,0	0,0	0,0	20.250.000,0	0,0	0,0	20.250.000,0		
Gestão Ambiental	235.142.165,2	352.226.904,2	-1.176.366,1	21.862.729,2	1,5	16.364.175,0	3.170.405,4	1,4	3.795.945,4		
Administração Geral	192.000,0	192.000,0	1.000,0	1.000,0	0,0	191.000,0	1.000,0	0,0	191.000,0		
Tecnologia da Informação	15.000,0	60.000,0	0,0	0,0	0,0	60.000,0	0,0	0,0	60.000,0		
Formação de Recursos Humanos	60.000,0	37.327.689,1	-1.177.366,1	21.846.449,2	1,5	15.481.239,9	3.169.405,4	1,4	19.277.185,3		
Serviços Urbanos	28.600.000,0	647.215,2	0,0	15.280,0	0,0	631.935,2	15.280,0	0,0	631.935,2		
Preservação e Conservação Ambiental	1.262.913,4	523.680,1	23.235,1	178.235,1	0,0	345.445,0	155.000,0	0,0	368.680,1		
Administração Geral	1.150.000,0	410.766,7	23.235,1	178.235,1	0,0	232.531,6	155.000,0	0,0	255.766,7		
Tecnologia da Informação	112.913,4	112.913,4	0,0	0,0	0,0	112.913,4	0,0	0,0	112.913,4		
Administração Geral	16.300.000,0	17.418.386,3	-7.672.714,3	7.301.575,9	0,5	10.116.810,4	6.363.375,9	0,5	11.055.010,4		
Administração Geral	215.000,0	115.000,0	3.000,0	15.100,0	0,0	99.900,0	15.100,0	0,0	99.900,0		
Tecnologia da Informação	10.000,0	5.000,0	0,0	0,0	0,0	5.000,0	0,0	0,0	5.000,0		
Formação de Recursos Humanos	100.000,0	100.000,0	700,0	7.000,0	0,0	93.000,0	7.000,0	0,0	93.000,0		
Formação de Recursos Humanos	15.975.000,0	17.198.386,3	-7.676.414,3	7.279.475,9	0,5	9.918.910,4	1.528.026,3	0,5	10.857.110,4		
Promoção da Produção Agropecuária	7.940.000,0	23.327.049,8	9.646.361,4	16.318.512,3	1,2	5.006.537,4	907.226,7	0,5	17.020.869,7		
Administração Geral	220.000,0	319.682,0	3.085,9	30.859,0	0,0	288.823,0	30.859,0	0,0	288.823,0		
Promoção Comercial	300.000,0	300.000,0	0,0	0,0	0,0	300.000,0	0,0	0,0	300.000,0		
Turismo	7.420.000,0	23.707.367,8	9.643.275,5	18.287.653,3	1,2	4.419.714,4	6.275.321,1	0,5	16.432.046,7		
Comunicações	11.102.200,0	9.672.010,9	498.394,6	4.199.251,6	0,3	5.472.759,3	3.167.734,4	0,3	5.904.276,5		
Administração Geral	248.000,0	251.763,4	2.002,5	103.550,1	0,0	148.213,3	102.315,7	0,0	149.447,7		
Tecnologia da Informação	70.000,0	530.057,1	448.475,0	448.475,0	0,0	81.582,1	218.550,0	0,0	311.507,1		
Formação de Recursos Humanos	14.000,0	15.000,0	0,0	5.000,0	0,0	10.000,0	5.000,0	0,0	10.000,0		
Comunicação Social	10.770.200,0	8.875.190,4	47.917,1	3.642.226,5	0,2	5.232.963,8	3.441.868,7	0,3	5.433.321,8		

Daisy Maria Lopes da Cunha
Daisy Maria Lopes da Cunha
Técnica Contábil
Matrícula: 950232F

Marco Aurélio Sampaio Leite
Marco Aurélio Sampaio Leite
Controlador Geral do Município
Mat. 960715

15

Armando Henrique Almeida da Costa
Armando Henrique Almeida da Costa
Secretário Municipal de Finanças
Mat. 9592-5

Marcia R. de S. Gomes Alves
Marcia R. de S. Gomes Alves
Prefeita

CHEFE DO PODER EXECUTIVO: MANOELA RAMOS DE SOUZA GOMES ALVES.
RESPONSÁVEL PELA CONTABILIDADE: DAISY MARIA LOPES DA CUNHA

SIGFIS - Versão 2022

Data de Emissão: 30/01/2023 14:42h

Anexo II do RREO



DIÁRIO OFICIAL DO MUNICÍPIO DE SAQUAREMA

MUNICÍPIO DE SAQUAREMA RELATÓRIO RESUMIDO DA EXECUÇÃO ORÇAMENTÁRIA DEMONSTRATIVO DA EXECUÇÃO DAS DESPESAS POR FUNÇÃO / SUBFUNÇÃO ORÇAMENTOS FISCAL E DA SEGURIDADE SOCIAL

PERÍODO DE REFERÊNCIA : 6º Bimestre / 2022

RREO - Anexo 2 (LRF, Art. 52, Inciso II, alínea "c")

FUNÇÃO / SUBFUNÇÃO	DOTAÇÃO		DESPESAS EMPENHADAS		DESPESAS LIQUIDADAS		SALDO (e) = (a-b)	SALDO (e) = (a-d)	INSCRITAS EM RESTOS A PAGAR NÃO PROC. (f)		
	INICIAL	ATUALIZADA	Até 12/2022		Até 12/2022					%	
			No Bimestre	(b)	(b)total b	No Bimestre					(d)
Energia											
Energia Elétrica	34.499.873,8	34.078.704,4	-4.337.088,4	26.342.518,0	1,8	7.736.186,4	4.119.410,7	25.524.991,9	2,0	8.553.712,5	817.526,1
Transporte	25.520.050,0	28.883.892,2	-4.222.762,8	19.338.935,3	1,3	9.344.956,9	5.209.461,9	17.183.166,2	1,3	11.500.726,0	2.155.769,0
Administração Geral	18.816.090,0	20.859.087,4	-4.886.835,9	13.954.288,2	1,0	6.704.779,2	2.947.637,1	12.316.282,4	0,9	8.342.785,0	1.638.005,8
Formação de Recursos Humanos	5.000.000,0	4.000,0	0,0	0,0	0,0	4.000,0	0,0	0,0	0,0	4.000,0	0,0
Transportes Coletivos Urbanos	1.700.000,0	1.615.000,0	0,0	0,0	0,0	1.615.000,0	0,0	0,0	0,0	1.615.000,0	0,0
Transporte Rodoviário	18.725.000,0	15.925.901,8	-687.552,5	11.935.360,3	0,8	3.990.541,5	1.253.449,2	10.601.866,4	0,8	5.324.035,4	1.333.493,9
Administração Geral	2.600.000,0	3.142.000,0	0,0	3.141.703,8	0,2	296,2	785.426,0	2.356.277,9	0,2	785.722,1	785.426,0
Desporto de Rendimento	5.215.000,0	8.045.487,2	5.134,6	6.716.894,1	0,5	1.328.593,2	50.949,8	6.716.894,1	0,5	1.328.593,2	0,0
Desporto Comunitário	4.910.000,0	3.880.828,4	-692.687,0	2.076.762,4	0,1	1.804.066,0	417.073,5	1.528.694,5	0,1	2.352.134,0	548.067,9
Lazer	6.000.000,0	857.586,1	0,0	0,0	0,0	857.586,1	0,0	0,0	0,0	857.586,1	0,0
Encargos especiais											
Transferências	0,0	9.161.623,9	7.170.036,9	36.880.215,0	2,5	10.343.922,0	13.260.407,5	36.880.215,0	2,8	10.343.922,0	0,0
Outros Encargos Especiais	20.946.026,6	38.062.513,0	8.335.541,0	8.335.541,0	0,6	826.082,9	8.335.541,0	8.335.541,0	0,6	826.082,9	0,0
Reserva de Contingência											
Reserva Orçamentária do Regime Próprio de F	27.264.425,2	27.197.425,2	0,0	28.544.674,0	1,9	9.517.839,0	4.924.866,5	28.544.674,0	2,2	9.517.839,0	0,0
Reserva de Contingência	5.650.000,0	21.547.425,2	0,0	0,0	0,0	21.547.425,2	0,0	21.547.425,2	0,0	21.547.425,2	0,0
DESPESAS (INTRA-ORÇAMENTÁRIAS) (II)	13.517.036,5	20.250.300,5	674.028,5	18.545.329,0	1,3	17.04.971,5	4.380.737,6	18.545.329,0	1,4	17.04.971,5	0,0
TOTAL (III) = (I + II)	1.811.098.792,2	2.120.746.244,1	-38.087.271,4	1.466.033.610,4	100,00	654.712.633,7	318.676.280,6	1.304.897.794,4	100,00	815.848.449,7	161.135.816,0

FUNÇÃO / SUBFUNÇÃO	DOTAÇÃO		DESPESAS EMPENHADAS		DESPESAS LIQUIDADAS		SALDO (c) = (a-b)	SALDO (e) = (a-d)	INSCRITAS EM RESTOS A PAGAR NÃO PROC. (f)		
	INICIAL	ATUALIZADA	Até 12/2022		Até 12/2022					%	
			No Bimestre	(b)	(b)total b	No Bimestre					(d)
DESPESAS (INTRA-ORÇAMENTÁRIAS)											
Legislativa	13.517.036,5	20.250.300,5	674.028,5	18.545.329,0	1,3	17.04.971,5	4.380.737,6	18.545.329,0	1,4	17.04.971,5	0,0
Ação Legislativa	84.000,0	84.000,0	-22.566,7	61.433,3	0,0	22.566,7	14.077,2	61.433,3	0,0	22.566,7	0,0
Administração	1.510.000,0	1.510.000,0	-43.492,8	1.466.507,2	0,1	43.492,8	342.663,2	1.466.507,2	0,1	43.492,8	0,0
Administração Geral	1.510.000,0	1.510.000,0	-43.492,8	1.466.507,2	0,1	43.492,8	342.663,2	1.466.507,2	0,1	43.492,8	0,0
Assistência Social	141.500,0	144.500,0	-43.185,7	98.314,4	0,0	46.185,6	23.180,0	98.314,4	0,0	46.185,6	0,0
Administração Geral	44.000,0	47.000,0	-3.573,3	40.426,7	0,0	6.573,3	10.769,1	40.426,7	0,0	6.573,3	0,0
Assistência ao Idoso	15.000,0	15.000,0	-6.265,4	8.734,6	0,0	6.265,4	1.855,5	8.734,6	0,0	6.265,4	0,0
Assistência à Criança e ao Adolescente	18.500,0	18.500,0	-1.940,5	16.559,5	0,0	1.940,5	3.622,7	16.559,5	0,0	1.940,5	0,0
Assistência Comunitária	64.000,0	64.000,0	-31.406,4	32.593,6	0,0	31.406,4	6.932,7	32.593,6	0,0	31.406,4	0,0
Previdência Social											
Previdência Social	34.000,0	34.000,0	-8.913,4	25.086,7	0,0	8.913,3	5.915,2	25.086,7	0,0	8.913,3	0,0
Administração Geral	34.000,0	34.000,0	-8.913,4	25.086,7	0,0	8.913,3	5.915,2	25.086,7	0,0	8.913,3	0,0
Saúde											
Saúde	2.807.000,0	3.010.000,0	-30.794,7	2.729.205,3	0,2	280.794,7	640.719,4	2.729.205,3	0,2	280.794,7	0,0
Administração Geral	2.807.000,0	3.010.000,0	-30.794,7	2.729.205,3	0,2	280.794,7	640.719,4	2.729.205,3	0,2	280.794,7	0,0

CHEFE DO PODER EXECUTIVO: MANOELA RAMOS DE SOUZA GOMES ALVES.
RESPONSÁVEL PELA CONTABILIDADE: DAISY MARIA LOPES DA CUNHA

SIGFIS - Versão 2022

Data de Emissão: 30/01/2023 14:42h

Anexo II do RREO

MUNICÍPIO DE SAQUAREMA
RELATÓRIO RESUMIDO DA EXECUÇÃO ORÇAMENTÁRIA
DEMONSTRATIVO DA EXECUÇÃO DAS DESPESAS POR FUNÇÃO / SUBFUNÇÃO
ORÇAMENTOS FISCAL E DA SEGURIDADE SOCIAL
PERÍODO DE REFERÊNCIA : 6º Bimestre / 2022

RREO - Anexo 2 (LRF, Art. 52, Inciso II, alínea "c")

R\$1,00

FUNÇÃO / SUBFUNÇÃO	DOTAÇÃO INICIAL	DOTAÇÃO ATUALIZADA (a)	DESPESAS EMPENHADAS			SALDO (c) = (a-b)	DESPESAS LIQUIDADAS			SALDO (e)=(a-d)	INSCRITAS EM RESTOS A PAGAR NÃO PROC. (f)
			No Bimestre	Até 12/2022 (b)	% (b/total b)		No Bimest	Até 12/2022 (d)	% (d/total d)		
Educação	6.068.536,5	12.595.800,5	1.277.255,9	11.747.056,4	0,8	848.744,1	2.944.276,5	11.747.056,4	0,9	848.744,1	0,0
Administração Geral	68.867,0	68.867,0	-6.944,4	61.922,6	0,0	6.944,4	872,0	61.922,6	0,0	6.944,4	0,0
Ensino Fundamental	4.792.437,1	11.965.487,1	1.284.200,3	11.123.687,3	0,8	841.799,7	2.943.404,4	11.123.687,3	0,9	841.799,7	0,0
Educação Infantil	989.596,6	478.773,9	0,0	478.773,9	0,0	0,0	0,0	478.773,9	0,0	0,0	0,0
Educação de Jovens e Adultos	24.305,1	20.016,5	0,0	20.016,5	0,0	0,0	0,0	20.016,5	0,0	0,0	0,0
Educação Especial	193.330,7	62.656,1	0,0	62.656,1	0,0	0,0	0,0	62.656,1	0,0	0,0	0,0
Encargos especiais	2.872.000,0	2.872.000,0	-454.274,3	2.417.725,7	0,2	454.274,3	409.906,2	2.417.725,7	0,2	454.274,3	0,0
Outros Encarg. Especiais	2.872.000,0	2.872.000,0	-454.274,3	2.417.725,7	0,2	454.274,3	409.906,2	2.417.725,7	0,2	454.274,3	0,0

FONTE:

Nota : Durante o Exercício, somente as despesas liquidadas são consideradas executadas. No encerramento do exercício, as despesas não liquidadas inscritas em restos a pagar não processados são também consideradas executadas. Dessa forma, para maior transparência, as despesas executadas estão segregadas em:

- a) Despesas liquidadas, consideradas aquelas em que houve a entrega do material ou serviço, nos termos do art. 63 da Lei 4.320/64.
- b) Despesas empenhadas mas não liquidadas, inscritas em Restos a pagar não processados, consideradas liquidadas no encerramento do exercício, por força do art.35, inciso II da Lei 4.320/64.

CHEFE DO PODER EXECUTIVO: MANOELA RAMOS DE SOUZA GOMES ALVES.
RESPONSÁVEL PELA CONTABILIDADE: DAISY MARIA LOPES DA CUNHA

SIGFIS - Versão 2022

Data de Emissão: 30/01/2023 14:42h

Anexo II do RREO

**O PLANETA
NÃO É
DESCARTÁVEL;
RECICLE SUAS ATITUDES.**



O desperdício de materiais é um dos principais agravantes para o meio ambiente. Por que não começar com a mudança pelo seu local de trabalho?



**PREFEITURA
SAQUAREMA**
TRABALHO E RESPEITO



D.O.S

Ano V • Nº 1092 • EDIÇÃO EXTRA
Terça-feira, 31 de janeiro de 2023

DIÁRIO OFICIAL DO MUNICÍPIO DE SAQUAREMA

MUNICÍPIO DE SAQUAREMA RELATÓRIO RESUMIDO DA EXECUÇÃO ORÇAMENTÁRIA DEMONSTRATIVO DA RECEITA CORRENTE LÍQUIDA ORÇAMENTOS FISCAL E DA SEGURIDADE SOCIAL PERÍODO DE REFERÊNCIA: 6º Bimestre / 2022

ESPECIFICAÇÃO	EVOLUÇÃO DA RECEITA REALIZADA NOS ÚLTIMOS 12 MESES												TOTAL ULT - 12 M.	PREVISÃO ATUALIZADA
	JAN/2022	FEV/2022	MAR/2022	ABR/2022	MAI/2022	JUN/2022	JUL/2022	AGO/2022	SET/2022	OCT/2022	NOV/2022	DEZ/2022		
	197.534.487,3	195.021.17	202.124.295,3	186.738.698,4	226.940.973,6	205.309.386,9	241.374.248,1	248.534.730,1	253.886.676,2	229.866.976,9	217.273.282,5	217.616.579,3		
RECEITAS CORRENTES (I)	14.643.760,2	15.657.635,6	8.185.719,4	7.245.667,8	8.570.006,3	8.828.494,4	8.640.467,5	9.213.093,8	9.971.258,6	8.810.135,9	6.018.093,1	9.241.783,3	1.904.659.589,3	
Impostos, Taxas e Contribuições de Melhoria	10.527.174,5	10.196.635,6	3.018.857,9	1.949.976,0	1.811.189,7	1.595.495,8	1.862.067,4	1.907.626,2	1.805.547,3	1.632.223,0	1.313.476,0	1.317.800,0	105.539.189,1	
Imposto s/ a Prop. Predial/Territorial Urbana (PTU)	2.285.293,8	2.137.763,6	2.137.763,6	2.344.482,4	2.597.045,6	2.711.492,8	2.974.913,6	3.029.711,7	3.474.338,1	2.940.350,1	2.940.350,1	3.117.051,1	41.277.966,7	
Imposto s/ Serviços de Qualquer Natureza (ISS)	330.324,2	349.344,1	698.097,6	448.008,3	554.918,4	539.746,0	441.143,4	491.547,5	404.145,5	441.114,1	520.646,8	499.383,1	27.807.700,4	
Imposto s/ Transmissão de Bens Imóveis	379.773,3	1.914.449,4	1.285.902,3	1.552.838,9	2.448.359,7	3.616.675,2	2.960.964,2	3.374.812,0	3.804.622,3	3.417.068,6	925.098,5	4.006.373,1	4.695.061,6	
Imposto s/ a Renda e Proventos de Qualquer Natureza	1.121.194,4	1.059.693,6	838.439,2	707.799,0	454.681,2	365.084,6	381.378,9	317.979,9	482.605,4	379.800,1	311.135,0	301.176,0	24.607.488,1	
Outros Impostos, Taxas e Contribuições de Melhoria	2.243.116,0	2.062.107,8	6.963.739,2	7.709.064,8	10.850.970,9	10.574.767,7	12.656.959,9	15.668.384,2	14.701.194,2	15.511.985,2	27.252.397,5	6.135.263,1	7.150.972,3	
RECEITA PATRIMONIAL	5.660.112,7	6.080.683,5	9.509.653,9	7.559.311,6	10.677.606,3	10.486.696,5	12.597.152,8	15.500.022,1	14.609.284,4	15.412.925,6	27.121.793,3	6.041.923,8	29.533.835,9	
Rendimentos de Aplicação Financeira	351.945,0	414.717,2	184.085,3	149.753,2	173.364,6	88.070,8	69.807,1	168.362,1	91.909,8	98.459,6	130.604,2	93.339,3	24.041.236,1	
Receitas Receitas Patrimoniais	0,0	0,0	0,0	0,0	0,0	0,0	0,0	0,0	0,0	0,0	0,0	0,0	13.938.165,0	
Receita Agropecuária	0,0	0,0	0,0	0,0	0,0	0,0	0,0	0,0	0,0	0,0	0,0	0,0	11.847.869,7	
Receita Industrial	0,0	0,0	0,0	0,0	0,0	0,0	0,0	0,0	0,0	0,0	0,0	0,0	2.091.295,3	
Receita de Serviços	0,0	0,0	0,0	0,0	0,0	0,0	0,0	0,0	0,0	0,0	0,0	0,0	0,0	
TRANSFERÊNCIAS CORRENTES	174.602.645,3	171.362.019,8	181.505.437,7	169.039.202,5	204.788.722,5	183.330.412,8	216.224.263,9	221.442.430,1	226.863.029,0	202.811.350,1	180.176.516,5	197.888.828,0	1.759.301.825,6	
Cota-Parte do FPM	4.746.878,1	6.626.241,6	4.017.066,5	4.761.681,8	5.296.895,8	4.956.256,9	6.670.809,9	4.846.704,4	4.463.744,3	4.247.101,8	5.337.833,8	8.293.923,4	48.299.970,4	
Cota-Parte do ICMS	18.302.600,4	19.949.214,3	16.577.531,3	17.877.627,4	20.629.121,7	20.661.807,9	18.552.411,2	17.106.847,8	20.660.836,9	14.511.955,3	18.534.678,5	16.535.421,4	198.184.775,7	
Cota-Parte do IPVA	1.245.956,6	3.258.749,0	1.273.151,4	1.027.432,8	565.634,1	391.708,9	442.605,3	437.033,4	248.415,1	273.899,6	316.798,1	339.997,8	8.344.311,3	
Cota-Parte do ITR	986,6	980,2	249,2	502,3	309,6	219,4	112,5	817,7	3.115,2	14.339,5	1.295,4	3.738,4	4.588,4	
Transferências da LC 87/1996	0,0	0,0	0,0	0,0	0,0	0,0	0,0	0,0	0,0	0,0	0,0	0,0	0,0	
Transferências da LC 61/1989	540.815,9	520.317,6	529.319,8	522.200,6	359.229,6	416.765,4	458.425,3	318.180,8	461.245,8	494.368,1	343.810,0	443.700,7	4.139.740,1	
Transferências do FUNDEB	7.398.071,6	7.873.740,9	6.939.949,9	6.543.657,6	7.154.221,0	6.786.432,1	6.183.471,6	5.959.319,8	6.616.708,6	5.330.690,0	6.551.753,2	6.096.513,1	88.357.875,5	
Outras Transferências Correntes	142.387.336,1	133.122.776,4	152.168.139,6	138.306.100,4	170.783.310,7	150.115.230,3	183.918.428,1	192.773.526,2	194.486.963,1	177.939.168,8	149.090.347,5	166.176.533,2	1.411.970.584,2	
OUTRAS RECEITAS CORRENTES	6.884.116,6	7.544.585,5	40.607,1	58.085,8	39.238,0	46.103,6	54.462,4	1.537.459,3	50.643,6	56.160,2	38.888,3	52.434,8	1.838.153,6	
DEDUÇÕES (II)	1.059.196,7	1.067.732,5	1.251.790,7	1.250.055,7	1.268.400,8	1.275.754,1	1.268.738,1	1.269.624,2	1.258.938,4	1.268.160,7	1.271.806,0	2.720.776,4	68.296.825,1	
Contrib. p/ o Plano de Seg. Soc. Serv.	0,0	0,0	0,0	0,0	0,0	0,0	0,0	0,0	0,0	0,0	0,0	0,0	13.433.774,7	
Compensação Financ. entre Reg. Previd.	837.472,4	405.752,5	1.659.448,8	347.516,8	858.198,1	214.325,2	1.235.895,3	1.680.336,7	803.987,3	1.368.373,9	249.571,9	415.471,9	1.000.000,0	
Rendimentos de Aplicações de Recursos Previdenciários	4.967.447,5	6.071.100,5	4.479.469,6	4.837.889,0	5.370.238,1	5.285.750,1	4.740.436,3	4.541.916,8	5.084.013,9	3.908.332,8	4.906.883,1	4.607.120,4	4.094.000,0	
Dedução de Receita p/ Formação do FUNDEB	190.670.370,7	188.073.436,2	194.733.586,2	180.303.236,9	219.444.136,6	198.533.559,3	234.129.178,4	241.062.850,4	246.742.736,6	223.322.109,5	210.945.021,5	209.873.210,6	49.769.050,4	
RECEITA CORRENTE LÍQUIDA (III)	0,0	0,0	200.000,0	0,0	0,0	0,0	0,0	0,0	0,0	0,0	0,0	0,0	1.836.362.744,2	
(-) Transf. obrig. União relat. emendas individuais (art. 166-A, § 1º da CF/IV)	0,0	0,0	200.000,0	0,0	0,0	0,0	0,0	0,0	0,0	0,0	0,0	0,0	200.000,0	
RCL AJUSTADA P/ CALC. LIM. ENDIV. (V)=(III+IV)	190.670.370,7	188.073.436,2	194.533.586,2	180.303.236,9	219.444.136,6	198.533.559,3	234.129.178,4	241.062.850,4	246.742.736,6	223.322.109,5	210.945.021,5	209.873.210,6	1.836.162.744,2	
(-) Transf. Obrig. União relativas a emendas de bancada (art. 166, § 16 da CF/VI)	0,0	0,0	0,0	0,0	0,0	0,0	0,0	0,0	0,0	0,0	0,0	0,0	0,0	
RCL AJUST. P/ CALC. LIM. DESP. PESSOAL (VII)=(V-VI)	190.670.370,7	188.073.436,2	194.533.586,2	180.303.236,9	219.444.136,6	198.533.559,3	234.129.178,4	241.062.850,4	246.742.736,6	223.322.109,5	210.945.021,5	209.873.210,6	1.836.162.744,2	

Fonte : Secretária Municipal de Finanças
Nota : Receita Corrente Líquida em reais e sem arredondamento :
R\$ 2.537.733.433,10

RCL dos últimos 12 meses

CHEFE DO PODER EXECUTIVO: MANOELA RAMOS DE SOUZA GOMES ALVES.
RESPONSÁVEL PELA CONTABILIDADE: DAISY MARIA LOPES DA CUNHA

SIGFIS - Versão 2022

Anexo 3 do RREO

Data de Emissão: 30/01/2023 14:42h

LR.F, art 53, inciso I - Anexo 3

Daisy Maria Lopes da Cunha
Técnica Contábil
Matrícula: 950232F

Marco Aurélio Sampaio Leite
Controlador Geral do Município
Mat. 960715

18

Manoela Ramos de Souza Gomes Alves
Secretária Municipal de Finanças
Mat. 959315

Daisy Maria Lopes da Cunha
Prefeita

MUNICÍPIO DE SAQUAREMA
RELATÓRIO RESUMIDO DA EXECUÇÃO ORÇAMENTÁRIA
DEMONSTRATIVO DAS RECEITAS E DESPESAS PREVIDENCIÁRIAS DO REGIME PRÓPRIO DOS SERVIDORES PÚBLICOS
ORÇAMENTO DA SEGURIDADE SOCIAL
PERÍODO DE REFERÊNCIA : 6º Bimestre / 2022

LRF, art 53, inciso II - Anexo 4

R\$ 1,00


REGIME PRÓPRIO DE PREVIDÊNCIA DOS SERVIDORES - RPPS					
FUNDO EM CAPITALIZAÇÃO (PLANO PREVIDENCIÁRIO)					
RECEITAS PREVIDENCIÁRIAS - RPPS (FUNDO EM CAPITALIZAÇÃO)	PREVISÃO ATUALIZADA	RECEITAS REALIZADAS Até 6º Bim/2022			
RECEITAS CORRENTES (I)	15.015.000,0	20.071.455,7			
Receitas de Contribuições dos Segurados	7.810.000,0	8.782.038,3			
Civil	7.810.000,0	8.782.038,3			
Ativo	7.810.000,0	8.782.038,3			
Inativo	0,0	0,0			
Pensionista	0,0	0,0			
Militar	0,0	0,0			
Ativo	0,0	0,0			
Inativo	0,0	0,0			
Pensionista	0,0	0,0			
Receitas de Contribuições Patronais	5.000,0	6.978,9			
Civil	5.000,0	6.978,9			
Ativo	5.000,0	6.978,9			
Inativo	0,0	0,0			
Pensionista	0,0	0,0			
Militar	0,0	0,0			
Ativo	0,0	0,0			
Inativo	0,0	0,0			
Pensionista	0,0	0,0			
Receita Patrimonial	4.000.000,0	9.530.664,2			
Receitas Imobiliárias	0,0	0,0			
Receitas de Valores Mobiliários	4.000.000,0	9.530.664,2			
Outras Receitas Patrimoniais	0,0	0,0			
Receita de Serviços	0,0	0,0			
Outras Receitas Correntes	3.200.000,0	1.751.774,3			
Compensação Previdenciária do RGPS para o RPPS	1.000.000,0	0,0			
Aportes Periódicos para Amortização do Déficit Atuarial do RPPS (II)	2.200.000,0	1.746.683,8			
Demais Receitas Correntes	0,0	5.090,5			
RECEITAS DE CAPITAL (III)	0,0	0,0			
Alienação de Bens, Direitos e Ativos	0,0	0,0			
Amortização de Empréstimos	0,0	0,0			
Outras Receitas de Capital	0,0	0,0			
TOTAL DAS RECEITAS FUNDO DE CAPITALIZAÇÃO - RPPS (IV) = (I + III - II)	12.815.000,0	18.324.771,9			
DESPESAS PREVIDENCIÁRIAS - RPPS (FUNDO EM CAPITALIZAÇÃO)	DOTAÇÃO ATUALIZADA	DESPESAS EMPENHADAS	DESPESAS LIQUIDADAS	DESPESAS PAGAS	INSCRITAS EM RPNP
		Até 6º Bim/2022	Até 6º Bim/2022	Até 6º Bim/2022	No Exercício
Benefícios - Civil	1.962.774,8	1.403.055,8	4.470.545,0	4.470.545,0	0,0
Aposentadorias	1.423.974,8	982.580,2	4.022.665,5	4.022.665,5	0,0
Pensões	538.800,0	420.475,6	447.879,5	447.879,5	0,0
Outros Benefícios Previdenciários	0,0	0,0	0,0	0,0	0,0
Outras Despesas Previdenciárias	0,0	0,0	0,0	0,0	0,0
Compensação Previdenciária do RPPS para o RGPS	0,0	0,0	0,0	0,0	0,0
Demais despesas Previdenciárias	0,0	0,0	0,0	0,0	0,0
TOTAL DAS DESPESAS FUNDO EM CAPITALIZAÇÃO RPPS (V)	1.962.774,8	1.403.055,8	4.470.545,0	4.470.545,0	0,0
RESULTADO FUNDO EM CAPITALIZAÇÃO (VI) = (IV - V)	10.852.225,2	16.921.716,1	13.854.226,9	13.854.226,9	0,0
RECURSOS RPPS ARRECADADOS EM EXERCÍCIOS ANTERIORES		PREVISÃO ORÇAMENTÁRIA			
VALOR		0,0			
RESERVA ORÇAMENTÁRIA DO RPPS		PREVISÃO ORÇAMENTÁRIA			
VALOR		0,0			
APORTES DE RECURSOS PARA O FUNDO EM CAPITALIZAÇÃO DO RPPS		APORTES REALIZADAS			
Plano de Amortização - Contribuição Patronal Suplementar		0,0			
Plano de Amortização - Aporte Periódico de Valores Predefinidos		1.746.683,8			
Outros Aportes RPPS		0,0			
Recursos para Cobertura de Déficit Financeiro		0,0			
BENS E DIREITOS DO RPPS (FUNDO EM CAPITALIZAÇÃO)		PERÍODO DE REFERÊNCIA			
		Até 6º Bim/2022			
Caixa e Equivalentes de Caixa		3.240.169,7			
Investimentos e Aplicações		75.353.835,1			
Outros Bens e Direitos		0,0			
TOTAL DE BENS E DIREITOS DO RPPS		78.594.004,8			

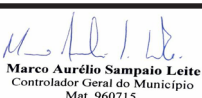
CHEFE DO PODER EXECUTIVO: MANOELA RAMOS DE SOUZA GOMES ALVES.
RESPONSÁVEL PELA CONTABILIDADE: DAISY MARIA LOPES DA CUNHA

SIGFIS - Versão 2022

Data de Emissão: 30/01/2023 14:42h


Anexo 4 do RREO


Daisy Maria Lopes da Cunha
Técnica Contábil
Matrícula: 950232F


Marco Aurélio Sampaio Leite
Controlador Geral do Município
Mat. 960715

19


ALMEIDA DA COSTA
Secretário Municipal de Finanças
Mat. 955505


Manoela R. de S. Gomes Alves
Prefeita

**DIÁRIO OFICIAL DO MUNICÍPIO DE SAQUAREMA****MUNICÍPIO DE SAQUAREMA
RELATÓRIO RESUMIDO DA EXECUÇÃO ORÇAMENTÁRIA
DEMONSTRATIVO DAS RECEITAS E DESPESAS PREVIDENCIÁRIAS DO REGIME PRÓPRIO DOS SERVIDORES PÚBLICOS
ORÇAMENTO DA SEGURIDADE SOCIAL
PERÍODO DE REFERÊNCIA : 6º Bimestre / 2022**

LRF, art 53, inciso II - Anexo 4

R\$ 1,00

FUNDO EM REPARTIÇÃO (Plano Financeiro)			
RECEITAS PREVIDENCIÁRIAS FUNDO EM REPARTIÇÃO - RPPS	PREVISÃO INICIAL	PREVISÃO ATUALIZADA	RECEITAS REALIZADAS
			Até 6º Bim/2022
RECEITAS CORRENTES (VII)	19.887.549,4	19.887.549,4	24.389.528,7
Receitas de Contribuições dos Segurados	5.623.774,7	5.623.774,7	7.448.935,8
Civil	5.623.774,7	5.623.774,7	7.448.935,8
Ativo	5.594.774,7	5.594.774,7	7.373.926,3
Inativo	29.000,0	29.000,0	75.009,5
Pensionista	0,0	0,0	0,0
Militar	0,0	0,0	0,0
Ativo	0,0	0,0	0,0
Inativo	0,0	0,0	0,0
Pensionista	0,0	0,0	0,0
Receitas de Contribuições Patronais	14.249.774,7	14.249.774,7	16.817.507,8
Civil	14.249.774,7	14.249.774,7	16.817.507,8
Ativo	14.249.774,7	14.249.774,7	16.817.507,8
Inativo	0,0	0,0	0,0
Pensionista	0,0	0,0	0,0
Militar	0,0	0,0	0,0
Ativo	0,0	0,0	0,0
Inativo	0,0	0,0	0,0
Pensionista	0,0	0,0	0,0
Receita Patrimonial	14.000,0	14.000,0	123.085,1
Receitas Imobiliárias	0,0	0,0	0,0
Receitas de Valores Mobiliários	14.000,0	14.000,0	123.085,1
Outras Receitas Patrimoniais	0,0	0,0	0,0
Receita de Serviços	0,0	0,0	0,0
Outras Receitas Correntes	0,0	0,0	0,0
Compensação Previdenciária do RGPS para o RPPS	0,0	0,0	0,0
Demais Receitas Correntes	0,0	0,0	0,0
RECEITAS DE CAPITAL (VIII)	0,0	0,0	0,0
Alienação de Bens, Direitos e Ativos	0,0	0,0	0,0
Amortização de Empréstimos	0,0	0,0	0,0
Outras Receitas de Capital	0,0	0,0	0,0
TOTAL DAS RECEITAS FUNDO EM REPARTIÇÃO RPPS (IX) = (VII + VIII)	19.887.549,4	19.887.549,4	24.389.528,7

DESPESAS FUNDO EM REPARTIÇÃO - RPPS	DOTAÇÃO INICIAL	DOTAÇÃO ATUALIZADA	DESPESAS EMPENHADAS	DESPESAS LIQUIDADAS	DESPESAS PAGAS	INSCRITAS EM RESTOS A PAGAR NÃO PROCESSADOS
			Até 6º Bim/2022	6º Bim/2022	6º Bim/2022	6º Bim/2022
Benefícios - Civil	29.790.158,7	32.090.158,7	31.429.109,5	23.340.316,5	23.349.316,5	8.088.793,0
Aposentadorias	25.137.438,8	27.517.438,8	27.061.998,8	19.669.862,8	19.678.862,8	7.392.136,0
Pensões	4.652.719,9	4.572.719,9	4.367.110,7	3.670.453,7	3.670.453,7	696.657,0
Outros Benefícios Previdenciários	0,0	0,0	0,0	0,0	0,0	0,0
Outras Despesas Previdenciárias	0,0	0,0	0,0	0,0	0,0	0,0
Compensação Previdenciária do RPPS para o RGPS	0,0	0,0	0,0	0,0	0,0	0,0
Demais despesas Previdenciárias	0,0	0,0	0,0	0,0	0,0	0,0
TOTAL DAS DESPESAS FUNDO EM REPARTIÇÃO RPPS (X)	29.790.158,7	32.090.158,7	31.429.109,5	23.340.316,5	23.349.316,5	8.088.793,0
RESULTADO FUNDO EM REPARTIÇÃO RPPS (XI) = (IX - X)	-9.902.609,3	-12.202.609,3	-7.039.580,8	1.049.212,2	1.040.212,2	-8.088.793,0

APORTES DE RECURSOS PARA O FUNDO EM REPARTIÇÃO DO RPPS	APORTES REALIZADAS
Recursos para Cobertura de Insuficiências Financeiras	11.580.474,4
Recursos para Formação de Reserva	0,0
BENS E DIREITOS DO FUNDO (FUNDO EM REPARTIÇÃO)	SALDO ATUAL
Caixa e Equivalentes de Caixa	2.130.875,6
Investimentos e Aplicações	0,0
Outro Bens e Direitos	0,0

RECEITAS DA ADMINISTRAÇÃO - RPPS	PREVISÃO INICIAL	PREVISÃO ATUALIZADA	RECEITAS REALIZADAS
			Até 6º Bim/2022
Receitas Correntes	80.000,0	80.000,0	402.603,5
Total das Receitas da Administração RPPS (XII)	80.000,0	80.000,0	402.603,5

Daisy Maria Lopes da Cunha
Técnica Contábil
Matrícula: 950232F

Marco Aurélio Sampaio Leite
Controlador Geral do Município
Mat. 960715

ALMEIDA DA COSTA
Secretário Municipal de Finanças
Mat. 955915

Manoela R. de S. Gomes Alves
Prefeita

CHEFE DO PODER EXECUTIVO: MANOELA RAMOS DE SOUZA GOMES ALVES.
RESPONSÁVEL PELA CONTABILIDADE: DAISY MARIA LOPES DA CUNHA

SIGFIS - Versão 2022

Data de Emissão: 30/01/2023 14:42h

Anexo 4 do RREO

MUNICÍPIO DE SAQUAREMA
RELATÓRIO RESUMIDO DA EXECUÇÃO ORÇAMENTÁRIA
DEMONSTRATIVO DAS RECEITAS E DESPESAS PREVIDENCIÁRIAS DO REGIME PRÓPRIO DOS SERVIDORES PÚBLICOS
ORÇAMENTO DA SEGURIDADE SOCIAL
PERÍODO DE REFERÊNCIA : 6º Bimestre / 2022

LRF, art 53, inciso II - Anexo 4

R\$ 1,00

DESPESAS DA ADMINISTRAÇÃO - RPPS	DOTAÇÃO INICIAL	DOTAÇÃO ATUALIZADA	DESPESAS EMPENHADAS	DESPESAS LIQUIDADAS	DESPESAS PAGAS	INSCRITAS EM RPNP
			Até 6º Bim/2022	6º Bim/2022	6º Bim/2022	6º Bim/2022
Despesas Correntes (XIII)	2.295.000,0	2.420.200,0	1.591.475,5	1.248.625,9	1.242.139,1	342.849,6
Despesas de Capital (XIV)	410.000,0	1.143.063,1	859.611,4	88.063,9	88.063,9	771.547,5
Total das Despesas da Administração RPPS (XV)=(XIII+XIV)	2.705.000,0	3.563.263,1	2.451.086,9	1.336.689,8	1.330.203,0	1.114.397,1
Resultado da Administração RPPS (XVI)=(XII-XV)	-2.625.000,0	-3.483.263,1	-2.048.483,4	-934.086,3	-927.599,5	-----

BENEFÍCIOS PREVIDENCIÁRIOS MANTIDOS PELO TESOUREIRO

RECEITAS PREVIDENCIÁRIAS (BENEFÍCIOS MANTIDOS PELO TESOUREIRO)	PREVISÃO ATUALIZADA (a)	RECEITAS REALIZADAS ATÉ O BIM (b)
Contribuição do Servidores	0,0	0,0
Demais Receitas Previdenciárias	0,0	0,0
TOTAL DAS RECEITAS(BENEFÍCIOS MANTIDOS PELO TESOUREIRO (XVII))	0,0	0,0

DESPESAS PREVIDENCIÁRIAS (BENEFÍCIOS MANTIDOS PELO TESOUREIRO)	DOTAÇÃO ATUALIZADA (c)	DESPESAS EMPENHADAS Até o Bimestre (d)	DESPESAS LIQUIDADAS Até o Bimestre (e)	DESPESAS PAGAS Até o Bimestre (f)	ESCRITAS EM RESTOS A PAGAR NÃO PROCESSADOS Até o Bimestre (g)
Aposentadorias	0,0	0,0	0,0	0,0	0,0
Pensões	0,0	0,0	0,0	0,0	0,0
Outras Despesas Previdenciárias	0,0	0,0	0,0	0,0	0,0
TOTAL DAS DESPESAS (BENEFÍCIOS MANTIDOS PELO TESOUREIRO)(XVIII)	0,0	0,0	0,0	0,0	0,0

CHEFE DO PODER EXECUTIVO: MANOELA RAMOS DE SOUZA GOMES ALVES.
RESPONSÁVEL PELA CONTABILIDADE: DAISY MARIA LOPES DA CUNHA

SIGFIS - Versão 2022

Data de Emissão: 30/01/2023 14:42h

Anexo 4 do RREO

PROGRAMA TARIFA SOLIDÁRIA

**CADASTRE-SE E
PAGUE APENAS
50% DO VALOR DA
PASSAGEM DE
ÔNIBUS**

APROVEITE!



Bairro Vilatur - Rua das Cajueiros



ANTES



DEPOIS




www.saquarema.rj.gov.br

Daisy Maria Lopes da Cunha
Técnica Contábil
Matrícula: 950232F

Marco Aurélio Sampaio Leite
Controlador Geral do Município
Mat. 960715

21

Almeida da Costa
Secretário Municipal de Finanças
Mat. 9590-5

Manoela R. de S. Gomes Alves
Prefeita


**DIÁRIO OFICIAL DO MUNICÍPIO DE SAQUAREMA****MUNICÍPIO DE SAQUAREMA
RELATÓRIO RESUMIDO DA EXECUÇÃO ORÇAMENTÁRIA
DEMONSTRATIVO DOS RESULTADOS PRIMÁRIO E NOMINAL
ORÇAMENTOS FISCAL E DA SEGURIDADE SOCIAL
PERÍODO DE REFERÊNCIA : 6º Bimestre / 2022**

LRF, art 53, inciso III - Anexo 6b

R\$ Milhares

ABAIXO DA LINHA		
CÁLCULO DO RESULTADO NOMINAL	SALDO	
	Em 31/12/2021 (a)	Em 31/Dez/2022 (b)
DÍVIDA CONSOLIDADA (XXVIII)	21.560.662,50	19.397.023,60
DEDUÇÕES (XXIX)	855.094.779,10	1.971.017.516,20
Disponibilidade de Caixa	850.811.822,40	1.971.017.516,20
Disponibilidade de Caixa Bruta	847.817.669,10	1.968.002.446,60
(-) Restos a Pagar Processados (XXX)	-2.994.153,30	-3.015.069,60
Demais Haveres Financeiros	4.282.956,70	0,00
DÍVIDA CONSOLIDADA LÍQUIDA (XXXI) = (XXVIII - XXIX)	-833.534.116,60	-1.951.620.492,60
RESULTADO NOMINAL - Abaixo da Linha (XXXII) = (XXXIa - XXXIb)	1.118.086.376,00	
AJUSTE METODOLÓGICO	Até o 6º Bimestre / 2022	
VARIAÇÃO SALDO RPP = (XXXIII) = (XXX a - XXX b)	20.916,30	
RECEITA DE ALIENAÇÃO DE INVESTIMENTOS PERMANENTES (IX)	0,00	
PASSIVOS RECONHECIDOS NA DC (XXXIV)	0,00	
VARIAÇÃO CAMBIAL (XXXV)	0,00	
PAGAMENTOS DE PRECATÓRIOS INTEGRANTES DA DC (XXXVI)	0,00	
OUTROS AJUSTES (XXXVII)	0,00	
RESULTADO NOMINAL AJUSTADO - Abaixo da Linha (XXXVIII)=(XXXII-XXXIII-IX+XXXIV+XXXV-XXXVI+XXXVII)	1.118.065.459,70	
RESULTADO PRIMÁRIO - Abaixo da Linha (XXXIX) = XXXVIII - (XXV - XXVI)	977.465.504,80	
INFORMAÇÕES ADICIONAIS	PREVISÃO ORÇAMENTÁRIA	
SALDO DE EXERCÍCIOS ANTERIORES	0,00	
Recursos Arrecadados em Exercícios Anteriores - RPPS	0,00	
Superávit Financeiro Utilizado para Abertura e Reabertura de Créditos Adicionais	0,00	
RESERVA ORÇAMENTÁRIA DO RPS	0,00	


Daisy Maria Lopes da Cunha
Técnica Contábil
Matrícula: 950232F


Marco Aurélio Sampaio Leite
Controlador Geral do Município
Mat. 960715


ROBERTO HENRIQUE ALMEIDA DA COSTA
Secretário Municipal de Finanças
Mat. 955015


Manoela R. de S. Gomes Alves
Prefeita

Fonte : Secretária Municipal de Finanças

CHEFE DO PODER EXECUTIVO: MANOELA RAMOS DE SOUZA GOMES ALVES.
RESPONSÁVEL PELA CONTABILIDADE: DAISY MARIA LOPES DA CUNHA

SIGFIS - Versão 2022

Emissão: 30/01/2023 14:42h

Anexo 6b do RREO

MUNICÍPIO DE SAQUAREMA
RELATÓRIO RESUMIDO DA EXECUÇÃO ORÇAMENTÁRIA
DEMONSTRATIVO DOS RESULTADOS PRIMÁRIO E NOMINAL
ORÇAMENTOS FISCAL E DA SEGURIDADE SOCIAL
PERÍODO DE REFERÊNCIA : 6º Bimestre / 2022

LRF, art 53, inciso III - Anexo 6a

R\$1,00

ACIMA DA LINHA		
RECEITAS PRIMÁRIAS	PREVISÃO ATUALIZADA	Jan a Dez/2022
		RECEITAS REALIZADAS
RECEITAS CORRENTES (I)	1.854.890.518,9	2.564.020.760,3
Impostos, Taxas e Contribuições de Melhoria	105.539.189,1	115.026.426,6
Imposto s/ a Prop. Predial/Territorial Urbana (IPTU)	41.277.966,7	38.938.069,6
Impostos s/ Serviços de Qualquer Natureza (ISS)	27.807.700,4	33.850.036,9
Imposto s/ Transmissão de Bens Imóveis (ITBI)	4.695.061,6	5.718.418,8
Imposto de Renda Retido na Fonte (IRRF)	24.607.488,1	29.707.937,3
Outros Impostos, Taxas e Contribuições de Melhoria	7.150.972,3	6.811.964,0
Contribuições	24.041.236,1	29.533.835,9
Receita Patrimonial	13.939.165,0	143.261.585,1
Aplicações Financeiras (II)	11.847.869,7	141.247.166,8
Outras Receitas Patrimoniais	2.091.295,3	2.014.418,3
Transferências Correntes¹	1.709.532.775,2	2.271.334.260,8
Cota Parte FPM (80%)	40.473.603,1	52.499.864,8
Cota Parte ICMS (80%)	158.547.820,6	175.920.043,2
Cota Parte IPVA (80%)	6.675.449,0	7.857.105,6
Cota Parte ITR (80%)	3.670,7	22.910,5
L.C. Nº 87/96 - ICMS Desoneração (80%)	0,0	0,0
L.C. Nº 61/89	3.503.792,1	4.341.119,6
Transferências do FUNDEB	86.811.103,4	79.435.338,5
Outras Transferências Correntes	1.413.517.336,3	1.951.257.878,6
Demais Receitas Correntes	1.838.153,5	4.864.651,9
Outras Receitas Financeiras (III)	0,0	0,1
Receitas Correntes Restantes	1.838.153,5	4.864.651,8
RECEITAS PRIMÁRIAS CORRENTES (IV)=(I-III)	1.843.042.649,2	2.422.773.593,4
RECEITAS DE CAPITAL (V)	4.795.000,0	0,0
Operações de Crédito (VI)	0,0	0,0
Amortização de Empréstimos (VII)	0,0	0,0
Alienação de Bens	300.000,0	0,0
Receita de Alienação de Investimentos Temporários (VIII)	0,0	0,0
Receita de Alienação de Investimentos Permanentes (IX)	0,0	0,0
Outras Alienações de bens	300.000,0	0,0
Transferências de Capital	4.495.000,0	0,0
Convênios	4.495.000,0	0,0
Outras Transferências de Capital	0,0	0,0
Outras Receitas de Capital	0,0	0,0
Outras Receitas de Capital não Primárias (X)	0,0	0,0
Outras Receitas de Capital Primárias	0,0	0,0
RECEITAS PRIMÁRIAS DE CAPITAL (XI) = (V-VI-VII-VIII-IX-X)	4.795.000,0	0,0
RECEITA PRIMÁRIA TOTAL (XII) = (IV + XI)	1.847.837.649,2	2.422.773.593,4

DESPESAS PRIMÁRIAS	DOTAÇÃO ATUALIZADA	Jan a Dez/2022					
		DESPESAS EMPENHADAS	DESPESAS LIQUIDADAS	DESPESAS PAGAS (a)	RESTOS A PAGAR PROCESSADOS PAGOS (b)	RESTOS A PAGAR NÃO PROCESSADOS	
						LIQUIDADOS	PAGOS (c)
DESPESAS CORRENTES (XIII)	1.462.942.106,3	1.121.238.492,8	986.601.335,6	979.285.868,0	1.414.572,9	73.821.791,0	73.821.791,0
Pessoal e Encargos Sociais	318.348.647,6	297.144.079,2	295.555.089,6	290.266.929,4	428.393,9	339.085,0	339.085,0
Juros e Encargos da Dívida (XIV)	1.280.130,1	647.211,9	647.211,9	647.211,9	0,0	0,0	0,0
Outras Despesas Correntes	1.143.313.328,7	823.447.201,8	690.399.034,2	688.371.726,8	986.178,9	73.482.706,0	73.482.706,0
DESPESAS PRIMÁRIAS CORRENTES (XV) = (XIII - XIV)	1.461.661.976,2	1.120.591.280,9	985.954.123,7	978.638.656,1	1.414.572,9	73.821.791,0	73.821.791,0
DESPESAS DE CAPITAL (XVI)	610.356.412,1	326.249.788,6	299.751.129,8	298.406.176,2	319.664,4	63.975.492,0	63.975.492,0
Investimentos	607.221.142,2	323.612.246,1	297.113.587,2	295.768.633,6	319.664,4	63.975.492,0	63.975.492,0
Inversões Financeiras	0,0	0,0	0,0	0,0	0,0	0,0	0,0
Concessão de Empréstimos (XVII)	0,0	0,0	0,0	0,0	0,0	0,0	0,0
Aquisição de Título de Capital já Integralizado (XVIII)	0,0	0,0	0,0	0,0	0,0	0,0	0,0
Aquisição de Título de Crédito (XIX)	0,0	0,0	0,0	0,0	0,0	0,0	0,0
Demais Inversões Financeiras	0,0	0,0	0,0	0,0	0,0	0,0	0,0
Amortização da Dívida (XX)	3.135.269,9	2.637.542,6	2.637.542,6	2.637.542,6	0,0	0,0	0,0
DESPESAS PRIMÁRIAS DE CAPITAL (XXI) = (XVI - XVII - XVIII - XIX - X)	607.221.142,2	323.612.246,0	297.113.587,2	295.768.633,6	319.664,4	63.975.492,0	63.975.492,0
RESERVA DE CONTINGÊNCIA (XXII)	27.197.425,2	0,0	0,0	0,0	0,0	0,0	0,0
DESPESA PRIMÁRIA TOTAL (XXIII) = (XV + XXI + XXII)	2.096.080.543,6	1.444.203.526,9	1.283.067.710,9	1.274.407.289,7	1.734.237,2	137.797.283,0	137.797.283,0
RESULTADO PRIMÁRIO - Acima da Linha (XXIV) = (XIIa - XXIIIa)	--	--	--	1.008.834.783,5	--	--	--

CHEFE DO PODER EXECUTIVO: MANOELA RAMOS DE SOUZA GOMES ALVES.
RESPONSÁVEL PELA CONTABILIDADE: DAISY MARIA LOPES DA CUNHA

SIGFIS - Versão 2022

Data de Emissão: 30/01/2023 14:43h

Anexo 6b do RREO

Daisy Maria Lopes da Cunha
Técnica Contábil
Matrícula: 950232F

Marco Aurélio Sampaio Leite
Controlador Geral do Município
Mat. 960715

23

Associação Alameda da Costa
Secretaria Municipal de Finanças
Mat. 55925

Manoela R. de S. Gomes Alves
Prefeita

**DIÁRIO OFICIAL DO MUNICÍPIO DE SAQUAREMA****MUNICÍPIO DE SAQUAREMA
RELATÓRIO RESUMIDO DA EXECUÇÃO ORÇAMENTÁRIA
DEMONSTRATIVO DO RESULTADO PRIMÁRIO
ORÇAMENTOS FISCAL E DA SEGURIDADE SOCIAL
PERÍODO DE REFERÊNCIA : 6º Bimestre / 2022**

LRF, art 53, inciso III - Anexo 6a

R\$1,00

META FISCAL PARA O RESULTADO PRIMÁRIO		VALOR CORRENTE
Meta fixada no Anexo de Metas Fiscais da LDO para o exercício de referência		6.704.241,3
JUROS NOMINAIS		Jan a Dez/2022
		VALOR INCORRIDO
Encargos e Variações Monetárias Ativos (XXV)		141.247.166,8
Encargos e Variações Monetárias Passivas (XXVI)		647.211,9
RESULTADO NOMINAL - Acima da Linha (XXVII) = XXIV + (XXV - XXVI)		1.149.434.738,4
META FISCAL PARA O RESULTADO NOMINAL		VALOR CORRENTE
Meta fixada no Anexo de Metas Fiscais da LDO para o exercício de referência		31.346.094,0

Fonte : Secretária Municipal de Finanças

Nota : *Para efeito deste Demonstrativo, o montante das Transferências Correntes corresponde, dentre outras receitas, ao total das Transferências Intergovernamentais, excluídas as Deduções da Receita Corrente para Formação do FUNDEB.

CHEFE DO PODER EXECUTIVO: MANOELA RAMOS DE SOUZA GOMES ALVES.
RESPONSÁVEL PELA CONTABILIDADE: DAISY MARIA LOPES DA CUNHA

SIGFIS - Versão 2022

Data de Emissão: 30/01/2023 14:43h

Anexo 6b do RREO

**MUNICÍPIO DE SAQUAREMA
RELATÓRIO RESUMIDO DA EXECUÇÃO ORÇAMENTÁRIA
DEMONSTRATIVO DOS RESTOS A PAGAR POR PODER E ÓRGÃO
ORÇAMENTOS FISCAL E DA SEGURIDADE SOCIAL
PERÍODO DE REFERÊNCIA : 6º Bimestre / 2022**

LRF, art 53, inciso V - Anexo 7

R\$1,00

PODER/ÓRGÃO	RESTOS A PAGAR PROCESSADOS E NÃO PROCESSADOS LIQUIDADOS					RESTOS A PAGAR NÃO-PROCESSADOS				
	Inscritos		Canc.	Pagos	Saldo	Exerc. Ant.	Inscritos 2021	Canc.	Pagos	Saldo
	Exerc. Ant.	2021								
RESTOS A PAGAR (EXCETO INTRA-ORÇAMENTÁRI)										
EXECUTIVO										
PREFEITURA SAQUAREMA	-6.486.492,9	0,0	0,0	0,0	-6.486.492,9	3.057.567,7	0,0	0,0	0,0	3.057.567,7
INSTITUTO BENEF ASSIST SERV MUN SAQI	0,0	20.916,3	0,0	20.916,3	0,0	55.593,4	95.286,0	11.680,7	139.198,7	0,0
FUNDO MUN ASSIST SOCIAL SAQUAREMA	112.607,0	0,0	0,0	0,0	112.607,0	-172.944,5	0,0	0,0	0,0	-172.944,5
FUNDO MUN SAÚDE SAQUAREMA	3.905.168,0	0,0	0,0	0,0	3.905.168,0	4.852.546,9	0,0	0,0	0,0	4.852.546,9
FUNDO MUN CRIANÇA E ADOLESCENTE SA	1.894,7	0,0	0,0	0,0	1.894,7	-3.466,7	0,0	0,0	0,0	-3.466,7
FUNDO MUNICIPAL DO IDOSO SAQUAREMA	-3.613,7	0,0	0,0	0,0	-3.613,7	0,0	0,0	0,0	0,0	0,0
FUNDO MUN. HABITAÇÃO SAQUAREMA	0,0	0,0	0,0	0,0	0,0	39.104,0	0,0	0,0	0,0	39.104,0
FUNDO MUN MEIO AMBIENTE SAQUAREMA	0,0	0,0	0,0	0,0	0,0	13.069,2	0,0	0,0	0,0	13.069,2
LEGISLATIVO										
CAMARA SAQUAREMA	24.748,1	0,0	0,0	0,0	24.748,1	67.652,1	0,0	0,0	0,0	67.652,1
FUNDO ESPECIAL CÂMARA SAQUAREMA	0,0	0,0	0,0	0,0	0,0	4.200,0	0,0	0,0	0,0	4.200,0
TOTAL (I)	-2.445.688,8	20.916,3	0,0	20.916,3	-2.445.688,8	7.913.322,1	95.286,0	11.680,7	139.198,7	7.857.728,7
RESTOS A PAGAR (INTRA-ORÇAMENTÁRIOS) (II)										
EXECUTIVO										
PREFEITURA SAQUAREMA	-572.235,0	0,0	0,0	0,0	-572.235,0	53.676,9	0,0	0,0	0,0	53.676,9
FUNDO MUN ASSIST SOCIAL SAQUAREMA	2.854,2	0,0	0,0	0,0	2.854,2	0,0	0,0	0,0	0,0	0,0
FUNDO MUN SAÚDE SAQUAREMA	0,0	0,0	0,0	0,0	0,0	0,0	0,0	0,0	0,0	0,0
TOTAL (II)	-569.380,8	0,0	0,0	0,0	-569.380,8	53.676,9	0,0	0,0	0,0	53.676,9
TOTAL (I + II)	-3.015.069,6	20.916,3	0,0	20.916,3	-3.015.069,6	7.966.999,0	95.286,0	11.680,7	139.198,7	7.911.405,6

CHEFE DO PODER EXECUTIVO: MANOELA RAMOS DE SOUZA GOMES ALVES.
RESPONSÁVEL PELA CONTABILIDADE: DAISY MARIA LOPES DA CUNHA

SIGFIS - Versão 2022

Data de Emissão: 30/01/2023 14:43h

Anexo 7 do RREO

Daisy Maria Lopes da Cunha
Daisy Maria Lopes da Cunha
Técnica Contábil
Matricula: 950232F

Marco Aurélio Sampaio Leite
Marco Aurélio Sampaio Leite
Controlador Geral do Município
Mat. 960715

24

Manoela Ramos de Souza Gomes Alves
Manoela Ramos de Souza Gomes Alves
Secretária Municipal de Finanças
Mat. 95592-5

Manoela R. de S. Gomes Alves
Manoela R. de S. Gomes Alves
Prefeita

MUNICÍPIO DE SAQUAREMA
RELATÓRIO RESUMIDO DA EXECUÇÃO ORÇAMENTÁRIA
DEMONSTRATIVO DAS RECEITAS E DESPESAS COM MANUTENÇÃO E DESENVOLVIMENTO DO ENSINO

ORÇAMENTOS FISCAL E DA SEGURIDADE SOCIAL
PERÍODO DE REFERÊNCIA : 6º Bimestre / 2022

LEI 9.394/96, art 72 - Anexo 8

R\$1,00

RECEITA RESULTANTE DE IMPOSTOS (Arts. 212 e 212-A da Constituição Federal)

RECEITA RESULTANTE DE IMPOSTOS	PREVISÃO ATUALIZADA (a)	RECEITAS REALIZADAS	
		Até 6º Bim/2022 (b)	% (b/a)
1-RECEITAS DE IMPOSTOS	98.388.216,9	108.214.462,5	109,99
1.1-Receita Resultante do Imposto sobre a Propriedade Predial e Territorial Urbana - IPTU	41.277.966,8	38.938.069,6	94,33
1.2-Receita Resultante do Imposto sobre Transmissão Inter Vivos - ITBI	4.695.061,6	5.718.418,8	121,80
1.3-Receita Resultante do Imposto sobre Serviços de Qualquer Natureza - ISS	27.807.700,4	33.850.036,9	121,73
1.4-Receita Resultante do Imposto sobre Imposto de Renda Retido na Fonte - IRRF	24.607.488,1	29.707.937,3	120,73
2-RECEITAS DE TRANSFERÊNCIAS CONSTITUCIONAIS E LEGAIS	258.973.385,8	299.441.641,8	115,63
2.1-Cota-Parte FPM	48.299.970,3	64.265.168,3	133,05
2.1.1-Parcela referente à CF art. 159, I, alínea b	44.901.836,7	58.850.720,1	131,07
2.1.2-Parcela referente à CF art. 159, I, alíneas d e e	3.398.133,6	5.414.448,1	159,34
2.2-Cota-Parte ICMS	198.184.775,7	219.900.054,0	110,96
2.3-Cota-Parte IPI-Exportação	4.139.740,1	5.426.399,5	131,08
2.4-Cota-Parte ITR	4.588,4	28.638,0	624,14
2.5-Cota-Parte IPVA	8.344.311,3	9.821.382,0	117,70
2.6-Cota-Parte IOF-Ouro	0,0	0,0	
2.7-Compensações Finan. provenientes de Impostos e Transf. Constitucionais	0,0	0,0	
3-TOTAL DA RECEITA RESULTANTE DE IMPOSTOS (1 + 2)	357.361.602,6	407.656.104,3	114,07
4- TOTAL DESTINADO AO FUNDEB - 20% DE ((2.1.1) + (2.2) + (2.3) + (2.4) + (2.5))	51.115.050,4	58.805.438,7	115,05
5- VALOR MÍNIMO A SER APLICADO ALEM DO VALOR DESTINADO AO FUNDEB - 5% DE ((2.1.1) + (2.4) + (2.5)) + 25% DE ((1.1) + (1.2) + (1.3) + (1.4) + (2.1.2) + (2.6) + (2.7))	38.225.350,2	43.108.587,4	112,77

CHEFE DO PODER EXECUTIVO: MANOELA RAMOS DE SOUZA GOMES ALVES.
RESPONSÁVEL PELA CONTABILIDADE: DAISY MARIA LOPES DA CUNHA

SIGFIS - Versão 2022

Data de Emissão: 30/01/2023 14:43h

Anexo 8 do RREO



VOCÊ É RESPONSÁVEL PELO SEU LIXO.
LEVE SACOS/SACOLAS PARA RECOLHER SEU LIXO.
NÃO DEIXE O LIXO NA PRAIA, DEPOSITE NA LIXEIRA.
COLABORE, FAÇA A SUA PARTE!



Daisy Maria Lopes da Cunha
Daisy Maria Lopes da Cunha
Técnica Contábil
Matrícula: 950232F

Marco Aurélio Sampaio Leite
Marco Aurélio Sampaio Leite
Controlador Geral do Município
Mat. 960715

25

Almeida da Costa
Almeida da Costa
Secretário Municipal de Finanças
Mat. 9590-5

Manoela R. de S. Gomes Alves
Manoela R. de S. Gomes Alves
Prefeita

**DIÁRIO OFICIAL DO MUNICÍPIO DE SAQUAREMA**

MUNICÍPIO DE SAQUAREMA
RELATÓRIO RESUMIDO DA EXECUÇÃO ORÇAMENTÁRIA
DEMONSTRATIVO DAS RECEITAS E DESPESAS COM MANUTENÇÃO E DESENVOLVIMENTO DO ENSINO
DEMONSTRATIVO DAS RECEITAS E DESPESAS COM MANUTENÇÃO E DESENVOLVIMENTO DO ENSINO
ORÇAMENTOS FISCAL E DA SEGURIDADE SOCIAL
PERÍODO DE REFERÊNCIA : 6º Bimestre / 2022

LEI 9.394/96, art 72 - Anexo 8

R\$1,00

RECEITAS RECEBIDAS DO FUNDEB NO EXERCÍCIO	PREVISÃO ATUALIZADA (a)	RECEITAS REALIZADAS	
		Até 6º Bim/2022 (b)	% (b/a)
6-RECEITAS RECEBIDAS DO FUNDEB	88.383.198,2	79.683.767,9	90,16
6.1-Transferências de Recursos do FUNDEB	86.836.426,1	79.683.767,9	91,76
6.1.1-Principal	86.811.103,5	79.435.338,5	91,50
6.1.2-Rendimento de Aplicação Financeira	25.322,7	248.429,4	981,05
6.2- FUNDEB - Complementação da União - VAAF	1.546.772,1	0,0	0,00
6.2.1-Principal	1.546.772,1	0,0	0,00
6.2.2-Rendimento de Aplicação Financeira	0,0	0,0	0,00
6.3- FUNDEB - Complementação da União - VAAT	0,0	0,0	0,00
6.3.1-Principal	0,0	0,0	0,00
6.3.2-Rendimento de Aplicação Financeira	0,0	0,0	0,00
7-RESULTADO LÍQUIDO DAS TRANSFERÊNCIAS DO FUNDEB (6.1.1 - 4)	35.696.053,0	20.629.899,8	57,79
RECURSOS RECEBIDOS EM EXERCÍCIOS ANTERIORES E NÃO UTILIZADOS	VALOR		
8- TOTAL DOS RECURSOS DE SUPERÁVIT			326.803,8
8.1- SUPERÁVIT DO EXERCÍCIO IMEDIATAMENTE ANTERIOR			326.803,8
8.2- SUPERÁVIT RESIDUAL DE OUTROS EXERCÍCIOS			0,0

9- TOTAL DOS RECURSOS DO FUNDEB DISPONÍVEIS PARA UTILIZAÇÃO (6 + 8) 80.010.571,6

DESPESAS COM RECURSOS DO FUNDEB	DOTAÇÃO ATUALIZADA (c)	DESPESAS Até 6º Bim/2022 Até o Bimestre (d)	DESPESAS LIQUIDADAS Até o Bimestre (e)	DESPESAS PAGAS Até o Bimestre (f)	INSCRITOS EM RP NÃO PROCESSADOS (g)
10.1- Educação Infantil	13.338.487,1	6.381.482,4	6.381.599,3	6.381.599,3	-116,9
10.1.1- Creche	7.049.214,1	3.372.529,1	3.372.590,9	3.372.590,9	-61,8
10.1.2- Pré-escola	6.289.273,0	3.008.953,3	3.009.008,4	3.009.008,4	-55,1
10.2- Ensino Fundamental	60.504.477,2	72.966.992,5	72.968.104,0	72.968.104,0	-1.111,5
11- OUTRAS DESPESAS	28.047,1	5.842,7	4.614,3	4.644,3	1.228,4
11.1- Educação Infantil	16.110,5	3.705,8	3.588,9	3.588,9	116,8
11.1.1- Creche	8.514,2	1.958,4	1.896,7	1.896,7	61,8
11.1.2- Pré-escola	7.596,3	1.747,3	1.692,2	1.692,2	55,1
11.2- Ensino Fundamental	11.936,7	2.136,9	1.025,4	1.055,4	1.111,5
12- TOTAL DAS DESPESAS COM RECURSOS DO FUNDEB (10 + 11)	73.871.011,4	79.354.317,6	79.354.317,6	79.354.347,6	0,0

INDICADORES DO FUNDEB

DESPESAS CUSTEADAS COM RECEITAS DO FUNDEB RECEBIDAS NO EXERCÍCIO	DESPESAS EMPENHADAS Até o Bimestre (d)	DESPESAS LIQUIDADAS Até o Bimestre (e)	DESPESAS PAGAS Até o Bimestre (f)	INSCRITAS EM RP NÃO PROCESSADAS (g)	INSCRITAS EM RP NÃO PROC S/ DISP. CAIXA (h)
13- Despesas com Profissionais da Educação Básica	79.021.671,1	79.022.899,5	79.022.899,5	-1.228,4	0,0
14- Despesas Impostos e Transferências de Impostos	79.027.513,8	79.027.513,8	79.027.513,8	0,0	0,0
15- Despesas Complementação da União - VAAF	0,0	0,0	0,0	0,0	0,0
16- Despesas Complementação da União - VAAT	0,0	0,0	0,0	0,0	0,0
17- Despesas Complementação da União - VAAT Aplicadas na Educação Infantil	0,0	0,0	0,0	0,0	0,0
18- Despesas Complementação da União - VAAT Aplicadas em Despesa de Capital	0,0	0,0	0,0	0,0	0,0

INDICADORES - Art. 212-A, Inciso XI e § 3º - Constituição Federal	VALOR EXIGIDO (i)	VALOR APLICADO (j)	VALOR CONSIDERADO APÓS DEDUÇÕES (k)	% APLICADO (l)		
	19- Mín. 70% do FUNDEB na Remuneração dos Profissionais Educ. Básica	55.778.637,5	79.021.671,1	79.021.671,1	99,2	
20- Perc. 50% da Complem. da União ao FUNDEB (VAAT) na Educ. Infantil	0,0	0,0	0,0	0,0		
21- Mín de 15% da Complem. da União ao FUNDEB-VAAT em Desp. de Capital	0,0	0,0	0,0	0,0		
INDICADOR - Art. 25, § 3º - Lei nº 14.113 de 2020 (Máximo de 10% do Superávit)	VALOR MÁXIMO PERMITIDO (m)	VALOR NÃO APLICADO (n)	VALOR NÃO APLIC. APÓS AJUSTE (o)	% NÃO APLICADO (p)		
22- Total da Receita Recebida e não Aplicada no Exercício	7.968.376,8	656.254,1	656.254,1	0,8		
INDICADOR - Art. 25, § 3º - Lei nº 14.113 de 2020 (Aplicação do Superávit de Exercício Anterior)	VALOR DE SUPERÁVIT PERMITIDO NO EXER. ANTERIOR (q)	VALOR NÃO APLICADO NO EXERCÍCIO ANTERIOR (r)	VALOR DE SUPERÁVIT APLICADO ATÉ O 1º QUADR. (s)	VALOR APLIC. ATÉ O 1º QUADR QUE INTEGRARÁ O LIMITE CONSTITUCIONAL (t)	VALOR APLICADO APÓS O 1º QUADR (u)	VALOR NÃO APLICADO (v)
23- Total das Despesas custeadas com Superávit do FUNDEB	7.806.262,5	326.803,8	326.803,8	326.803,8	0,0	0,0
23.1- Total das Desp. custeadas com FUNDEB - Impostos e Transf. de Impostos	7.649.476,7	326.803,8	326.803,8	326.803,8	0,0	0,0
23.2- Total das Desp. custeadas c/ FUNDEB - Complem. União (VAAF + VAAT)	156.785,8	0,0	0,0	0,0	0,0	0,0

CHEFE DO PODER EXECUTIVO: MANOELA RAMOS DE SOUZA GOMES ALVES.
 RESPONSÁVEL PELA CONTABILIDADE: DAISY MARIA LOPES DA CUNHA
 SIGFIS - Versão 2022

Data de Emissão: 30/01/2023 14:43h

Anexo 8 do RREO

Daisy Maria Lopes da Cunha
 Ténica Contábil
 Matrícula: 950232F

Marco Aurélio Sampaio Leite
 Controlador Geral do Município
 Mat. 960715

26

Henrique Almeida da Costa
 Secretário Municipal de Finanças
 Mat. 95995

Manoela R. de S. Gomes Alves
 Prefeita

MUNICÍPIO DE SAQUAREMA
RELATÓRIO RESUMIDO DA EXECUÇÃO ORÇAMENTÁRIA
DEMONSTRATIVO DAS RECEITAS E DESPESAS COM MANUTENÇÃO E DESENVOLVIMENTO DO ENSINO

ORÇAMENTOS FISCAL E DA SEGURIDADE SOCIAL

PERÍODO DE REFERÊNCIA : 6º Bimestre / 2022

LEI 9.394/96, art 72 - Anexo 8

R\$1,00

DESPESAS COM MANUTENÇÃO E DESENVOLVIMENTO DO ENSINO - MDE - CUSTEADAS COM RECEITAS DE IMPOSTOS (EXCETO FUNDEB)

DESPESAS COM AÇÕES TÍPICAS DE MDE - RECEITAS DE IMPOSTOS EXCETO FUNDEB (Por área de Atuação)	DOTAÇÃO ATUALIZADA (c)	DESPESAS EMPENHADAS Até 6º Bim/2022 (d)	DESPESAS LIQUIDADAS Até o Bimestre (e)	DESPESAS PAGAS Até 6º Bim/2022 (f)	Inscritos em RP Não Processados (i)
24- EDUCAÇÃO INFANTIL	22.024.434,9	17.490.436,7	17.222.402,5	17.140.891,4	268.034,2
24.1- Creche	11.639.622,7	9.243.464,6	9.101.812,1	9.058.734,6	141.652,5
24.2- Pré-escola	10.384.812,2	8.246.972,1	8.120.590,5	8.082.156,9	126.381,6
25- ENSINO FUNDAMENTAL	48.199.964,1	56.383.823,1	52.392.627,7	52.153.713,5	3.991.195,4
26- TOTAL DAS DESPESAS COM AÇÕES DO MDE	70.224.399,0	73.874.259,8	69.615.030,2	69.294.605,0	4.259.229,6

APURAÇÃO DAS DESPESAS PARA FINS DE LIMITE MÍNIMO CONSTITUCIONAL

	VALOR
27- TOTAL DAS DESPESAS DE MDE CUSTEADAS COM RECURSOS DE IMPOSTOS	153.228.577,32
28 (-) RESULTADO LÍQUIDO DAS TRANSFERÊNCIAS DO FUNDEB = (L7)	20.629.899,78
29 (-) RESTOS A PAGAR NÃO PROCESSADOS INSCRITOS NO EXERCÍCIO SEM DISPONIBILIDADE FINANCEIRA DE RECURSOS DO FUNDEB	0,00
30 (-) RESTOS A PAGAR NÃO PROCESSADOS INSCRITOS NO EXERCÍCIO SEM DISPONIBILIDADE FINANCEIRA DE RECURSOS DE IMPOSTOS (w)	0,00
31 (-) CANCELAMENTO, NO EXERCÍCIO, DE RESTOS A PAGAR INSCRITOS COM DISPONIBILIDADE FINANCEIRA DE RECURSOS DE IMPOSTOS VINCULADOS AO ENSINO	0,00
32- TOTAL DAS DESPESAS PARA FINS DE LIMITE (27 - (28 + 29 + 30 + 31))	132.598.677,54

APURAÇÃO DO LIMITE MÍNIMO CONSTITUCIONAL

	VALOR EXIGIDO (x)	VALOR APLICADO	% APLICADO (y)
33- APLICAÇÃO EM MDE SOBRE A RECEITA RESULTANTE DE IMPOSTOS	101.914.026,07	132.598.677,54	32,53


RESTOS A PAGAR INSCRITOS EM EXERCÍCIOS ANTERIORES COM DISPONIBILIDADE FINANCEIRA DE RECURSOS DE IMPOSTOS DO FUNDEB

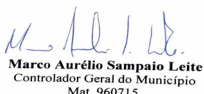
	SALDO INICIAL (x)	RP LIQUIDADOS (aa)	RP PAGOS (ab)	RP CANCELADOS (ac)	SALDO FINAL (ad)
34- RESTOS A PAGAR DE DESPESAS COM MDE	0,00	0,00	0,00	0,00	0,00
34.1- Executados com recursos de Impostos e Transferências de Impostos	0,00	0,00	0,00	0,00	0,00
34.2- Executados com recursos do FUNDEB - Impostos	0,00	0,00	0,00	0,00	0,00
34.3- Executados com recursos do FUNDEB - VAAF e VAAAT	0,00	0,00	0,00	0,00	0,00

RECEITAS ADICIONAIS PRA FINANCIAMENTO DO ENSINO

	PREVISÃO ATUALIZADA (a)	RECEITAS REALIZADAS Até o Bimestre (b)
35- RECEITA DE TRANSFERÊNCIAS DO FNDE (incluindo rendimentos de aplicação Financeira)	10.825.470,3	12.074.262,4
35.1- Salário-Educação	8.693.222,7	9.644.866,1
35.2- PDDE	82.568,9	803.436,9
35.3- Transferências Diretas - PNAE	1.662.874,0	1.202.756,0
35.4- PNATE	386.804,8	423.203,5
35.5-Outras Transferências do FNDE	0,0	0,0
36-RECEITA DE TRANSFERÊNCIAS DE CONVÊNIO	0,0	0,0
37- RECEITA DE ROYALTIES DESTINADOS À EDUCAÇÃO	622.386.427,0	983.472.826,9
38 -RECEITA DE OPERAÇÕES DE CRÉDITO	0,0	0,0
39-OUTRAS RECEITAS PARA FINANCIAMENTO DO ENSINO	0,0	0,0
40-TOTAL RECEITAS ADICIONAIS PARA FINANCIAMENTO DO ENSINO (35 + 36 +37 + 38)	633.211.897,4	995.547.089,4

DESPESAS CUSTEADAS COM RECEITAS ADICIONAIS PARA FINANCIAMENTO DO ENSINO (Por Área de Atuação)	DOTAÇÃO ATUALIZADA (c)	DESPESAS EMPENHADAS Até o Bimestre (d)	DESPESAS LIQUIDADAS Até o Bimestre (e)	DESPESAS PAGAS Até o Bimestre (f)	INSCRITAS EM RP NÃO PROCESSADOS (g)
41- EDUCAÇÃO INFANTIL	140.940.903,20	138.192.095,80	44.304.202,19	41.744.844,16	93.887.893,6
41.1- Creche	74.485.404,40	73.032.696,03	23.414.185,26	22.061.598,37	49.618.510,8
41.2- Pré-escola	66.455.498,80	65.159.399,77	20.890.016,93	19.683.245,79	44.269.382,8
42- ENSINO FUNDAMENTAL	380.892.252,96	267.046.673,43	192.248.427,33	186.143.070,17	74.798.246,1
43- ENSINO MÉDIO	0,00	0,00	0,00	0,00	0,0
44- ENSINO SUPERIOR	20.528.000,00	27.623.060,31	11.155.142,24	11.152.742,24	16.467.918,1
45- ENSINO PROFISSIONAL NÃO INTEGRADO AO ENSINO REGULAR	82.000.000,00	0,00	0,00	0,00	0,0
46- TOTAL DE DESPESAS CUSTEADAS COM RECURSOS ADICIONAIS PARA FINANCIAMENTO DO ENSINO	624.361.156,16	432.861.829,54	247.707.771,76	239.040.656,57	185.154.057,8


Daisy Maria Lopes da Cunha
Técnica Contábil
Matrícula: 950232F


Marco Aurélio Sampaio Leite
Controlador Geral do Município
Mat. 960715


SECRETARIA MUNICIPAL DE FINANÇAS
Secretário Municipal de Finanças
Mat. 9590-5


Manoela R. de S. Gomes Alves
Prefeita

CHEFE DO PODER EXECUTIVO: MANOELA RAMOS DE SOUZA GOMES ALVES.
RESPONSÁVEL PELA CONTABILIDADE: DAISY MARIA LOPES DA CUNHA

SIGFIS - Versão 2022

Data de Emissão: 30/01/2023 14:43h

Anexo 8 do RREO

**DIÁRIO OFICIAL DO MUNICÍPIO DE SAQUAREMA**

MUNICÍPIO DE SAQUAREMA

DEMONSTRATIVO DAS RECEITAS E DESPESAS COM MANUTENÇÃO E DESENVOLVIMENTO DO ENSINO
ORÇAMENTOS FISCAL E DA SEGURIDADE SOCIAL
PERÍODO DE REFERÊNCIA : 6º Bimestre / 2022

LEI 9.394/96, art 72 - Anexo 8

R\$ Milhares

TOTAL GERAL DAS DESPESAS COM EDUCAÇÃO	DOTAÇÃO ATUALIZADA (c)	DESPESAS EMPENHADAS Até o Bimestre (d)	DESPESAS LIQUIDADAS Até o Bimestre (e)	DESPESAS PAGAS Até o Bimestre (f)	INSCRITAS EM RP NÃO PROCESSADOS (g)
47- TOTAL GERAL DAS DESPESAS COM EDUCAÇÃO	768.456.566,56	586.190.406,86	396.720.582,93	387.733.042,36	189.469.823,9
47.1- Despesas Correntes	297.468.274,24	437.070.081,99	330.551.210,80	323.635.098,01	106.518.871,2
47.1.1- Pessoal Ativo	67.220.167,41	180.344.090,31	171.440.574,95	171.366.122,67	8.903.515,4
47.1.2- Pessoal Inativo	0,00	0,00	0,00	0,00	0,0
47.1.3- Transferências às instituições comunitárias, confessionais ou filantrópicas sem fim	0,00	0,00	0,00	0,00	0,0
47.1.4- Outras Despesas Correntes	230.248.106,83	256.725.991,68	159.110.635,85	152.268.975,34	97.615.355,8
47.2- Despesas de Capital	470.988.292,32	149.120.324,87	66.169.372,13	64.097.944,35	82.950.952,7
47.2.1- Transferências às instituições comunitárias, confessionais ou filantrópicas sem fim	0,00	0,00	0,00	0,00	0,0
47.2.2- Outras Despesas de Capital	470.988.292,32	149.120.324,87	66.169.372,13	64.097.944,35	82.950.952,7

CHEFE DO PODER EXECUTIVO: MANOELA RAMOS DE SOUZA GOMES ALVES.
RESPONSÁVEL PELA CONTABILIDADE: DAISY MARIA LOPES DA CUNHA

SIGFIS - Versão 2022

Data de Emissão: 30/01/2023 14:43h

Anexo 8 do RREO

CONTROLE DA DISPONIBILIDADE FINANCEIRA E CONCILIAÇÃO BANCÁRIA	FUNDEB (ae)	SALÁRIO EDUCAÇÃO (af)
48- DISPONIBILIDADE FINANCEIRA EM 31 DE DEZEMBRO DE <EXERCÍCIO ANTERIOR>	416.158,59	0,00
49- (+) INGRESSO DE RECURSOS ATÉ O BIMESTRE	79.683.767,86	9.644.866,07
50- (-) PAGAMENTOS EFETUADOS ATÉ O BIMESTRE (orçamentário e restos a pagar)	0,00	0,00
51- (=) DISPONIBILIDADE FINANCEIRA ATÉ O BIMESTRE	80.099.926,45	9.644.866,07
52- (+) AJUSTES POSITIVOS	0,00	0,00
53- (-) AJUSTES NEGATIVOS (OUTROS VALORES EXTRAORÇAMENTÁRIOS)	0,00	0,00
54- (=) SALDO FINANCEIRO CONCILIADO (Saldo Bancário)	80.099.926,45	9.644.866,07

INDICADORES AJUSTADOS

Mínimo de. 70% do FUNDEB na Remuneração dos Profissionais Educação. Básica

VALOR EXIGIDO	VALOR APLICADO	% APLICADO
55.778.637,50	79.022.899,45	99,17

APLICAÇÃO EM MDE SOBRE A RECEITA RESULTANTE DE IMPOSTOS

TOTAL DAS DESPESAS DE MDE CUSTEADAS COM RECURSOS DE IMPOSTOS	(-) RESULTADO LÍQUIDO DAS TRANSFERÊNCIAS DO FUNDEB = (L7)	TOTAL DAS DESPESAS PARA FINS DE LIMITE	% APLICADO
148.648.922,49	20.629.899,78	128.019.022,71	31,40

RESULTADO DAS CRÍTICAS APLICADAS SOBRE A GERAÇÃO DO ANEXO 08 RREO

Crítica 01: Ok.

Crítica 02: Ok.

Crítica 03: Ok.

Crítica 04: Ok.

Crítica 05: Ok.

Crítica 06: Ok.

Observação:

As críticas não impedem a emissão do anexo, mas é importante que sejam observadas e, eventualmente, corrigidos os dados (Especialmente os da tabela Despesas Educação), pois elas podem afetar o cálculo dos índices apresentados no relatório. Outros esclarecimentos poderão ser obtidos através do Help Desk.

CHEFE DO PODER EXECUTIVO: MANOELA RAMOS DE SOUZA GOMES ALVES.
RESPONSÁVEL PELA CONTABILIDADE: DAISY MARIA LOPES DA CUNHA

SIGFIS - Versão 2022

Data de Emissão: 30/01/2023 14:43h

Anexo 8 do RREO

 Daisy Maria Lopes da Cunha
 Técnica Contábil
 Matrícula: 950232F

 Marco Aurélio Sampaio Leite
 Controlador Geral do Município
 Mat. 960715

28

 Alameda da Costa
 Secretário Municipal de Finanças
 Mat. 959015

 Manoela R. de S. Gomes Alves
 Prefeita



DIÁRIO OFICIAL DO MUNICÍPIO DE SAQUAREMA

MUNICÍPIO DE SAQUAREMA
RELATÓRIO RESUMIDO DA EXECUÇÃO ORÇAMENTÁRIA
DEMONSTRATIVO DAS RECEITAS DE OPERAÇÕES DE CRÉDITO E DESPESAS DE CAPITAL

ORÇAMENTOS FISCAL E DA SEGURIDADE SOCIAL
PERÍODO DE REFERÊNCIA : Janeiro a Dezembro de 2022

LRF, art 53, § 1º, inciso I - Anexo 9

R\$1,00

RECEITAS	PREVISÃO ATUALIZADA (a)	RECEITAS REALIZADAS		SALDO NÃO REALIZADO (c) = (a-b)
		(b)		
RECEITAS DE OPERAÇÕES DE CREDITO (I)	0,0	0,0		0,0

DESPESAS	DOTAÇÃO ATUALIZADA (d)	DESPESAS EMPENHADAS (e)	DESPESAS LIQUIDADAS	INSCRITAS EM R.P. NÃO PROCESSADAS	SALDO NÃO EXECUTADO (f) = (d-e)
DESPESAS DE CAPITAL	611.028.412,1	326.920.830,6	300.422.171,8	26.498.658,8	284.107.581,5
(-)Incentivos Fiscais a Contribuinte	0,0	0,0	0,0	0,0	0,0
(-)Incentivos Fiscais a Contribuinte por Instituições Financeira	0,0	0,0	0,0	0,0	0,0
DESPESA DE CAPITAL LÍQUIDA (II)	611.028.412,1	326.920.830,6	300.422.171,8	26.498.658,8	284.107.581,5
RESULTADO PARA APURAÇÃO DA REGRA DE OURO (I - II)	-611.028.412,1	-326.920.830,6	--	--	-284.107.581,5

Fonte : Secretária Municipal de Finanças

SIGFIS - Versão 2022

Data de Emissão: 30/01/2023 14:43h

Anexo 9 do RREO

MUNICÍPIO DE SAQUAREMA
RELATÓRIO RESUMIDO DA EXECUÇÃO ORÇAMENTÁRIA
DEMONSTRATIVO DA PROJEÇÃO ATUARIAL DO REGIME PRÓPRIO DE PREVIDÊNCIA SOCIAL DOS SERVIDORES PÚBLICOS

ORÇAMENTOS FISCAL E DA SEGURIDADE SOCIAL
PERÍODO DE REFERÊNCIA : 2022 a 2022

LRF, art 53, § 1º, inciso II - Anexo 10

R\$ 1,00

EXERCÍCIO	RECEITAS PREVIDENCIÁRIAS	DESPESAS PREVIDENCIÁRIAS	RESULTADO PREVIDENCIÁRIO	SALDO FINANCEIRO DO EXERCÍCIO
	Valor (a)	Valor (b)	Valor c = (a-b)	Valor (d)
2022	0,0	0,0	0,0	0,0
TOTAL	0,0	0,0	0,0	0,0

Fonte : Secretária Municipal de Finanças

- 1 - Projeção atuarial elaborada em e oficialmente enviada ao Ministério da Previdência Social - MPS;
2 - Este demonstrativo utiliza as seguintes hipóteses:

- Massa salarial
- Crescimento vegetativo
- Massa salarial
- Taxa de inflação anual média
- Taxa de crescimento real do PIB
- Taxa de crescimento do Salário Mínimo
- Massa salarial
- Taxa de juros real

CHEFE DO PODER EXECUTIVO: MANOELA RAMOS DE SOUZA GOMES ALVES.
RESPONSÁVEL PELA CONTABILIDADE: DAISY MARIA LOPES DA CUNHA

SIGFIS - Versão 2022

Data de Emissão: 30/01/2023 14:43h

Anexo 10 do RREO

**DIÁRIO OFICIAL DO MUNICÍPIO DE SAQUAREMA**

MUNICÍPIO DE SAQUAREMA
RELATÓRIO RESUMIDO DA EXECUÇÃO ORÇAMENTÁRIA
DEMONSTRATIVO DA RECEITA DE ALIENAÇÃO DE ATIVOS E APLICAÇÃO DOS RECURSOS
ORÇAMENTOS FISCAL E DA SEGURIDADE SOCIAL
PERÍODO DE REFERÊNCIA : Janeiro a Dezembro de 2022

LRF, art. 53, § 1º, inciso III - Anexo 11

R\$1,00

RECEITAS	PREVISÃO ATUALIZADA (a)	RECEITAS REALIZADAS (b)	SALDO A REALIZAR (c) = (a-b)
RECEITAS DE CAPITAL	300.000,0	0,0	300.000,0
ALIENAÇÃO DE ATIVOS	300.000,0	0,0	300.000,0
Alienação de Bens Móveis	300.000,0	0,0	300.000,0
Alienação de Bens Imóveis	0,0	0,0	0,0
TOTAL	300.000,0	0,0	300.000,0

DESPESAS	DOTAÇÃO ATUALIZADA (d)	DESPESAS EMPENHADAS	DESPESAS LIQUIDADAS	DESPESAS PAGAS (e)	INSC. EM R.P. NÃO PROCESSADOS	PAGAMENTO DE RP (f)	SALDO A PAGAR (g) = (d - e)
APLICAÇÃO DOS RECURSOS DA ALIENAÇÃO DE ATIVOS	0,0	0,0	0,0	0,0	0,0	0,0	0,0
DESPESA DE CAPITAL	0,0	0,0	0,0	0,0	0,0	0,0	0,0
Investimentos	0,0	0,0	0,0	0,0	0,0	0,0	0,0
Inversões Financeiras	0,0	0,0	0,0	0,0	0,0	0,0	0,0
Amortização da Dívida	0,0	0,0	0,0	0,0	0,0	0,0	0,0
Despesas Correntes do RPPS	0,0	0,0	0,0	0,0	0,0	0,0	0,0
TOTAL	0,0	0,0	0,0	0,0	0,0	0,0	0,0

SALDO FINANCEIRO A APLICAR	EXERCÍCIO ANTERIOR (h)	DO EXERCÍCIO (i) = b - (e + f)	SALDO ATUAL (j) = (h + i)
	0,0	0,0	0,0

Fonte : Secretária Municipal de Finanças

Nota : Durante o Exercício, somente as despesas liquidadas são consideradas executadas. No encerramento do exercício, as despesas não liquidadas inscritas em restos a pagar não processados são também consideradas executadas. Dessa forma, para maior transparência, as despesas executadas estão segregadas em:

- . a) Despesas liquidadas, consideradas aquelas em que houve a entrega do material ou serviço, nos termos do art. 63 da Lei 4.320/64.
- . b) Despesas empenhadas mas não liquidadas, inscritas em Restos a pagar não processados, consideradas liquidadas no encerramento do exercício, por força do art.35, inciso II da Lei 4.320/64.

Daisy Maria Lopes da Cunha
 Técnica Contábil
 Matrícula: 950232F

Marco Aurélio Sampaio Leite
 Controlador Geral do Município
 Mat. 960715

ARLINDO HENRIQUE ALMEIDA DA COSTA
 Secretário Municipal de Finanças
 Mat. 95592-5

Manoela R. de S. Gomes Alves
 Prefeita

CHEFE DO PODER EXECUTIVO: MANOELA RAMOS DE SOUZA GOMES ALVES.
 RESPONSÁVEL PELA CONTABILIDADE: DAISY MARIA LOPES DA CUNHA



DIÁRIO OFICIAL DO MUNICÍPIO DE SAQUAREMA

MUNICÍPIO DE SAQUAREMA
RELATÓRIO RESUMIDO DA EXECUÇÃO ORÇAMENTÁRIA
DEMONSTRATIVO DAS RECEITAS DE IMPOSTOS E DAS DESPESAS PRÓPRIAS COM SAÚDE
ORÇAMENTOS FISCAL E DA SEGURIDADE SOCIAL
PERÍODO DE REFERÊNCIA : 6º Bimestre / 2022

ADCT, art 77 - Anexo 12

R\$ 1,00

RECEITAS RESULTANTES DE IMPOSTOS E TRANSFERÊNCIAS CONSTITUCIONAIS E LEGAIS	PREVISÃO INICIAL		PREVISÃO ATUALIZADA (a)		RECEITAS REALIZADAS	
	Até 6º Bim/2022	% (B/A) x 100	Até 6º Bim/2022	% (B/A) x 100	Até 6º Bim/2022	% (B/A) x 100
RECEITA DE IMPOSTOS LÍQUIDA (I)	70.520.745,0		98.388.217,1		103.214.462,7	110,0
Reculta Resultante do Imposto Predial e Territorial - IPTU	39.583.377,3		41.277.966,8		38.938.069,6	94,3
IPTU	32.342.506,2		32.342.506,2		28.853.343,6	89,2
Multa, Juros de Mora, Dívida Ativa e Outros Encargos do IPTU	7.240.871,1		8.935.460,6		10.084.726,0	112,9
Reculta Resultante do Imposto sobre Transmissão Inter. Vivos - ITBI	4.629.061,7		4.695.061,7		5.718.418,9	121,8
ITBI	4.626.602,7		4.692.602,7		5.712.874,2	121,7
Multa, Juros de Mora, Dívida Ativa e Outros Encargos do ITBI	2.459,0		2.459,0		5.544,7	225,5
Reculta Resultante do Imposto sobre Serviços de Qualquer Natureza - ISS	18.000.817,9		27.807.700,5		33.850.036,9	121,7
ISS	17.727.868,4		27.504.741,0		33.494.856,8	121,8
Multa, Juros de Mora, Dívida Ativa e Outros Encargos do ISS	272.959,5		302.959,5		355.180,1	117,2
Reculta Resultante do Imposto sobre a e Proventos de Qualquer Natureza Retido na Fonte - IRRF	8.307.488,1		24.607.488,1		29.707.937,3	120,7
RECEITAS DE TRANSFERÊNCIAS CONSTITUCIONAIS E LEGAIS (II)	249.845.252,2		255.575.252,2		294.027.193,6	115,0
Cota-Parte FPM	39.131.836,7		44.901.836,7		58.850.720,1	131,1
Cota-Parte ITR	4.588,4		4.588,4		28.638,0	624,1
Cota-Parte ICMS	198.184.775,7		198.184.775,7		219.900.054,0	111,0
Cota-Parte IPVA	8.344.311,3		8.344.311,3		9.821.382,0	117,7
Cota-Parte IP-Estortação	3.179.740,1		4.139.740,1		5.426.399,5	131,1
Compensações Financeiras Provenientes de Impostos e Transferências Constitucionais	0,0		0,0		0,0	0,0
Desoneração ICMS (LC 87/1986)	0,0		0,0		0,0	0,0
Outras	0,0		0,0		0,0	0,0
Total das Receitas Resultantes de Impostos e Transferências Constitucionais e Legais (II)=(I)+(II)	319.365.997,2		353.963.469,3		402.241.656,3	113,6

DESPESAS COM AÇÕES E SERVIÇOS PÚBLICOS DE SAÚDE (ASPS) - POR SUBFUNÇÃO E CATEGORIA ECONÔMICA	DOTAÇÃO INICIAL		DOTAÇÃO ATUALIZADA (c)		DESPESAS EMPENHADAS		DESPESAS LIQUIDADAS		DESPESAS PAGAS		Inscritas em Restos a Pagar não Processados (g)
	Até 6º Bim/2022	% (d/c) x 100	Até 6º Bim/2022	% (e/c) x 100	Até 6º Bim/2022	% (f/c) x 100	Até 6º Bim/2022	% (f/c) x 100	Até 6º Bim/2022	% (f/c) x 100	
ATENÇÃO BÁSICA (IV)	12.964.985,7		20.736.736,3	95,8	18.226.107,8	87,9	18.077.319,8	87,2	18.077.319,8	87,2	1.630.083,8
Despesas Correntes	4.826.985,7		15.135.673,2	99,1	14.481.697,6	95,7	14.332.909,6	94,7	14.332.909,6	94,7	522.542,8
Despesas de Capital	8.038.000,0		5.601.063,1	86,6	3.744.410,2	66,9	3.744.410,2	66,9	3.744.410,2	66,9	1.107.541,0
ASSISTÊNCIA HOSPITALAR E AMBULATORIAL (V)	15.212.772,5		27.381.827,2	96,8	24.921.818,7	91,0	24.575.102,8	88,7	24.575.102,8	88,7	1.590.092,1
Despesas Correntes	7.152.513,2		20.750.344,7	96,0	18.894.453,1	91,1	18.547.737,3	89,4	18.547.737,3	89,4	1.026.195,2
Despesas de Capital	8.060.259,3		6.631.482,5	99,4	6.027.365,5	90,9	6.027.365,5	90,9	6.027.365,5	90,9	563.897,1
SUPORTE PROFILÁTICO E TERAPÊUTICO (VI)	0,0		0,0		0,0		0,0		0,0		0,0
Despesas Correntes	0,0		0,0		0,0		0,0		0,0		0,0
Despesas de Capital	0,0		0,0		0,0		0,0		0,0		0,0
VIGILÂNCIA SANITÁRIA (VII)	222.000,0		335.301,9	89,5	218.086,2	65,0	136.129,0	40,6	136.129,0	40,6	82.150,8
Despesas Correntes	202.000,0		315.301,9	95,2	218.086,2	69,2	136.129,0	43,2	136.129,0	43,2	82.150,8
Despesas de Capital	20.000,0		20.000,0	0,0	0,0	0,0	0,0	0,0	0,0	0,0	0,0
VIGILÂNCIA EPIDEMIOLÓGICA (VIII)	309.000,0		1.453.312,9	78,1	1.078.694,0	74,2	1.042.407,5	71,7	1.042.407,5	71,7	55.674,9
Despesas Correntes	309.000,0		1.453.312,9	78,1	1.078.694,0	74,2	1.042.407,5	71,7	1.042.407,5	71,7	55.674,9
Despesas de Capital	0,0		0,0		0,0		0,0		0,0		0,0
ALIMENTAÇÃO E NUTRIÇÃO (IX)	0,0		0,0		0,0		0,0		0,0		0,0
Total das Despesas com Ações e Serviços Públicos de Saúde (ASPS) - POR SUBFUNÇÃO E CATEGORIA ECONÔMICA	319.365.997,2		353.963.469,3		319.365.997,2		319.365.997,2		319.365.997,2		113,6

CHEFE DO PODER EXECUTIVO: MANOELA RAMOS DE SOUZA GOMES ALVES.

RESPONSÁVEL PELA CONTABILIDADE: DAISY MARIA LOPES DA CUNHA

SIGFIS - Versão 2022

Data de Emissão: 30/01/2023 14:43h

Anexo 12 do RREO

Daisy Maria Lopes da Cunha
Daisy Maria Lopes da Cunha
Técnica Contábil
Matrícula: 9502322F

Marco Aurélio Sampaio Leite
Marco Aurélio Sampaio Leite
Controlador Geral do Município
Mat. 960715

31

Manoela R. de S. Gomes Alves
Manoela R. de S. Gomes Alves
Secretária Municipal de Finanças
Mat. 95592/5

Manoela R. de S. Gomes Alves
Manoela R. de S. Gomes Alves
Prefeita



MUNICÍPIO DE SAQUAREMA
RELATÓRIO RESUMIDO DA EXECUÇÃO ORÇAMENTÁRIA
DEMONSTRATIVO DAS RECEITAS DE IMPOSTOS E DAS DESPESAS PRÓPRIAS COM SAÚDE
ORÇAMENTOS FISCAL E DA SEGURIDADE SOCIAL
PERÍODO DE REFERÊNCIA : 6º Bimestre / 2022

ADCT, art 77 - Anexo 12

	0,0	0,0	0,0	0,0	0,0	0,0	0,0	0,0	0,0	0,0	0,0	0,0	0,0	0,0	0,0	0,0	0,0	0,0	
Despesas Correntes																			
Despesas de Capital																			
OUTRAS SUBFUNÇÕES (X)	29.203.150,0	30.093.202,0	28.175.309,2	28.175.309,2	28.175.309,2	28.175.309,2	28.175.309,2	28.175.309,2	28.175.309,2	28.175.309,2	28.175.309,2	28.175.309,2	28.175.309,2	28.175.309,2	28.175.309,2	28.175.309,2	28.175.309,2	28.175.309,2	28.175.309,2
Despesas Correntes	28.141.150,0	27.924.704,7	26.010.773,0	26.010.773,0	26.010.773,0	26.010.773,0	26.010.773,0	26.010.773,0	26.010.773,0	26.010.773,0	26.010.773,0	26.010.773,0	26.010.773,0	26.010.773,0	26.010.773,0	26.010.773,0	26.010.773,0	26.010.773,0	26.010.773,0
Despesas de Capital	1.062.000,0	2.168.497,2	2.164.536,2	2.164.536,2	2.164.536,2	2.164.536,2	2.164.536,2	2.164.536,2	2.164.536,2	2.164.536,2	2.164.536,2	2.164.536,2	2.164.536,2	2.164.536,2	2.164.536,2	2.164.536,2	2.164.536,2	2.164.536,2	2.164.536,2
TOTAL (XII)=(VII)+(VIII)+(IX)	57.911.908,2	60.000.380,3	75.978.017,5	75.978.017,5	75.978.017,5	75.978.017,5	75.978.017,5	75.978.017,5	75.978.017,5	75.978.017,5	75.978.017,5	75.978.017,5	75.978.017,5	75.978.017,5	75.978.017,5	75.978.017,5	75.978.017,5	75.978.017,5	75.978.017,5

R\$ 1,00

APURAÇÃO DO CUMPRIMENTO DO LIMITE MÍNIMO PARA APLICAÇÃO EM ASPS	DESPESAS EMPENHADAS (d)	DESPESAS LIQUIDADAS (e)	DESPESAS PAGAS (f)
Total das Despesas com ASPs (XII) = (XI)	75.978.017,5	72.527.272,7	71.837.860,4
(-) Restos a Pagar Não Processados Inscritos Indevidamente no Exercício sem Disponibilidade Financeira (XIII)	0,0	0,0	0,0
(-) Despesas Custeadas com Recursos Vinculados à Parcela do Percentual Mínimo que não foi Aplicado em ASPs em Exercícios Anteriores (XIV)	0,0	0,0	0,0
(-) Despesas Custeadas com Disponibilidade de Caixa Vinculada aos Restos a Pagar Cancelados (XV)	0,0	0,0	0,0
(=) VALOR APLICADO EM ASPS (XVI) = (XII) - XIII - XIV - XV	75.978.017,5	72.527.272,7	71.837.860,4
Despesa Mínima a ser Aplicada em ASPs (XVII) = (III) x 15% (LC 141/2012)			
Despesa Mínima a ser Aplicada em ASPs (XVIII) = (III) x % (Lei Orgânica Municipal)			
Diferença entre o Valor Aplicado e a Despesa Mínima a ser Aplicada (XVIII) = (XVI) (d ou e) - (XVII)	15.641.769,1	15.641.769,1	15.641.769,1
Limite não Cumprido (XIX) = (XVIII) (Quando valor for inferior a zero)	0,0	0,0	0,0

PERCENTUAL DA RECEITA DE IMPOSTOS E TRANSFERÊNCIAS CONSTITUCIONAIS E LEGAIS APLICADO EM ASPS (XVII/III) * 100 (mínimo de 15% conforme LC nº 141/2012 ou % da Lei Orgânica Municipal)	18,9
	18,9

CONTROLE DO VALOR REFERENTE AO PERCENTUAL MÍNIMO NÃO CUMPRIDO EM EXERCÍCIOS ANTERIORES PARA FINS DE APLICAÇÃO DOS RECURSOS VINCULADOS CONFORME ARTIGOS 25 E 26 DA LC 141/2012	LIMITE NÃO CUMPRIDO			
	Saldo Inicial (no exercício atual) h	Despesas Custeadas no Exercício de Referência Empenhadas (l)	Liquidadas (j)	Pagas (k)
Diferença de limite não cumprido em 2022 (saldo final - XIX d)	0,0	0,0	0,0	0,0
Diferença de limite não cumprido em 2022 (saldo final - XIX d)	0,0	0,0	0,0	0,0
Diferença de limite não cumprido em Exercícios Anteriores (saldo inicial igual ao saldo final do demonstrativo do exercício anterior)	0,0	0,0	0,0	0,0
TOTAL DA DIFERENÇA DE LIMITE NÃO CUMPRIDO EM EXERCÍCIOS ANTERIORES (XX)	0,0	0,0	0,0	0,0

EXECUÇÃO DO EMPENHO	Valor Mínimo para aplicação em ASPs (m)	Valor aplicado em ASPs no exercício (n)	Valor aplicado além do limite mínimo (o) = (n-m), se < 0 então (o) = 0	Total inscrito em RP no exercício (p)	RPNP Inscritos Indevidamente no Exercício sem Disponibilidade Financeira q = (r)-(o+q)	Valor inscrito em RP considerado no Limite (r)=(p-(o+q)) se < 0 então (r) = (0)	Total de RP pagos (s)	Total de RP a pagar (t)	Total de RP cancelados ou prescritos (u)	Diferença entre o valor aplicado além do limite e o total do RP (v) = (o + q - u)
Empenhos de 2022 (regra nova)	60.336.248,4	75.978.017,5	15.641.769,1	0,0	0,0	0,0	0,0	0,0	0,0	0,0
Empenhos de 2021 (regra nova)	0,0	0,0	0,0	0,0	0,0	0,0	0,0	0,0	0,0	0,0
Empenhos de 2018	0,0	0,0	0,0	0,0	0,0	0,0	0,0	0,0	0,0	0,0
Empenhos de 2017	0,0	0,0	0,0	0,0	0,0	0,0	0,0	0,0	0,0	0,0
Empenhos de 2016 e anteriores	0,0	0,0	0,0	0,0	0,0	0,0	0,0	0,0	0,0	0,0
TOTAL DOS RESTOS A PAGAR CANCELADOS OU PRESCRITOS ATÉ O FINAL DO EXERCÍCIO ATUAL QUE AFETARAM O CUMPRIMENTO DO LIMITE (XXI)										0,0

CHEFE DO PODER EXECUTIVO: MANOELA RAMOS DE SOUZA GOMES ALVES.
RESPONSÁVEL PELA CONTABILIDADE: DAISY MARIA LOPES DA CUNHA
SIGFIS - Versão 2022

Data de Emissão: 30/01/2023 14:43h

Anexo 12 do RREO

MUNICÍPIO DE SAQUAREMA
RELATÓRIO RESUMIDO DA EXECUÇÃO ORÇAMENTÁRIA
DEMONSTRATIVO DAS RECEITAS DE IMPOSTOS E DAS DESPESAS PRÓPRIAS COM SAÚDE
ORÇAMENTOS FISCAL E DA SEGURIDADE SOCIAL
PERÍODO DE REFERÊNCIA : 6º Bimestre / 2022

ADCT, art 77 - Anexo 12	R\$ 1,00
TOTAL DOS RESTOS A PAGAR CANCELADOS OU PRESCRITOS ATÉ O FINAL DO EXERCÍCIO ANTERIOR QUE AFETARAM O CUMPRIMENTO DO LIMITE (XXII)	0,0
TOTAL DOS RESTOS A PAGAR CANCELADOS OU PRESCRITOS NO EXERCÍCIO ATUAL QUE AFETARAM O CUMPRIMENTO DO LIMITE (XXIII) = (XXI - XXII)	0,0

CONTROLE DE RESTOS A PAGAR CANCELADOS OU PRESCRITOS CONSIDERADOS PARA FINS DE APLICAÇÃO DA DISPONIBILIDADE DE CAIXA CONFORME ARTIGO 248§ 1º e 2º DA LC 141/2012	Saldo Inicial (w)	Despesas Custeadas no Exercício de Referência		Saldo Final (não aplicado) (ae) = (w-x ou y)
		Empenhadas (x)	Pagas (z)	
Restos a pagar cancelados ou prescritos em 2022 a serem compensados (XXIV)	0,0	0,0	0,0	0,0
Restos a pagar cancelados ou prescritos em 2022 a serem compensados (XXV)	0,0	0,0	0,0	0,0
RP cancelados ou prescritos em exercícios anteriores a serem compensados (XXVI) (saldo final do demonstrativo anterior)	0,0	0,0	0,0	0,0
TOTAL DE RESTOS A PAGAR CANCELADOS OU PRESCRITOS A COMPENSAR (XXVII)	0,0	0,0	0,0	0,0

RECEITAS ADICIONAIS PARA O FINANCIAMENTO DA SAÚDE NÃO COMPUTADAS NO CÁLCULO DO MÍNIMO	PREVISÃO INICIAL	PREVISÃO ATUALIZADA (a)		RECEITAS REALIZADAS
		Até 6º Bim/2022	<Período Atual> (b)	
RECEITAS DE TRANSFERÊNCIA PARA A SAÚDE (XXVIII)	0,0	0,0	0,0	0,0
Proventos da União	0,0	0,0	0,0	0,0
Proventos dos Estados	0,0	0,0	0,0	0,0
Proventos de Outros Municípios	0,0	0,0	0,0	0,0
RECEITAS DE OPERAÇÕES DE CRÉDITO INTERNAS E EXTERNAS VINCULADAS À SAÚDE (XXIX)	0,0	0,0	0,0	0,0
OUTRAS RECEITAS (XXX)	0,0	0,0	0,0	0,0
TOTAL DE RECEITAS ADICIONAIS PARA FINANCIAMENTO DA SAÚDE (XXXI) = (XXVIII+XXIX+XXX)	0,0	0,0	0,0	0,0

DESPESAS COM SAÚDE POR SUBFUNÇÕES E CATEGORIA ECONÔMICA NÃO COMPUTADAS NO CÁLCULO DO MÍNIMO	DOTAÇÃO INICIAL	DOTAÇÃO ATUALIZADA (c)	DESPESAS EMPENHADAS		DESPESAS LIQUIDADAS		DESPESAS PAGAS		Inscritas em Restos a Pagar não Processados (g)
			Até 6º Bim/2022	% (de) x100	Até 6º Bim/2022	% (e) x100	Até 6º Bim/2022	% (f) x100	
ATENÇÃO BÁSICA (XXXII)	55.017.369,5	62.718.677,0	37.536.510,9	59,8	36.527.995,2	58,2	36.185.989,9	57,7	1.008.515,7
Despesas Correntes	49.995.076,0	59.879.835,3	37.108.606,7	62,0	36.044.399,8	60,2	35.982.828,6	60,1	1.064.266,9
Despesas de Capital	5.022.293,5	2.838.841,6	427.904,3	15,1	483.655,4	17,0	203.161,3	7,2	-55.751,1
ASSISTÊNCIA HOSPITALAR E AMBULATORIAL (XXXIII)	167.666.552,9	177.879.413,7	133.040.958,9	74,8	127.578.792,8	71,4	126.986.697,0	71,4	5.462.166,1
Despesas Correntes	166.461.574,1	149.429.963,5	112.824.309,8	75,5	108.160.628,3	72,4	108.155.743,7	72,4	4.663.681,5
Despesas de Capital	1.204.978,8	28.449.450,2	20.216.649,1	71,1	19.418.164,4	68,3	18.830.953,3	66,2	798.484,7
SUPORTE PROFILÁTICO E TERAPÊUTICO (XXXIV)	182.000,0	36.620,1	0,0	0,0	0,0	0,0	0,0	0,0	0,1
Despesas Correntes	182.000,0	36.620,1	0,0	0,0	0,0	0,0	0,0	0,0	0,0
Despesas de Capital	0,0	0,0	0,0	0,0	0,0	0,0	0,0	0,0	0,0
VIGILÂNCIA SANITÁRIA (XXXV)	3.480.000,0	509.166,9	0,0	0,0	0,0	0,0	0,0	0,0	0,1
Despesas Correntes	3.100.000,0	339.166,9	0,0	0,0	0,0	0,0	0,0	0,0	0,0
Despesas de Capital	3.170.000,0	170.000,0	0,0	0,0	0,0	0,0	0,0	0,0	0,1
VIGILÂNCIA EPIDEMIOLÓGICA (XXXVI)	170.000,0	530.709,6	116.313,1	22,3	101.812,7	19,2	101.812,7	19,2	16.500,4
Despesas Correntes	130.000,0	397.692,0	106.500,4	26,8	90.000,0	22,6	90.000,0	22,6	16.500,4
Despesas de Capital	40.000,0	133.017,7	11.812,7	8,9	11.812,7	8,9	11.812,7	8,9	0,0
ALIMENTAÇÃO E NUTRIÇÃO (XXXVII)	15.000,0	15.000,0	0,0	0,0	0,0	0,0	0,0	0,0	0,1
Despesas Correntes	15.000,0	15.000,0	0,0	0,0	0,0	0,0	0,0	0,0	0,0
Despesas de Capital	0,0	0,0	0,0	0,0	0,0	0,0	0,0	0,0	0,0
OUTRAS SUBFUNÇÕES (XXXVIII)	17.242.840,1	23.150.182,8	18.435.480,9	79,6	16.641.106,9	71,9	16.264.284,6	70,3	1.794.374,0

CHEFE DO PODER EXECUTIVO: MANOELA RAMOS DE SOUZA GOMES ALVES.
RESPONSÁVEL PELA CONTABILIDADE: DAISY MARIA LOPES DA CUNHA
SIGFIS - Versão 2022

Anexo 12 do RREO

Data de Emissão: 30/01/2023 14:43h



DIÁRIO OFICIAL DO MUNICÍPIO DE SAQUAREMA

MUNICÍPIO DE SAQUAREMA
RELATÓRIO RESUMIDO DA EXECUÇÃO ORÇAMENTÁRIA
DEMONSTRATIVO DAS RECEITAS DE IMPOSTOS E DAS DESPESAS PRÓPRIAS COM SAÚDE
ORÇAMENTOS FISCAL E DA SEGURIDADE SOCIAL
PERÍODO DE REFERÊNCIA : 6º Bimestre / 2022

ADCT, art 77 - Anexo 12

R\$ 1,00

Despesas Correntes	14.842.840,1	21.403.350,3	17.572.595,9	82,1	16.353.549,4	76,4	16.229.777,7	75,8	1.219.046,5
Despesas de Capital	2.400.000,0	1.746.832,5	862.885,0	49,4	287.557,5	16,5	34.506,9	2,0	575.327,5
TOTAL (XXXIX)=(XXXII+XXXIII+XXXIV+XXXV+XXXVI+XXXVII+XXXVIII)	243.773.762,5	264.839.770,1	189.131.264,1	71,4	180.849.707,6	68,3	179.538.784,2	67,8	8.281.556,5

DESPESAS COM SAÚDE NÃO COMPUTADAS NO CÁLCULO DO MÍNIMO

DESPESAS TOTAIS COM SAÚDE EXECUTADAS COM RECURSOS PRÓPRIOS E COM RECURSOS TRANSFERIDOS DE OUTROS ENTES	DOTAÇÃO INICIAL	DOTAÇÃO ATUALIZADA (c)	DESPESAS EMPENHADAS		DESPESAS LIQUIDADAS		DESPESAS PAGAS		Inscritas em Restos a Pagar não Processados (g)
			Até 6º Bim/2022 (d)	% (d/c) x100	Até 6º Bim/2022 (e)	% (e/c) x100	Até 6º Bim/2022 (f)	% (f/c) x100	
ATENÇÃO BÁSICA (XL)=(IV+XXXII)	67.982.355,2	83.455.413,3	57.392.702,5	68,8	54.754.103,0	65,6	54.263.309,7	65,0	2.638.599,5
ASSISTÊNCIA HOSPITALAR E AMBULATORIAL (XLI)=(V+XXXIII)	182.879.325,4	205.261.240,9	159.552.869,7	77,7	152.500.611,5	74,3	151.561.799,8	73,8	7.052.258,2
SUORTE PROFILÁTICO E TERAPÊUTICO (XLII)=(VI+XXXIV)	182.000,0	36.620,1	0,0	0,0	0,0	0,0	0,0	0,0	0,1
VIGILÂNCIA SANITÁRIA (XLIII)=(VII+XXXV)	3.702.000,0	844.468,8	300.237,1	35,6	218.086,2	25,8	136.129,0	16,1	82.150,9
VIGILÂNCIA EPIDEMIOLÓGICA (XLIV)=(VIII+XXXVI)	479.000,0	1.984.022,5	1.252.682,0	63,1	1.180.506,7	59,5	1.144.220,2	57,7	72.175,3
ALIMENTAÇÃO E NUTRIÇÃO (XLV)=(IX+XXXVII)	15.000,0	15.000,0	0,0	0,0	0,0	0,0	0,0	0,0	0,1
OUTRAS SUBFUNÇÕES (XLVI)=(X+XXXVIII)	46.445.990,1	53.243.384,8	46.610.790,1	87,5	44.723.672,9	84,0	44.271.185,9	83,1	1.887.117,2
TOTAL DAS DESPESAS COM SAÚDE (XLVII)=(XI+XXXIX)	301.685.670,7	344.840.150,4	265.109.281,6	76,9	253.376.980,3	73,5	251.376.644,6	72,9	11.732.301,3
(-)Despesas executadas com recurso provenientes das transferências de recursos de outros entes	0,0	0,0	0,0	NAN	0,0	NAN	0,0	NAN	0,0
TOTAL DAS DESPESAS EXECUTADAS COM RECURSOS PRÓPRIOS (XLVIII)	301.685.670,7	344.840.150,4	265.109.281,6	76,9	253.376.980,3	73,5	251.376.644,6	72,9	11.732.301,3

CHEFE DO PODER EXECUTIVO: MANOELA RAMOS DE SOUZA GOMES ALVES.
RESPONSÁVEL PELA CONTABILIDADE: DAISY MARIA LOPES DA CUNHA
SIGFIS - Versão 2022

Data de Emissão: 30/01/2023 14:43h

Anexo 12 do RREO

MUNICÍPIO DE SAQUAREMA - PODER EXECUTIVO RELATÓRIO RESUMIDO DA EXECUÇÃO ORÇAMENTÁRIA DEMONSTRATIVO DAS PARCERIAS PÚBLICO-PRIVADAS

ORÇAMENTOS FISCAL E DA SEGURIDADE SOCIAL
PERÍODO DE REFERÊNCIA : 6º Bimestre / 2022

Lei nº 11.079, de 30.12.2004, arts 22 e 28 - Anexo 13

R\$ 1,00

ESPECIFICAÇÃO	SALDO TOTAL EM 31 DE DEZEMBRO DO EXERCÍCIO ANTERIOR (a)	REGISTROS EFETUADOS EM 2022		SALDO TOTAL (c) = (a) + (b)
		NO BIMESTRE	ATÉ O BIMESTRE (b)	
TOTAL DE ATIVOS	0,0	0,0	0,0	0,0
Direitos Futuros	0,0	0,0	0,0	0,0
Ativos Contabilizados na SPE	0,0	0,0	0,0	0,0
Contrapartida para Provisões de PPP	0,0	0,0	0,0	0,0
TOTAL DE PASSIVOS (I)	0,0	0,0	0,0	0,0
Obrigações Não Relacionadas a Serviços	0,0	0,0	0,0	0,0
Contrapartida para Ativos da SPE	0,0	0,0	0,0	0,0
Provisões de PPP	0,0	0,0	0,0	0,0
GARANTIAS DE PPP(II)	0,0	0,0	0,0	0,0
SALDO LÍQUIDO DE PASSIVOS DE PPP (III) = (I-II)	0,0	0,0	0,0	0,0
PASSIVOS CONTINGENTES	0,0	0,0	0,0	0,0
Contraprestações Futuras	0,0	0,0	0,0	0,0
Riscos Não Provisionados	0,0	0,0	0,0	0,0
Outros Passivos Contingentes	0,0	0,0	0,0	0,0
ATIVOS CONTINGENTES	0,0	0,0	0,0	0,0
Serviços Futuros	0,0	0,0	0,0	0,0
Outros Ativos Contingentes	0,0	0,0	0,0	0,0

DESPESAS DE PPP	2021	2022	2023	2024	2025	2026	2027	2028	2029	2030	2031
Do Ente Federado											
Das Estatais Não-Dependentes											
TOTAL DAS DESPESAS	0,0	0,0	0,0	0,0	0,0	0,0	0,0	0,0	0,0	0,0	0,0
RECEITA CORRENTE LÍQUIDA (RCL)	1.309.680.507,4	2.537.733.433,1	2.551.926.655,4	2.566.199.258,6	2.580.551.686,7	2.594.984.386,1	2.609.497.805,8	2.624.092.397,2	2.638.768.614,3	2.653.526.913,6	2.668.367.754,2
TOTAL DAS DESPESAS / RCL (%)	0,0	0,0	0,0	0,0	0,0	0,0	0,0	0,0	0,0	0,0	0,0

FONTE :

CHEFE DO PODER EXECUTIVO: MANOELA RAMOS DE SOUZA GOMES ALVES.
RESPONSÁVEL PELA CONTABILIDADE: DAISY MARIA LOPES DA CUNHA

SIGFIS - Versão 2022

Data de Emissão: 30/01/2023 14:44h

Daisy Maria Lopes da Cunha
Técnic(a) Contábil
Matrícula: 850232F

Marco Aurélio Sampaio Leite
Controlador Geral do Município
Mat. 960715

ARÁUDIO PENNEQUE ALMEIDA DA COSTA
Secretário Municipal de Finanças
Mat. 95595

Manoela R. de S. Gomes Alves
Prefeita

DIÁRIO OFICIAL DO MUNICÍPIO DE SAQUAREMA

MUNICÍPIO DE SAQUAREMA - PODER EXECUTIVO
DEMONSTRATIVO SIMPLIFICADO DO RELATÓRIO RESUMIDO DA EXECUÇÃO ORÇAMENTÁRIA
DEMONSTRATIVO SIMPLIFICADO
ORÇAMENTOS FISCAL E DA SEGURIDADE SOCIAL
PERÍODO DE REFERÊNCIA : 6º Bimestre / 2022

LRF, art 48 - Anexo 14

		R\$1,00			
BALANÇO ORÇAMENTÁRIO - RECEITAS		Até o bimestre			
Previsão Inicial de Receita		1.811.098.792,2			
Previsão Atualizada da Receita		1.876.132.706,1			
Receitas Realizadas		2.582.566.089,3			
Deficit Orçamentário		0,0			
Saldos de Exercícios Anteriores (utilizados para créditos adicionais)		136.388.421,2			
BALANÇO ORÇAMENTÁRIO - DESPESAS		Até o bimestre			
Dotação Inicial		1.811.098.792,2			
Créditos Adicionais		309.647.451,9			
Dotação Atualizada		2.120.746.244,1			
Despesas Empenhadas		1.466.033.610,4			
Despesas Liquidadas		1.304.897.794,4			
Superavit Orçamentário		1.116.532.478,9			
DESPESAS POR FUNÇÃO/SUBFUNÇÃO		Até o bimestre			
Despesas Empenhadas		1.466.033.610,4			
Despesas Liquidadas		1.304.897.794,4			
RECEITA CORRENTE LIQUIDA - RCL		Até o bimestre			
Receita Corrente Líquida		2.537.733.433,1			
RECEITAS/DESPESAS DOS REGIMES DE PREVIDENCIA		Até o bimestre			
Regime Próprio de Previdência Social dos Servidores Públicos		18.324.771,9			
Receitas Previdenciárias realizadas (III)		4.470.545,0			
Despesas Previdenciárias liquidadas (IV)		13.854.226,9			
Resultado Previdenciário (III-IV)					
RESULTADOS NOMINAL E PRIMÁRIO		Meta Fixada no Anexo de Metas Fiscais da LDO (a)	Resultado Apurado Até o Bimestre (b)	% em Relação à Meta (b/a)	
Resultado Nominal		31.346.094,0	1.149.434.738,4	3.666,9%	
Resultado Primário		6.704.241,3	1.008.834.783,5	15.047,7%	
MOVIMENTAÇÃO DE RESTOS A PAGAR		Inscrição	Cancelamento até o bimestre	Pagamento até o bimestre	Saldo a pagar
POR PODER					
RESTOS A PAGAR PROCESSADOS					
Poder Executivo		-3.018.901,4	0,0	20.916,3	-3.039.817,7
Poder Legislativo		24.748,1	0,0	0,0	24.748,1
RESTOS A PAGAR NÃO PROCESSADOS					
Poder Executivo		7.990.432,9	11.680,7	139.198,7	7.839.553,5
Poder Legislativo		71.852,1	0,0	0,0	71.852,1
TOTAL		5.068.131,7	11.680,7	160.115,0	4.896.336,0
DESPESAS COM MANUTENÇÃO E DESENVOLVIMENTO DO ENSINO - MDE		Valor Apurado até o bimestre	Limites Constitucionais Anuais		
			%Mínimo Aplicar Exerc	%Aplicado até bimestre	
Mínimo Anual de 25% das Receitas de Impostos na Manutenção e Desenvolvimento do Ensino - MDE		132.598.677,5	25%	32,5%	
Mínimo Anual de 70% do FUNDEB na Remuneração do Magistério com Ensino Fundamental e Educação Infantil		79.021.671,1	70%	99,2%	
RECEITAS DE OPERAÇÕES DE CRÉDITO E DESPESAS DE CAPITAL		Valor Apurado Até o Bimestre	Saldo a Realizar		
Receita de Operação de Crédito		0,0	0,0		
Despesa de Capital Líquida		326.920.830,6	284.107.581,5		
PROJEÇÃO ATUARIAL DOS REGIMES DE PREVIDÊNCIA		Exercício em Referência	10º Exercício	20º Exercício	35º Exercício
Regime Próprio de Previdência Social dos Servidores Públicos					
Receitas Previdenciárias (IV)		0,0	0,0	0,0	0,0
Despesas Previdenciárias (V)		0,0	0,0	0,0	0,0
Resultado Previdenciário (VI)=(IV-V)		0,0	0,0	0,0	0,0
RECEITA DA ALIENAÇÃO DE ATIVOS E APLICAÇÃO DOS RECURSOS		Valor Apurado Até o Bimestre	Saldo a Realizar		
Receita de Capital Resultante da Alienação de Ativos		0,0	300.000,0		
Aplicação dos Recursos da Alienação de Ativos		0,0	0,0		
DESPESAS COM AÇÕES E SERVIÇOS PÚBLICOS DE SAÚDE		Valor Apurado Até o Bimestre	Limite Constitucional Anual		
			%Mínimo a Aplicar no Exercício	% Aplicado até o bimestre	
Despesas Próprias com Ações e Serviços Públicos de Saúde		72.527.272,7	0,0%	18,9%	
DESPESAS DE CARÁTER CONTINUADO, DERIVADAS DE PPP'S CONTRATADAS		Valor Apurado no Exercício Corrente			
Total das despesas / RCL (%)		0,0%			

FONTE :


Nota :

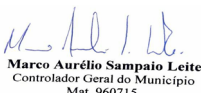
CHEFE DO PODER EXECUTIVO: MANOELA RAMOS DE SOUZA GOMES ALVES.
RESPONSÁVEL PELA CONTABILIDADE: DAISY MARIA LOPES DA CUNHA

SIGFIS - Versão 2022

Data de Emissão: 30/01/2023 14:44h

Anexo 14 do RREO


Daisy Maria Lopes da Cunha
Técnica Contábil
Matrícula: 950232


Marco Aurélio Sampaio Leite
Controlador Geral do Município
Mat. 960715

35


Aquino Henrique Almeida da Costa
Secretário Municipal de Finanças
Mat. 955925


Manoela R. de S. Gomes Alves
Prefeita



Festival de Verão

Saquarema

Praça do Coração às 21h

PIQUE NOVO

04

Fev. Sáb

