

PREFEITURA FARÁ ENTREGA DOS CARTÕES DA MOEDA SOCIAL SAQUÁ

A Prefeitura de Saquarema vai iniciar, na próxima quarta-feira, dia 31 de maio, mais uma etapa da entrega dos cartões Moeda Social Saquá. Os inscritos deverão seguir o cronograma estabelecido, com os dias e locais específicos estabelecidos para a retirada.

Criado com o objetivo de combater as desigualdades sociais, além de gerar emprego e renda no município, o programa concede benefício no valor de R\$ 300,00 (trezentos reais) para os beneficiários contemplados. As gestantes e pessoas com deficiência beneficiadas com o cartão recebem um acréscimo de R\$ 100,00 (cem reais), pagos mensalmente e que podem ser utilizados para compras em estabelecimentos comerciais credenciados em Saquarema.

Assim como na primeira etapa, a Secretaria de Desenvolvimento Social montou dois polos de atendimento para a retirada dos cartões. Com isso, os moradores que são cadastrados nos CRAS da Raia, Bonsucesso ou Rio d'Areia devem retirar o cartão no Centro Municipal de Educação Menaldo Carlos de Magalhães, na Estrada da Caixa d'Água, 385, no bairro da Caixa d'Água.

Já os moradores cadastrados nos CRAS de Jaconé e



Cartão Moeda Social Saquá: novas entregas a partir do dia 31 de maio

Sampaio Corrêa deverão retirar o cartão no Centro Municipal de Educação Jurandir da Silva Mello, na Rua Ethevaldo Lima de Mendonça, 330, na Basiléa. O atendimento será realizado das 09h às 16h, conforme o calendário a seguir, elaborado de acordo com a inicial dos nomes para o cadastro, conforme abaixo:

Dia 31 de maio – letras: A, B, C, D, E

Dia 01 de junho – letras: F, G, H, I, J, K, L, M

Dia 02 de junho – letras: N, O, P, Q, R, S, T, U, V, W, X, Y, Z

Para mais informações sobre inscrições para o Moeda Social Saquá, os moradores podem procurar as unidades do CRAS nos bairros da Raia, Rio da Areia, Bonsucesso, Jaconé e Sampaio Corrêa.



PREFEITURA DA CIDADE DE SAQUAREMA

PREFEITA
Manoela Ramos de Souza
Gomes Alves

VICE PREFEITO
Rômulo Carvalho de Almeida

Procurador Geral do Município
Claudius Valerius Malheiros Barcellos

Secretário Municipal de Finanças
Ágido Henrique Almeida da Costa

Controlador Geral do Município
Marco Aurelio Sampaio Leite

Secretário Municipal de Planejamento
Celio Ricardo de Almeida Pereira

Secretário Municipal de Urbanismo
Felipe de Oliveira Araujo

Secretária Municipal de Gabinete
Patrícia dos Reis Silva

Secretário Municipal de Governo
José Carlos Martins

Secretário Municipal de Saúde
João Alberto Teixeira Oliveira

Secretário Municipal de Administração, Receita e Tributação
Hailson Alves Ramalho

Secretário Municipal de Meio Ambiente
Gilmar Rocha de Magalhães

Secretário Municipal de Transporte e Serviços Públicos
Lindonor Ferreira Rezende da Rosa

Secretário Municipal de Comunicação Social
Nilson da Costa Cardoso Júnior

Secretária Municipal de Desenvolvimento Social
Daniele Borges dos Santos Vignoli

Secretário Municipal de Agricultura, Abastecimento e Pesca
Wellington Magalhães de Matos

Secretária Municipal da Mulher
Marcia de Almeida Silva Azeredo

Secretário Municipal de Segurança e Ordem Pública
Evanildo Andrade dos Santos

Secretário Municipal de Educação, Cultura, Inclusão, Ciência e Tecnologia
Antonio Peres Alves

Presidente do Instituto de Benefícios e Assistência dos Servidores de Saquarema – IBASS
Nilmar Epaminondas da Silva

Secretária Municipal de Obras Públicas
Priscilla Barroso Poubel

Secretária Municipal de Gestão, Inovação e Tecnologia
Élida da Silva Alves

Secretário Municipal de Esporte, Lazer e Turismo
Rafael da Costa Castro

Secretária Municipal de Desenvolvimento Econômico
Paula Lemos Azem

Secretário Municipal de Infraestrutura
Cledson Sampaio Bitencourt

Secretária Municipal dos Direitos dos Animais
Adriana Maria da Conceição Pereira

Expedido pela Secretaria Municipal de Comunicação Social

Operadores do DOS:

Ewerton Carvalho / Monica Marinho

Para mais informações acesse:

dos.saquarema.rj.gov.br

www.saquarema.rj.gov.br

facebook.com/PrefeituradeSaquarema

Telefones:

Prefeitura: (22) 2655-6400

Ouvidoria: (22) 2655-6401

Diário Oficial Eletrônico criado pela Lei 1.715/2018, e regulamentado pelo Decreto 1.822/2018

SUMARIO

Atos da Prefeita.....	03
Avisos, Editais, Extratos e Termos de Contrato.....	04
Secretaria Municipal de Finanças.....	06

A PANDEMIA NÃO ACABOU
CONTINUE COM AS MEDIDAS PREVENTIVAS

- Ao voltar para casa, não toque em nada, antes de se higienizar.
- Tire os sapatos.
- Limpe seu celular e os óculos com álcool 70.
- Ao tossir ou espirrar, cubra o nariz e a boca com a dobra do cotovelo.

ATOS DA PREFEITA

DECRETO Nº 2.557 DE 22 DE MAIO DE 2023

Abre Crédito Adicional Suplementar, por anulação parcial, no valor de R\$ 1.991.554,41, para Reforço de Dotações Consignadas no Orçamento Geral do Município.

A PREFEITA MUNICIPAL DE SAQUAREMA, do Estado do Rio de Janeiro, no uso de suas atribuições legais e de acordo com a Lei Municipal de nº 2.333 de 23 de dezembro de 2022,

DECRETA

Art. 1º Fica aberto Crédito Adicional Suplementar, por anulação parcial, no Orçamento Geral do Município nas Secretarias Municipais de Educação, Cultura, Inclusão, Ciência e Tecnologia, de Esporte, Lazer e Turismo e nos Fundos Municipais de Assistência Social, Criança e Adolescente e Idoso no valor total de R\$ 1.991.554,41 (um milhão, novecentos e noventa e um mil, quinhentos e cinquenta e quatro reais e quarenta e um centavos), para reforço orçamentário conforme Anexo Único.

Art. 2º O crédito de que trata o artigo anterior será compensado na forma do inciso III do § 1º do art. 43 da Lei Federal nº 4.320/64, proveniente de anulação parcial.

Art. 3º Em decorrência deste Decreto, fica alterado o Quadro de Detalhamento das Despesas das referidas Unidades.

Art. 4º Este Decreto entra em vigor na data de sua publicação, produzindo seus efeitos a partir de 22 de maio de 2023. Saquarema, 22 de maio de 2023.

Manoela Ramos de Souza Gomes Alves
Prefeita

ANEXO ÚNICO

QUADRO DE MOVIMENTAÇÕES ORÇAMENTÁRIAS

Ficha	Programa de Trabalho	Natureza da Despesa	Fonte	Redução	Suplementação
164	07.010.08.122.0003.1.082	4.4.90.52.42.00.00	170401	75.754,41	-
370	07.030.08.241.0019.1.092	4.4.90.52.99.00.00	170401	90.000,00	-
372	07.030.08.241.0019.1.093	4.4.90.52.99.00.00	170401	100.000,00	-
373	07.030.08.241.0019.1.094	4.4.90.52.42.00.00	170401	14.440,00	-
374	07.030.08.241.0019.1.094	4.4.90.52.99.00.00	170401	100.000,00	-
311	07.010.08.244.0031.2.167	3.3.90.30.99.00.00	166100	97.380,00	-
326	07.020.08.243.0017.1.090	4.4.90.52.42.00.00	170401	4.115,00	-
414	07.030.08.241.0027.1.091	4.4.90.52.42.00.00	170401	8.865,00	-
755	09.001.24.122.0003.1.054	4.4.90.61.01.00.00	170401	201.000,00	-
773	09.001.23.122.0036.2.073	3.3.90.39.99.00.00	170401	330.000,00	-
787	09.001.23.695.0036.1.069	3.3.90.32.99.00.00	170401	230.000,00	-
486	08.002.12.361.0003.1.043	4.4.90.51.01.00.00	157300	735.000,00	-
746	08.004.13.392.0003.1.038	3.3.90.39.99.00.00	170401	40.000,00	-

ANEXO ÚNICO

QUADRO DE MOVIMENTAÇÕES ORÇAMENTÁRIAS

Ficha	Programa de Trabalho	Natureza da Despesa	Fonte	Redução	Suplementação
199	07.010.08.244.0003.1.035	3.3.90.30.10.00.00	170401	153.510,00	-
200	07.010.08.244.0003.1.035	3.3.90.39.06.00.00	170401	100.000,00	-
202	07.010.08.244.0003.1.035	4.4.90.51.07.00.00	170401	1.966.253,50	-
240	07.010.08.244.0012.2.248	3.3.90.48.99.00.00	170401	890.000,00	-
242	07.010.08.244.0014.1.010	4.4.90.52.01.00.00	170401	200.000,00	-
245	07.010.08.244.0014.2.081	3.3.90.39.06.00.00	170401	53.510,00	-
234	07.010.08.244.0012.2.248	3.3.50.39.01.00.00	170401	171.726,50	-
482	08.002.12.122.0008.2.164	3.3.90.30.99.00.00	150001	140.000,00	-
450	08.001.12.122.0008.2.164	3.3.90.30.45.00.00	150001	63.365,00	-
811	09.001.27.811.0032.2.067	3.3.90.39.83.00.00	170401	2.250.000,00	-
812	09.001.27.811.0032.2.067	3.3.90.39.99.00.00	170401	500.000,00	-
764	09.001.04.122.0010.2.163	3.3.90.39.10.00.00	170401	1.000.000,00	-
1613	07.010.08.244.0003.1.037	3.3.90.34.01.00.00	170401	-	3.535.000,00
1614	08.001.12.122.0008.2.164	3.3.90.32.99.00.00	150001	-	203.365,00
1615	09.001.27.811.0032.2.067	3.3.60.39.01.00.00	170401	-	3.500.000,00
1616	09.001.27.811.0032.2.068	3.3.60.39.01.00.00	170401	-	250.000,00
TOTAL:				7.488.365,00	7.488.365,00

Saquarema, 22 de maio de 2023.

Manoela Ramos de Souza Gomes Alves
Prefeita

PORTARIA Nº 398 DE 24 DE MAIO DE 2023

A PREFEITA MUNICIPAL DE SAQUAREMA, Estado do Rio de Janeiro, no uso de suas atribuições legais, especialmente as conferidas pelo art. 67 e 68, VI, da Lei Orgânica do Município;

RESOLVE

Atribuir a servidora Municipal Barbara Malizia dos Santos Silva, Atendente, matrícula nº 62626-1, a Função Gratificada do Executivo – FGE-03, para exercer a função de Assessor de Procedimentos Administrativos, vinculada à Secretaria Municipal de Educação, Cultura, Inclusão, Ciência e Tecnologia, produzindo seus efeitos a partir desta data.

Registre-se, publique-se e cumpra-se. Saquarema, 24 de maio de 2023.

Manoela Ramos de Souza Gomes Alves
Prefeita

AUDIÊNCIA PÚBLICA

A Prefeitura Municipal de Saquarema – RJ, em cumprimento aos princípios constitucionais da legalidade e publicidade, e também em atendimento ao disposto no art. 9º, § 4º c/c o art. 48, caput da Lei Complementar Federal nº 101/2000 (Lei de Responsabilidade Fiscal – LRF), CONVIDA a população para participar da Audiência Pública junto a Comissão de Orçamento e Finanças da Câmara Municipal, a ser realizada no dia 30/05/2023 (terça-feira), a partir das 15 (quinze) horas, no Plenário da referida Casa Legislativa,

sem prejuízo da sua transmissão ao vivo pela TV Câmara, onde serão demonstrados e avaliados o cumprimento das metas fiscais do Relatório de Gestão Fiscal (RGF) do 1º quadrimestre do exercício de 2023, incluído neste os registros até o 2º bimestre de 2023 do Relatório Resumido da Execução Orçamentária (RREO).
Saquarema, 24 de maio de 2023.
Manoela Ramos de Souza Gomes Alves.
Prefeita.

AVISOS, EDITAIS, EXTRATOS E TERMOS DE CONTRATO

COMISSÃO ESPECIAL DE PREGÃO - AVISO DE LICITAÇÃO PREGÃO PRESENCIAL Nº 035/2023

Objeto: contratação de seguro total para os veículos próprios da frota oficial da Secretaria Municipal de Educação, Cultura, Inclusão, Ciência e Tecnologia de Saquarema-RJ, com cobertura contra danos materiais resultantes de sinistros de roubo ou furto, colisão, incêndio, danos causados pela natureza e assistência 24 (vinte e quatro) horas, conforme processo administrativo nº 2.549/2023.

Tipo de licitação: Pregão Presencial.

Data da Licitação: 16/06/2023.

Horário: Às 10 horas.

Obs: O edital detalhado encontra-se a disposição na sala do Departamento de Licitações e Contratos para consulta ou retirada, das 10h às 16h e no site da Prefeitura Municipal de Saquarema.

Local: Rua Coronel Madureira, nº 77 - CEP 28.990-756, Centro - Saquarema. Telefone: (22) 2655-6400, ramal 215. Saquarema, 24 de maio de 2023.

Antonio Peres Alves.

Secretário Municipal de Educação, Cultura, Inclusão, Ciência e Tecnologia.

COMISSÃO ESPECIAL DE PREGÃO - AVISO DE LICITAÇÃO PREGÃO PRESENCIAL Nº 036/2023

Objeto: aquisição de máquinas de cos-

tura para atender as unidades administrativas dos CRAS da Secretaria de Desenvolvimento Social, conforme processo administrativo nº 6.316/2023.

Tipo de licitação: Pregão Presencial.

Data da Licitação: 19/06/2023.

Horário: Às 10 horas.

Obs: O edital detalhado encontra-se a disposição na sala do Departamento de Licitações e Contratos para consulta ou retirada, das 10h às 16h e no site da Prefeitura Municipal de Saquarema.

Local: Rua Coronel Madureira, nº 77 - CEP 28.990-756, Centro - Saquarema. Telefone: (22) 2655-6400, ramal 215. Saquarema, 24 de maio de 2023.

Daniele Borges dos Santos Vignoli.

Secretária Municipal de Desenvolvimento Social.

EXTRATO DO TERMO DE RATIFICO DE DISPENSA DE LICITAÇÃO DE LOCAÇÃO DE IMÓVEL

Processo Administrativo nº 18.330/2022

Ratifico, com respaldo nas justificativas apresentadas nos autos do processo administrativo nº 18.330/2022, confirmado através da emissão do parecer favorável da Procuradoria Geral do Município às folhas 67 e o Termo de Ratificação de Dispensa de Licitação, para fins de celebração do contrato de locação de imóvel situado na Rodovia Amaral Peixoto KM 71, nº 51, sobreloja 19 – Bacaxá – Saquarema / RJ, para instalação da Policlínica Municipal Carlos Campos da Silveira, pelo prazo de 12 (doze) meses, com início em 01 de janeiro de 2023 e término previsto em 31 de dezembro de 2023, pelo valor mensal de R\$ 29.700,00, fundamentado no art. 24, inciso X da Lei Federal nº 8.666/93.

Saquarema, 22 de dezembro de 2022.

João Alberto Teixeira Oliveira.

Secretário Municipal de Saúde.

*Omitido do Diário Oficial de Saquarema, Edição nº 1.060, de 23 de dezembro de 2022.

EXTRATO DE CONTRATO DE LOCAÇÃO DE IMÓVEL Nº 001/2023

Processo Administrativo nº 18.330/2022

Modalidade: Dispensa de Licitação - art. 24, inciso X, da Lei Federal nº 8.666/93.

Locatário: Município de Saquarema.

Local: JN - Nalin Empreendimentos Imobiliários LTDA CNPJ nº 16.696.297/0001-01.

Objeto: Locação de imóvel situado na Rodovia Amaral Peixoto KM 71, nº 51, sobreloja 19 – Bacaxá – Saquarema/RJ, para fins de instalação da Policlínica Municipal Carlos Campos da Silveira.

Prazo de Locação: 12 (doze) meses, com início em 01 de janeiro de 2023 e término previsto para 31 de dezembro de 2023.

Valor Mensal: R\$ 29.700,00 (vinte e nove mil e setecentos reais).

Data da Assinatura: 29 de dezembro de 2022.

João Alberto Teixeira Oliveira.

Secretário Municipal de Saúde.

*Omitido do Diário Oficial de Saquarema, Edição nº 1.065, de 30 de dezembro de 2022.

EXTRATO DE TERMO DE DESIGNAÇÃO DE FISCAL DE CONTRATO

Processo Administrativo nº 18.330/2022
Contrato nº 001/2023.

Objeto: Locação de Imóvel para fins de instalação da Policlínica Municipal Carlos Campos da Silveira.

1 – Termo de designação de servidor para acompanhamento e fiscalização da execução a ser contratada, nos termos do art. 67, da Lei Federal nº 8.666, de 21 de junho de 1993.

2 – Ficam designados os servidores Maurício Araújo Corrêa – matrícula nº 956.629-2, para exercer a função de fiscal como titular e De Sordi José Roncetti – matrícula nº 91.693-2, para exercer a função de fiscal como suplente do referido contrato.

3 - Compete ao fiscal do contrato o acompanhamento e verificação da conformidade da prestação do serviço, obra ou do fornecimento do objeto, a fim de que as normas que regulam a relação contratual sejam devidamente cumpridas, anotando em registro próprio as ocorrências e reportando-se à autoridade competente quando necessária providência que não esteja ao seu alcance.

Saquarema, 29 de dezembro de 2022.

João Alberto Teixeira Oliveira

Secretário Municipal de Saúde.

*Omitido do Diário Oficial de Saquarema, Edição nº 1.065, de 30 de dezembro de 2022.

EXTRATO DO TERMO DE RATIFICO DE DISPENSA DE LICITAÇÃO DE LOCAÇÃO DE IMÓVEL

Processo Administrativo nº 18.330/2022

Ratifico, com respaldo nas justificativas apresentadas nos autos do processo administrativo nº 18.330/2022, confirmado através da emissão do parecer favorável da Procuradoria Geral do Município às fls. 100/101 e o Termo de Ratificação de Dispensa de Licitação, para fins de celebração do contrato de locação de imóvel situado na Rodovia Amaral Peixoto, KM 71, nº 51, sobreloja 19 - Bacaxá – Saquarema/RJ, para funcionamento da Policlínica Municipal Carlos Campos da Silveira, pelo prazo de 12 (doze) meses, com início em 01 de janeiro de 2023 e término previsto em 31 de dezembro de 2023, pelo valor mensal de R\$ 21.146,04 (vinte e um mil, cento e quarenta e seis reais e quatro centavos), fundamentado no art. 65, inciso I, da Lei Federal nº 8.666/93.

Saquarema, 30 de março de 2023.

João Alberto Teixeira Oliveira.

Secretário Municipal de Saúde.

EXTRATO DE 1º TERMO ADITIVO AO CONTRATO DE LOCAÇÃO DE IMÓVEL Nº 001/2023

Processo Administrativo nº 18.330/2022

Referência: Aluguel de imóvel situado na Rodoviária Amaral Peixoto KM 71, nº 51, sobreloja 19 – Bacaxá – Saquarema/RJ.

Contratante: Município de Saquarema.

Contratada: JN - Nalin Empreendimentos Imobiliários LTDA - CNPJ nº 16.696.297/0001-01.

Objeto: Locação de imóvel para funcionamento da Policlínica Municipal Carlos Campos da Silveira.

Valor do Termo Aditivo: R\$ 21.146,04 (vinte e um mil, cento e quarenta e seis reais e quatro centavos).

Data da Assinatura: 31 de março de 2023.

João Alberto Teixeira Oliveira.

Secretário Municipal de Saúde.



Novos Horários de Ônibus
Vilatur e Mombaça

Nova Linha 42 - Bacaxá x Vilatur
(via Rodovia Amaral Peixoto, saindo da antiga loteria)

Saídas de Bacaxá (segunda a sexta):
05:20, 07:00, 12:20, 17:00, 18:20.

Saídas de Vilatur (segunda a sexta):
06:00, 07:35, 12:55, 17:35, 18:55

Linha 21 - Bacaxá x Mombaça

Saídas de Bacaxá (segunda a sexta):
20:00h

Saídas de Mombaça (segunda a sexta):
20:50h

 **PREFEITURA SAQUAREMA**
TRABALHO E RESPEITO



CAMPANHA DE ADOÇÃO

NESTE SÁBADO

Dia 27 de Maio

10h às 15h

Herval Antunes Pinheiro - Praça do Bem-Estar
Centro - Saquarema

 **PREFEITURA SAQUAREMA**
TRABALHO E RESPEITO

 **SMDA**
Secretaria Municipal
Direitos dos Animais



SECRETARIA MUNICIPAL DE FINANÇAS

MUNICÍPIO DE SAQUAREMA RELATÓRIO RESUMIDO DA EXECUÇÃO ORÇAMENTÁRIA BALANÇO ORÇAMENTÁRIO ORÇAMENTOS FISCAL E DA SEGURIDADE SOCIAL PERÍODO DE REFERÊNCIA : 1º Bimestre / 2023

RREO - Anexo 1 (LRF, Art 52, inciso I, linhas "a" e "b" do inciso II e §

R\$1,00

RECEITAS	PREVISÃO INICIAL	PREVISÃO ATUALIZADA (a)	RECEITAS REALIZADAS				SALDO A REALIZAR (a-c)
			No Bimestre (b)	% (b/a)	Até 02/2023 (c)	% (c/a)	
RECEITAS (EXCETO INTRA-ORÇAMENTÁRIAS) (I)	2.640.505.135,1	2.640.505.135,1	443.260.004,8	16,8	443.260.004,8	16,8	2.197.245.130,3
RECEITAS CORRENTES	2.640.505.135,1	2.640.505.135,1	443.260.004,8	16,8	443.260.004,8	16,8	2.197.245.130,3
IMPOSTOS, TAXAS E CONTRIBUIÇÕES DE MELHORIA	120.947.785,1	120.947.785,1	28.197.086,8	23,3	28.197.086,8	23,3	92.750.698,3
Impostos	113.615.249,5	113.615.249,5	26.181.719,6	23,0	26.181.719,6	23,0	87.433.529,9
Taxas	7.332.535,6	7.332.535,6	2.015.367,2	27,5	2.015.367,2	27,5	5.317.168,4
Contribuições de Melhoria	0,0	0,0	0,0	0,0	0,0	0,0	0,0
CONTRIBUIÇÕES	32.720.218,2	32.720.218,2	3.540.861,1	10,8	3.540.861,1	10,8	29.179.357,1
Contribuições Sociais	18.809.791,0	18.809.791,0	1.291.232,6	6,9	1.291.232,6	6,9	17.518.558,4
Contribuições Econômicas	0,0	0,0	0,0	0,0	0,0	0,0	0,0
Contrib. para o Custeio do Serv. de Iluminação Pública	13.910.427,2	13.910.427,2	2.249.628,5	16,2	2.249.628,5	16,2	11.660.798,7
RECEITA PATRIMONIAL	49.041.453,8	49.041.453,8	35.421.907,1	72,2	35.421.907,1	72,2	13.619.546,7
Exploração do Patrimônio Imobiliário do Estado	2.464.982,3	2.464.982,3	790.032,7	32,1	790.032,7	32,1	1.674.949,6
Valores Mobiliários	46.719.080,5	46.719.080,5	34.750.784,9	74,4	34.750.784,9	74,4	11.968.295,6
Deleg. Serv. Públ. Med. Concess., Permiss., Autoriz., Licença.	0,0	0,0	0,0	0,0	0,0	0,0	0,0
Cessão de Direitos	0,0	0,0	0,0	0,0	0,0	0,0	0,0
Demais Receitas Patrimoniais	0,0	0,0	0,0	0,0	0,0	0,0	0,0
RECEITA AGROPECUÁRIA	0,0	0,0	0,0	0,0	0,0	0,0	0,0
RECEITA INDUSTRIAL	0,0	0,0	0,0	0,0	0,0	0,0	0,0
RECEITA DE SERVIÇOS	0,0	0,0	0,0	0,0	0,0	0,0	0,0
Serviços Administrativos e Comerciais Gerais	0,0	0,0	0,0	0,0	0,0	0,0	0,0
Serviços e Atividades Ref. à Navegação e Transporte	0,0	0,0	0,0	0,0	0,0	0,0	0,0
Serviços e Atividades Ref. à Saúde	0,0	0,0	0,0	0,0	0,0	0,0	0,0
Serviços e Atividades Financeiras	0,0	0,0	0,0	0,0	0,0	0,0	0,0
Outros Serviços	0,0	0,0	0,0	0,0	0,0	0,0	0,0
TRANSFERÊNCIAS CORRENTES	2.437.377.496,1	2.437.377.496,1	374.842.541,5	15,4	374.842.541,5	15,4	2.062.534.954,6
Transferências da União e de suas Entidades	2.061.488.489,9	2.061.488.489,9	303.374.365,9	14,7	303.374.365,9	14,7	1.758.114.124,0
Transf. dos Estados, Distrito Federal e suas Entidades	285.920.182,0	285.920.182,0	55.043.876,4	19,3	55.043.876,4	19,3	230.876.305,6
Transf. dos Municípios e suas Entidades	0,0	0,0	0,0	0,0	0,0	0,0	0,0
Transf. de Instituições Privadas	0,0	0,0	0,0	0,0	0,0	0,0	0,0
Transf. de Outras Instituições Públicas	89.968.824,1	89.968.824,1	16.424.299,2	18,3	16.424.299,2	18,3	73.544.524,9
Transf. do Exterior	0,0	0,0	0,0	0,0	0,0	0,0	0,0
Transf. de Pessoas Físicas	0,0	0,0	0,0	0,0	0,0	0,0	0,0
Outras Transferências Correntes	0,0	0,0	0,0	0,0	0,0	0,0	0,0
OUTRAS RECEITAS CORRENTES	418.181,9	418.181,9	1.257.608,5	300,7	1.257.608,5	300,7	-839.426,6
Multas Administrativas, Contratuais e Judiciais	339.209,2	339.209,2	22.456,1	6,6	22.456,1	6,6	316.753,1
Indenizações, Restituições e Ressarcimentos	0,0	0,0	0,0	0,0	0,0	0,0	0,0
Bens, Direitos e Valores Incorporados ao Patrimônio Públ.	0,0	0,0	0,0	0,0	0,0	0,0	0,0
Demais Receitas Correntes	78.972,7	78.972,7	1.235.152,4	1.564,0	1.235.152,4	1.564,0	-1.156.179,7
RECEITAS DE CAPITAL	0,0	0,0	0,0	0,0	0,0	0,0	0,0
OPERAÇÕES DE CRÉDITO	0,0	0,0	0,0	0,0	0,0	0,0	0,0
Operações de Crédito - Mercado Interno	0,0	0,0	0,0	0,0	0,0	0,0	0,0
Operações de Crédito - Mercado Externo	0,0	0,0	0,0	0,0	0,0	0,0	0,0
ALIENAÇÃO DE BENS	0,0	0,0	0,0	0,0	0,0	0,0	0,0
Alienação de Bens Móveis	0,0	0,0	0,0	0,0	0,0	0,0	0,0
Alienação de Bens Imóveis	0,0	0,0	0,0	0,0	0,0	0,0	0,0
AMORTIZAÇÃO DE EMPRÉSTIMOS	0,0	0,0	0,0	0,0	0,0	0,0	0,0
TRANSFERÊNCIAS DE CAPITAL	0,0	0,0	0,0	0,0	0,0	0,0	0,0
Transf. da União e de suas Entidades	0,0	0,0	0,0	0,0	0,0	0,0	0,0
Transf. dos Estados e do Dist. Federal e suas Entidades	0,0	0,0	0,0	0,0	0,0	0,0	0,0
Transf. dos Municípios e sua Entidades	0,0	0,0	0,0	0,0	0,0	0,0	0,0
Transf. de Instituições Privadas	0,0	0,0	0,0	0,0	0,0	0,0	0,0
Transferência de Outras Instituições Públicas	0,0	0,0	0,0	0,0	0,0	0,0	0,0
Transferências do Exterior	0,0	0,0	0,0	0,0	0,0	0,0	0,0
Transferências de Pessoas Físicas	0,0	0,0	0,0	0,0	0,0	0,0	0,0
Transf. Provenientes de Depósitos não Identificados	0,0	0,0	0,0	0,0	0,0	0,0	0,0
OUTRAS RECEITAS DE CAPITAL	0,0	0,0	0,0	0,0	0,0	0,0	0,0
Integralização do Capital Social	0,0	0,0	0,0	0,0	0,0	0,0	0,0
Resgate de Títulos do Tesouro	0,0	0,0	0,0	0,0	0,0	0,0	0,0
Demais Receitas de Capital	0,0	0,0	0,0	0,0	0,0	0,0	0,0
RECEITAS (INTRA-ORÇAMENTÁRIAS) (II)	22.667.202,0	22.667.202,0	1.691.341,6	7,5	1.691.341,6	7,5	20.975.860,4
SUBTOTAL DAS RECEITAS (III)=(I+II)	2.663.172.337,1	2.663.172.337,1	444.951.346,4	16,7	444.951.346,4	16,7	2.218.220.990,7
OPERAÇÕES DE CRÉDITO - REFINANC. (IV)	0,0	0,0	0,0	0,0	0,0	0,0	0,0
Operações de Crédito Internas	0,0	0,0	0,0	0,0	0,0	0,0	0,0
Mobiliária para Refinanciamento da Dívida	0,0	0,0	0,0	0,0	0,0	0,0	0,0
Contratual para Refinanciamento da Dívida	0,0	0,0	0,0	0,0	0,0	0,0	0,0
Operações de Crédito Externas	0,0	0,0	0,0	0,0	-	0,0	0,0
Mobiliária para Refinanciamento da Dívida	0,0	0,0	0,0	0,0	0,0	0,0	0,0
Contratual para Refinanciamento da Dívida	0,0	0,0	0,0	0,0	0,0	0,0	0,0
SUBTOTAL COM REFINANCIAMENTO (V) = (III+IV)	2.663.172.337,1	2.663.172.337,1	444.951.346,4	16,7	444.951.346,4	16,7	2.218.220.990,7
DEFICIT					0,0		
TOTAL (VII) = (V+VI)	2.663.172.337,1	2.663.172.337,1	444.951.346,4	16,7	444.951.346,4	16,7	2.218.220.990,7
SALDO DE EXERCÍCIOS ANTERIORES (p/ Créditos adicionais)					0,0		
Superavit Financeiro					0,0		
Reabertura de Créditos Adicionais					0,0		
Recursos Arrecadados em Exercícios Anteriores - RPPS					0,0		

Continua (1/3)

CHEFE DO PODER EXECUTIVO: MANOELA RAMOS DE SOUZA GOMES ALVES.
RESPONSÁVEL PELA CONTABILIDADE: DAISY MARIA LOPES DA CUNHA
SIGFIS - Versão 2023

Data de Emissão: 25/05/2023 10:09h

Anexo 1 do RREO

Marco Aurélio Sampaio Leite
Controlador Geral do Município
Mat. 960715

Manoela R. de S. Gomes Alves
Prefeita

06

Daisy Maria Lopes da Cunha
Técnic(a) Contábil
Matrícula: 950232f

AQUINO HENRIQUE ALMEIDA DA COSTA
Secretário Municipal de Finanças
Mat. 95592-5

RECEITAS INTRA-ORÇAMENTÁRIAS	PREVISÃO INICIAL	PREVISÃO ATUALIZADA (a)	RECEITAS REALIZADAS				SALDO A REALIZAR (a-c)
			No Bimestre (b)	% (b/a)	Até 02/2023 (c)	% (c/a)	
RECEITAS CORRENTES	22.667.202,0	22.667.202,0	1.691.341,6	7,5	1.691.341,6	7,5	20.975.860,4
Impostos	0,0	0,0	0,0	0,0	0,0	0,0	0,0
Taxas	0,0	0,0	0,0	0,0	0,0	0,0	0,0
Contribuição de Melhoria	0,0	0,0	0,0	0,0	0,0	0,0	0,0
CONTRIBUIÇÕES	19.587.202,0	19.587.202,0	1.393.051,6	7,1	1.393.051,6	7,1	18.194.150,4
Contribuições Sociais	19.587.202,0	19.587.202,0	1.393.051,6	7,1	1.393.051,6	7,1	18.194.150,4
Contribuições Econômicas	0,0	0,0	0,0	0,0	0,0	0,0	0,0
Contr. Custeio do Serv. de Ilum. Públ.	0,0	0,0	0,0	0,0	0,0	0,0	0,0
RECEITA PATRIMONIAL	0,0	0,0	0,0	0,0	0,0	0,0	0,0
Exploração do Patrimônio Imobiliário do Estado	0,0	0,0	0,0	0,0	0,0	0,0	0,0
Valores Mobiliários	0,0	0,0	0,0	0,0	0,0	0,0	0,0
Demais Receitas Patrimoniais	0,0	0,0	0,0	0,0	0,0	0,0	0,0
RECEITA INDUSTRIAL	0,0	0,0	0,0	0,0	0,0	0,0	0,0
RECEITA DE SERVIÇOS	0,0	0,0	0,0	0,0	0,0	0,0	0,0
Serviços Adm. e Comerciais Gerais	0,0	0,0	0,0	0,0	0,0	0,0	0,0
Serviços Ref. à Navegação e ao Transporte	0,0	0,0	0,0	0,0	0,0	0,0	0,0
Outros Serviços	0,0	0,0	0,0	0,0	0,0	0,0	0,0
OUTRAS RECEITAS CORRENTES	3.080.000,0	3.080.000,0	298.290,1	9,7	298.290,1	9,7	2.781.709,9
Multas Adm., Contratuais e Judiciais	0,0	0,0	0,0	0,0	0,0	0,0	0,0
Indenizações, Restituições e Ressarcimentos	0,0	0,0	0,0	0,0	0,0	0,0	0,0
Demais Receitas Correntes	3.080.000,0	3.080.000,0	298.290,1	9,7	298.290,1	9,7	2.781.709,9
RECEITAS DE CAPITAL	0,0	0,0	0,0	0,0	0,0	0,0	0,0
ALIENAÇÃO DE BENS	0,0	0,0	0,0	0,0	0,0	0,0	0,0
Alienação de Bens Móveis	0,0	0,0	0,0	0,0	0,0	0,0	0,0
Alienação de Bens Imóveis	0,0	0,0	0,0	0,0	0,0	0,0	0,0
Alienação de Bens Intangíveis	0,0	0,0	0,0	0,0	0,0	0,0	0,0
AMORTIZAÇÃO DE EMPRÉSTIMOS	0,0	0,0	0,0	0,0	0,0	0,0	0,0
OUTRAS RECEITAS DE CAPITAL	0,0	0,0	0,0	0,0	0,0	0,0	0,0
Integralização do Capital Social	0,0	0,0	0,0	0,0	0,0	0,0	0,0
Demais Receitas de Capital	0,0	0,0	0,0	0,0	0,0	0,0	0,0
TOTAL	22.667.202,0	22.667.202,0	1.691.341,6	7,5	1.691.341,6	7,5	20.975.860,4

Fonte : Secretária Municipal de Finanças

Continua (2/3)

CHEFE DO PODER EXECUTIVO: MANOELA RAMOS DE SOUZA GOMES ALVES.

RESPONSÁVEL PELA CONTABILIDADE: DAISY MARIA LOPES DA CUNHA

SIGFIS - Versão 2023

Data de Emissão: 25/05/2023 10:09h

Anexo 1 do RREO





Continuação (3/3)

MUNICÍPIO DE SAQUAREMA
RELATÓRIO RESUMIDO DA EXECUÇÃO ORÇAMENTÁRIA
BALANÇO ORÇAMENTÁRIO
ORÇAMENTOS FISCAL E DA SEGURIDADE SOCIAL
PERÍODO DE REFERÊNCIA : 1º Bimestre / 2023

LRF, Art. 52, inciso I, Alíneas "a" e "b" do inciso II e §1º - Anexo 1

DESPESAS	DOTAÇÃO INICIAL (d)	DOTAÇÃO ATUALIZADA (e)	DESPESAS EMPENHADAS		SALDO (g) = (e - f)	DESPESAS LIQUIDADAS		SALDO i = (e - h)	DESPESAS PAGAS ATÉ O BIM (j)
			Até 02/2023			Até 02/2023			
			No Bimestre	Até 02/2023 (f)		No Bimestre	Até 02/2023 (h)		
DESPESAS (EXCETO INTRA-ORÇAMENTÁRIAS)	2.623.468.008,9	2.623.468.008,9	1.370.031.907,4	1.370.031.907,4	1.253.436.101,5	172.834.711,0	172.834.711,0	157.619.693,2	
DESPESAS CORRENTES	1.722.622.721,2	1.736.429.429,1	1.150.955.558,0	1.150.955.558,0	585.473.871,1	140.911.341,6	140.911.341,6	126.349.886,0	
PESSOAL E ENCARGOS SOCIAIS	373.522.043,2	373.783.903,1	361.486.075,2	361.486.075,2	12.297.827,9	47.260.339,8	47.260.339,8	46.422.090,8	
JUROS E ENCARGOS DA DÍVIDA	1.670.000,0	1.670.000,0	1.670.000,0	1.670.000,0	0,0	0,0	0,0	0,0	
OUTRAS DESPESAS CORRENTES	1.347.430.678,0	1.360.975.526,0	787.799.482,8	787.799.482,8	573.176.043,2	93.651.001,8	93.651.001,8	79.927.795,3	
DESPESAS DE CAPITAL	861.890.984,6	849.584.276,7	219.076.349,4	219.076.349,4	630.507.927,3	31.923.369,4	31.923.369,4	31.269.807,2	
INVESTIMENTOS	857.263.106,2	844.956.398,3	214.448.470,9	214.448.470,9	630.507.927,4	31.469.004,0	31.469.004,0	31.043.691,2	
INVERSÕES FINANCEIRAS	0,0	0,0	0,0	0,0	0,0	0,0	0,0	0,0	
AMORTIZAÇÃO DA DÍVIDA	4.627.878,5	4.627.878,5	4.627.878,5	4.627.878,5	0,0	454.365,4	454.365,4	226.115,9	
RESERVA DE CONTINGÊNCIA	38.954.303,1	37.454.303,1	0,0	0,0	37.454.303,1	0,0	0,0	0,0	
DESPESAS (INTRA-ORÇAMENTÁRIAS) (IX)	39.704.328,2	39.704.328,2	39.695.328,2	39.695.328,2	9.000,0	2.768.704,0	2.768.704,0	1.495.343,3	
SUBTOTAL DAS DESPESAS (X)=(VIII+IX)	2.663.172.337,1	2.663.172.337,1	1.409.727.235,6	1.409.727.235,6	1.253.445.101,5	175.603.415,0	175.603.415,0	159.115.036,5	
AMORTIZAÇÃO DA DÍVIDA / REFINANC. (XI)	0,0	0,0	0,0	0,0	0,0	0,0	0,0	0,0	
Amortização da Dívida Interna	0,0	0,0	0,0	0,0	0,0	0,0	0,0	0,0	
Dívida Mobiliária	0,0	0,0	0,0	0,0	0,0	0,0	0,0	0,0	
Outras Dívidas	0,0	0,0	0,0	0,0	0,0	0,0	0,0	0,0	
Amortização da Dívida Externa	0,0	0,0	0,0	0,0	0,0	0,0	0,0	0,0	
Dívida Mobiliária	0,0	0,0	0,0	0,0	0,0	0,0	0,0	0,0	
Outras Dívidas	0,0	0,0	0,0	0,0	0,0	0,0	0,0	0,0	
SUBTOTAL COM REFINANCIAMENTO (XII)=(X+XI)	2.663.172.337,1	2.663.172.337,1	1.409.727.235,6	1.409.727.235,6	1.253.445.101,5	175.603.415,0	175.603.415,0	159.115.036,5	
SUPERAVIT (XIII)	0,0	0,0	0,0	0,0	0,0	269.347.931,4	269.347.931,4	285.836.309,9	
TOTAL (XIV)=(XII+XIII)	2.663.172.337,1	2.663.172.337,1	1.409.727.235,6	1.409.727.235,6	1.253.445.101,5	444.951.346,4	444.951.346,4	444.951.346,4	
RESERVA DO RPPS	0,0	0,0	0,0	0,0	0,0	0,0	0,0	0,0	
DESPESAS INTRA-ORÇAMENTÁRIAS									
DESPESAS CORRENTES	38.989.599,5	38.989.599,5	38.980.599,5	38.980.599,5	9.000,0	2.651.906,1	2.651.906,1	1.378.545,4	
PESSOAL E ENCARGOS SOCIAIS	35.909.599,5	35.909.599,5	35.900.599,5	35.900.599,5	9.000,0	2.353.616,0	2.353.616,0	1.080.255,3	
JUROS E ENCARGOS DA DÍVIDA	0,0	0,0	0,0	0,0	0,0	0,0	0,0	0,0	
OUTRAS DESPESAS CORRENTES	3.080.000,0	3.080.000,0	3.080.000,0	3.080.000,0	0,0	298.290,1	298.290,1	288.290,1	
DESPESAS DE CAPITAL	714.728,7	714.728,7	714.728,7	714.728,7	0,0	116.797,9	116.797,9	116.797,9	
INVESTIMENTOS	0,0	0,0	0,0	0,0	0,0	0,0	0,0	0,0	
INVERSÕES FINANCEIRAS	0,0	0,0	0,0	0,0	0,0	0,0	0,0	0,0	
AMORTIZAÇÃO DA DÍVIDA	714.728,7	714.728,7	714.728,7	714.728,7	0,0	116.797,9	116.797,9	116.797,9	
TOTAL	39.704.328,2	39.704.328,2	39.695.328,2	39.695.328,2	9.000,0	2.768.704,0	2.768.704,0	1.495.343,3	

Fonte : Secretária Municipal de Finanças

CHEFE DO PODER EXECUTIVO: MANOELA RAMOS DE SOUZA GOMES ALVES.
RESPONSÁVEL PELA CONTABILIDADE: DAISY MARIA LOPES DA CUNHA

SIGFIS - Versão 2023

Data de Emissão: 25/05/2023 10:09h

Anexo 1 do RREO

MUNICÍPIO DE SAQUAREMA
RELATÓRIO RESUMIDO DA EXECUÇÃO ORÇAMENTÁRIA
DEMONSTRATIVO DA EXECUÇÃO DAS DESPESAS POR FUNÇÃO / SUBFUNÇÃO
ORÇAMENTOS FISCAL E DA SEGURIDADE SOCIAL

PERÍODO DE REFERÊNCIA : 1º Bimestre / 2023

FUNÇÃO / SUBFUNÇÃO	DOTAÇÃO INICIAL		DOTAÇÃO ATUALIZADA		DESPESAS EMPENHADAS		SALDO		DESPESAS LIQUIDADAS		SALDO (e) = (a-d)
		(a)	(a)	(b)	Até 02/2023	%	(c) = (a-b)	No Bimestre	Até 02/2023	%	
DESPESAS (EXCETO INTRA-ORÇAMENTÁRIAS) (I)											
Legislativa	2.623.468.009,0	2.623.468.009,0	2.623.468.009,0	1.370.031.907,4	1.370.031.907,4	97,2	1.253.436.101,6	172.834.711,1	172.834.711,1	98,4	2.450.633.297,9
Ação Legislativa	22.781.324,6	22.781.324,6	22.781.324,6	15.406.924,2	15.406.924,2	1,1	7.374.400,4	1.735.201,2	1.735.201,2	1,0	21.046.123,4
Administração Financeira	10.000,0	10.000,0	10.000,0	10.000,0	10.000,0	0,0	0,0	659,0	659,0	0,0	9.341,0
Tecnologia da Informação	850.000,0	850.000,0	850.000,0	296.812,0	296.812,0	0,0	553.188,0	34.055,0	34.055,0	0,0	815.945,0
Formação de Recursos Humanos	200.000,0	200.000,0	200.000,0	39.750,0	39.750,0	0,0	160.250,0	0,0	0,0	0,0	200.000,0
Administração	157.871.878,2	157.871.878,2	157.871.878,2	103.315.939,3	103.315.939,3	7,3	54.555.938,9	15.798.453,4	15.798.453,4	9,0	142.073.424,8
Administração Geral	148.005.698,1	148.509.098,1	148.509.098,1	98.280.878,5	98.280.878,5	7,0	50.228.219,6	15.451.257,1	15.451.257,1	8,8	133.057.840,9
Administração Financeira	2.000.000,0	1.820.000,0	1.820.000,0	1.330.000,0	1.330.000,0	0,1	490.000,0	0,0	0,0	0,0	1.820.000,0
Tecnologia da Informação	7.415.180,2	7.145.180,2	7.145.180,2	3.666.960,8	3.666.960,8	0,3	3.478.219,3	341.796,3	341.796,3	0,2	6.803.383,8
Formação de Recursos Humanos	381.000,0	377.600,0	377.600,0	38.100,0	38.100,0	0,0	339.500,0	5.400,0	5.400,0	0,0	372.200,0
Turismo	20.000,0	20.000,0	20.000,0	0,0	0,0	0,0	20.000,0	0,0	0,0	0,0	20.000,0
Segurança Pública	19.501.234,0	19.501.234,0	19.501.234,0	10.019.133,0	10.019.133,0	0,7	9.482.101,0	1.366.039,6	1.366.039,6	0,8	18.135.194,3
Administração Geral	269.776,0	269.776,0	269.776,0	44.786,0	44.786,0	0,0	224.990,0	0,0	0,0	0,0	269.776,0
Formação de Recursos Humanos	170.000,0	170.000,0	170.000,0	0,0	0,0	0,0	170.000,0	0,0	0,0	0,0	170.000,0
Policimento	11.794.241,4	12.054.241,4	12.054.241,4	5.258.774,4	5.258.774,4	0,4	6.795.467,0	51.018,9	51.018,9	0,0	12.003.222,5
Defesa Civil	203.000,0	203.000,0	203.000,0	113.000,0	113.000,0	0,0	90.000,0	0,0	0,0	0,0	203.000,0
Informação e Inteligência	7.064.216,6	6.804.216,6	6.804.216,6	4.602.572,6	4.602.572,6	0,3	2.201.644,0	1.315.020,8	1.315.020,8	0,7	5.489.195,8
Assistência Social	135.076.522,5	136.576.522,5	136.576.522,5	93.466.731,1	93.466.731,1	6,6	43.109.791,4	10.283.671,0	10.283.671,0	5,9	126.292.851,6
Administração Geral	11.909.031,4	11.848.531,4	11.848.531,4	9.303.064,1	9.303.064,1	0,7	2.545.467,3	1.043.991,8	1.043.991,8	0,6	10.804.539,6
Administração Financeira	25.684,8	25.684,8	25.684,8	25.684,8	25.684,8	0,0	0,0	2.126,1	2.126,1	0,0	23.558,8
Tecnologia da Informação	168.675,0	168.675,0	168.675,0	52.536,9	52.536,9	0,0	116.138,1	12.489,2	12.489,2	0,0	156.185,8
Formação de Recursos Humanos	21.404,0	21.404,0	21.404,0	0,0	0,0	0,0	21.404,0	0,0	0,0	0,0	21.404,0
Assistência ao Idoso	7.435.054,7	7.435.054,7	7.435.054,7	2.684.169,4	2.684.169,4	0,2	4.750.885,3	245.512,0	245.512,0	0,1	7.189.542,7
Assistência à Criança e ao Adolescente	2.493.732,2	2.493.732,2	2.493.732,2	1.277.529,9	1.277.529,9	0,1	1.216.202,2	165.042,2	165.042,2	0,1	2.328.690,0
Assistência Comunitária	113.022.940,6	114.583.440,6	114.583.440,6	80.123.746,0	80.123.746,0	5,7	34.459.694,6	8.814.509,8	8.814.509,8	5,0	105.768.930,8
Previdência Social	38.280.145,7	38.280.145,7	38.280.145,7	36.512.400,5	36.512.400,5	2,6	1.767.745,2	5.342.007,9	5.342.007,9	3,0	32.938.137,8
Administração Geral	3.317.000,0	3.317.000,0	3.317.000,0	1.707.556,0	1.707.556,0	0,1	1.609.444,0	166.539,2	166.539,2	0,1	3.150.460,8
Administração Financeira	15.000,0	15.000,0	15.000,0	8.000,0	8.000,0	0,0	7.000,0	0,0	0,0	0,0	15.000,0
Tecnologia da Informação	123.000,0	123.000,0	123.000,0	22.218,8	22.218,8	0,0	100.781,2	1.671,9	1.671,9	0,0	121.328,1
Formação de Recursos Humanos	50.000,0	50.000,0	50.000,0	7.480,0	7.480,0	0,0	42.520,0	7.480,0	7.480,0	0,0	42.520,0
Previdência do Regime Estatutário	34.775.145,7	34.775.145,7	34.775.145,7	34.767.145,7	34.767.145,7	2,5	8.000,0	5.166.316,8	5.166.316,8	2,9	29.608.828,9

RREO - Anexo 2 (LRF, Art. 52, Inciso II, alínea "c")

R\$1,00

CHEFE DO PODER EXECUTIVO: MANOELA RAMOS DE SOUZA GOMES ALVES.
RESPONSÁVEL PELA CONTABILIDADE: DAISY MARIA LOPES DA CUNHA

SIGFIS - Versão 2023

Data de Emissão: 25/05/2023 10:09h

Anexo II do RREO



D.O.S

Ano V • Nº 1172
Quinta-feira, 25 de maio de 2023

DIÁRIO OFICIAL DO MUNICÍPIO DE SAQUAREMA

MUNICÍPIO DE SAQUAREMA RELATÓRIO RESUMIDO DA EXECUÇÃO ORÇAMENTÁRIA DEMONSTRATIVO DA EXECUÇÃO DAS DESPESAS POR FUNÇÃO / SUBFUNÇÃO ORÇAMENTOS FISCAL E DA SEGURIDADE SOCIAL

PERÍODO DE REFERÊNCIA : 1º Bimestre / 2023

RREO - Anexo 2 (LRF, Art. 52, Inciso II, alínea "c")

FUNÇÃO / SUBFUNÇÃO	DOTAÇÃO INICIAL		DOTAÇÃO ATUALIZADA		DESPESAS EMPENHADAS		SALDO		DESPESAS LIQUIDADAS		SALDO (e) = (a-d)	
	487.841.919,7	49.251.120,3	487.841.919,7	51.301.696,0	No Bimestre	Até 02/2023	%	(c) = (a-b)	No Bimestre	Até 02/2023		%
Saúde												
Administração Geral	487.841.919,7	49.251.120,3	487.841.919,7	51.301.696,0	308.777.225,3	308.777.225,3	21,9	179.064.694,4	53.241.493,6	53.241.493,6	30,3	434.600.426,1
Administração Financeira	25.000,0	25.000,0	25.000,0	25.000,0	42.798.852,2	42.798.852,2	3,0	8.502.843,8	6.169.283,2	6.169.283,2	3,5	45.132.412,8
Tecnologia da Informação	1.561.000,0	1.561.000,0	1.561.000,0	1.561.000,0	1.161.896,4	1.161.896,4	0,1	399.103,6	97.430,9	97.430,9	0,1	22.351,9
Formação de Recursos Humanos	30.000,0	30.000,0	30.000,0	30.000,0	0,0	0,0	0,0	30.000,0	0,0	0,0	0,0	30.000,0
Atenção Básica	96.052.968,1	329.151.493,8	96.236.224,8	327.503.435,9	59.054.230,8	59.054.230,8	4,2	37.181.994,0	4.924.548,4	4.924.548,4	2,8	91.311.676,4
Assistência Hospitalar e Ambulatorial	11.505.952,7	11.505.952,7	11.147.680,5	11.147.680,5	95.000,0	95.000,0	0,0	11.052.680,5	0,0	0,0	0,0	11.147.680,5
Suporte Profilático e Terapêutico	263.384,8	263.384,8	35.882,5	35.882,5	2.400,0	2.400,0	0,0	33.482,5	0,0	0,0	0,0	35.882,5
Vigilância Sanitária	480.000,0	480.000,0	480.000,0	480.000,0	253.600,0	253.600,0	0,0	226.400,0	45.600,0	45.600,0	0,0	434.400,0
Vigilância Epidemiológica	480.000,0	480.000,0	480.000,0	480.000,0	253.600,0	253.600,0	0,0	226.400,0	45.600,0	45.600,0	0,0	434.400,0
Trabalho												
Proteção e Benefícios ao Trabalhador	1.304.413.903,0	1.304.413.903,0	1.304.413.903,0	1.304.413.903,0	554.595.451,4	554.595.451,4	39,3	749.818.451,6	40.479.067,6	40.479.067,6	23,1	1.263.934.835,4
Educação												
Administração Geral	11.486.035,3	31.930.843,4	11.626.035,3	18.980.305,5	7.380.736,9	7.380.736,9	0,5	4.245.298,3	353.507,9	353.507,9	0,2	11.272.527,3
Tecnologia da Informação	844.195.228,5	844.195.228,5	856.513.896,9	856.513.896,9	477.950,8	477.950,8	0,0	18.502.354,7	48.708,8	48.708,8	0,0	18.931.596,8
Ensino Fundamental	43.683.606,1	88.759.000,0	43.683.606,1	88.759.000,0	291.781.575,1	291.781.575,1	20,7	584.732.321,8	23.205.566,5	23.205.566,5	13,2	833.308.330,4
Ensino Profissional	88.759.000,0	251.503.937,3	88.759.000,0	251.503.937,3	82.058.568,6	82.058.568,6	5,8	6.700.431,4	2.473.687,4	2.473.687,4	1,4	43.683.606,1
Ensino Superior	26.065.458,5	6.789.794,1	26.065.458,5	6.789.794,1	19.427.430,9	19.427.430,9	1,4	7.316.937,0	33.149,3	33.149,3	0,0	26.711.218,5
Educação de Jovens e Adultos	6.789.794,1	6.789.794,1	6.639.794,1	6.639.794,1	5.480.799,6	5.480.799,6	0,4	1.158.994,5	0,0	0,0	0,0	6.639.794,1
Educação Especial	3.038.000,0	188.000,0	3.038.000,0	188.000,0	92.392,1	92.392,1	0,0	2.945.608,0	3.000,0	3.000,0	0,0	3.035.000,0
Cultura												
Administração Geral	19.156,6	350.000,0	19.156,6	350.000,0	19.156,6	19.156,6	0,0	350.000,0	0,0	0,0	0,0	350.000,0
Tecnologia da Informação	350.000,0	2.480.843,4	350.000,0	2.480.843,4	0,0	0,0	0,0	2.480.843,4	0,0	0,0	0,0	2.480.843,4
Patr. Hist., Artístico e Arqueológico	2.480.843,4	2.480.843,4	2.480.843,4	2.480.843,4	0,0	0,0	0,0	2.480.843,4	0,0	0,0	0,0	2.480.843,4
Difusão Cultural	217.480.665,9	22.685.000,0	217.480.665,9	22.685.000,0	151.990.648,8	151.990.648,8	10,8	65.490.017,0	33.466.492,7	33.466.492,7	19,1	184.014.173,1
Urbanismo												
Administração Geral	22.685.000,0	900.000,0	22.685.000,0	900.000,0	1.530.572,8	1.530.572,8	0,1	21.154.427,2	3.000,0	3.000,0	0,0	22.682.000,0
Tecnologia da Informação	900.000,0	900.000,0	900.000,0	900.000,0	0,0	0,0	0,0	900.000,0	0,0	0,0	0,0	900.000,0
Formação de Recursos Humanos	70.000,0	70.000,0	70.000,0	70.000,0	0,0	0,0	0,0	70.000,0	0,0	0,0	0,0	70.000,0
Infra-estrutura Urbana	170.676.030,5	23.149.635,3	170.676.030,5	23.149.635,3	129.470.328,8	129.470.328,8	9,2	41.205.701,8	30.816.045,6	30.816.045,6	17,5	139.859.984,9
Serviços Urbanos	23.149.635,3	23.149.635,3	23.149.635,3	23.149.635,3	20.989.747,3	20.989.747,3	1,5	2.159.888,0	2.647.447,1	2.647.447,1	1,5	20.502.188,2

Marco Aurélio Sampaio Leite
Controlador Geral do Município
Mat. 960715

Manoela R. de S. Gomes Alves
Prefeita

10

Daisy Maria Lopes da Cunha
Técnica Contábil
Matrícula: 9502322

Armando Henrique Almeida da Costa
Secretário Municipal de Finanças
Mat. 55592-5

CHEFE DO PODER EXECUTIVO: MANOELA RAMOS DE SOUZA GOMES ALVES.
RESPONSÁVEL PELA CONTABILIDADE: DAISY MARIA LOPES DA CUNHA

SIGFIS - Versão 2023

Data de Emissão: 25/05/2023 10:09h

Anexo II do RREO

MUNICÍPIO DE SAQUAREMA
RELATÓRIO RESUMIDO DA EXECUÇÃO ORÇAMENTÁRIA
DEMONSTRATIVO DA EXECUÇÃO DAS DESPESAS POR FUNÇÃO / SUBFUNÇÃO
ORÇAMENTOS FISCAL E DA SEGURIDADE SOCIAL
PERÍODO DE REFERÊNCIA : 1º Bimestre / 2023

RREO - Anexo 2 (LRF, Art. 52, Inciso II, alínea "c")

FUNÇÃO / SUBFUNÇÃO	DOTAÇÃO INICIAL		DOTAÇÃO ATUALIZADA		DESPESAS EMPENHADAS		SALDO		DESPESAS LIQUIDADAS		SALDO (e) = (a-d)
	(a)	(b)	(c) = (a-b)	(d)	(e) = (a-d)	(f) = (c-d)	(g) = (e-f)	(h) = (d-g)	(i) = (a-h)		
Gestão Ambiental	25.912.384,5	9.339.105,6	16.573.278,9	9.339.105,6	2.695.860,0	2.695.860,0	13.877.418,9	2.695.860,0	1,5	23.216.524,5	
Administração Geral	867.000,0	0,0	867.000,0	0,0	0,0	0,0	867.000,0	0,0	0,0	867.000,0	
Tecnologia da Informação	200.000,0	0,0	200.000,0	0,0	0,0	0,0	200.000,0	0,0	0,0	200.000,0	
Formação de Recursos Humanos	20.000,0	0,0	20.000,0	0,0	0,0	0,0	20.000,0	0,0	0,0	20.000,0	
Serviços Urbanos	20.727.384,5	9.339.105,6	11.388.278,9	9.339.105,6	2.695.860,0	2.695.860,0	18.031.524,5	2.695.860,0	1,5	18.031.524,5	
Preservação e Conservação Ambiental	4.098.000,0	0,0	4.098.000,0	0,0	0,0	0,0	4.098.000,0	0,0	0,0	4.098.000,0	
Ciência e Tecnologia	2.450.000,0	2.067.924,3	352.075,7	2.067.924,3	0,0	0,0	2.420.000,0	0,0	0,0	2.420.000,0	
Tecnologia da Informação	2.450.000,0	2.067.924,3	352.075,7	2.067.924,3	0,0	0,0	2.420.000,0	0,0	0,0	2.420.000,0	
Agricultura	12.986.880,0	7.805.697,3	5.181.182,7	7.805.697,3	17.140,0	17.140,0	12.969.740,0	17.140,0	0,0	12.969.740,0	
Administração Geral	810.000,0	2.400,0	825.200,0	2.400,0	0,0	0,0	825.200,0	2.400,0	0,0	825.200,0	
Tecnologia da Informação	20.000,0	0,0	20.000,0	0,0	0,0	0,0	20.000,0	0,0	0,0	20.000,0	
Formação de Recursos Humanos	100.000,0	0,0	100.000,0	0,0	0,0	0,0	100.000,0	0,0	0,0	100.000,0	
Promoção da Produção Agropecuária	12.056.880,0	7.803.297,3	4.253.582,7	7.803.297,3	14.740,0	14.740,0	12.024.540,0	14.740,0	0,0	12.024.540,0	
Comércio e Serviços	12.850.000,0	5.394.745,0	8.455.255,0	5.394.745,0	1.491.442,0	1.491.442,0	12.358.558,0	1.491.442,0	0,8	12.358.558,0	
Administração Geral	500.000,0	155.311,2	344.688,8	155.311,2	26.373,6	26.373,6	473.626,4	26.373,6	0,0	473.626,4	
Turismo	12.350.000,0	5.239.433,8	8.110.566,2	5.239.433,8	1.465.068,4	1.465.068,4	11.884.931,6	1.465.068,4	0,8	11.884.931,6	
Comunicações	16.842.356,3	2.124.881,0	14.717.475,2	2.124.881,0	194.217,2	194.217,2	16.648.139,1	194.217,2	0,1	16.648.139,1	
Administração Geral	49.105,5	14.812,3	34.293,2	14.812,3	1.234,4	1.234,4	47.871,1	1.234,4	0,0	47.871,1	
Formação de Recursos Humanos	10.000,0	0,0	10.000,0	0,0	0,0	0,0	10.000,0	0,0	0,0	10.000,0	
Comunicação Social	16.783.250,8	2.110.088,7	14.673.162,0	2.110.088,7	192.982,8	192.982,8	16.580.268,0	192.982,8	0,1	16.580.268,0	
Energia	26.344.162,5	15.585.976,0	10.758.186,5	15.585.976,0	308.930,3	308.930,3	26.035.232,2	308.930,3	0,2	26.035.232,2	
Energia Elétrica	26.344.162,5	15.585.976,0	10.758.186,5	15.585.976,0	308.930,3	308.930,3	26.035.232,2	308.930,3	0,2	26.035.232,2	
Transporte	42.736.725,7	19.636.521,5	23.100.204,2	19.636.521,5	1.907.010,5	1.907.010,5	40.829.715,2	1.907.010,5	1,1	40.829.715,2	
Administração Geral	38.164.156,3	15.219.001,3	22.945.154,9	15.219.001,3	1.407.555,0	1.407.555,0	36.756.601,2	1.407.555,0	0,8	36.756.601,2	
Formação de Recursos Humanos	4.000,0	0,0	4.000,0	0,0	0,0	0,0	4.000,0	0,0	0,0	4.000,0	
Transportes Coletivos Urbanos	4.568.569,4	4.417.520,2	151.049,2	4.417.520,2	499.455,4	499.455,4	4.069.114,0	499.455,4	0,3	4.069.114,0	
Desporto e Lazer	22.045.000,0	1.219.800,0	19.625.200,0	1.219.800,0	167.807,9	167.807,9	20.677.192,1	167.807,9	0,1	20.677.192,1	
Administração Geral	4.100.000,0	0,0	4.100.000,0	0,0	0,0	0,0	4.100.000,0	0,0	0,0	4.100.000,0	
Desporto de Rendimento	15.320.000,0	319.800,0	10.000.200,0	319.800,0	63.400,0	63.400,0	10.256.600,0	63.400,0	0,0	10.256.600,0	
Desporto Comunitário	2.625.000,0	900.000,0	5.525.000,0	900.000,0	104.407,9	104.407,9	6.320.592,1	104.407,9	0,1	6.320.592,1	
Encargos especiais	35.630.603,5	32.426.810,9	3.383.792,6	32.426.810,9	4.291.276,1	4.291.276,1	31.519.327,4	4.291.276,1	2,4	31.519.327,4	
Serviço da Dívida Interna	6.297.878,5	6.297.878,5	0,0	6.297.878,5	454.365,4	454.365,4	5.843.513,1	454.365,4	0,3	5.843.513,1	
Transferências	150.000,0	0,0	150.000,0	0,0	0,0	0,0	150.000,0	0,0	0,0	150.000,0	
Outros Encargos Especiais	29.182.725,0	26.128.932,5	3.233.792,6	26.128.932,5	3.836.910,7	3.836.910,7	25.525.814,3	3.836.910,7	2,2	25.525.814,3	
Reserva de Contingência	38.954.303,1	0,0	37.454.303,1	0,0	0,0	0,0	37.454.303,1	0,0	0,0	37.454.303,1	
Reserva Orçamentária do Regime Próprio de Previdência	38.954.303,1	0,0	37.454.303,1	0,0	0,0	0,0	37.454.303,1	0,0	0,0	37.454.303,1	
Reserva de Contingência	2.921.992,8	0,0	1.421.992,8	0,0	0,0	0,0	1.421.992,8	0,0	0,0	1.421.992,8	

CHEFE DO PODER EXECUTIVO: MANOELA RAMOS DE SOUZA GOMES ALVES.
RESPONSÁVEL PELA CONTABILIDADE: DAISY MARIA LOPES DA CUNHA

SIGFIS - Versão 2023

Data de Emissão: 25/05/2023 10:09h

Anexo II do RREO



MUNICÍPIO DE SAQUAREMA RELATÓRIO RESUMIDO DA EXECUÇÃO ORÇAMENTÁRIA DEMONSTRATIVO DA EXECUÇÃO DAS DESPESAS POR FUNÇÃO / SUBFUNÇÃO ORÇAMENTOS FISCAL E DA SEGURIDADE SOCIAL

PERÍODO DE REFERÊNCIA : 1º Bimestre / 2023

RREO - Anexo 2 (LRF, Art. 52, Inciso II, alínea "c")

FUNÇÃO / SUBFUNÇÃO	DOTAÇÃO INICIAL	DOTAÇÃO ATUALIZADA (a)	DESPESAS EMPENHADAS		SALDO (c) = (a-b)	DESPESAS LIQUIDADAS		SALDO (e) = (a-d)
			No Bimestre (b)	Até 02/2023 (b/total b) %		No Bimestre (d)	Até 02/2023 (d/total d) %	
DESPESAS (INTRA-ORÇAMENTÁRIAS) (II)	39.704.328,1	39.704.328,1	39.695.328,1	2,8	9.000,0	2.768.703,9	1,6	36.935.624,2
TOTAL (III) = (I + II)	2.863.172.337,1	2.863.172.337,1	1.409.727.235,5	100,00	1.253.445.101,6	175.603.415,0	100,00	2.487.568.922,1

FUNÇÃO / SUBFUNÇÃO	DOTAÇÃO INICIAL	DOTAÇÃO ATUALIZADA (a)	DESPESAS EMPENHADAS		SALDO (c) = (a-b)	DESPESAS LIQUIDADAS		SALDO (e) = (a-d)
			No Bimestre (b)	Até 02/2023 (b/total b) %		No Bimestre (d)	Até 02/2023 (d/total d) %	
DESPESAS (INTRA-ORÇAMENTÁRIAS)	39.704.328,1	39.704.328,1	39.695.328,1	2,8	9.000,0	2.768.703,9	1,6	36.935.624,2
Legislativa	109.200,0	109.200,0	109.200,0	0,0	0,0	9.183,7	0,0	100.016,3
Ação Legislativa	109.200,0	109.200,0	109.200,0	0,0	0,0	9.183,7	0,0	100.016,3
Administração	1.444.517,2	1.444.517,2	1.444.517,2	0,1	0,0	233.983,8	0,1	1.210.533,5
Administração Geral	1.444.517,2	1.444.517,2	1.444.517,2	0,1	0,0	233.983,8	0,1	1.210.533,5
Assistência Social	99.293,6	99.293,6	99.293,6	0,0	0,0	15.791,8	0,0	83.501,8
Administração Geral	38.602,4	38.602,4	38.602,4	0,0	0,0	7.352,7	0,0	31.249,7
Assistência ao Idoso	7.916,1	7.916,1	7.916,1	0,0	0,0	1.263,7	0,0	6.652,4
Assistência à Criança e ao Adolescente	16.289,7	16.289,7	16.289,7	0,0	0,0	2.531,4	0,0	13.758,3
Assistência Comunitária	36.485,3	36.485,3	36.485,3	0,0	0,0	4.644,0	0,0	31.841,3
Previdência Social	44.000,0	44.000,0	35.000,0	0,0	9.000,0	3.884,9	0,0	40.115,1
Administração Geral	44.000,0	44.000,0	35.000,0	0,0	9.000,0	3.884,9	0,0	40.115,1
Saúde	2.775.000,0	2.775.000,0	2.775.000,0	0,2	0,0	435.227,1	0,2	2.339.772,9
Administração Geral	2.775.000,0	2.775.000,0	2.775.000,0	0,2	0,0	435.227,1	0,2	2.339.772,9
Educação	31.437.588,6	31.437.588,6	31.437.588,6	2,2	0,0	1.655.544,6	0,9	29.782.044,1
Administração Geral	305.246,0	305.246,0	305.246,0	0,0	0,0	0,0	0,0	305.246,0
Ensino Fundamental	22.065.702,7	22.065.702,7	22.065.702,7	1,6	0,0	1.581.600,5	0,9	20.484.102,2
Educação Infantil	7.727.315,0	7.727.315,0	7.727.315,0	0,5	0,0	72.200,1	0,0	7.655.115,0
Educação de Jovens e Adultos	202.620,8	202.620,8	202.620,8	0,0	0,0	1.744,0	0,0	200.876,8
Educação Especial	1.136.704,1	1.136.704,1	1.136.704,1	0,1	0,0	0,0	0,0	1.136.704,1
Encargos especiais	3.794.728,7	3.794.728,7	3.794.728,7	0,3	0,0	415.088,0	0,2	3.379.640,7
Serviço da Dívida Interna	714.728,7	714.728,7	714.728,7	0,1	0,0	116.797,9	0,1	597.930,8
Outros Encargos Especiais	3.080.000,0	3.080.000,0	3.080.000,0	0,2	0,0	298.290,1	0,2	2.781.709,9

CHEFE DO PODER EXECUTIVO: MANOELA RAMOS DE SOUZA GOMES ALVES.
RESPONSÁVEL PELA CONTABILIDADE: DAISY MARIA LOPES DA CUNHA

SIGFIS - Versão 2023

Data de Emissão: 25/05/2023 10:09h

Anexo II do RREO



DIÁRIO OFICIAL DO MUNICÍPIO DE SAQUAREMA

MUNICÍPIO DE SAQUAREMA
RELATÓRIO RESUMIDO DA EXECUÇÃO ORÇAMENTÁRIA
DEMONSTRATIVO DA RECEITA CORRENTE LÍQUIDA
ORÇAMENTOS FISCAL E DA SEGURIDADE SOCIAL
PERÍODO DE REFERÊNCIA : 1º Bimestre / 2023

ESPECIFICAÇÃO	EVOLUÇÃO DA RECEITA REALIZADA NOS ÚLTIMOS 12 MESES												TOTAL ULT - 12 M.	PREVISÃO ATUALIZADA
	MAR/2022	ABR/2022	MAI/2022	JUN/2022	JUL/2022	AGO/2022	SET/2022	OUT/2022	NOV/2022	DEZ/2022	JAN/2023	FEV/2023		
RECEITAS CORRENTES (I)	202.124.295,3	186.738.698,4	234.137.248,6	205.309.388,9	241.374.248,1	248.534.730,1	253.889.676,2	229.866.976,9	217.275.282,5	219.691.997,0	240.236.408,8	216.543.013,7	2.695.719.964,5	2.773.883.988,6
Impostos, Taxas e Contribuições de Melhoria	8.185.779,4	7.945.667,8	8.570.006,3	8.828.494,8	8.640.467,5	9.213.093,8	9.971.258,6	8.810.135,9	6.016.093,1	11.653.118,7	15.271.594,4	12.925.492,3	115.333.202,2	120.947.785,1
Imposto s/ a Prop. Predial/Territorial Urbana (PTU)	3.018.857,9	1.949.976,0	1.811.189,7	1.955.495,4	1.862.067,4	1.907.626,2	1.805.547,3	1.632.223,0	1.315.476,0	1.365.246,2	9.868.688,2	8.983.719,2	36.914.122,9	33.973.022,0
Imposto s/ Serviços de Qualquer Natureza (ISS)	2.344.482,4	2.597.045,6	3.299.857,3	2.711.492,8	2.974.913,6	3.029.711,7	3.474.338,1	2.940.350,1	2.947.736,8	3.146.350,6	3.003.342,2	2.009.389,2	35.169.050,2	27.862.380,5
Imposto s/ Transmissão de Bens Imóveis	698.097,6	448.008,3	554.918,4	539.746,0	441.143,4	491.547,5	404.145,5	441.114,1	520.646,8	517.983,1	199.245,5	230.944,4	5.487.540,6	5.111.717,4
Imposto s/ a Renda e Proventos de Qualquer Natureza	1.285.902,3	1.552.838,9	2.449.859,7	3.616.675,2	2.980.984,2	3.374.812,0	3.804.622,3	3.417.068,6	925.098,5	6.308.696,6	681.626,4	704.754,8	31.102.419,5	46.668.129,6
Outros Impostos, Taxas e Contribuições de Melhoria	838.439,2	707.799,0	454.681,2	365.084,6	381.378,9	409.396,4	482.605,4	379.380,1	311.135,0	3.148.002,2	1.018.682,3	996.684,7	6.660.069,0	7.332.535,6
RECEITA PATRIMONIAL	3.904.232,5	7.709.064,8	10.850.970,9	10.574.767,7	4.467.197,5	15.668.384,2	14.701.194,2	15.511.385,2	27.252.397,5	-6.565.799,7	19.113.687,5	16.308.219,6	139.495.701,9	49.041.453,8
Rendimentos de Aplicação Financeira	3.720.147,2	7.559.311,6	10.677.806,3	10.486.696,9	4.397.390,3	15.500.022,1	14.609.284,4	15.412.925,6	27.121.793,3	-6.660.195,6	18.797.737,0	15.953.047,9	137.575.767,0	46.719.080,5
Outras Receitas Patrimoniais	184.085,3	149.753,2	173.364,6	88.070,8	69.807,2	168.362,1	91.909,8	98.459,6	130.604,2	94.956,9	315.950,5	355.171,7	1.919.934,9	2.322.373,3
Receita Agropecuária	0,0	0,0	0,0	0,0	0,0	0,0	0,0	0,0	0,0	0,0	0,0	0,0	0,0	0,0
Receita Industrial	0,0	0,0	0,0	0,0	0,0	0,0	0,0	0,0	0,0	0,0	0,0	0,0	0,0	0,0
Receita de Serviços	0,0	0,0	0,0	0,0	0,0	0,0	0,0	0,0	0,0	0,0	0,0	0,0	0,0	0,0
TRANSFERÊNCIAS CORRENTES	181.505.437,7	169.039.202,9	204.788.722,5	183.330.412,5	216.224.263,9	221.442.430,1	226.963.029,0	202.811.350,1	180.176.516,5	197.888.828,0	202.278.484,1	186.083.475,1	2.372.532.152,8	2.510.756.349,6
Cota-Parte do FPM	4.017.096,5	4.761.681,8	5.296.895,8	4.956.256,9	6.670.809,9	4.846.704,4	4.463.744,3	4.247.101,8	5.337.833,8	8.293.923,4	5.172.064,3	7.174.808,9	65.238.921,8	58.572.513,0
Cota-Parte do ICMS	16.577.531,3	17.877.627,4	20.629.121,7	20.661.807,9	18.552.411,2	17.106.847,8	20.660.836,9	14.511.955,3	18.534.678,5	16.535.421,4	18.371.196,6	30.936.027,1	230.955.463,1	303.190.309,3
Cota-Parte do IPVA	1.273.151,4	1.027.432,8	565.634,1	391.708,9	442.605,3	437.033,4	248.415,1	273.899,6	316.798,1	339.997,8	2.716.398,1	2.331.698,2	10.364.772,8	5.054.454,3
Cota-Parte do ITR	249,2	502,3	309,6	2.191,4	112,5	817,7	3.115,2	14.339,9	1.295,4	3.738,4	1.002,4	965,8	28.239,4	26.534,2
Transferências da LC 87/1996	0,0	0,0	0,0	0,0	0,0	0,0	0,0	0,0	0,0	0,0	0,0	0,0	0,0	0,0
Transferências da LC 61/1989	529.319,8	522.200,6	359.229,6	416.785,4	456.425,3	318.180,6	481.245,8	494.366,1	343.810,0	443.700,7	132.899,4	760.428,2	5.258.593,7	4.090.003,4
Transferências do FUNDEB	6.939.949,9	6.543.657,6	7.154.221,0	6.786.432,1	6.183.471,6	5.959.319,8	6.616.708,6	5.330.499,0	6.551.753,2	6.095.513,1	8.909.336,0	7.865.509,0	80.938.370,9	89.968.824,1
Outras Transferências Correntes	162.188.139,6	138.306.100,4	170.783.310,7	150.115.230,3	183.918.428,1	192.773.526,2	194.498.963,1	177.939.186,8	149.090.347,5	166.176.533,2	166.975.587,3	137.014.437,9	1.979.747.791,1	2.049.853.711,3
OUTRAS RECEITAS CORRENTES	5.847.592,5	39.238,0	7.242.378,6	54.462,4	9.727.221,7	50.643,6	77.526,6	56.160,2	38.888,3	12.754.465,3	1.195.998,2	61.610,3	37.146.185,7	418.181,9
DEDUÇÕES (II)	7.390.709,1	6.435.461,5	7.496.637,0	6.775.829,4	7.245.069,7	7.471.879,7	7.148.939,6	6.544.867,4	6.428.261,0	7.406.025,2	8.958.573,5	9.018.083,5	88.318.546,6	104.805.565,5
Contrib. p/ o Plano de Seg. Soc. Serv.	1.251.790,7	1.250.055,7	1.268.400,8	1.275.754,1	1.268.738,1	1.269.624,2	1.258.938,4	1.268.160,7	1.271.806,0	2.383.432,9	1.276.840,4	12.242,3	15.085.784,3	18.758.702,0
Compensação Financ. entre Reg. Previd.	0,0	0,0	0,0	0,0	0,0	0,0	0,0	0,0	0,0	0,0	0,0	0,0	0,0	0,0
Rendimentos de Aplicações de Recursos Previdenciários	1.659.448,8	347.516,8	858.198,1	214.325,2	1.235.895,3	1.660.338,7	803.987,3	1.388.373,9	248.571,9	415.471,9	1.227.225,5	720.536,1	10.760.989,5	12.665.000,0
Dedução de Receita p/ Formação do FUNDEB	4.479.469,6	4.837.889,0	5.370.238,1	5.285.750,1	4.740.436,3	4.541.916,8	5.084.013,9	3.908.332,8	4.906.893,1	4.607.120,4	5.278.712,1	8.240.705,6	61.281.467,8	73.378.853,5
RECEITA CORRENTE LÍQUIDA (III)	194.733.586,2	180.303.236,9	226.640.411,6	198.533.559,5	234.129.178,4	241.062.850,4	246.742.736,6	223.322.109,5	210.945.021,5	212.285.971,8	231.277.835,3	207.524.920,2	2.607.401.417,9	2.609.078.433,1
(-) Transf. obrig. União relat. emendas individuais (art. 166-A, § 1º da CF/IV)	200.000,0	0,0	0,0	0,0	0,0	0,0	0,0	0,0	0,0	0,0	0,0	0,0	200.000,0	0,0
RCL AJUSTADA P/ CALC. LIM. ENDIV. (V)=(III-IV)	194.533.586,2	180.303.236,9	226.640.411,6	198.533.559,5	234.129.178,4	241.062.850,4	246.742.736,6	223.322.109,5	210.945.021,5	212.285.971,8	231.277.835,3	207.524.920,2	2.607.201.417,9	2.609.078.433,1
(-) Transf. Obrig. União relativas a emendas de bancada (art. 166, § 16 da CF/VI)	0,0	0,0	0,0	0,0	0,0	0,0	0,0	0,0	0,0	0,0	0,0	0,0	0,0	0,0
RCL AJUST. P/ CALC. LIM. DESP. PESSOAL (VII)=(V-VI)	194.533.586,2	180.303.236,9	226.640.411,6	198.533.559,5	234.129.178,4	241.062.850,4	246.742.736,6	223.322.109,5	210.945.021,5	212.285.971,8	231.277.835,3	207.524.920,2	2.607.201.417,9	2.609.078.433,1

Fonte : Secretária Municipal de Finanças
Nota : Receita Corrente Líquida em reais e sem arredondamento :
R\$ 2.607.401.417,90
RCL dos últimos 12 meses

**DIÁRIO OFICIAL DO MUNICÍPIO DE SAQUAREMA****MUNICÍPIO DE SAQUAREMA
RELATÓRIO RESUMIDO DA EXECUÇÃO ORÇAMENTÁRIA
DEMONSTRATIVO DAS RECEITAS E DESPESAS PREVIDENCIÁRIAS DO REGIME PRÓPRIO DOS SERVIDORES PÚBLICOS
ORÇAMENTO DA SEGURIDADE SOCIAL
PERÍODO DE REFERÊNCIA : 1º Bimestre / 2023**

LRF, art 53, inciso II - Anexo 4

R\$ 1,00

REGIME PRÓPRIO DE PREVIDÊNCIA DOS SERVIDORES - RPPS				
FUNDO EM CAPITALIZAÇÃO (PLANO PREVIDENCIÁRIO)				
RECEITAS PREVIDENCIÁRIAS - RPPS (FUNDO EM CAPITALIZAÇÃO)	PREVISÃO ATUALIZADA		RECEITAS REALIZADAS Até 1º Bim/2023	
RECEITAS CORRENTES (I)	38.979.000,0		3.522.296,3	
Receitas de Contribuições dos Segurados	11.949.500,0		695.658,2	
Civil	11.949.500,0		695.658,2	
Ativo	11.949.500,0		695.658,2	
Inativo	0,0		0,0	
Pensionista	0,0		0,0	
Militar	0,0		0,0	
Ativo	0,0		0,0	
Inativo	0,0		0,0	
Pensionista	0,0		0,0	
Receitas de Contribuições Patronais	11.949.500,0		695.658,2	
Civil	11.949.500,0		695.658,2	
Ativo	11.949.500,0		695.658,2	
Inativo	0,0		0,0	
Pensionista	0,0		0,0	
Militar	0,0		0,0	
Ativo	0,0		0,0	
Inativo	0,0		0,0	
Pensionista	0,0		0,0	
Receita Patrimonial	12.000.000,0		1.832.689,8	
Receitas Imobiliárias	0,0		0,0	
Receitas de Valores Mobiliários	12.000.000,0		1.832.689,8	
Outras Receitas Patrimoniais	0,0		0,0	
Receita de Serviços	0,0		0,0	
Outras Receitas Correntes	3.080.000,0		298.290,1	
Compensação Previdenciária do RGPS para o RPPS	0,0		0,0	
Aportes Periódicos para Amortização do Déficit Atuarial do RPPS (II)	3.080.000,0		298.290,1	
Demais Receitas Correntes	0,0		0,0	
RECEITAS DE CAPITAL (III)	0,0		0,0	
Alienação de Bens, Direitos e Ativos	0,0		0,0	
Amortização de Empréstimos	0,0		0,0	
Outras Receitas de Capital	0,0		0,0	
TOTAL DAS RECEITAS FUNDO DE CAPITALIZAÇÃO - RPPS (IV) = (I + III - II)	35.899.000,0		3.224.006,2	
DESPESAS PREVIDENCIÁRIAS - RPPS (FUNDO EM CAPITALIZAÇÃO)	DOTAÇÃO ATUALIZADA	DESPESAS EMPENHADAS	DESPESAS LIQUIDADAS	DESPESAS PAGAS
		Até 1º Bim/2023	Até 1º Bim/2023	Até 1º Bim/2023
Benefícios - Civil	330.689,8	330.689,8	48.038,9	48.038,9
Aposentadorias	150.689,8	150.689,8	24.102,8	24.102,8
Pensões	180.000,0	180.000,0	23.936,1	23.936,1
Outros Benefícios Previdenciários	0,0	0,0	0,0	0,0
Outras Despesas Previdenciárias	0,0	0,0	0,0	0,0
Compensação Previdenciária do RPPS para o RGPS	0,0	0,0	0,0	0,0
Demais despesas Previdenciárias	0,0	0,0	0,0	0,0
TOTAL DAS DESPESAS FUNDO EM CAPITALIZAÇÃO RPPS (V)	330.689,8	330.689,8	48.038,9	48.038,9
RESULTADO FUNDO EM CAPITALIZAÇÃO (VI) = (IV - V)	35.568.310,2	2.893.316,4	3.175.967,3	3.175.967,3
RECURSOS RPPS ARRECADADOS EM EXERCÍCIOS ANTERIORES		PREVISÃO ORÇAMENTÁRIA		
VALOR		0,0		
RESERVA ORÇAMENTÁRIA DO RPPS		PREVISÃO ORÇAMENTÁRIA		
VALOR		0,0		
APORTES DE RECURSOS PARA O FUNDO EM CAPITALIZAÇÃO DO RPPS		APORTES REALIZADAS		
Plano de Amortização - Contribuição Patronal Suplementar		0,0		
Plano de Amortização - Aporte Periódico de Valores Predefinidos		298.290,1		
Outros Aportes RPPS		0,0		
Recursos para Cobertura de Déficit Financeiro		0,0		
BENS E DIREITOS DO RPPS (FUNDO EM CAPITALIZAÇÃO)		PERÍODO DE REFERÊNCIA		
		Até 1º Bim/2023		
Caixa e Equivalentes de Caixa		3.602.573,7		
Investimentos e Aplicações		66.911.184,2		
Outros Bens e Direitos		0,0		
TOTAL DE BENS E DIREITOS DO RPPS		70.513.757,9		

CHEFE DO PODER EXECUTIVO: MANOELA RAMOS DE SOUZA GOMES ALVES.
RESPONSÁVEL PELA CONTABILIDADE: DAISY MARIA LOPES DA CUNHA

SIGFIS - Versão 2023

Data de Emissão: 25/05/2023 10:09h

Anexo 4 do RREO

 Marco Aurélio Sampaio Leite
 Controlador Geral do Município
 Mat. 960715

 Manoela R. de S. Gomes Alves
 Prefeita

14

 Daisy Maria Lopes da Cunha
 Técnica Contábil
 Matrícula: 950232F

 AGUIÃO HENRIQUES ALMEIDA DA COSTA
 Secretário Municipal de Finanças
 Mat. 95592-5

MUNICÍPIO DE SAQUAREMA
RELATÓRIO RESUMIDO DA EXECUÇÃO ORÇAMENTÁRIA
DEMONSTRATIVO DAS RECEITAS E DESPESAS PREVIDENCIÁRIAS DO REGIME PRÓPRIO DOS SERVIDORES PÚBLICOS
ORÇAMENTO DA SEGURIDADE SOCIAL
PERÍODO DE REFERÊNCIA : 1º Bimestre / 2023

LRF, art 53, inciso II - Anexo 4

R\$ 1,00

FUNDO EM REPARTIÇÃO (Plano Financeiro)					
RECEITAS PREVIDENCIÁRIAS FUNDO EM REPARTIÇÃO - RPPS	PREVISÃO INICIAL	PREVISÃO ATUALIZADA	RECEITAS REALIZADAS		
			Até 1º Bim/2023		
RECEITAS CORRENTES (VII)	14.612.993,0	14.612.993,0	2.544.718,3		
Receitas de Contribuições dos Segurados	6.809.202,0	6.809.202,0	593.424,6		
Civil	6.809.202,0	6.809.202,0	593.424,6		
Ativo	6.727.202,0	6.727.202,0	583.375,4		
Inativo	82.000,0	82.000,0	10.049,2		
Pensionista	0,0	0,0	0,0		
Militar	0,0	0,0	0,0		
Ativo	0,0	0,0	0,0		
Inativo	0,0	0,0	0,0		
Pensionista	0,0	0,0	0,0		
Receitas de Contribuições Patronais	7.688.791,0	7.688.791,0	699.543,1		
Civil	7.688.791,0	7.688.791,0	699.543,1		
Ativo	7.688.791,0	7.688.791,0	699.543,1		
Inativo	0,0	0,0	0,0		
Pensionista	0,0	0,0	0,0		
Militar	0,0	0,0	0,0		
Ativo	0,0	0,0	0,0		
Inativo	0,0	0,0	0,0		
Pensionista	0,0	0,0	0,0		
Receita Patrimonial	115.000,0	115.000,0	31.345,6		
Receitas Imobiliárias	0,0	0,0	0,0		
Receitas de Valores Mobiliários	115.000,0	115.000,0	31.345,6		
Outras Receitas Patrimoniais	0,0	0,0	0,0		
Receita de Serviços	0,0	0,0	0,0		
Outras Receitas Correntes	0,0	0,0	1.220.405,0		
Compensação Previdenciária do RGPS para o RPPS	0,0	0,0	1.220.405,0		
Demais Receitas Correntes	0,0	0,0	0,0		
RECEITAS DE CAPITAL (VIII)	0,0	0,0	0,0		
Alienação de Bens, Direitos e Ativos	0,0	0,0	0,0		
Amortização de Empréstimos	0,0	0,0	0,0		
Outras Receitas de Capital	0,0	0,0	0,0		
TOTAL DAS RECEITAS FUNDO EM REPARTIÇÃO RPPS (IX) = (VII + VIII)	14.612.993,0	14.612.993,0	2.544.718,3		
DESPESAS FUNDO EM REPARTIÇÃO - RPPS	DOTAÇÃO INICIAL	DOTAÇÃO ATUALIZADA	DESPESAS EMPENHADAS	DESPESAS LIQUIDADAS	DESPESAS PAGAS
			Até 1º Bim/2023	1º Bim/2023	1º Bim/2023
Benefícios - Civil	34.424.456,0	34.424.456,0	34.424.456,0	5.117.638,9	5.117.638,9
Aposentadorias	34.319.456,0	29.350.211,3	29.350.211,3	4.396.764,7	4.396.764,7
Pensões	105.000,0	5.074.244,7	5.074.244,7	720.874,2	720.874,2
Outros Benefícios Previdenciários	0,0	0,0	0,0	0,0	0,0
Outras Despesas Previdenciárias	0,0	0,0	0,0	0,0	0,0
Compensação Previdenciária do RPPS para o RGPS	0,0	0,0	0,0	0,0	0,0
Demais despesas Previdenciárias	0,0	0,0	0,0	0,0	0,0
TOTAL DAS DESPESAS FUNDO EM REPARTIÇÃO RPPS (X)	34.424.456,0	34.424.456,0	34.424.456,0	5.117.638,9	5.117.638,9
RESULTADO FUNDO EM REPARTIÇÃO RPPS (XI) = (IX - X)	-19.811.463,0	-19.811.463,0	-31.879.737,7	-2.572.920,6	-2.572.920,6
APORTES DE RECURSOS PARA O FUNDO EM REPARTIÇÃO DO RPPS			APORTES REALIZADAS		
Recursos para Cobertura de Insuficiências Financeiras			307.055,4		
Recursos para Formação de Reserva			0,0		
BENS E DIREITOS DO FUNDO (FUNDO EM REPARTIÇÃO)			SALDO ATUAL		
Caixa e Equivalentes de Caixa			1.970.339,7		
Investimentos e Aplicações			0,0		
Outro Bens e Direitos			0,0		
RECEITAS DA ADMINISTRAÇÃO - RPPS	PREVISÃO INICIAL	PREVISÃO ATUALIZADA	RECEITAS REALIZADAS		
			Até 1º Bim/2023		
Receitas Correntes	553.000,0	553.000,0	83.726,2		
Total das Receitas da Administração RPPS (XII)	553.000,0	553.000,0	83.726,2		


CHEFE DO PODER EXECUTIVO: MANOELA RAMOS DE SOUZA GOMES ALVES.
RESPONSÁVEL PELA CONTABILIDADE: DAISY MARIA LOPES DA CUNHA

SIGFIS - Versão 2023


Data de Emissão: 25/05/2023 10:09h

Anexo 4 do RREO


Marco Aurélio Sampaio Leite
Controlador Geral do Município
Mat. 960715


Manoela R. de S. Gomes Alves
Prefeita

15


Daisy Maria Lopes da Cunha
Técnica Contábil
Matrícula: 950232F


AGUIÃO HENRIQUES ALMEIDA DA COSTA
Secretário Municipal de Finanças
Mat. 95592-5

**DIÁRIO OFICIAL DO MUNICÍPIO DE SAQUAREMA****MUNICÍPIO DE SAQUAREMA
RELATÓRIO RESUMIDO DA EXECUÇÃO ORÇAMENTÁRIA
DEMONSTRATIVO DAS RECEITAS E DESPESAS PREVIDENCIÁRIAS DO REGIME PRÓPRIO DOS SERVIDORES PÚBLICOS
ORÇAMENTO DA SEGURIDADE SOCIAL
PERÍODO DE REFERÊNCIA : 1º Bimestre / 2023**

LRF, art 53, inciso II - Anexo 4

R\$ 1,00

DESPESAS DA ADMINISTRAÇÃO - RPPS	DOTAÇÃO INICIAL	DOTAÇÃO ATUALIZADA	DESPESAS EMPENHADAS	DESPESAS LIQUIDADAS	DESPESAS PAGAS
			Até 1º Bim/2023	1º Bim/2023	1º Bim/2023
Despesas Correntes (XIII)	2.769.000,0	2.769.000,0	1.587.583,4	179.914,5	180.215,1
Despesas de Capital (XIV)	800.000,0	800.000,0	204.671,4	0,0	0,0
Total das Despesas da Administração RPPS (XV)=(XIII+XIV)	3.569.000,0	3.569.000,0	1.792.254,8	179.914,5	180.215,1
Resultado da Administração RPPS (XVI)=(XII-XV)	-3.016.000,0	-3.016.000,0	-1.708.528,6	-96.188,3	-96.488,9

BENEFÍCIOS PREVIDENCIÁRIOS MANTIDOS PELO TESOURO

RECEITAS PREVIDENCIÁRIAS (BENEFÍCIOS MANTIDOS PELO TESOURO)	PREVISÃO ATUALIZADA (a)	RECEITAS REALIZADAS ATÉ O BIM (b)
Contribuição do Servidores	0,0	0,0
Demais Receitas Previdenciárias	0,0	0,0
TOTAL DAS RECEITAS(BENEFÍCIOS MANTIDOS PELO TESOURO (XVII))	0,0	0,0

DESPESAS PREVIDENCIÁRIAS (BENEFÍCIOS MANTIDOS PELO TESOURO)	DOTAÇÃO ATUALIZADA (c)	DESPESAS EMPENHADAS Até o Bimestre (d)	DESPESAS LIQUIDADAS Até o Bimestre (e)	DESPESAS PAGAS Até o Bimestre (f)
Aposentadorias	0,0	0,0	0,0	0,0
Pensões	0,0	0,0	0,0	0,0
Outras Despesas Previdenciárias	0,0	0,0	0,0	0,0
TOTAL DAS DESPESAS (BENEFÍCIOS MANTIDOS PELO TESOURO)(XVIII)	0,0	0,0	0,0	0,0

CHEFE DO PODER EXECUTIVO: MANOELA RAMOS DE SOUZA GOMES ALVES.
RESPONSÁVEL PELA CONTABILIDADE: DAISY MARIA LOPES DA CUNHA

SIGFIS - Versão 2023

Data de Emissão: 25/05/2023 10:09h

Anexo 4 do RREO

**MUNICÍPIO DE SAQUAREMA
RELATÓRIO RESUMIDO DA EXECUÇÃO ORÇAMENTÁRIA
DEMONSTRATIVO DOS RESULTADOS PRIMÁRIO E NOMINAL
ORÇAMENTOS FISCAL E DA SEGURIDADE SOCIAL
PERÍODO DE REFERÊNCIA : 1º Bimestre / 2023**

LRF, art 53, inciso III - Anexo 6b

R\$ Milhares

ABAIXO DA LINHA

CÁLCULO DO RESULTADO NOMINAL	SALDO	
	Em 31/12/2022 (a)	Em 28/Fev/2023 (b)
DÍVIDA CONSOLIDADA (XXVIII)	19.137.746,90	19.357.680,60
DEDUÇÕES (XXIX)	2.122.303.964,90	2.355.253.487,70
Disponibilidade de Caixa	2.122.303.964,90	2.355.253.487,70
Disponibilidade de Caixa Bruta	1.979.382.818,00	2.212.325.854,00
(-) Restos a Pagar Processados (XXX)	-142.921.146,90	-142.927.633,70
Demais Haveres Financeiros	0,00	0,00
DÍVIDA CONSOLIDADA LÍQUIDA (XXXI) = (XXVIII - XXIX)	-2.103.166.218,00	-2.335.895.807,10
RESULTADO NOMINAL - Abaixo da Linha (XXXII) = (XXXIa - XXXIb)	232.729.589,10	
AJUSTE METODOLÓGICO	Até o 1º Bimestre / 2023	
VARIAÇÃO SALDO RPP = (XXXIII) = (XXX a - XXX b)		6.486,80
RECEITA DE ALIENAÇÃO DE INVESTIMENTOS PERMANENTES (IX)		0,00
PASSIVOS RECONHECIDOS NA DC (XXXIV)		0,00
VARIAÇÃO CAMBIAL (XXXV)		0,00
PAGAMENTOS DE PRECATÓRIOS INTEGRANTES DA DC (XXXVI)		0,00
OUTROS AJUSTES (XXXVII)		0,00
RESULTADO NOMINAL AJUSTADO - Abaixo da Linha (XXXVIII)=(XXXII-XXXIII-IX+XXXIV+XXXV-XXXVI+XXXVII)		232.723.102,30
RESULTADO PRIMÁRIO - Abaixo da Linha (XXXIX) = XXXVIII - XXV + XXVI		197.972.317,40
INFORMAÇÕES ADICIONAIS	PREVISÃO ORÇAMENTÁRIA	
SALDO DE EXERCÍCIOS ANTERIORES		0,00
Recursos Arrecadados em Exercícios Anteriores - RPPS		0,00
Superávit Financeiro Utilizado para Abertura e Reabertura de Créditos Adicionais		0,00
RESERVA ORÇAMENTÁRIA DO RPS		0,00

Fonte : Secretária Municipal de Finanças

CHEFE DO PODER EXECUTIVO: MANOELA RAMOS DE SOUZA GOMES ALVES.
RESPONSÁVEL PELA CONTABILIDADE: DAISY MARIA LOPES DA CUNHA

SIGFIS - Versão 2023

Emissão: 25/05/2023 10:09h

Anexo 6b do RREO

 Marco Aurélio Sampaio Leite
 Controlador Geral do Município
 Mat. 960715

 Manoela R. de S. Gomes Alves
 Prefeita
16

 Daisy Maria Lopes da Cunha
 Técnica Contábil
 Matrícula: 950232F

 AGUIÃO HENRIQUE ALMEIDA DA COSTA
 Secretário Municipal de Finanças
 Mat. 95592-5



DIÁRIO OFICIAL DO MUNICÍPIO DE SAQUAREMA

MUNICÍPIO DE SAQUAREMA
RELATÓRIO RESUMIDO DA EXECUÇÃO ORÇAMENTÁRIA
DEMONSTRATIVO DOS RESULTADOS PRIMÁRIO E NOMINAL
ORÇAMENTOS FISCAL E DA SEGURIDADE SOCIAL
PERÍODO DE REFERÊNCIA : 1º Bimestre / 2023

LRF, art 53, inciso III - Anexo 6a

R\$1,00

RECEITAS PRIMÁRIAS	PREVISÃO ATUALIZADA	Jan a Fev/2023	
		RECEITAS REALIZADAS	
RECEITAS CORRENTES (I)	2.640.505.135,1	443.260.004,8	
Impostos, Taxas e Contribuições de Melhoria	120.947.785,1	28.197.086,8	
Imposto s/ a Prop. Predial/Territorial Urbana (IPTU)	33.973.022,0	18.652.417,3	
Impostos s/ Serviços de Qualquer Natureza (ISS)	27.862.380,5	5.712.731,2	
Imposto s/ Transmissão de Bens Imóveis (ITBI)	5.111.717,4	430.189,9	
Imposto de Renda Retido na Fonte (IRRF)	46.668.129,6	1.386.381,2	
Outros Impostos, Taxas e Contribuições de Melhoria	7.332.535,6	2.015.367,2	
Contribuições	32.720.218,2	3.540.861,1	
Receita Patrimonial	49.041.453,8	35.421.907,1	
Aplicações Financeiras (II)	46.719.080,5	34.750.784,9	
Outras Receitas Patrimoniais	2.322.373,3	671.122,2	
Transferências Correntes*	2.437.377.496,1	374.842.541,5	
Cota Parte FPM (80%)	47.665.919,7	9.877.498,6	
Cota Parte ICMS (80%)	242.552.247,4	39.445.779,0	
Cota Parte IPVA (80%)	4.043.563,4	4.038.477,0	
Cota Parte ITR (80%)	21.227,4	1.254,6	
L.C. Nº 87/96 - ICMS Desoneração (80%)	0,0	0,0	
L.C. Nº 61/89	3.272.002,7	714.662,1	
Transferências do FUNDEB	89.966.824,1	16.424.299,2	
Outras Transferências Correntes	2.049.853.711,4	304.340.571,0	
Demais Receitas Correntes	418.181,9	1.257.608,3	
Outras Receitas Financeiras (III)	0,0	0,0	
Receitas Correntes Restantes	418.181,9	1.257.608,3	
RECEITAS PRIMÁRIAS CORRENTES (IV)=(I-II-III)	2.593.786.054,6	408.509.219,9	
RECEITAS DE CAPITAL (V)	0,0	0,0	
Operações de Crédito (VI)	0,0	0,0	
Amortização de Empréstimos (VII)	0,0	0,0	
Alienação de Bens	0,0	0,0	
Receita de Alienação de Investimentos Temporários (VIII)	0,0	0,0	
Receita de Alienação de Investimentos Permanentes (IX)	0,0	0,0	
Outras Aliações de bens	0,0	0,0	
Transferências de Capital	0,0	0,0	
Convênios	0,0	0,0	
Outras Transferências de Capital	0,0	0,0	
Outras Receitas de Capital	0,0	0,0	
Outras Receitas de Capital não Primárias (X)	0,0	0,0	
Outras Receitas de Capital Primárias	0,0	0,0	
RECEITAS PRIMÁRIAS DE CAPITAL (XI) = (V-VI-VII-VIII-IX-X)	0,0	0,0	
RECEITA PRIMÁRIA TOTAL (XII) = (IV + XI)	2.593.786.054,6	408.509.219,9	

DESPESAS PRIMÁRIAS	DOTAÇÃO ATUALIZADA	Jan a Fev/2023					
		DESPESAS EMPENHADAS	DESPESAS LIQUIDADAS	DESPESAS PAGAS (a)	RESTOS A PAGAR PROCESSADOS PAGOS (b)	RESTOS A PAGAR NÃO PROCESSADOS LIQUIDADOS	PAGOS (c)
DESPESAS CORRENTES (XIII)	1.736.429.429,1	1.150.955.558,0	140.911.341,6	126.349.886,0	1.565.562,3	21.311.167,6	21.311.167,6
Pessoal e Encargos Sociais	373.783.903,1	361.486.075,2	47.260.339,8	46.422.090,8	135.877,1	87.618,3	87.618,3
Juros e Encargos da Dívida (XIV)	1.670.000,0	1.670.000,0	0,0	0,0	0,0	0,0	0,0
Outras Despesas Correntes	1.360.975.526,0	787.799.482,8	93.651.001,8	79.927.795,3	1.429.685,2	21.223.549,4	21.223.549,4
DESPESAS PRIMÁRIAS CORRENTES (XV) = (XIII - XIV)	1.734.759.429,1	1.149.285.558,0	140.911.341,6	126.349.886,0	1.565.562,3	21.311.167,6	21.311.167,6
DESPESAS DE CAPITAL (XVI)	849.584.276,7	219.076.349,4	31.923.369,4	31.269.807,2	1.120.755,9	2.763.167,8	2.763.167,8
Investimentos	844.956.398,3	214.448.470,9	31.469.004,0	31.043.691,2	1.120.755,9	2.763.167,8	2.763.167,8
Inversões Financeiras	0,0	0,0	0,0	0,0	0,0	0,0	0,0
Concessão de Empréstimos (XVII)	0,0	0,0	0,0	0,0	0,0	0,0	0,0
Aquisição de Título de Capital já Integralizado (XVIII)	0,0	0,0	0,0	0,0	0,0	0,0	0,0
Aquisição de Título de Crédito (XIX)	0,0	0,0	0,0	0,0	0,0	0,0	0,0
Demais Inversões Financeiras	0,0	0,0	0,0	0,0	0,0	0,0	0,0
Amortização da Dívida (XX)	4.627.878,5	4.627.878,5	454.365,4	226.115,9	0,0	0,0	0,0
DESPESAS PRIMÁRIAS DE CAPITAL (XXI)=(XVI-XVII-XVIII-XIX-X)	844.956.398,2	214.448.470,9	31.469.004,0	31.043.691,3	1.120.755,9	2.763.167,8	2.763.167,8
RESERVA DE CONTINGÊNCIA (XXII)	37.544.303,1	0,0	0,0	0,0	0,0	0,0	0,0
DESPESA PRIMÁRIA TOTAL (XXIII) = (XV+XXI+XXII)	2.617.170.130,4	1.363.734.028,9	172.380.345,6	157.393.577,3	2.686.318,1	24.074.335,4	24.074.335,4
RESULTADO PRIMÁRIO - Acima da Linha (XXIV) = (XIIa - (XXIIIa))	--	--	--	224.354.989,1	--	--	--

MUNICÍPIO DE SAQUAREMA
RELATÓRIO RESUMIDO DA EXECUÇÃO ORÇAMENTÁRIA
DEMONSTRATIVO DO RESULTADO PRIMÁRIO
ORÇAMENTOS FISCAL E DA SEGURIDADE SOCIAL
PERÍODO DE REFERÊNCIA : 1º Bimestre / 2023

LRF, art 53, inciso III - Anexo 6a

R\$1,00

META FISCAL PARA O RESULTADO PRIMÁRIO		VALOR CORRENTE
Meta fixada no Anexo de Metas Fiscais da LDO para o exercício de referência		40.742.123,1
JUROS NOMINAIS		Jan a Fev/2023
		VALOR INCORRIDO
Encargos e Variações Monetárias Ativos (XXV)		34.750.784,9
Encargos e Variações Monetárias Passivas (XXVI)		0,0
RESULTADO NOMINAL - Acima da Linha (XXVII) = XXIV + (XXV - XXVI)		259.105.774,0
META FISCAL PARA O RESULTADO NOMINAL		VALOR CORRENTE
Meta fixada no Anexo de Metas Fiscais da LDO para o exercício de referência		79.861.360,8

Fonte : Secretária Municipal de Finanças

Nota : *Para efeito deste Demonstrativo, o montante das Transferências Correntes corresponde, dentre outras receitas, ao total das Transferências Intergovernamentais, excluídas as Deduções da Receita Corrente para Formação do FUNDEB.

CHEFE DO PODER EXECUTIVO: MANOELA RAMOS DE SOUZA GOMES ALVES.
RESPONSÁVEL PELA CONTABILIDADE: DAISY MARIA LOPES DA CUNHA

SIGFIS - Versão 2023

Data de Emissão: 25/05/2023 10:09h

Anexo 6b do RREO

Marco Aurélio Sampaio Leite
Controlador Geral do Município
Mat. 960715

Manoela R. de S. Gomes Alves
Prefeita

17

Daisy Maria Lopes da Cunha
Técnica Contábil
Matrícula: 950232F

Aécio Henrique Almeida da Costa
Secretário Municipal de Finanças
Mat. 959255

**DIÁRIO OFICIAL DO MUNICÍPIO DE SAQUAREMA****MUNICÍPIO DE SAQUAREMA
RELATÓRIO RESUMIDO DA EXECUÇÃO ORÇAMENTÁRIA
DEMONSTRATIVO DOS RESTOS A PAGAR POR PODER E ÓRGÃO
ORÇAMENTOS FISCAL E DA SEGURIDADE SOCIAL
PERÍODO DE REFERÊNCIA : 1º Bimestre / 2023**

LRF, art 53, inciso V - Anexo 7

R\$1,00

PODER/ÓRGÃO	RESTOS A PAGAR PROCESSADOS E NÃO PROCESSADOS LIQUIDADOS					RESTOS A PAGAR NÃO-PROCESSADOS				
	Inscritos		Canc.	Pagos	Saldo	Exerc. Ant.	Inscritos 2022	Canc.	Pagos	Saldo
	Exerc. Ant.	2022								
RESTOS A PAGAR (EXCETO INTRA-ORÇAMENTÁRI)										
EXECUTIVO										
PREFEITURA SAQUAREMA	-102.639.782,9	0,0	0,0	0,0	-102.639.782,9	-99.734.553,1	0,0	0,0	0,0	-99.734.553,1
INSTITUTO BENEF ASSIST SERV MUN SAQL	0,0	6.486,8	0,0	6.486,8	0,0	0,0	969.616,2	24.000,0	56.839,8	888.776,4
FUNDO MUN ASSIST SOCIAL SAQUAREMA	-2.224.761,7	0,0	0,0	0,0	-2.224.761,7	-172.944,5	0,0	0,0	0,0	-172.944,5
FUNDO MUN SAÚDE SAQUAREMA	-37.416.259,4	0,0	0,0	0,0	-37.416.259,4	-89.072.188,8	0,0	0,0	0,0	-89.072.188,8
FUNDO MUN CRIANÇA E ADOLESCENTE SA	-80.241,1	0,0	0,0	0,0	-80.241,1	-3.466,7	0,0	0,0	0,0	-3.466,7
FUNDO MUNICIPAL DO IDOSO SAQUAREMA	-18.152,9	0,0	0,0	0,0	-18.152,9	0,0	0,0	0,0	0,0	0,0
FUNDO MUN MEIO AMBIENTE SAQUAREMA	0,0	0,0	0,0	0,0	0,0	13.069,2	0,0	0,0	0,0	13.069,2
LEGISLATIVO										
CAMARA SAQUAREMA	24.748,1	0,0	0,0	0,0	24.748,1	67.652,0	0,0	0,0	0,0	67.652,0
FUNDO ESPECIAL CÂMARA SAQUAREMA	0,0	0,0	0,0	0,0	0,0	4.200,0	0,0	0,0	0,0	4.200,0
TOTAL (I)	142.354.449,9	6.486,8	0,0	6.486,8	-142.354.449,9	188.898.231,9	969.616,2	24.000,0	56.839,8	-188.009.455,5
RESTOS A PAGAR (INTRA-ORÇAMENTÁRIOS) (II)										
EXECUTIVO										
PREFEITURA SAQUAREMA	-575.625,7	0,0	0,0	0,0	-575.625,7	53.676,9	0,0	0,0	0,0	53.676,9
FUNDO MUN ASSIST SOCIAL SAQUAREMA	2.442,1	0,0	0,0	0,0	2.442,1	0,0	0,0	0,0	0,0	0,0
TOTAL (II)	-573.183,6	0,0	0,0	0,0	-573.183,6	53.676,9	0,0	0,0	0,0	53.676,9
TOTAL (I + II)	-142.927.633,5	6.486,8	0,0	6.486,8	-142.927.633,5	188.844.555,0	969.616,2	24.000,0	56.839,8	-187.955.778,6

CHEFE DO PODER EXECUTIVO: MANOELA RAMOS DE SOUZA GOMES ALVES.
RESPONSÁVEL PELA CONTABILIDADE: DAISY MARIA LOPES DA CUNHA

SIGFIS - Versão 2023

Data de Emissão: 25/05/2023 10:09h

Anexo 7 do RREO

**MUNICÍPIO DE SAQUAREMA
RELATÓRIO RESUMIDO DA EXECUÇÃO ORÇAMENTÁRIA
DEMONSTRATIVO DAS RECEITAS E DESPESAS COM MANUTENÇÃO E DESENVOLVIMENTO DO ENSINO****ORÇAMENTOS FISCAL E DA SEGURIDADE SOCIAL
PERÍODO DE REFERÊNCIA : 1º Bimestre / 2023**

LEI 9.394/96, art 72 - Anexo 8

R\$1,00

RECEITA RESULTANTE DE IMPOSTOS	PREVISÃO ATUALIZADA (a)	RECEITAS REALIZADAS	
		Até 1º Bim/2023 (b)	% (b/a)
1-RECEITAS DE IMPOSTOS			
1.1-Receita Resultante do Imposto sobre a Propriedade Predial e Territorial Urbana - IPTU	113.615.249,5	26.181.719,5	23,04
1.2-Receita Resultante do Imposto sobre Transmissão Inter Vivos - ITBI	33.973.022,0	18.652.417,3	54,90
1.3-Receita Resultante do Imposto sobre Serviços de Qualquer Natureza - ISS	5.111.717,4	430.189,9	8,42
1.4-Receita Resultante do Imposto sobre Imposto de Renda Retido na Fonte - IRRF	27.862.380,5	5.712.731,2	20,50
2-RECEITAS DE TRANSFERÊNCIAS CONSTITUCIONAIS E LEGAIS	46.668.129,6	1.386.381,2	2,97
2.1-Cota-Parte FPM	370.933.814,2	67.597.088,8	18,22
2.1.1-Parcela referente à CF art. 159, I, alínea b	58.572.513,0	12.346.873,2	21,08
2.1.2-Parcela referente à CF art. 159, I, alíneas d e e	54.532.966,3	12.346.873,2	22,64
2.2-Cota-Parte ICMS	4.039.546,7	0,0	0,00
2.3-Cota-Parte IPI-Exportação	303.190.309,3	49.307.223,7	16,26
2.4-Cota-Parte ITR	4.090.003,4	893.327,6	21,84
2.5-Cota-Parte IPVA	26.534,2	1.568,2	5,91
2.6-Cota-Parte IOF-Ouro	5.054.454,3	5.048.096,3	99,87
2.7-Compensações Finan. provenientes de Impostos e Transf. Constitucionais	0,0	0,0	0,00
3-TOTAL DA RECEITA RESULTANTE DE IMPOSTOS (1 + 2)	484.549.063,7	93.778.808,4	19,35
4- TOTAL DESTINADO AO FUNDEB - 20% DE ((2.1.1) + (2.2) + (2.3) + (2.4) + (2.5))			
	73.378.853,5	13.519.417,8	18,42
5- VALOR MÍNIMO A SER APLICADO ALEM DO VALOR DESTINADO AO FUNDEB - 5% DE ((2.1.1) + (2.2) + (2.3) + (2.4) + (2.5)) + 25% DE ((1.1) + (1.2) + (1.3) + (1.4) + (2.1.2) + (2.6) + (2.7))			
	47.758.412,4	9.925.284,3	20,78

CHEFE DO PODER EXECUTIVO: MANOELA RAMOS DE SOUZA GOMES ALVES.
RESPONSÁVEL PELA CONTABILIDADE: DAISY MARIA LOPES DA CUNHA

SIGFIS - Versão 2023

Data de Emissão: 25/05/2023 10:09h

Anexo 8 do RREO

 Marco Aurélio Sampaio Leite
 Controlador Geral do Município
 Mat. 960715

 Manoela R. de S. Gomes Alves
 Prefeita

18

 Daisy Maria Lopes da Cunha
 Técnica Contábil
 Matrícula: 950232F

 Aguiar Henrique Almeida da Costa
 Secretário Municipal de Finanças
 Mat. 955925

MUNICÍPIO DE SAQUAREMA
RELATÓRIO RESUMIDO DA EXECUÇÃO ORÇAMENTÁRIA
DEMONSTRATIVO DAS RECEITAS E DESPESAS COM MANUTENÇÃO E DESENVOLVIMENTO DO ENSINO
DEMONSTRATIVO DAS RECEITAS E DESPESAS COM MANUTENÇÃO E DESENVOLVIMENTO DO ENSINO
ORÇAMENTOS FISCAL E DA SEGURIDADE SOCIAL
PERÍODO DE REFERÊNCIA : 1º Bimestre / 2023

LEI 9.394/96, art 72 - Anexo 8

R\$1,00

RECEITAS RECEBIDAS DO FUNDEB NO EXERCÍCIO	PREVISÃO ATUALIZADA (a)	RECEITAS REALIZADAS	
		Até 1º Bim/2023 (b)	% (b/a)
6-RECEITAS RECEBIDAS DO FUNDEB	90.076.680,6	16.887.903,4	18,75
6.1-Transferências de Recursos do FUNDEB	89.968.824,1	16.424.299,2	18,26
6.1.1-Principal	89.968.824,1	16.424.299,2	18,26
6.1.2-Rendimento de Aplicação Financeira	0,0	0,0	0,00
6.2- FUNDEB - Complementação da União - VAAF	107.856,6	463.604,3	429,83
6.2.1-Principal	0,0	350.545,9	0,00
6.2.2-Rendimento de Aplicação Financeira	107.856,6	113.058,4	104,82
6.3- FUNDEB - Complementação da União - VAAT	0,0	0,0	0,00
6.3.1-Principal	0,0	0,0	0,00
6.3.2-Rendimento de Aplicação Financeira	0,0	0,0	0,00
7-RESULTADO LÍQUIDO DAS TRANSFERÊNCIAS DO FUNDEB (6.1.1 - 4)	16.589.970,6	2.904.881,4	17,51
RECURSOS RECEBIDOS EM EXERCÍCIOS ANTERIORES E NÃO UTILIZADOS	VALOR		
8- TOTAL DOS RECURSOS DE SUPERÁVIT	701.174,4		
8.1- SUPERÁVIT DO EXERCÍCIO IMEDIATAMENTE ANTERIOR	701.174,4		
8.2- SUPERÁVIT RESIDUAL DE OUTROS EXERCÍCIOS	0,0		
9- TOTAL DOS RECURSOS DO FUNDEB DISPONÍVEIS PARA UTILIZAÇÃO (6 + 8)	17.589.077,8		

DESPESAS COM RECURSOS DO FUNDEB	DOTAÇÃO ATUALIZADA (c)	DESPESAS EMPENHADAS Até o Bimestre (d)	DESPESAS LIQUIDADAS Até o Bimestre (e)	DESPESAS PAGAS Até o Bimestre (f)
10- PROFISSIONAIS DA EDUCAÇÃO BÁSICA	90.076.680,6	16.482.647,6	2.673.582,4	1.779.370,2
10.1- Educação Infantil	15.993.169,9	13.258.385,1	11.677,6	6.465,4
10.1.1- Creche	8.452.178,9	7.006.881,3	6.171,5	3.416,9
10.1.2- Pré-escola	7.540.991,0	6.251.503,8	5.506,1	3.048,5
10.2- Ensino Fundamental	74.083.510,8	3.224.262,5	2.661.904,8	1.772.904,8
10.3- Educação de Jovens e Adultos	0,0	0,0	0,0	0,0
10.4- Educação Especial	0,0	0,0	0,0	0,0
10.5- Administração Geral	0,0	0,0	0,0	0,0
11- OUTRAS DESPESAS	0,0	0,0	0,0	0,0
11.1- Educação Infantil	0,0	0,0	0,0	0,0
11.1.1- Creche	0,0	0,0	0,0	0,0
11.1.2- Pré-escola	0,0	0,0	0,0	0,0
11.2- Ensino Fundamental	0,0	0,0	0,0	0,0
11.3- Educação de Jovens e Adultos	0,0	0,0	0,0	0,0
11.4- Educação Especial	0,0	0,0	0,0	0,0
11.5- Administração Geral	0,0	0,0	0,0	0,0
11.6- Transporte Escolar	0,0	0,0	0,0	0,0
11.7- Outras	0,0	0,0	0,0	0,0
12- TOTAL DAS DESPESAS COM RECURSOS DO FUNDEB (10 + 11)	90.076.680,6	16.482.647,6	2.673.582,4	1.779.370,2

INDICADORES DO FUNDEB

DESPESAS CUSTEADAS COM RECEITAS DO FUNDEB RECEBIDAS NO EXERCÍCIO	DESPESAS EMPENHADAS Até o Bimestre (d)	DESPESAS LIQUIDADAS Até o Bimestre (e)	DESPESAS PAGAS Até o Bimestre (f)
13- Despesas com Profissionais da Educação Básica	85.578.239,4	2.673.582,4	1.779.370,2
14- Despesas Impostos e Transferências de Impostos	85.578.239,4	2.673.582,4	1.779.370,2
15- Despesas Complementação da União - VAAF	0,0	0,0	0,0
16- Despesas Complementação da União - VAAT	0,0	0,0	0,0
17- Despesas Complementação da União - VAAT Aplicadas na Educação Infantil	0,0	0,0	0,0
18- Despesas Complementação da União - VAAT Aplicadas em Despesa de Capital	0,0	0,0	0,0

INDICADORES - Art. 212-A, Inciso XI e § 3º - Constituição Federal	VALOR EXIGIDO (i)	VALOR APLICADO (j)	VALOR CONSIDERADO APÓS DEDUÇÕES (k)	% APLICADO (l)		
19- Mín. 70% do FUNDEB na Remuneração dos Profissionais Educ. Básica	11.821.532,4	2.673.582,4	2.673.582,4	15,8		
20- Perc. 50% da Complem. da União ao FUNDEB (VAAT) na Educ. Infantil	0,0	0,0	0,0	0,0		
21- Mín de 15% da Complem. da União ao FUNDEB-VAAT em Desp. de Capital	0,0	0,0	0,0	0,0		
INDICADORES - Art. 25, § 3º - Lei nº 14.113 de 2020 (Máximo de 10% do Superávit)	VALOR MÁXIMO PERMITIDO (m)	VALOR NÃO APLICADO (n)	NÃO APLICADO APÓS AJUSTE (o)	% NÃO APLICADO (p)		
22- Total da Receita Recebida e não Aplicada no Exercício	1.688.790,3	-68.690.336,0	-68.690.336,0	-406,7		
INDICADOR - Art. 25, § 3º - Lei nº 14.113 de 2020 (Aplicação do Superávit de Exercício Anterior)	VALOR DE SUPERÁVIT PERMITIDO NO EXER. ANTERIOR (q)	VALOR NÃO APLICADO NO EXERCÍCIO ANTERIOR (r)	VALOR DE SUPERÁVIT APLICADO ATÉ O 1º QUADR. (s)	VALOR APLIC. ATÉ O 1º QUADR. QUE INTEGRARÁ O LIMITE CONSTITUCIONAL (t)	VALOR APLICADO APÓS O 1º QUADR. (u)	VALOR NÃO APLICADO (v)
23- Total das Despesas custeadas com Superávit do FUNDEB	7.943.533,9	701.174,4	0,0	0,0	0,0	701.174,4
23.1- Total das Desp. custeadas com FUNDEB - Impostos e Transf. de Impostos	7.943.533,9	701.174,4	0,0	0,0	0,0	701.174,4
23.2- Total das Desp. custeadas c/ FUNDEB - Complem. União (VAAF + VAAT)	0,0	0,0	0,0	0,0	0,0	0,0

CHEFE DO PODER EXECUTIVO: MANOELA RAMOS DE SOUZA GOMES ALVES.
RESPONSÁVEL PELA CONTABILIDADE: DAISY MARIA LOPES DA CUNHA
SIGFIS - Versão 2023

Data de Emissão: 25/05/2023 10:09h

Anexo 8 do RREO

**DIÁRIO OFICIAL DO MUNICÍPIO DE SAQUAREMA****MUNICÍPIO DE SAQUAREMA
RELATÓRIO RESUMIDO DA EXECUÇÃO ORÇAMENTÁRIA
DEMONSTRATIVO DAS RECEITAS E DESPESAS COM MANUTENÇÃO E DESENVOLVIMENTO DO ENSINO****ORÇAMENTOS FISCAL E DA SEGURIDADE SOCIAL
PERÍODO DE REFERÊNCIA : 1º Bimestre / 2023**

LEI 9.394/96, art 72 - Anexo 8

R\$1,00

DESPESAS COM MANUTENÇÃO E DESENVOLVIMENTO DO ENSINO - MDE - CUSTEADAS COM RECEITAS DE IMPOSTOS (EXCETO FUNDEB)				
DESPESAS COM AÇÕES TÍPICAS DE MDE - RECEITAS DE IMPOSTOS EXCETO FUNDEB (Por área de Atuação)	DOTAÇÃO ATUALIZADA (c)	DESPESAS EMPENHADAS Até o Bimestre (d)	DESPESAS LIQUIDADAS Até o 1º Bim/2023 (e)	DESPESAS PAGAS Até 1º Bim/2023 (f)
24- EDUCAÇÃO INFANTIL	27.653.629,5	26.226.677,4	11.447.105,7	11.373.243,4
24.1- Creche	14.614.577,6	13.860.452,3	6.049.644,0	6.010.608,8
24.2- Pré-escola	13.039.051,8	12.366.225,0	5.397.461,6	5.362.634,6
25- ENSINO FUNDAMENTAL	97.767.153,9	89.559.206,6	8.838.145,0	7.902.308,3
26- TOTAL DAS DESPESAS COM AÇÕES DO MDE	125.420.783,3	115.785.884,0	20.285.250,6	19.275.551,7

APURAÇÃO DAS DESPESAS PARA FINS DE LIMITE MÍNIMO CONSTITUCIONAL	VALOR
27- TOTAL DAS DESPESAS DE MDE CUSTEADAS COM RECURSOS DE IMPOSTOS	22.958.833,03
28 (-) RESULTADO LÍQUIDO DAS TRANSFERÊNCIAS DO FUNDEB = (L7)	2.904.881,38
29 (-) RESTOS A PAGAR NÃO PROCESSADOS INSCRITOS NO EXERCÍCIO SEM DISPONIBILIDADE FINANCEIRA DE RECURSOS DO FUNDEB	0,00
30 (-) RESTOS A PAGAR NÃO PROCESSADOS INSCRITOS NO EXERCÍCIO SEM DISPONIBILIDADE FINANCEIRA DE RECURSOS DE IMPOSTOS	0,00
31 (-) CANCELAMENTO, NO EXERCÍCIO, DE RESTOS A PAGAR INSCRITOS COM DISPONIBILIDADE FINANCEIRA DE RECURSOS DE IMPOSTOS VINCULADOS AO ENSINO	0,00
32- TOTAL DAS DESPESAS PARA FINS DE LIMITE (27 - (28 + 29 + 30 + 31))	20.053.951,65

APURAÇÃO DO LIMITE MÍNIMO CONSTITUCIONAL	VALOR EXIGIDO (x)	VALOR APLICADO (w)	% APLICADO (y)
33- APLICAÇÃO EM MDE SOBRE A RECEITA RESULTANTE DE IMPOSTOS	23.444.702,10	20.053.951,65	21,38

RESTOS A PAGAR INSCRITOS EM EXERCÍCIOS ANTERIORES COM DISPONIBILIDADE FINANCEIRA DE RECURSOS DE IMPOSTOS DO FUNDEB	SALDO INICIAL (x)	RP LIQUIDADOS (aa)	RP PAGOS (ab)	RP CANCELADOS (ac)	SALDO FINAL (ad)
34- RESTOS A PAGAR DE DESPESAS COM MDE	0,00	0,00	0,00	0,00	0,00
34.1- Executados com recursos de Impostos e Transferências de Impostos	0,00	0,00	0,00	0,00	0,00
34.2- Executados com recursos do FUNDEB -Impostos	0,00	0,00	0,00	0,00	0,00
34.3- Executados com recursos do FUNDEB - VAAF e VAAT	0,00	0,00	0,00	0,00	0,00

RECEITAS ADICIONAIS PRA FINANCIAMENTO DO ENSINO	PREVISÃO ATUALIZADA (a)	RECEITAS REALIZADAS Até o Bimestre (b)
35- RECEITA DE TRANSFERÊNCIAS DO FNDE (incluindo rendimentos de aplicação Financeira)	11.936.047,7	1.649.602,1
35.1- Salário-Educação	9.501.080,3	1.373.567,2
35.2- PDDE	227.078,4	106.411,6
35.3- Transferências Diretas - PNAE	1.866.554,7	168.201,6
35.4- PNATE	341.334,3	1.421,6
35.5-Outras Transferências do FNDE	0,0	0,0
36-RECEITA DE TRANSFERÊNCIAS DE CONVÊNIOS	0,0	0,0
37- RECEITA DE ROYALTIES DESTINADOS À EDUCAÇÃO	1.100.339.157,9	164.411.990,9
38 -RECEITA DE OPERAÇÕES DE CRÉDITO	0,0	0,0
39-OUTRAS RECEITAS PARA FINANCIAMENTO DO ENSINO	8.195.688,1	15.238.278,0
40-TOTAL RECEITAS ADICIONAIS PARA FINANCIAMENTO DO ENSINO (35 + 36 +37 + 38 + 39))	1.120.470.893,8	181.299.870,9

DESPESAS CUSTEADAS COM RECEITAS ADICIONAIS PARA FINANCIAMENTO DO ENSINO (Por Área de Atuação)	DOTAÇÃO ATUALIZADA (c)	DESPESAS EMPENHADAS Até o Bimestre (d)	DESPESAS LIQUIDADAS Até o Bimestre (e)	DESPESAS PAGAS Até o Bimestre (f)
41- EDUCAÇÃO INFANTIL	224.428.787,89	119.010.372,52	3.086.280,19	2.971.980,19
41.1- Creche	118.607.647,93	62.895.408,81	1.631.058,29	1.570.652,25
41.2- Pré-escola	105.821.139,96	56.114.963,71	1.455.221,90	1.401.327,94
42- ENSINO FUNDAMENTAL	763.482.633,68	183.522.553,15	13.618.291,06	13.614.638,95
43- ENSINO MÉDIO	0,00	0,00	0,00	0,00
44- ENSINO SUPERIOR	88.759.000,00	82.058.568,56	2.473.687,35	1.852.987,35
45- ENSINO PROFISSIONAL NÃO INTEGRADO AO ENSINO REGULAR	43.683.606,12	0,00	0,00	0,00
46- TOTAL DE DESPESAS CUSTEADAS COM RECURSOS ADICIONAIS PARA FINANCIAMENTO DO ENSINO	1.120.354.027,69	384.591.494,23	19.178.258,60	18.439.606,49

Marco Aurélio Sampaio Leite
Controlador Geral do Município
Mat. 960715

Manoela R. de S. Gomes Alves
Prefeita

Daisy Maria Lopes da Cunha
Técnic(a) Contábil
Matricula: 950232F

AGUIAR HENRIQUES ALMEIDA DA COSTA
Secretário Municipal de Finanças
Mat. 95592-5

CHEFE DO PODER EXECUTIVO: MANOELA RAMOS DE SOUZA GOMES ALVES.
RESPONSÁVEL PELA CONTABILIDADE: DAISY MARIA LOPES DA CUNHA

SIGFIS - Versão 2023

Data de Emissão: 25/05/2023 10:09h

Anexo 8 do RREO

MUNICÍPIO DE SAQUAREMA
RELATÓRIO RESUMIDO DA EXECUÇÃO ORÇAMENTÁRIA
DEMONSTRATIVO DAS RECEITAS E DESPESAS COM MANUTENÇÃO E DESENVOLVIMENTO DO ENSINO
DEMONSTRATIVO DAS RECEITAS E DESPESAS COM MANUTENÇÃO E DESENVOLVIMENTO DO ENSINO
ORÇAMENTOS FISCAL E DA SEGURIDADE SOCIAL
PERÍODO DE REFERÊNCIA : 1º Bimestre / 2023

LEI 9.394/96, art 72 - Anexo 8

R\$ Milhares

TOTAL GERAL DAS DESPESAS COM EDUCAÇÃO	DOTAÇÃO ATUALIZADA (c)	DESPESAS EMPENHADAS Até o Bimestre (d)	DESPESAS LIQUIDADAS Até o Bimestre (e)	DESPESAS PAGAS Até o Bimestre (f)
47- TOTAL GERAL DAS DESPESAS COM EDUCAÇÃO	1.335.851.491,64	585.955.617,62	42.137.091,63	39.494.528,40
47.1- Despesas Correntes	779.053.824,10	514.272.882,29	41.045.197,30	38.376.358,38
47.1.1- Pessoal Ativo	262.145.530,86	255.263.089,66	28.768.307,97	26.924.119,74
47.1.2- Pessoal Inativo	0,00	0,00	0,00	0,00
47.1.3- Transferências às instituições comunitárias, confessionais ou filantrópicas sem fin	0,00	0,00	0,00	0,00
47.1.4- Outras Despesas Correntes	516.908.293,24	259.009.792,63	12.276.889,33	11.452.238,64
47.2- Despesas de Capital	556.797.667,54	71.682.735,33	1.091.894,33	1.118.170,02
47.2.1- Transferências às instituições comunitárias, confessionais ou filantrópicas sem fin	0,00	0,00	0,00	0,00
47.2.2- Outras Despesas de Capital	556.797.667,54	71.682.735,33	1.091.894,33	1.118.170,02

CHEFE DO PODER EXECUTIVO: MANOELA RAMOS DE SOUZA GOMES ALVES.
RESPONSÁVEL PELA CONTABILIDADE: DAISY MARIA LOPES DA CUNHA

SIGFIS - Versão 2023

Data de Emissão: 25/05/2023 10:09h

Anexo 8 do RREO

CONTROLE DA DISPONIBILIDADE FINANCEIRA E CONCILIAÇÃO BANCÁRIA	FUNDEB (ae)	SALÁRIO EDUCAÇÃO (af)
48- DISPONIBILIDADE FINANCEIRA EM 31 DE DEZEMBRO DE <EXERCÍCIO ANTERIOR>	0,00	0,00
49- (+) INGRESSO DE RECURSOS ATÉ O BIMESTRE	16.887.903,40	1.373.567,23
50- (-) PAGAMENTOS EFETUADOS ATÉ O BIMESTRE (orçamentário e restos a pagar)	0,00	0,00
51- (=) DISPONIBILIDADE FINANCEIRA ATÉ O BIMESTRE	16.887.903,40	1.373.567,23
52- (+) AJUSTES POSITIVOS	0,00	0,00
53- (-) AJUSTES NEGATIVOS (OUTROS VALORES EXTRAORÇAMENTÁRIOS)	0,00	0,00
54- (=) SALDO FINANCEIRO CONCILIADO (Saldo Bancário))	16.887.903,40	1.373.567,23

INDICADORES AJUSTADOS

Mínimo de 70% do FUNDEB na Remuneração dos Profissionais Educação. Básica

VALOR EXIGIDO	VALOR APLICADO	% APLICADO
11.821.532,38	1.779.370,24	10,54

APLICAÇÃO EM MDE SOBRE A RECEITA RESULTANTE DE IMPOSTOS

TOTAL DAS DESPESAS DE MDE CUSTEADAS COM RECURSOS DE IMPOSTOS	(-) RESULTADO LÍQUIDO DAS TRANSFERÊNCIAS DO FUNDEB = (L7)	TOTAL DAS DESPESAS PARA FINS DE LIMITE	% APLICADO
21.054.921,90	2.904.881,38	18.150.040,52	19,35

RESULTADO DAS CRÍTICAS APLICADAS SOBRE A GERAÇÃO DO ANEXO 08 RREO

Crítica 01: Os valores das colunas Empenhado, Liquidado e Pago da Linha 14 (Despesas Impostos e Transferências de Impostos) não podem ser maiores que os respectivos valores apresentados na Linha 12 (TOTAL DAS DESPESAS COM RECURSOS DO FUNDEB).

Crítica 02: Ok.


Crítica 03: Ok.

Crítica 04: Ok.

Crítica 05: Ok.


Marco Aurélio Sampaio Leite
Controlador Geral do Município
Mat. 960715


Manoela R. de S. Gomes Alves
Prefeita


Daisy Maria Lopes da Cunha
Técnica Contábil
Matrícula: 950232F


AQUINO HENRIQUE ALMEIDA DA COSTA
Secretário Municipal de Finanças
Mat. 95592-5

Crítica 06: Ok.

Observação:

As críticas não impedem a emissão do anexo, mas é importante que sejam observadas e, eventualmente, corrigidos os dados (Especialmente os da tabela Despesas Educação), pois elas podem afetar o cálculo dos índices apresentados no relatório. Outros esclarecimentos poderão ser obtidos através do Help Desk.

CHEFE DO PODER EXECUTIVO: MANOELA RAMOS DE SOUZA GOMES ALVES.
RESPONSÁVEL PELA CONTABILIDADE: DAISY MARIA LOPES DA CUNHA

SIGFIS - Versão 2023

Data de Emissão: 25/05/2023 10:09h

Anexo 8 do RREO



MUNICÍPIO DE SAQUAREMA
RELATÓRIO RESUMIDO DA EXECUÇÃO ORÇAMENTÁRIA
DEMONSTRATIVO DAS RECEITAS DE IMPOSTOS E DAS DESPESAS PRÓPRIAS COM SAÚDE
ORÇAMENTOS FISCAL E DA SEGURIDADE SOCIAL
PERÍODO DE REFERÊNCIA : 1º Bimestre / 2023

R\$ 1,00

ADCT, art 77 - Anexo 12

	RECEITAS RESULTANTES DE IMPOSTOS E TRANSFERÊNCIAS CONSTITUCIONAIS E LEGAIS	PREVISÃO INICIAL	PREVISÃO ATUALIZADA (a)	RECEITAS REALIZADAS		
				Até 1º Bim/2023 (b)	% (B/A) x 100	
RECEITA DE IMPOSTOS LÍQUIDA (I)		113.615.249,4	113.615.249,4	26.181.719,6	23,0	
Receita Resultante do Imposto Predial e Territorial - IPTU		33.973.021,9	33.973.021,9	18.652.417,2	54,9	
IPTU		25.114.596,8	25.114.596,8	17.087.262,0	68,0	
Multa, Juros de Mora, Dívida Ativa e Outros Encargos do IPTU		8.858.425,1	8.858.425,1	1.565.155,2	17,7	
Receita Resultante do imposto sobre Transmissão Inter Vivos - ITBI		5.111.717,4	5.111.717,4	430.190,0	8,4	
ITBI		5.109.161,8	5.109.161,8	430.131,7	8,4	
Multa, Juros de Mora, Dívida Ativa e Outros Encargos do ITBI		2.555,6	2.555,6	58,3	2,3	
Receita Resultante do imposto sobre Serviços de Qualquer Natureza - ISS		27.862.380,5	27.862.380,5	5.712.731,2	20,5	
ISS		27.573.845,0	27.573.845,0	5.685.503,0	20,6	
Multa, Juros de Mora, Dívida Ativa e Outros Encargos do ISS		288.535,5	288.535,5	27.228,2	9,4	
Receita Resultante do imposto sobre a e Proventos de Qualquer Natureza Retido na Fonte - IRRF		46.668.129,6	46.668.129,6	1.386.381,2	3,0	
RECEITAS DE TRANSFERÊNCIAS CONSTITUCIONAIS E LEGAIS (II)		366.894.267,5	366.894.267,5	67.597.089,0	18,4	
Cota-Parte FPM		54.532.966,3	54.532.966,3	12.346.873,2	22,6	
Cota-Parte ITR		26.534,2	26.534,2	1.568,2	5,9	
Cota-Parte ICMS		303.190.309,3	303.190.309,3	49.307.223,7	16,3	
Cota-Parte IPVA		5.054.454,3	5.054.454,3	5.048.096,3	99,9	
Cota-Parte IP-Esportação		4.090.003,4	4.090.003,4	893.327,6	21,8	
Compensações Financeiras Provenientes de Impostos e Transferências Constitucionais		0,0	0,0	0,0	0,0	
Desoneração ICMS (LC 87/1996)		0,0	0,0	0,0	0,0	
Outras		0,0	0,0	0,0	0,0	
Total das Receitas Resultantes de Impostos e Transferências Constitucionais e Legais (III)=(I)+(II)		480.509.516,9	480.509.516,9	93.778.808,6	19,5	
DESPESAS COM AÇÕES E SERVIÇOS PÚBLICOS DE SAÚDE (ASPS) - POR SUBFUNÇÃO E CATEGORIA ECONÔMICA						
ATENÇÃO BÁSICA (IV)						
Despesas Correntes	51.613.364,7	52.427.988,0	48.972.915,9	93,4	4.875.790,9	9,3
Despesas de Capital	51.613.364,7	52.427.988,0	48.972.915,9	93,4	4.875.790,9	9,3
ASSISTÊNCIA HOSPITALAR E AMBULATORIAL (V)	0,0	0,0	0,0	NAN	0,0	NAN
Despesas Correntes	12.366.134,3	11.659.862,8	9.771.062,9	83,8	363.445,6	3,1
Despesas de Capital	12.366.134,3	11.659.862,8	9.771.062,9	83,8	363.445,6	3,1
SUPORTE PROFILÁTICO E TERAPÊUTICO (VI)	0,0	0,0	0,0	NAN	0,0	NAN
Despesas Correntes	0,0	0,0	0,0	NAN	0,0	NAN
Despesas de Capital	0,0	0,0	0,0	NAN	0,0	NAN
VIGILÂNCIA SANITÁRIA (VII)	220.224,7	120.224,7	95.000,0	79,0	0,0	0,0
Despesas Correntes	220.224,7	120.224,7	95.000,0	79,0	0,0	0,0
Despesas de Capital	0,0	0,0	0,0	NAN	0,0	0,0
VIGILÂNCIA EPIDEMIOLÓGICA (VIII)	24.882,5	24.882,5	2.400,0	9,6	0,0	0,0
Despesas Correntes	24.882,5	24.882,5	2.400,0	9,6	0,0	0,0
Despesas de Capital	0,0	0,0	0,0	NAN	0,0	NAN
Total das Despesas Pagas						

CHEFE DO PODER EXECUTIVO: MANOELA RAMOS DE SOUZA GOMES ALVES.

RESPONSÁVEL PELA CONTABILIDADE: DAISY MARIA LOPES DA CUNHA

SIGFIS - Versão 2023

Data de Emissão: 25/05/2023 10:10h

Anexo 12 do RREO

MUNICÍPIO DE SAQUAREMA
RELATÓRIO RESUMIDO DA EXECUÇÃO ORÇAMENTÁRIA
DEMONSTRATIVO DAS RECEITAS DE IMPOSTOS E DAS DESPESAS PRÓPRIAS COM SAÚDE
ORÇAMENTOS FISCAL E DA SEGURIDADE SOCIAL
PERÍODO DE REFERÊNCIA : 1º Bimestre / 2023

ADCT, art 77 - Anexo 12

R\$ 1,00

ALIMENTAÇÃO E NUTRIÇÃO (IX)	0,0	0,0	0,0	0,0	NAN	0,0	NAN	0,0	NAN
Despesas Correntes	0,0	0,0	0,0	0,0	NAN	0,0	NAN	0,0	NAN
Despesas de Capital	0,0	0,0	0,0	0,0	NAN	0,0	NAN	0,0	NAN
OUTRAS SUBFUNÇÕES (X)	18.705.892,6	18.697.540,8	17.973.027,6	96,1	3.539.871,6	21,1	3.730.701,3	20,0	20,0
Despesas Correntes	18.655.892,6	18.647.540,8	17.969.358,2	96,4	3.539.871,6	21,1	3.730.701,3	20,0	20,0
Despesas de Capital	50.000,0	50.000,0	3.669,4	7,3	0,0	0,0	0,0	0,0	0,0
TOTAL (XII)=(IV+V+VI+VII+VIII+IX+X)	82.930.498,8	82.930.498,8	76.814.406,4	92,6	9.219.079,0	11,1	8.969.937,8	10,8	

APURAÇÃO DO CUMPRIMENTO DO LIMITE MÍNIMO PARA APLICAÇÃO EM ASPS	DESPESAS EMPENHADAS (d)	DESPESAS LIQUIDADAS (e)	DESPESAS PAGAS (f)
Total das Despesas com ASPs (XII) = (XI)	76.814.406,4	9.219.079,0	8.969.937,8
(-) Restos a Pagar Não Processados Inscritos Indevidamente no Exercício sem Disponibilidade Financeira (XIII)	0,0	0,0	0,0
(-) Despesas Custeadas com Recursos Vinculados a Parcela do Percentual Mínimo que não foi Aplicado em ASPs em Exercícios Anteriores (XIV)	0,0	0,0	0,0
(-) Despesas Custeadas com Disponibilidade de Caixa Vinculada aos Restos a Pagar Cancelados (XV)	0,0	0,0	0,0
(=) VALOR APLICADO EM ASPS (XVI) = (XII) - (XIII) - (XIV) - (XV)	76.814.406,4	9.219.079,0	8.969.937,8
Despesa Mínima a ser Aplicada em ASPs (XVII) = (III) x 15% (LC 141/2012)			14.066.821,3
Despesa Mínima a ser Aplicada em ASPs (XVII) = (III) x % (Lei Orgânica Municipal)			0,0
Diferença entre o Valor Aplicado e a Despesa Mínima a ser Aplicada (XVIII) = (XVI) (d ou e) - (XVII)	0,0	-4.847.742,3	0,0
Limite não Cumprido (XIX) = (XVIII) (Quando valor for inferior a zero)		4.847.742,3	
PERCENTUAL DA RECEITA DE IMPOSTOS E TRANSFERÊNCIAS CONSTITUCIONAIS E LEGAIS APLICADO EM ASPS (XVIIII) * 100 (mínimo de 15% conforme LC nº 141/2012 ou % da Lei Orgânica Municipal)	81,9	9,8	

CONTROLE DO VALOR REFERENTE AO PERCENTUAL MÍNIMO NÃO CUMPRIDO EM EXERCÍCIOS ANTERIORES PARA FINS DE APLICAÇÃO DOS RECURSOS VINCULADOS CONFORME ARTIGOS 25 E 26 DA LC 141/2012	LIMITE NÃO CUMPRIDO			
	Saldo Inicial (no exercício atual) h	Despesas Custeadas no Exercício de Referência	Liquidadas (j)	Pagas (k)
Diferença de limite não cumprido em 2023 (saldo final = XIX d)				Saldo Final (não aplicado) (l) = (h - (ou j))
Diferença de limite não cumprido em 2022 (saldo final = XIX d)	0,0	0,0	0,0	4.847.742,3
Diferença de limite não cumprido em Exercícios Anteriores (saldo inicial igual ao saldo final do demonstrativo do exercício anterior)	0,0	0,0	0,0	0,0
TOTAL DA DIFERENÇA DE LIMITE NÃO CUMPRIDO EM EXERCÍCIOS ANTERIORES (XX)	0,0	0,0	0,0	0,0

EXERCÍCIO DO EMPENHO	EXECUÇÃO DE RESTOS A PAGAR						
	Valor Mínimo para aplicação em ASPs (m)	Valor aplicado em ASPs no exercício (n)	Valor aplicado em do limite mínimo (o) = (n-m), se < 0 então (o) = 0	Total inscrito em RP no exercício (p)	RPNP inscritos Indevidamente no Exercício sem Disponibilidade Financeira q = (p)-(o)	Valor inscrito em RP considerado no Limite (r) = (p-(o+q)) se < 0 então (r) = (0)	Total de RP a pagar (t)
Empenhos de 2023 (regra nova)	14.066.821,3	76.814.406,4	62.747.585,1	0,0	0,0	0,0	0,0
Empenhos de 2022 (regra nova)	0,0	0,0	0,0	0,0	0,0	0,0	0,0
Empenhos de 2018	0,0	0,0	0,0	0,0	0,0	0,0	0,0
Empenhos de 2017	0,0	0,0	0,0	0,0	0,0	0,0	0,0
Empenhos de 2016 e anteriores	0,0	0,0	0,0	0,0	0,0	0,0	0,0

CHefe DO PODER EXECUTIVO: MANOELA RAMOS DE SOUZA GOMES ALVES.
RESPONSÁVEL PELA CONTABILIDADE: DAISY MARIA LOPES DA CUNHA
SIGFIS - Versão 2023



MUNICÍPIO DE SAQUAREMA
RELATÓRIO RESUMIDO DA EXECUÇÃO ORÇAMENTÁRIA
DEMONSTRATIVO DAS RECEITAS DE IMPOSTOS E DAS DESPESAS PRÓPRIAS COM SAÚDE
ORÇAMENTOS FISCAL E DA SEGURIDADE SOCIAL
PERÍODO DE REFERÊNCIA : 1º Bimestre / 2023

R\$ 1,00

ADCT, art 77 - Anexo 12

TOTAL DOS RESTOS A PAGAR CANCELADOS OU PRESCRITOS ATÉ O FINAL DO EXERCÍCIO ATUAL QUE AFETARAM O CUMPRIMENTO DO LIMITE (XXI)	0,0
TOTAL DOS RESTOS A PAGAR CANCELADOS OU PRESCRITOS ATÉ O FINAL DO EXERCÍCIO ANTERIOR QUE AFETARAM O CUMPRIMENTO DO LIMITE (XXII)	0,0
TOTAL DOS RESTOS A PAGAR CANCELADOS OU PRESCRITOS NO EXERCÍCIO ATUAL QUE AFETARAM O CUMPRIMENTO DO LIMITE (XXIII) = (XXI) - XXII	0,0

CONTROLE DE RESTOS A PAGAR CANCELADOS OU PRESCRITOS CONSIDERADOS PARA FINS DE APLICAÇÃO DA DISPONIBILIDADE DE CAIXA CONFORME ARTIGO 248§ 1º e 2º DA LC 141/2012	RESTOS A PAGAR CANCELADOS OU PRESCRITOS				Saldo Final (não aplicado) (aa) = (w-x ou y).
	Saldo Inicial (w)	Despesas Custeadas no Exercício de Referência			
		Empenhadas (x)	Liquidadas (v)	Pagas (z)	
Restos a pagar cancelados ou prescritos em 2023 a serem compensados (XXIV)	0,0	0,0	0,0	0,0	0,0
Restos a pagar cancelados ou prescritos em 2022 a serem compensados (XXV)	0,0	0,0	0,0	0,0	0,0
RP cancelados ou prescritos em exercícios anteriores a serem compensados (XXVI) (saldo inicial igual ao saldo final do demonstrativo anterior)	0,0	0,0	0,0	0,0	0,0
TOTAL DE RESTOS A PAGAR CANCELADOS OU PRESCRITOS A COMPENSAR (XXVII)	0,0	0,0	0,0	0,0	0,0

RECEITAS ADICIONAIS PARA O FINANCIAMENTO DA SAÚDE NÃO COMPUTADAS NO CÁLCULO DO MÍNIMO	PREVISÃO INICIAL		PREVISÃO ATUALIZADA		RECEITAS REALIZADAS	
	Até 1º Bim/2023 (d)	% (dic) x 100	Até 1º Bim/2023 (e)	% (e/c) x 100	<Período Atual> (b)	% (B/A) x 100
RECEITAS DE TRANSFERÊNCIA PARA A SAÚDE (XXVIII)	0,0		0,0		0,0	0,0
Provenientes da União	0,0		0,0		0,0	0,0
Provenientes dos Estados	0,0		0,0		0,0	0,0
Provenientes de Outros Municípios	0,0		0,0		0,0	0,0
RECEITAS DE OPERAÇÕES DE CRÉDITO INTERNAS E EXTERNAS VINCULADAS À SAÚDE (XXIX)	0,0		0,0		0,0	0,0
OUTRAS RECEITAS (XXX)	0,0		0,0		0,0	0,0
TOTAL DE RECEITAS ADICIONAIS PARA FINANCIAMENTO DA SAÚDE (XXXI) = (XXVIII) + (XXIX) + (XXX)	0,0		0,0		0,0	0,0

DESPESAS COM SAÚDE POR SUBFUNÇÕES E CATEGORIA ECONÔMICA NÃO COMPUTADAS NO CÁLCULO DO MÍNIMO	DOTAÇÃO INICIAL	DOTAÇÃO ATUALIZADA (c)	DESPESAS EMPENHADAS		DESPESAS LIQUIDADAS		DESPESAS PAGAS	
			Até 1º Bim/2023 (d)	% (dic) x 100	Até 1º Bim/2023 (e)	% (e/c) x 100	Até 1º Bim/2023 (f)	% (fc) x 100
ATENÇÃO BÁSICA (XXXII)	44.439.603,4	43.806.236,8	10.081.314,9	23,0	46.400,8	0,1	46.043,8	0,1
Despesas Correntes	13.607.693,7	12.868.481,1	6.918.286,2	53,8	46.400,8	0,4	46.043,8	0,4
Despesas de Capital	30.831.909,7	30.937.755,7	3.163.028,7	10,2	0,0	0,0	0,0	0,0
ASSISTÊNCIA HOSPITALAR E AMBULATORIAL (XXXIII)	316.785.359,5	315.843.573,2	195.888.783,1	62,0	41.644.523,3	13,2	32.240.574,5	10,2
Despesas Correntes	256.328.789,7	255.385.013,1	187.354.594,0	73,4	41.214.448,2	16,1	31.810.499,4	12,5
Despesas de Capital	60.456.569,8	60.458.560,1	8.514.189,1	14,1	430.075,1	0,7	430.075,1	0,7
SUPORTE PROFILÁTICO E TERAPÊUTICO (XXXIV)	1.000,0	1.000,0	0,0	0,0	0,0	0,0	0,0	0,0
Despesas Correntes	1.000,0	1.000,0	0,0	0,0	0,0	0,0	0,0	0,0
Despesas de Capital	0,0	0,0	0,0	0,0	0,0	0,0	0,0	0,0
VIGILÂNCIA SANITÁRIA (XXXV)	11.285.728,0	11.027.455,8	0,0	0,0	0,0	0,0	0,0	0,0
Despesas Correntes	924.384,2	661.112,0	0,0	0,0	0,0	0,0	0,0	0,0
Despesas de Capital	10.361.343,8	10.366.343,8	0,0	0,0	0,0	0,0	0,0	0,0
VIGILÂNCIA EPIDEMIOLÓGICA (XXXVI)	238.502,4	238.502,4	0,0	0,0	0,0	0,0	0,0	0,0
Despesas Correntes	237.502,4	237.502,4	0,0	0,0	0,0	0,0	0,0	0,0
Despesas de Capital	1.000,0	1.000,0	0,0	0,0	0,0	0,0	0,0	0,0
ALIMENTAÇÃO E NUTRIÇÃO (XXXVII)	0,0	0,0	0,0	0,0	0,0	0,0	0,0	0,0
Despesas Correntes	0,0	0,0	0,0	0,0	0,0	0,0	0,0	0,0

CHEFE DO PODER EXECUTIVO: MANOELA RAMOS DE SOUZA GOMES ALVES.
RESPONSÁVEL PELA CONTABILIDADE: DAISY MARIA LOPES DA CUNHA
SIGFIS - Versão 2023

Data de Emissão: 25/05/2023 10:10h

Anexo 12 do RREO

MUNICÍPIO DE SAQUAREMA
RELATÓRIO RESUMIDO DA EXECUÇÃO ORÇAMENTÁRIA
DEMONSTRATIVO DAS RECEITAS DE IMPOSTOS E DAS DESPESAS PRÓPRIAS COM SAÚDE
ORÇAMENTOS FISCAL E DA SEGURIDADE SOCIAL
PERÍODO DE REFERÊNCIA : 1º Bimestre / 2023

ADCT, art 77 - Anexo 12

R\$ 1,00

Despesas de Capital	0,0	0,0	0,0	NAN	0,0	NAN	0,0	NAN
OUTRAS SUBFUNÇÕES (XXXVIII)	34.936.227,7	36.995.155,2	28.787.721,0	77,8	2.764.717,7	7,5	2.466.289,6	6,7
Despesas Correntes	29.881.795,4	31.880.528,4	26.132.709,5	82,0	2.432.140,6	7,6	2.133.712,6	6,7
Despesas de Capital	5.054.432,4	5.114.626,9	2.655.011,5	51,9	332.577,1	6,5	332.577,1	6,5
TOTAL (XXXIX)=(XXXII+XXXIII+XXXIV+XXXV+XXXVI+XXXVII+XXXVIII)	407.686.421,0	407.686.421,0	234.737.819,0	57,6	44.457.641,8	10,9	34.754.907,9	8,5

DESPESAS COM SAÚDE NÃO COMPUTADAS NO CÁLCULO DO MÍNIMO

DESPESAS TOTAIS COM SAÚDE EXECUTADAS COM RECURSOS PRÓPRIOS E COM RECURSOS TRANSFERIDOS DE OUTROS ENTES	DOTAÇÃO INICIAL	DOTAÇÃO ATUALIZADA (c)	DESPESAS EMPENHADAS		DESPESAS LIQUIDADAS		DESPESAS PAGAS	
			Até 1º Bim/2023 (d)	% (d/c) x100	Até 1º Bim/2023 (e)	% (e/c) x100	Até 1º Bim/2023 (f)	% (f/c) x100
ATENÇÃO BÁSICA (XL)=(IV+XXXII)	96.052.968,1	96.236.224,8	59.054.230,8	61,4	4.924.548,5	5,1	4.923.834,7	5,1
ASSISTÊNCIA HOSPITALAR E AMBULATORIAL (XLI)=(V+XXXIII)	329.151.493,8	327.503.436,0	205.639.846,0	62,8	42.047.583,0	12,8	32.604.020,1	10,0
SUPOORTE PROFILÁTICO E TERAPÊUTICO (XLII)=(VI+XXXIV)	1.000,0	1.000,0	0,0	0,0	0,0	0,0	0,0	0,0
VIGILÂNCIA SANITÁRIA (XLIII)=(VII+XXXV)	11.505.952,7	11.147.680,5	95.000,0	0,9	0,0	0,0	0,0	0,0
VIGILÂNCIA EPIDEMIOLÓGICA (XLIV)=(VIII+XXXVI)	263.384,9	35.882,5	2.400,0	6,7	0,0	0,0	0,0	0,0
ALIMENTAÇÃO E NUTRIÇÃO (XLV)=(IX+XXXVII)	0,0	0,0	0,0	NAN	0,0	NAN	0,0	NAN
OUTRAS SUBFUNÇÕES (XLVI)=(X+XXXVIII)	53.642.120,3	55.692.696,0	46.760.748,6	84,0	6.704.569,3	12,0	6.196.990,9	11,1
TOTAL DAS DESPESAS COM SAÚDE (XLVII)=(XI+XXXIX)	490.616.919,8	490.616.919,8	311.552.225,4	63,5	53.676.720,8	10,9	43.724.845,7	8,9
(-)Despesas executadas com recurso provenientes das transferências de recursos de outros entes	0,0	0,0	0,0	NAN	0,0	NAN	0,0	NAN
TOTAL DAS DESPESAS EXECUTADAS COM RECURSOS PRÓPRIOS (XLVIII)	490.616.919,8	490.616.919,8	311.552.225,4	63,5	53.676.720,8	10,9	43.724.845,7	8,9

CHEFE DO PODER EXECUTIVO: MANOELA RAMOS DE SOUZA GOMES ALVES.

RESPONSÁVEL PELA CONTABILIDADE: DAISY MARIA LOPES DA CUNHA

SIGFIS - Versão 2023

Data de Emissão: 25/05/2023 10:10h

Anexo 12 do RREO

MUNICÍPIO DE SAQUAREMA - PODER EXECUTIVO
RELATÓRIO RESUMIDO DA EXECUÇÃO ORÇAMENTÁRIA
DEMONSTRATIVO DAS PARCERIAS PÚBLICO-PRIVADAS

ORÇAMENTOS FISCAL E DA SEGURIDADE SOCIAL

PERÍODO DE REFERÊNCIA : 1º Bimestre / 2023

Lei nº 11.079, de 30.12.2004, arts 22 e 28 - Anexo 13

R\$ 1,00

ESPECIFICAÇÃO	SALDO TOTAL EM 31 DE DEZEMBRO DO EXERCÍCIO ANTERIOR (a)	REGISTROS EFETUADOS EM 2023		SALDO TOTAL (c) = (a) + (b)
		NO BIMESTRE	ATÉ O BIMESTRE (b)	
TOTAL DE ATIVOS	0,0	0,0	0,0	0,0
Direitos Futuros	0,0	0,0	0,0	0,0
Ativos Contabilizados na SPE	0,0	0,0	0,0	0,0
Contrapartida para Provisões de PPP	0,0	0,0	0,0	0,0
TOTAL DE PASSIVOS (I)	0,0	0,0	0,0	0,0
Obrigações Não Relacionadas a Serviços	0,0	0,0	0,0	0,0
Contrapartida para Ativos da SPE	0,0	0,0	0,0	0,0
Provisões de PPP	0,0	0,0	0,0	0,0
GARANTIAS DE PPP (II)	0,0	0,0	0,0	0,0
SALDO LÍQUIDO DE PASSIVOS DE PPP (III) = (I-II)	0,0	0,0	0,0	0,0
PASSIVOS CONTINGENTES	0,0	0,0	0,0	0,0
Contraprestações Futuras	0,0	0,0	0,0	0,0
Riscos Não Provisionados	0,0	0,0	0,0	0,0
Outros Passivos Contingentes	0,0	0,0	0,0	0,0
ATIVOS CONTINGENTES	0,0	0,0	0,0	0,0
Serviços Futuros	0,0	0,0	0,0	0,0
Outros Ativos Contingentes	0,0	0,0	0,0	0,0

DESPESAS DE PPP	2022	2023	2024	2025	2026	2027	2028	2029	2030	2031	2032
Do Ente Federado											
Das Estatais Não-Dependentes											
TOTAL DAS DESPESAS	0,0	0,0	0,0	0,0	0,0	0,0	0,0	0,0	0,0	0,0	0,0
RECEITA CORRENTE LÍQUIDA (RCL)	2.540.146.194,3	2.607.401.417,9	2.641.414.492,2	2.675.871.260,9	2.710.777.511,8	2.746.139.108,4	2.781.961.990,5	2.818.252.175,6	2.855.015.759,5	2.892.258.917,6	2.929.987.905,9
TOTAL DAS DESPESAS / RCL (%)	0,0	0,0	0,0	0,0	0,0	0,0	0,0	0,0	0,0	0,0	0,0

FONTE:

CHEFE DO PODER EXECUTIVO: MANOELA RAMOS DE SOUZA GOMES ALVES.

RESPONSÁVEL PELA CONTABILIDADE: DAISY MARIA LOPES DA CUNHA

SIGFIS - Versão 2023

Data de Emissão: 25/05/2023 10:10h


Marco Aurélio Sampaio Leite
Controlador Geral do Município
Mat. 960715


Manoela R. de S. Gomes Alves
Prefeita


Daisy Maria Lopes da Cunha
Técnica Contábil
Matrícula: 950232F


ASSIDÔNIO HENRIQUE ALMEIDA DA COSTA
Secretário Municipal de Finanças
Mat. 95592-5

**DIÁRIO OFICIAL DO MUNICÍPIO DE SAQUAREMA**

MUNICÍPIO DE SAQUAREMA - PODER EXECUTIVO
 DEMONSTRATIVO SIMPLIFICADO DO RELATÓRIO RESUMIDO DA EXECUÇÃO ORÇAMENTÁRIA
DEMONSTRATIVO SIMPLIFICADO
 ORÇAMENTOS FISCAL E DA SEGURIDADE SOCIAL
 PERÍODO DE REFERÊNCIA : 1º Bimestre / 2023

LRF, art 48 - Anexo 14

R\$1,00

BALANÇO ORÇAMENTÁRIO - RECEITAS		Até o bimestre			
Previsão Inicial de Receita		2.663.172.337,1			
Previsão Atualizada da Receita		2.663.172.337,1			
Receitas Realizadas		444.951.346,4			
Deficit Orçamentário		0,0			
Saldos de Exercícios Anteriores (utilizados para créditos adicionais)		0,0			
BALANÇO ORÇAMENTÁRIO - DESPESAS		Até o bimestre			
Dotação Inicial		2.663.172.337,1			
Créditos Adicionais		0,0			
Dotação Atualizada		2.663.172.337,1			
Despesas Empenhadas		1.409.727.235,6			
Despesas Liquidadas		175.603.415,0			
Superavit Orçamentário		0,0			
DESPESAS POR FUNÇÃO/SUBFUNÇÃO		Até o bimestre			
Despesas Empenhadas		1.409.727.235,6			
Despesas Liquidadas		175.603.415,0			
RECEITA CORRENTE LIQUIDA - RCL		Até o bimestre			
Receita Corrente Líquida		2.607.401.417,9			
RECEITAS/DESPESAS DOS REGIMES DE PREVIDENCIA		Até o bimestre			
Regime Próprio de Previdência Social dos Servidores Públicos		3.224.006,2			
Receitas Previdenciárias realizadas (III)		48.038,9			
Despesas Previdenciárias liquidadas (IV)		3.175.967,3			
Resultado Previdenciário (III-IV)					
RESULTADOS NOMINAL E PRIMÁRIO		Meta Fixada no Anexo de Metas Fiscais da LDO (a)	Resultado Apurado Até o Bimestre (b)	% em Relação à Meta (b/a)	
Resultado Nominal		79.861.360,8	259.105.774,0	324,4%	
Resultado Primário		40.742.123,1	224.354.989,1	550,7%	
MOVIMENTAÇÃO DE RESTOS A PAGAR		Inscrição	Cancelamento até o bimestre	Pagamento até o bimestre	Saldo a pagar
POR PODER					
RESTOS A PAGAR PROCESSADOS					
Poder Executivo		-142.945.894,8	0,0	6.486,8	-142.952.381,6
Poder Legislativo		24.748,1	0,0	0,0	24.748,1
RESTOS A PAGAR NÃO PROCESSADOS					
Poder Executivo		-187.946.790,8	24.000,0	56.839,8	-188.027.630,6
Poder Legislativo		71.852,0	0,0	0,0	71.852,0
TOTAL		-330.796.085,5	24.000,0	63.326,6	-330.883.412,1
DESPESAS COM MANUTENÇÃO E DESENVOLVIMENTO DO ENSINO - MDE		Valor Apurado até o bimestre	Limites Constitucionais Anuais		
			%Mínimo Aplicar Exerc	%Aplicado até bimestre	
Mínimo Anual de 25% das Receitas de Impostos na Manutenção e Desenvolvimento do Ensino - MDE		20.053.951,7	25%	21,4%	
Mínimo Anual de 70% do FUNDEB na Remuneração do Magistério com Ensino Fundamental e Educação Infantil		2.673.582,4	70%	15,8%	
RECEITAS DE OPERAÇÕES DE CRÉDITO E DESPESAS DE CAPITAL		Valor Apurado Até o Bimestre	Saldo a Realizar		
Receita de Operação de Crédito					
Despesa de Capital Líquida					
PROJEÇÃO ATUARIAL DOS REGIMES DE PREVIDÊNCIA		Exercício em Referência	10º Exercício	20º Exercício	35º Exercício
Regime Próprio de Previdência Social dos Servidores Públicos					
Receitas Previdenciárias (IV)					
Despesas Previdenciárias (V)					
Resultado Previdenciário (VI)=(IV-V)					
RECEITA DA ALIENAÇÃO DE ATIVOS E APLICAÇÃO DOS RECURSOS		Valor Apurado Até o Bimestre	Saldo a Realizar		
Receita de Capital Resultante da Alienação de Ativos					
Aplicação dos Recursos da Alienação de Ativos					
DESPESAS COM AÇÕES E SERVIÇOS PÚBLICOS DE SAÚDE		Valor Apurado Até o Bimestre	Limite Constitucional Anual		
			%Mínimo a Aplicar no Exercício	% Aplicado até o bimestre	
Despesas Próprias com Ações e Serviços Públicos de Saúde		9.219.079,0	0,0%	9,8%	
DESPESAS DE CARÁTER CONTINUADO, DERIVADAS DE PPP'S CONTRATADAS		Valor Apurado no Exercício Corrente			
Total das despesas / RCL (%)		0,0%			

FONTE :

Nota :

CHEFE DO PODER EXECUTIVO: MANOELA RAMOS DE SOUZA GOMES ALVES.
RESPONSÁVEL PELA CONTABILIDADE: DAISY MARIA LOPES DA CUNHA

SIGFIS - Versão 2023

Data de Emissão: 25/05/2023 10:10h

Anexo 14 do RREO

Marco Aurélio Sampaio Leite
 Controlador Geral do Município
 Mat. 960715

Manoela R. de S. Gomes Alves
 Prefeita

26

Daisy Maria Lopes da Cunha
 Técnica Contábil
 Matrícula: 950232F

AGUIÃO HENRIQUES ALMEIDA DA COSTA
 Secretário Municipal de Finanças
 Mat. 95592-5



Saquarema é mais!

ILUMINAÇÃO

Os bairros de Saquarema estão mais seguros e iluminados! A Prefeitura está implantando luminárias de LED em diversos pontos da cidade. Ao todo, 21 mil pontos de iluminação pública serão modernizados com a implantação de luminárias de LED.