


SAQUAREMA ASSINA ADESÃO DE PPP PARA ILUMINAÇÃO PÚBLICA

A Prefeitura de Saquarema assinou contrato com a Caixa Econômica Federal para adesão ao projeto de Parceria Público Privada (PPP) no setor de iluminação pública do município. Selecionada em 14º lugar entre todos os municípios do Brasil, Saquarema integra o grupo de municípios habilitados no chamamento público desenvolvido pela Caixa.

Realizado com aporte financeiro e técnico do Governo Federal através do Fundo de Apoio à Estruturação e ao desenvolvimento de Projetos de Concessão e Parcerias Público Privadas (FEP CAIXA), com a assinatura do contrato, o município receberá da instituição assessoramento para a realização dos estudos e das minutas de edital e do contrato, serviços de gerenciamento, planejamento, monitoramento e controle do processo com apoio à validação dos documentos técnicos e estudos de engenharia, jurídicos, socioambiental, comunicação e econômico-financeiro decorrentes do processo de estruturação dos projetos.

Entre outras ações, a abordagem aplicada pela CAIXA permite ganhos ambientais, com foco na qualidade e eficiência na execução do serviço prestado à população.

O FEP foi criado pela Lei nº



Contrato de adesão à Parceria Público-Privada foi assinado nesta terça-feira, 23

13.529/2017 com o objetivo de financiar serviços técnicos profissionais especializados para a estruturação de projetos de concessão e parcerias público-privadas, com foco no apoio a entes subnacionais. A Secretaria Especial do PPI é responsável pelos aportes financeiros federais no Fundo e pela coordenação e monitoramento dessa importante ferramenta de fomento à realização de projetos de parcerias subnacionais.

Atualmente, o Fundo apoia projetos em diferentes setores de infraestrutura em todas as regiões do país, sendo, entre eles, 23 projetos de iluminação pública. Os projetos de Aracaju (SE), Belém (PA), Feira de Santana (BA), Franco da Rocha (SP) e Sapucaia do Sul (RS) foram os primeiros do setor a serem

licitados. Os leilões ocorreram no segundo semestre de 2020 e apresentaram um deságio médio de aproximadamente 60% no valor das contraprestações mensais ofertadas.



Prefeita Manoela assina PPP com a Caixa



PREFEITURA DA CIDADE DE SAQUAREMA

PREFEITA
Manoela Ramos de Souza
Gomes Alves

VICE PREFEITO
Rômulo Carvalho de Almeida

Procurador Geral do Município
Claudius Valerius Malheiros Barcellos

Secretário Municipal de Finanças
Ágido Henrique Almeida da Costa

Controlador Geral do Município
Marco Aurelio Sampaio Leite

Secretário Municipal de Planejamento
Celio Ricardo de Almeida Pereira

Secretário Municipal de Urbanismo
Felipe de Oliveira Araujo

Secretária Municipal de Gabinete
Patrícia dos Reis Silva

Secretário Municipal de Governo
José Carlos Martins

Secretário Municipal de Saúde
João Alberto Teixeira Oliveira

Secretário Municipal de Administração, Receita e Tributação
Hailson Alves Ramalho

Secretário Municipal de Meio Ambiente
Gilmar Rocha de Magalhães

Secretário Municipal de Transporte e Serviços Públicos
Lindonor Ferreira Rezende da Rosa

Secretário Municipal de Comunicação Social
Nilson da Costa Cardoso Júnior

Secretária Municipal de Desenvolvimento Social
Daniele Borges dos Santos Vignoli

Secretário Municipal de Agricultura, Abastecimento e Pesca
Wellington Magalhães de Matos

Secretária Municipal da Mulher
Marcia de Almeida Silva Azeredo

Secretário Municipal de Segurança e Ordem Pública
Evanildo Andrade dos Santos

Secretário Municipal de Educação, Cultura, Inclusão, Ciência e Tecnologia
Antonio Peres Alves

Presidente do Instituto de Benefícios e Assistência dos Servidores de Saquarema – IBASS
Nilmar Epaminondas da Silva

Secretária Municipal de Obras Públicas
Priscilla Barroso Poubel

Secretária Municipal de Gestão, Inovação e Tecnologia
Élida da Silva Alves

Secretário Municipal de Esporte, Lazer e Turismo
Rafael da Costa Castro

Secretária Municipal de Desenvolvimento Econômico
Paula Lemos Azem

Secretário Municipal de Infraestrutura
Cledson Sampaio Bitencourt

Secretária Municipal dos Direitos dos Animais
Adriana Maria da Conceição Pereira

Expedido pela Secretaria Municipal de Comunicação Social

Operadores do DOS:

Ewerton Carvalho / Monica Marinho

Para mais informações acesse:

dos.saquarema.rj.gov.br

www.saquarema.rj.gov.br

facebook.com/PrefeituradeSaquarema

Telefones:

Prefeitura: (22) 2655-6400

Ouvidoria: (22) 2655-6401

Diário Oficial Eletrônico criado pela Lei 1.715/2018, e regulamentado pelo Decreto 1.822/2018

SUMARIO

Atos da Prefeita.....	03
Avisos, Editais, Extratos e Termos de Contrato.....	03
Secretaria Municipal de Saúde.....	05
Secretaria Municipal de Finanças.....	06

CENTRAL DE ATENDIMENTO
ILUMINAÇÃO PÚBLICA

PREFEITURA SAQUAREMA
TRABALHO E RESPEITO

VIU UM POSTE COM A LUZ QUEIMADA?
MANDE UMA MENSAGEM

(22) 3211-0910

SEGUNDA A SEXTA-FEIRA
09h às 17h

ATOS DA PREFEITA

DECRETO Nº 2.559 DE 24 DE MAIO DE 2023

Abre Crédito Adicional Suplementar, por Superávit Financeiro, no valor de R\$ 1.100.000,00, para Reforço de Dotações Consignadas no Orçamento Geral do Município.

A PREFEITA MUNICIPAL DE SAQUAREMA, do Estado do Rio de Janeiro, no uso de suas atribuições legais e de acordo com a Lei Municipal de nº 2.333 de 23 de dezembro de 2022.

DECRETA

Art. 1º Fica aberto Crédito Adicional Suplementar, por Superávit Financeiro no Orçamento Geral do Município, na Secretaria Municipal de Finanças, no valor total de R\$ 1.100.000,00 (um milhão e cem mil reais), para reforço orçamentário conforme anexo I, apurado de acordo com o resultado 2 do anexo II.

Art. 2º O crédito de que trata o artigo anterior será compensado na forma do inciso I do § 1º e § 2 do art. 43 da Lei Federal nº 4.320/64, proveniente de superávit financeiro apurado em balanço patrimonial do exercício anterior.

Art. 3º Em decorrência deste Decreto, fica alterado o Quadro de Detalhamento das Despesas da referida Unidade.

Art. 4º Este Decreto entra em vigor na data de sua publicação, produzindo seus efeitos a partir de 24 de maio de 2023. Saquarema, 24 de maio de 2023.

Manoela Ramos de Souza Gomes Alves
Prefeita

ANEXO I

Nº Programa de Trabalho	Descrição do Programa de Trabalho	Natureza da Despesa	Ficha	Fonte	Reforo
10.001.20.846.0000.0.013	Operações Especiais - Encargos Especiais	3.3.90.91.02.00.00	1618	250000	1.100.000,00

ANEXO II

APURAÇÃO DE SUPERÁVIT FINANCEIRO - EXERCÍCIO FIM DO 2022	
RESULTADO 1: BASE: BALANÇO PATRIMONIAL 2022 - Prefeitura Municipal de Saquarema	
DEMONSTRAÇÃO DA DIFERENÇA ENTRE O ATIVO FINANCEIRO E PASSIVO FINANCEIRO	
(A) Ativo Financeiro	(B) Passivo Financeiro
RS 1.664.793.573,54	RS 1.104.497.688,96
(A-B) DIFERENÇA	RS 1.540.295.884,58
RESULTADO 2: BASE: SALDO FINANCEIRO CONSIGNADO EM C/C EM 31/12/2022	
*Fonte de Recursos - 1002 - Impostos e Transferências de Impostos C/C - 02827-1 e 02825-5 (Iau); 45000012-1 (Santander); 18806-9 e 18807-7 (Bredex); 018-0 (CEF); 8314-3, 8508-1, 8700-9, 8710-6, 18341-5, 28341-4, 39517-3, 8502-2 e 20449-9 (B. Brasil) - Até exercício de 2022	
*Fonte de Recursos - 15000 - Impostos e Transferências de Impostos C/C - 02827-1 e 02825-5 (Iau); 45000012-1 (Santander); 18806-9 e 18807-7 (Bredex); 018-0 (CEF); 8314-3, 8508-1, 8700-9, 8710-6, 18341-5, 28341-4, 39517-3, 8502-2 e 20449-9 (B. Brasil) - A partir do exercício de 2023 (Portaria STN 710/2022)	

DEMONSTRAÇÃO DOS RECURSOS LIVRES DE OBRIGAÇÃO	
(C) Saldo do extrato bancário em 31/12/2022	RS 185.989.265,96
(D) Valores em trânsito a compensar	RS -
(E) Restos a Pagar Processados	RS 565.892,36
(F) Restos a Pagar Não Processados	RS 1.401.528,99
(G) D. O. (Consignações e terceiros)	RS 1.516.973,74
(H) Repasse Financeiro a Realizar (Outras UG)	RS -
(C-D-E-F-G-H) Subtendência Financeira em 31/12/2022	RS 182.384.875,27
ABERTO PELO DECRETO 2538 DE 19.04.2023: RS	15.208.628,14
ABERTO PELO DECRETO 2549 DE 16.05.2023: RS	9.293.685,00
ABERTO POR ESSE DECRETO: RS	1.100.000,00
SALDO DISPONÍVEL À UTILIZAR: RS	156.782.562,13

Histórico:	
(A)	Montante registrado em contas contábeis do Ativo Financeiro do Balanço Patrimonial;
(B)	Montante registrado em contas contábeis do Passivo Financeiro do Balanço Patrimonial;
(C)	Montante correspondente ao saldo em conta corrente e aplicação financeira em 31/12/2022;
(D)	Montante registrado em conciliação bancária referente a Saídas não consideradas pelo banco;
(E)	Montante correspondente as obrigações inscritas em Restos a Pagar findo exercício de 2022;
(F)	Montante correspondente as obrigações inscritas em Restos a Pagar liquidados findo exercício de 2022;
(G)	Montante correspondente as obrigações consignadas a favor de terceiros, resultante da execução orçamentária da despesa, registrada no Balanço Patrimonial;
(H)	Montante correspondente a déficit apurados no Balanço Patrimonial em outras Unidades Gestoras findo exercício de 2022.

*Ponto Letra (G) Balanço de verificação da Execução Orçamentária 2022

Saquarema, 24 de maio de 2023.

Manoela Ramos de Souza Gomes Alves
Prefeita

PORTARIA Nº 399 DE 25 DE MAIO DE 2023

A PREFEITA MUNICIPAL DE SAQUAREMA, Estado do Rio de Janeiro, no uso de suas atribuições legais, especialmente as conferidas pelo art. 67 e 68, VI, da Lei Orgânica do Município;

Considerando o que determina o inciso II do art. 37 da Constituição da República;

Considerando o regulamento do Concurso Público de que trata o Edital de nº 01/2022;

Considerando os artigos 8º, 9º, 10 e 11 da Lei Municipal nº 97 de 13 de novembro de 1993 - Estatuto dos Servidores Públicos de Saquarema;

RESOLVE

Nomear Lucia Azevedo Vianna Lourenço, inscrição nº 111715-6, para tomar posse no cargo de Profissional de Apoio ao Estudante com Deficiência, mediante aprovação e habilitação no concurso público referente a provimento funcional do quadro permanente do Município de Saquarema, realizado em conformidade com o Edital nº 001/2022.

A nomeada exercerá suas atribuições em regime de estágio probatório, nos termos da Legislação vigente, sendo lotada na Secretaria Municipal de Educação, Cultura, Inclusão, Ciência e Tecnologia.

Esta portaria entra em vigor nesta data, revogando as disposições em contrário. Registre-se, publique-se e cumpra-se. Saquarema, 25 de maio de 2023.

Manoela Ramos de Souza Gomes Alves
Prefeita

AVISOS, EDITAIS, EXTRATOS E TERMOS DE CONTRATO

EXTRATO DE CONTRATO Nº 087/2023

Processo Administrativo nº 3.812/2023.

Modalidade: Adesão a ata de registro de preços nº 006/2022 – edital RDC integrado nº 001/2022 – AMMESF Associação dos Municípios da Bacia do Médio São Francisco.

Contratante: Município de Saquarema.

Contratada: Consórcio Sostratus - CNPJ nº 48.330.162/0001-14.

Objeto: Contratação de empresa para aquisição de estruturas físicas, padronizadas, materiais (bens) e equipamentos necessários para atender a demanda das creches e unidades escolares da Rede Municipal de Ensino do Município de Saquarema/RJ.

Prazo de vigência: 12 (doze) meses.

Prazo de entrega: 15 (quinze) dias úteis.

Valor Total do Contrato: R\$ 6.997.300,00 (seis milhões, novecentos e noventa e sete mil e trezentos reais).

Dotação Orçamentária:

PT 12.361.0008.1.005;

ND 4.4.90.52.99.00;

Fonte 157300;

PT 12.365.0008.1.006;

ND 4.4.90.52.99.00;

Fonte 157300;

PT 12.365.0008.1.006;

ND 3.3.90.30.09.00;

Fonte 157300.

Data da Assinatura: 19 de abril de 2023.

Antonio Peres Alves.
Secretário Municipal de Educação, Cultura, Inclusão, Ciência e Tecnologia.

EXTRATO DE TERMO DE DESIGNAÇÃO DE FISCAL DE CONTRATO

Processo Administrativo nº 3.812/2023.

Contrato nº 087/2023.

Objeto: Contratação de empresa para aquisição de estruturas físicas, padronizadas, materiais (bens) e equipamentos necessários para atender a demanda das creches e unidades escolares da Rede



Municipal de Ensino do Município de Saquarema/RJ.

1 – Termo de designação de servidor para acompanhamento e fiscalização da execução a ser contratada, nos termos do art. 67, da Lei Federal nº 8.666, de 21 de junho de 1993.

2 – Ficam designados os servidores Antonio Carlos P. A. Junior – matrícula nº 959311, para exercer a função de fiscal como titular e Bianca de Souza Dalgobbo dos Santos – matrícula nº 959852, para exercer a função de fiscal como suplente do referido contrato.

3 - Compete ao fiscal do contrato o acompanhamento e verificação da conformidade da prestação do serviço, obra ou do fornecimento do objeto, a fim de que as normas que regulam a relação contratual sejam devidamente cumpridas, anotando em registro próprio as ocorrências e reportando-se à autoridade competente quando necessária providência que não esteja ao seu alcance.

Saquarema, 19 de abril de 2023.

Antonio Peres Alves.

Secretário Municipal de Educação, Cultura, Inclusão, Ciência e Tecnologia.

EXTRATO DE TERMO DE HOMOLOGAÇÃO

Processo Administrativo nº 20.990/2022
Modalidade: Pregão Presencial nº 014/2023.

Objeto: Aquisição de itens acadêmicos para atender os alunos participantes do Programa Conexão Universitária.

Homologo o resultado do julgamento do respectivo procedimento licitatório, e ato de adjudicação à folha 1.244, em favor da empresa Equality Comércio e Serviços LTDA - CNPJ nº 47.930.658/0001-66, situada Rua Luiz Sergio, s/n, lote 04, quadra A, Boa Perna, Araruama/RJ, para os itens 2 e 4, no valor total de R\$ 475.800,00 (quatrocentos e setenta e cinco mil e oitocentos reais) e empresa LDA Comércio de Vestuário e Serviços – EIRELI - CNPJ nº 07.722.610/0002-29, situada na Rua Erwin Stein, nº 200, Itoupavazinha, Blumenau/SC, para os itens 1, 3, 5, 6 e 7, no valor total de R\$ 1.027.200,00 (um milhão, vinte e sete mil e duzentos reais).
Saquarema, 23 de maio de 2023.

Antonio Peres Alves.

Secretário Municipal de Educação, Cultura, Inclusão, Ciência e Tecnologia.

EXTRATO DO TERMO DE RATIFICO DE DISPENSA DE LICITAÇÃO DE CONTRATO DE LOCAÇÃO DE IMÓVEL

Processo Administrativo nº 5.194/2022.

Ratifico, com respaldo nas justificativas apresentadas nos autos do processo administrativo nº 5.194/2022, confirmado através da emissão do parecer favorável da Procuradoria Geral do Município às folhas 167 e 168 o Termo de Ratificação de Dispensa de Licitação, para fins de celebração do 1º termo aditivo do contrato de locação de imóvel, situado na Rodovia Amaral Peixoto, nº 74066, quadra C, lote 001 – Bonsucesso – Saquarema/RJ, para funcionamento do depósito para material escolar, pelo prazo de 12 (doze) meses, com início em 11 de abril de 2023 e término previsto em 10 de abril de 2024, pelo valor mensal de R\$ 13.839,19 (treze mil, oitocentos e trinta e nove reais e dezenove centavos), fundamentado no art. 24, inciso X, combinado com o art. 62, § 3º, inciso I ambos da Lei Federal nº 8.666/93.
Saquarema, 04 de abril de 2023.

Antonio Peres Alves.

Secretário Municipal de Educação, Cultura, Inclusão, Ciência e Tecnologia.

EXTRATO DO 1º TERMO ADITIVO DE PRORROGAÇÃO AO CONTRATO DE LOCAÇÃO DE IMÓVEL

Processo Administrativo nº 5.194/2022.

Modalidade: Dispensa de Licitação - art. 24, inciso X da Lei Federal nº 8.666/93.

Locador: Nivaldo Hawertho.

Locatário: Município de Saquarema.

Objeto: Celebração do 1º Termo Aditivo ao contrato de locação do imóvel situado na Rodovia Amaral Peixoto, nº 74066, quadra C, lote 001 – Bonsucesso – Saquarema/RJ, para funcionamento do depósito para escolar.

Prazo de Locação: 12 (doze) meses, com início em 11 de abril de 2023 e término previsto em 10 de abril de 2024.

Valor Mensal: R\$ 13.839,19 (treze mil, oitocentos e trinta e nove reais e dezenove centavos).

Data da Assinatura: 10 de abril de 2023.

Antonio Peres Alves.

Secretário Municipal de Educação, Cultura, Inclusão, Ciência e Tecnologia.

EXTRATO DO TERMO DE RATIFICO DE DISPENSA DE LICITAÇÃO

Processo Administrativo nº 5.595/2022.

Ratifico, com respaldo nas justificativas apresentadas nos autos do processo administrativo nº 5.595/2022, confirmado através da emissão do parecer favorável da Procuradoria Geral do Município às folhas 181 e 182 o Termo de Ratificação de Dispensa de Licitação, para fins de celebração do 1º termo aditivo ao contrato de locação de imóvel, situado na Rua Luiza Antônia Soares, nº 19, lote 08, Alvorada – Rio Seco – Saquarema/RJ, para funcionamento de uma unidade escolar para atender o Projeto Casa Creche Municipal – Alvorada, pelo prazo de 12 (doze) meses, com início em 19 de abril de 2023 e término previsto em 18 de abril de 2024, pelo valor mensal de R\$ 2.365,40 (dois mil, trezentos e sessenta e cinco reais e quarenta centavos), fundamentado no art. 24, inciso X, combinado com o art. 62, § 3º, inciso I ambos da Lei Federal nº 8.666/93.

Saquarema, 13 de abril de 2023.

Antonio Peres Alves.

Secretário Municipal de Educação, Cultura, Inclusão, Ciência e Tecnologia.

EXTRATO DO 1º TERMO ADITIVO DE PRORROGAÇÃO AO CONTRATO DE LOCAÇÃO DE IMÓVEL

Processo Administrativo nº 5.595/2022.

Modalidade: Dispensa de Licitação - art. 24, inciso X da Lei Federal nº 8.666/93.

Locador: Ruana Ribeiro Martins.

Locatário: Município de Saquarema.

Objeto: Celebração do 1º Termo Aditivo ao contrato de locação do imóvel situado na Rua Luiza Antônia Soares, nº 19, lote 08, Alvorada – Rio Seco – Saquarema/RJ, onde funciona uma unidade escolar para atender o Projeto Casa Creche Municipal - Alvorada.

Prazo de Locação: 12 (doze) meses, com início em 19 de abril de 2023 e término previsto em 18 de abril de 2024.

Valor Mensal: R\$ 2.365,40 (dois mil, trezentos e sessenta e cinco reais e quaren-

ta centavos).

Data da Assinatura: 18 de abril de 2023.
Antonio Peres Alves.

Secretário Municipal de Educação, Cultura, Inclusão, Ciência e Tecnologia.

EXTRATO DO 1º TERMO ADITIVO DE ACRÉSCIMO AO CONTRATO Nº 056/2022

Processo Administrativo nº 12.899/2022

Referência: Contratação, por lote, de empresa especializada na locação de equipamentos e estruturas metálicas (palco, iluminação, disciplinadores, fechamento metálico, tendas, mesas e outros), incluindo montagem e desmontagem, para atender as demandas da Secretaria Municipal de Saúde de Saquarema/RJ.

Contratante: Município de Saquarema/ Fundo Municipal de Saúde.

Contratada: Edna Rosa Neto Siciliano & Cia LTDA - CNPJ nº 07.579.818/0001-50.

Objeto: o presente termo aditivo tem como objeto o acréscimo ao valor do Contrato nº 056/2022, firmado entre as partes em 17/10/2022.

Valor do acréscimo: R\$ 209.000,00 (duzentos e nove mil reais).

Valor do contrato após acréscimo: R\$ 1.047.000,00 (um milhão e quarenta e sete mil reais).

Dotação Orçamentária:

PT 10.122.0010.2.165;

ND 3.3.90.39.10.00;

Fonte 163500;

PT 10.122.0010.2.165;

ND 3.3.90.39.10.00;

Fonte 150002.

Data da Assinatura: 15 de maio de 2023.

João Alberto Teixeira Oliveira.

Secretário Municipal de Saúde.

EXTRATO DO 1º TERMO ADITIVO DE SUPRESSÃO E ACRÉSCIMO AO CONTRATO Nº 048/2022

Processo Administrativo nº 14.339/2022

Referência: Contratação de empresa especializada em prestação de serviço comum de engenharia de manutenção (preventiva e corretiva), conservação e adequação das unidades de saúde do Município de Saquarema/RJ.

Contratante: Município de Saquarema/ Fundo Municipal de Saúde.

Contratada: FP Vieira Engenharia LTDA -

CNPJ nº 14.180.324/0001-63.

Objeto: o presente termo aditivo tem como objeto a supressão e o acréscimo ao valor do Contrato firmado entre as partes em 12/08/2022.

Valor da supressão: R\$ 3.280.310,44 (três milhões, duzentos e oitenta mil, trezentos e dez reais e quarenta e quatro centavos).

Valor do acréscimo: R\$ 3.280.310,44 (três milhões, duzentos e oitenta mil, trezentos e dez reais e quarenta e quatro centavos).

Valor do contrato após supressão e acréscimo: R\$ 13.435.416,71 (treze milhões, quatrocentos e trinta e cinco mil, quatrocentos e dezesseis reais e setenta e um centavos).

Dotação Orçamentária:

PT 10.302.0003.1.042;

ND 4.4.90.51.07.00;

Fonte 163500;

PT 10.301.0003.1.041;

ND 4.4.90.51.07.00;

Fonte 162100;

PT 10.122.0003.1.034;

ND 4.4.90.51.07.00; Fonte 163500.

Data da Assinatura: 15 de maio de 2023.

João Alberto Teixeira Oliveira.

Secretário Municipal de Saúde.

**SECRETARIA MUNICIPAL
DE SAÚDE**

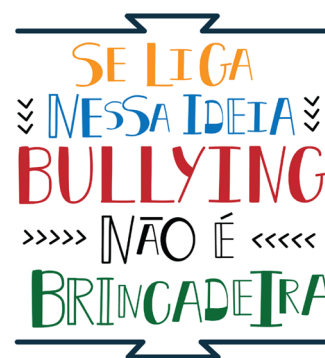
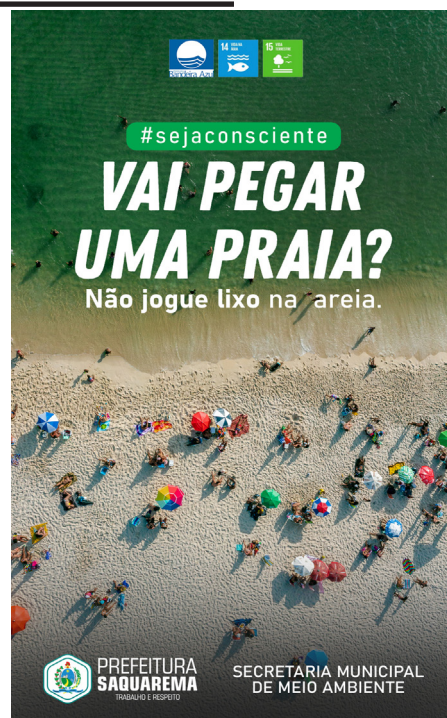
AUDIÊNCIA PÚBLICA DE PRESTAÇÃO DE CONTAS

Nos Termos da Lei Complementar 141/2012, de 13 de Janeiro de 2012, o Poder Executivo, por meio da Secretaria Municipal de Saúde, torna pública a convocação para AUDIÊNCIA PÚBLICA que será realizada no dia 31 de maio do corrente ano, às 15 horas, com sistema de transmissão ao vivo (online), no Plenário da Câmara Municipal, situada à Rua Coronel Madureira, Centro – Saquarema, para apresentação do Relatório Quadrimestral da Prestação de Contas do 1º Quadrimestre do ano 2023.

Saquarema, 09 de maio de 2023.

João Alberto Teixeira Oliveira.

Secretário Municipal de Saúde.





SECRETARIA MUNICIPAL DE FINANÇAS

MUNICÍPIO DE SAQUAREMA - PODER EXECUTIVO RELATÓRIO DE GESTÃO FISCAL DEMONSTRATIVO DA DESPESA COM PESSOAL ORÇAMENTOS FISCAL E DA SEGURIDADE SOCIAL - PERÍODO DE REFERÊNCIA : 1º Quadrimestre / 2023

R\$ 1,00

RGF - ANEXO 1

DESPESA COM PESSOAL	DESPESA EXECUTADAS (Últimos 12 Meses)												INSCRITAS EM P.L.O. PROCESSADOS	
	Maí/2022	Jun/2022	Jul/2022	Age/2022	Sel/2022	Out/2022	Nov/2022	Dez/2022	Jan/2023	Fev/2023	Mar/2023	Abr/2023		Últ. 12 Meses
DESPESA BRUTA COM PESSOAL (I)	25.255.316,82	26.426.276,57	36.015.908,23	27.894.040,59	32.589.638,59	31.442.394,44	31.509.621,74	65.100.555,97	20.906.920,07	32.378.386,07	31.774.703,38	20.419.832,46	391.233.728,93	9.447.898,09
Pessoal Ativo	21.930.989,32	17.444.462,70	27.924.487,93	9.822.415,69	22.616.354,52	23.669.341,91	22.894.293,38	47.888.592,46	8.575.886,41	24.409.402,51	24.201.469,32	6.042.499,26	277.419.843,41	1.464.352,11
Vencimentos, Vantagens e Outras Despesas Variáveis	9.252.334,38	6.814.721,81	23.881.412,62	17.863.935,00	9.467.276,34	20.840.070,06	20.018.070,91	41.749.993,21	6.594.166,96	21.671.287,60	21.966.820,07	3.054.892,19	241.438.325,09	1.339.969,66
Outros Benefícios Previdenciários	2.678.633,94	1.252.989,89	4.043.075,31	1.989.840,69	3.148.978,18	2.829.324,85	2.855.924,47	6.148.593,25	1.981.778,45	3.242.114,91	2.834.648,25	2.997.607,19	35.981.518,32	24.382,45
Pessoal Inativo e Pensão	2.421.341,16	3.630.081,78	2.453.734,23	2.479.596,09	2.523.480,51	2.508.027,49	2.431.432,59	5.330.593,81	2.331.042,66	1.921.429,84	1.179.112,24	1.232.617,56	29.663.369,65	-31.071,67
Aposentadorias, Reservas e Reformas	2.090.181,38	3.118.256,88	2.094.421,74	2.855.485,00	2.166.105,70	2.815.444,44	2.082.211,65	4.482.369,91	1.959.006,19	823.800,57	812.744,12	820.934,57	24.726.852,35	-29.550,29
Pensões	341.221,78	511.794,90	359.312,49	344.050,09	357.373,81	356.582,74	349.301,74	848.833,90	372.006,47	388.629,27	366.368,12	381.685,99	4.956.517,30	-152.138
Outros Benefícios Previdenciários	933.007,34	5.351.722,09	5.637.886,07	5.992.388,81	7.450.003,56	4.865.665,35	5.983.925,77	11.871.439,70	0,00	6.776.553,72	6.393.597,82	6.174.555,64	74.100.555,87	6.014.607,65
Outras Despesas Pessoal Documentes Contratos Terceiriz (art. 18, § 1º LRF)	0,00	0,00	0,00	0,00	0,00	0,00	0,00	0,00	0,00	0,00	0,00	0,00	0,00	0,00
Despesa com Pessoal Não Executada Orçamentariamente	1.383.083,35	1.179.794,82	1.206.612,04	1.800.639,75	1.156.063,50	1.145.833,23	1.076.972,39	2.440.581,39	2.331.042,66	1.921.429,84	1.179.112,24	1.232.617,56	6.663.271,77	-31.071,67
Despesas não Compulcadas (art. 19, § 1º da LRF) (II)	221.000,00	0,00	0,00	46.302,53	0,00	0,00	0,00	0,00	0,00	0,00	0,00	0,00	0,00	0,00
Indenizações por Demissão e Incentivos à Demissão Voluntária	0,00	0,00	0,00	0,00	0,00	0,00	0,00	0,00	0,00	0,00	0,00	0,00	0,00	0,00
Documentos de Despesa Judicial	0,00	0,00	0,00	0,00	0,00	0,00	0,00	0,00	0,00	0,00	0,00	0,00	0,00	0,00
Despesas de Exercícios Anteriores	0,00	0,00	0,00	0,00	0,00	0,00	0,00	0,00	0,00	0,00	0,00	0,00	0,00	0,00
Inativos e Pensões com Recursos Vinculados	1.621.083,35	1.179.794,82	1.180.389,51	1.800.639,75	1.156.063,50	1.145.833,23	1.076.972,39	2.440.581,39	2.331.042,66	1.921.429,84	1.179.112,24	1.232.617,56	6.393.769,24	-31.071,67
DESPESA LÍQUIDA COM PESSOAL (III) = (I - II)	23.902.233,47	25.247.481,75	34.809.036,18	26.723.511,84	31.433.175,09	29.977.801,21	30.232.649,35	62.680.004,59	18.575.886,41	31.859.952,23	30.596.066,14	9.270.664,90	947.939,76	9.478.939,76
APURAÇÃO DO CUMPRIMENTO DO LIMITE LEGAL													% SOBRE A RCL AJUSTADA	
RECEITA CORRENTE LÍQUIDA - RCL (IV)													100,00%	
(-) Transferências Obrigatórias da União relativas às emendas individuais (art. 166-a § 1º da CF) (V)													0,00	
(-) Transferências Obrigatórias da União relativas às emendas de bancada (art. 166, § 16 da CF) (VI)													0,00	
RECEITA CORRENTE LÍQUIDA AJUSTADA (VII) = (IV - V - VI)													100,00%	
DESPESA TOTAL COM PESSOAL - DTP (VIII) = (III + IIIb)													14,62%	
LIMITE MÁXIMO (IX) (incisos I, II e III, art. 20 da LRF)													54,00%	
para LIMITE PRUDENCIAL (X) = (0,95 x IX) (parágrafo único do art. 22 da LRF)													51,30%	
LIMITE DE ALERTA (XI) = (0,90 x IX) (inciso II do § 1º do art. 59 da LRF)													48,60%	

Fonte : Secretaria Municipal de Finanças

Nota :

- Nos demonstrativos elaborados no 1º e no 2º quadrimestre de cada exercício, os valores de restos a pagar não processados inscritos em 31 de dezembro do exercício anterior, continuarão a ser informados nesse campo. Esses valores não sofrem alteração pelo e somente no caso de cancelamento podem ser excluídos.

CHEFE DO PODER EXECUTIVO: MANOELA RAMOS DE SOUZA GOMES ALVES.
RESPONSÁVEL PELO CONTROLE INTERNO: MARCO AURELIO SAMPAIO LEITE
RESPONSÁVEL PELA ADMINISTRAÇÃO FINANCEIRA: AGUIDO HENRIQUE ALMEIDA DA COSTA
SIGFIS - Versão 2023

Data de Emissão: 25/05/2023 10:47h

Anexo 1 do RGF

MUNICÍPIO DE SAQUAREMA - PODER EXECUTIVO
RELATÓRIO DE GESTÃO FISCAL
DEMONSTRATIVO DA DESPESA COM PESSOAL
ORÇAMENTOS FISCAL E DA SEGURIDADE SOCIAL - PERÍODO DE REFERÊNCIA : 1º Quadrimestre / 2023

RGF - ANEXO 1

R\$ 1,00

DEMONSTRATIVO DE AJUSTES DE DESPESAS DEVIDAS E NÃO PAGAS	DESDOBRAMENTO/AJUSTES DO EXERCÍCIO DE 2020													
	Mai/2022	Jun/2022	Jul/2022	Ago/2022	Set/2022	Out/2022	Nov/2022	Dez/2022	Jan/2023	Fev/2023	Mar/2023	Abr/2023	Últ. 12 Meses	
DESPESA COM PESSOAL														
REGISTRO PATRIMONIAL														
Orig. pat. como RPPS não pagas (Lei Compl. nº 173/2022)	0,00	0,00	0,00	0,00	0,00	0,00	0,00	0,00	0,00	0,00	0,00	0,00	0,00	0,00
Anotação Orig. pat. como RPPS não pagas (Lei Compl. nº 173/2022)	0,00	0,00	0,00	0,00	0,00	0,00	0,00	0,00	0,00	0,00	0,00	0,00	0,00	0,00

DESPESA COM PESSOAL NÃO EXECUTADA ORÇAMENTARIAMENTE					
Mês/Ano	Tipo de Registro	Valor bruto da despesa com pessoal (a)	Valor das deduções (b)	Valor Considerado (c) = (a) - (b)	Referência do Fato Gerador
----	----	,00	,00	,00	----
Total não Executado				,00	

CHEFE DO PODER EXECUTIVO: MANOELA RAMOS DE SOUZA GOMES ALVES.
RESPONSÁVEL PELO CONTROLE INTERNO: MARCO AURELIO SAMPAIO LEITE
RESPONSÁVEL PELA ADMINISTRAÇÃO FINANCEIRA: AGUIDO HENRIQUE ALMEIDA DA COSTA
SIGFIS - Versão 2023

Data de Emissão: 25/05/2023 10:47h


Anexo 1 do RGF



**UM TOQUE
PODE
SALVAR A
sua vida**


**CAMPANHA DE
CONSCIENTIZAÇÃO
SOBRE A PREVENÇÃO
DO CÂNCER DE MAMA.**

 **PREFEITURA
SAQUAREMA**
TRABALHO E RESPEITO


Marco Aurélio Sampaio Leite
Controlador Geral do Município
Mat. 960715


Manoela R. de S. Gomes Alves
Prefeita

07


Daisy Maria Lopes da Cunha
Técnica Contábil
Matrícula: 9502326


AGUIDO HENRIQUE ALMEIDA DA COSTA
Secretário Municipal de Finanças
Mat. 95592-5

**DIÁRIO OFICIAL DO MUNICÍPIO DE SAQUAREMA****MUNICÍPIO DE SAQUAREMA
RELATÓRIO DE GESTÃO FISCAL
DEMONSTRATIVO DA DÍVIDA CONSOLIDADA
ORÇAMENTOS FISCAL E DA SEGURIDADE SOCIAL
PERÍODO DE REFERÊNCIA : 1º Quadrimestre / 2023**

LRF, art 55, inciso I, alínea "b" - Anexo 2


R\$ 1,00

DÍVIDA CONSOLIDADA	SALDO EXERCÍCIO ANTERIOR	SALDO DO EXERCÍCIO DE 2023		
		1º Quadrimestre	2º Quadrimestre	3º Quadrimestre
DÍVIDA CONSOLIDADA - DC (I)	19.137.746,9	19.357.680,6	0,0	0,0
Dívida Mobiliária	0,0	0,0	0,0	0,0
Dívida Contratual	19.137.746,9	19.357.680,6	0,0	0,0
Empréstimos	0,0	-5.533,4	0,0	0,0
Internos	0,0	-5.533,4	0,0	0,0
Externos	0,0	0,0	0,0	0,0
Reestruturação da Dívida de Estados e Municípios	0,0	0,0	0,0	0,0
Financiamentos	0,0	0,0	0,0	0,0
Internos	0,0	0,0	0,0	0,0
Externos	0,0	0,0	0,0	0,0
Parcelamento e Renegociação de dívidas	19.137.746,9	19.363.214,0	0,0	0,0
De Tributos	2.195.979,7	2.195.979,7	0,0	0,0
De Contribuições Previdenciárias	16.941.767,2	17.167.234,3	0,0	0,0
De Demais Contribuições Sociais	0,0	0,0	0,0	0,0
Do FGTS	0,0	0,0	0,0	0,0
Com Instituição Não Financeira	0,0	0,0	0,0	0,0
Demais Dívidas Contratuais	0,0	0,0	0,0	0,0
Precatórios Posteriores a 5.5.2000 (inclusive)	0,0	0,0	0,0	0,0
Outras Dívidas	0,0	0,0	0,0	0,0
DEDUÇÕES(II)*	2.117.875.601,5	2.295.627.478,1	0,0	0,0
Disponibilidade de Caixa	2.117.875.601,5	2.295.627.478,1	0,0	0,0
Disponibilidade de Caixa Bruto	1.979.382.818,0	2.158.919.260,1	0,0	0,0
(-) Restos a Pagar Processados	-142.921.146,9	-142.927.633,7	0,0	0,0
(-) Depósitos Restituíveis e Valores Vinculados	4.428.363,4	6.219.415,7	0,0	0,0
Demais Haveres Financeiros	0,0	0,0	0,0	0,0
DÍVIDA CONSOLIDADA LÍQUIDA - DCL (III) = (I - II)	-2.098.737.854,6	-2.276.269.797,5	0,0	0,0
RECEITA CORRENTE LÍQUIDA - RCL	2.540.146.194,3	2.627.832.726,7	0,0	0,0
(-)Transf. obrig. da União relativas a Emendas Individuais	200.000,0	0,0	0,0	0,0
RECEITA CORRENTE LÍQUIDA AJUSTADA	2.539.946.194,3	2.627.832.726,7	0,0	0,0
% da DC sobre a RCL [I / RCL]	0,75 %	0,74 %	0,00 %	0,00 %
% da DCL sobre a RCL [III / RCL]	-82,63 %	-86,62 %	0,00 %	0,00 %
LIMITE DEFINIDO POR RESOLUÇÃO DO SENADO FEDERAL	120,00 %	120,00 %	120,00 %	120,00 %
LIMITE DE ALERTA (inciso III, §1º do art. 59 - LRF) - 48,6%	120,00 %	120,00 %	120,00 %	120,00 %

OUTROS VALORES NÃO INTEGRANTES DA DC	SALDO EXERCÍCIO ANTERIOR	SALDO DO EXERCÍCIO DE 2023		
		Até o 1º Quadrimestre	Até o 2º Quadrimestre	Até o 3º Quadrimestre
PRECATÓRIOS ANTERIORES A 5.5.2000	0,0	0,0	0,0	0,0
PRECATÓRIOS POSTERIORES A 5.5.2000 (NÃO INCLUIDOS)	16.168.780,8	16.168.780,8	0,0	0,0
PASSIVO ATUARIAL	193.345.081,0	193.345.081,0	0,0	0,0
RP NÃO PROCESSADOS	-187.874.938,7	-188.395.265,7	0,0	0,0
ANTECIPAÇÕES DE RECEITA ORÇAMENTÁRIA - ARO	0,0	0,0	0,0	0,0
DÍVIDA CONTRATUAL DE PPP	0,0	0,0	0,0	0,0
APROPRIAÇÃO DE DEPÓSITOS JUDICIAIS - KC 151/2015	0,0	0,0	0,0	0,0


Marco Aurélio Sampaio Leite
Controlador Geral do Município
Mat. 960715


Manoela R. de S. Gomes Alves
Prefeita


Daisy Maria Lopes da Cunha
Técnica Contábil
Matrícula: 950232F


AGUDO HENRIQUE ALMEIDA DA COSTA
Secretário Municipal de Finanças
Mat. 95592-6

CHEFE DO PODER EXECUTIVO: MANOELA RAMOS DE SOUZA GOMES ALVES.
RESPONSÁVEL PELO CONTROLE INTERNO: MARCO AURELIO SAMPAIO LEITE
RESPONSÁVEL PELA ADMINISTRAÇÃO FINANCEIRA: AGUIDO HENRIQUE ALMEIDA DA COSTA
SIGFIS - Versão 2023 Data de Emissão: 25/05/2023 10:47h

Anexo 2 do RGF

TRAJETÓRIA DE AJUSTE DA DÍVIDA CONSOLIDADA LÍQUIDA EM CADA EXERCÍCIO FINANCEIRO

Exercício Financeiro	2001			2002			2003			2004		
	3º Quadrimestre			Quadrimestre			Quadrimestre			Quadrimestre		
	DCL	Excedente*	Redutor	1º	2º	3º	1º	2º	3º	1º	2º	3º
% da DCL sobre a RCL												
% Limite de Endividamento												
Exercício Financeiro	2005			2006			2007			2008		
	Quadrimestre			Quadrimestre			Quadrimestre			Quadrimestre		
	1º	2º	3º	1º	2º	3º	1º	2º	3º	1º	2º	3º
% da DCL sobre a RCL												
% Limite de Endividamento												
Exercício Financeiro	2009			2010			2011			2012		
	Quadrimestre			Quadrimestre			Quadrimestre			Quadrimestre		
	1º	2º	3º	1º	2º	3º	1º	2º	3º	1º	2º	3º
% da DCL sobre a RCL												
% Limite de Endividamento												
Exercício Financeiro	2013			2014			2015			2016		
	Quadrimestre			Quadrimestre			Quadrimestre			Quadrimestre		
	1º	3º	3º	1º	2º	3º	1º	2º	3º	1º	2º	3º
% da DCL sobre a RCL												
% Limite de Endividamento												
Exercício Financeiro	2017			2018								
	Quadrimestre			Quadrimestre								
	1º	2º	3º	1º	2º	3º						
% da DCL sobre a RCL												
% Limite de Endividamento												


Marco Aurélio Sampaio Leite
Controlador Geral do Município
Mat. 960715


Manoela R. de S. Gomes Alves
Prefeita


Daisy Maria Lopes da Cunha
Técnica Contábil
Matrícula: 950232F



AGUIDIO HENRIQUE ALMEIDA DA COSTA
Secretário Municipal de Finanças
Mat. 95592-5

* O excedente em relação ao limite apurado ao final do exercício de 2001 deverá ser reduzido, no mínimo, à proporção de 1/15 (um quinze avo) a cada exercício financeiro. O valor


CHEFE DO PODER EXECUTIVO: MANOELA RAMOS DE SOUZA GOMES ALVES.
RESPONSÁVEL PELO CONTROLE INTERNO: MARCO AURELIO SAMPAIO LEITE
RESPONSÁVEL PELA ADMINISTRAÇÃO FINANCEIRA: AGUIDO HENRIQUE ALMEIDA DA COSTA
SIGFIS - Versão 2023 Data de Emissão: 25/05/2023 10:47h

Anexo 2 do RGF

NOVO TELEFONE SECRETARIA DA MULHER



Horário de atendimento:
segunda a sexta
09h às 17h



Secretaria da Mulher
(22) 99859-7841

1 2 3
4 5 6
7 8 9


LIGAR

+ Assistência

+ Acessibilidade



SECRETARIA MUNICIPAL DA MULHER SAQUAREMA - RJ



PREFEITURA SAQUAREMA

TRABALHO E RESPEITO

**DIÁRIO OFICIAL DO MUNICÍPIO DE SAQUAREMA****MUNICÍPIO DE SAQUAREMA
RELATÓRIO DE GESTÃO FISCAL
DEMONSTRATIVO DAS GARANTIAS E CONTRAGARANTIAS DE VALORES
ORÇAMENTOS FISCAL E DA SEGURIDADE SOCIAL
PERÍODO DE REFERÊNCIA : 1º Quadrimestre / 2023**

LRF, art 55, inciso I, alínea "c" e art. 40, § 1º - Anexo 3

R\$1,00

GARANTIAS CONCEDIDAS	SALDO DO EXERCÍCIO ANTERIOR	SALDO DO EXERCÍCIO DE 2023		
		Até o 1º Quadrimestre	Até o 2º Quadrimestre	Até o 3º Quadrimestre
AOS ESTADOS (I)	0,0	0,0	0,0	0,0
Em operações de Crédito Externas	0,0	0,0	0,0	0,0
Em Operações de Crédito Internas	0,0	0,0	0,0	0,0
AOS MUNICÍPIOS (II)	0,0	0,0	0,0	0,0
Em operações de Crédito Externas	0,0	0,0	0,0	0,0
Em Operações de Crédito Internas	0,0	0,0	0,0	0,0
ÀS ENTIDADES CONTROLADAS(III)	0,0	0,0	0,0	0,0
Em operações de Crédito Externas	0,0	0,0	0,0	0,0
Em Operações de Crédito Internas	0,0	0,0	0,0	0,0
POR MEIO DE FUNDOS E PROGRAMAS (IV)	0,0	0,0	0,0	0,0
TOTAL GARANTIAS CONCEDIDAS (V)=(I+II+III+IV)	0,0	0,0	0,0	0,0
RECEITA CORRENTE LÍQUIDA - RCL (VI)	2.540.146.194,3	2.627.832.726,7	0,0	0,0
% do TOTAL DAS GARANTIAS sobre a RCL	0,00 %	0,00 %	0,00 %	0,00 %
LIMITE DEFINIDO POR RESOLUÇÃO DO SENADO FEDERAL	22,00 %	22,00 %	22,00 %	22,00 %
LIMITE DE ALERTA	19,80 %	19,80 %	19,80 %	19,80 %

CONTRAGARANTIAS RECEBIDAS	SALDO DO EXERCÍCIO ANTERIOR	SALDO DO EXERCÍCIO DE 2023		
		Até o 1º Quadrimestre	Até o 2º Quadrimestre	Até o 3º Quadrimestre
DOS ESTADOS (VII)	0,0	0,0	0,0	0,0
Em Garantia às Operações de Crédito Externas	0,0	0,0	0,0	0,0
Em Garantia às Operações de Crédito Internas	0,0	0,0	0,0	0,0
DOS MUNICÍPIOS (VIII)	0,0	0,0	0,0	0,0
Em Garantia às Operações de Crédito Externas	0,0	0,0	0,0	0,0
Em Garantia às Operações de Crédito Internas	0,0	0,0	0,0	0,0
DAS ENTIDADES CONTROLADAS (IX)	0,0	0,0	0,0	0,0
Em Garantia às Operações de Crédito Externas	0,0	0,0	0,0	0,0
Em Garantia às Operações de Crédito Internas	0,0	0,0	0,0	0,0
EM GARANTIAS POR MEIO DE FUNDOS E PROGRAMAS (X)	0,0	0,0	0,0	0,0
TOTAL CONTRAGARANTIAS RECEBIDAS (XI)=(VII+VIII+IX+X)	0,0	0,0	0,0	0,0

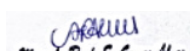
MEDIDAS CORRETIVAS :

Fonte : Secretária Municipal de Finanças

Nota :

O limite do saldo global das garantias concedidas pelo Município poderá ser elevado para 32% da RCL, desde que, cumulativamente, quando aplicável, o garantidor obedeça às normas fixas nos incisos I a IV do parágrafo único do artigo 9º da Resolução SF nº 43/2001, com redação dada pela Resolução SF nº 3/2002, publicada no D.O.U. de 03/04/2002.


Marco Aurélio Sampaio Leite
Controlador Geral do Município
Mat. 960715


Manoela R. de S. Gomes Alves
Prefeita


Daisy Maria Lopes da Cunha
Técnica Contábil
Matricula: 950232F


AGUIÃO HENRIQUE ALMEIDA DA COSTA
Secretário Municipal de Finanças
Mat. 95592-9

CHEFE DO PODER EXECUTIVO: MANOELA RAMOS DE SOUZA GOMES ALVES.
RESPONSÁVEL PELO CONTROLE INTERNO: MARCO AURELIO SAMPAIO LEITE
RESPONSÁVEL PELA ADMINISTRAÇÃO FINANCEIRA: AGUIÃO HENRIQUE ALMEIDA DA COSTA

SIGFIS - Versão 2023

Data de Emissão: 25/05/2023 10:47h

Anexo 3 do RGF



DIÁRIO OFICIAL DO MUNICÍPIO DE SAQUAREMA

MUNICÍPIO DE SAQUAREMA
RELATÓRIO DE GESTÃO FISCAL
DEMONSTRATIVO DAS OPERAÇÕES DE CRÉDITO
ORÇAMENTOS FISCAL E DA SEGURIDADE SOCIAL
PERÍODO DE REFERÊNCIA : 1º Quadrimestre / 2023


LRF, art 55, inciso I, alínea "d" e Inciso III alínea "c" - Anexo 4

R\$1,00

OPERAÇÕES DE CRÉDITO	OPERAÇÕES REALIZADAS Até o 1º Quadrimestre	
	No Quadr.	Até o Quadr.(a)
Mobiliária	0,0	0,0
Interna	0,0	0,0
Externa	0,0	0,0
Contratual	0,0	0,0
Interna	0,0	0,0
Empréstimos	0,0	0,0
Aquisição Financiada de Bens e Arredondamento Mercantil Financeiro	0,0	0,0
Antecipação de Receita pela Venda a Termo de Bens e Serviços	0,0	0,0
Assunção, reconhecimento e Confissão de Dívidas (LRF, art. 29, § 1º)	0,0	0,0
Operações de crédito não sujeitas ao limite de contratação (I)	0,0	0,0
Externa	0,0	0,0
Empréstimos	0,0	0,0
Aquisição Financiada de Bens e Arrendamento Mercantil Financeiro	0,0	0,0
Antecipações de Receitas pela Venda a Termo de Bens e Serviços	0,0	0,0
Assunção, Reconhecimento e Confissão de Dívidas (LRF, art. 29 §1º)	0,0	0,0
Operações de crédito não sujeitas ao limite de contratação (II)	0,0	0,0
TOTAL (III)	0,0	0,0
APURAÇÃO DO CUMPRIMENTO DOS LIMITES	VALOR	% SOBRE RCL
RECEITA CORRENTE LÍQUIDA - RCL (IV)	2.627.832.726,70	--
OPERAÇÕES VEDADAS (V)	--	--
TOTAL CONSIDERADO PARA FINS DE APURAÇÃO DO CUMPRIMENTO DO LIMITE (VI) = (IIIa + V - Ia - IIa)	0,00	0,00 %
LIMITE GERAL DEFINIDO POR RESOLUÇÃO DO SENADO FEDERAL PARA AS OPERAÇÕES DE CRÉDITO INTERNAS E EXTERNAS (Inciso I do artigo 7º da Resolução SF nº 43/2001)	420.453.236,27	16 %
LIMITE DE ALERTA (inciso III do §1º do art.59 da LRF) - <%>	378.407.912,64	14,4 %
OPERAÇÕES DE CRÉDITO POR ANTECIPAÇÃO DA RECEITA sobre a RCL	0,00	0,00 %
LIMITE DEFINIDO POR RESOLUÇÃO DO SENADO FEDERAL PARA AS OPERAÇÕES DE CRÉDITO POR ANTECIPAÇÃO DA RECEITA	183.948.290,87	7 %
OUTRAS OPERAÇÕES QUE INTEGRAM A DÍVIDA CONSOLIDADA	VALOR REALIZADO	
	No Quadr.	Até o Quadr.(a)
Parcelamentos de Dívidas	0,00	0,00
Tributos	0,00	0,00
Contribuições Previdenciárias	0,00	0,00
FGTS	0,00	0,00
Operações de reestruturação e recomposição do principal de dívidas	--	--

Fonte : Secretária Municipal de Finanças

Nota :


Marco Aurélio Sampaio Leite
Controlador Geral do Município
Mat. 960715


Manoela R. de S. Gomes Alves
Prefeita


Daisy Maria Lopes da Cunha
Técnica Contábil
Matrícula: 950232F


AGUIÃO HENRIQUE ALMEIDA DA COSTA
Secretário Municipal de Finanças
Mat. 95592-5

CHEFE DO PODER EXECUTIVO: MANOELA RAMOS DE SOUZA GOMES ALVES.
RESPONSÁVEL PELO CONTROLE INTERNO: MARCO AURELIO SAMPAIO LEITE
RESPONSÁVEL PELA ADMINISTRAÇÃO FINANCEIRA: AGUIDO HENRIQUE ALMEIDA DA COSTA
SIGFIS - Versão 2023 Data de Emissão: 25/05/2023 10:47h

Anexo 4 do RGF



DIÁRIO OFICIAL DO MUNICÍPIO DE SAQUAREMA

MUNICÍPIO DE SAQUAREMA - PODER EXECUTIVO
RELATÓRIO DE GESTÃO FISCAL
DEMONSTRATIVO DOS LIMITES
ORÇAMENTOS FISCAL E DA SEGURIDADE SOCIAL
PERÍODO DE REFERÊNCIA : 1º Quadrimestre / 2023

LRF, art 48 - Anexo 6 (Demonstrativo Simplificado do Relatório de Gestão Fiscal)

R\$ 1,00

RECEITA CORRENTE LÍQUIDA	VALOR ATÉ O BIMESTRE	
Receita Corrente Líquida	2.627.832.726,7	
Receita Corrente Líquida Ajustada	2.627.832.726,7	

DESPESA COM PESSOAL	VALOR	% SOBRE A RCL
Total da Despesa com Pessoal - TDP	384.059.416,9	14,62 %
Limite Legal (inciso III, art. 20 da LRF)	1.419.029.672,4	54,00 %
Limite Prudencial (§ único, art. 22 da LRF)	1.348.078.188,8	51,30 %
Limite de Alerta	1.277.126.705,2	48,60 %

DÍVIDA	VALOR	% SOBRE A RCL
Dívida Consolidada Líquida	-2.276.269.797,5	-86,62 %
Limite Definido por Resolução do Senado Federal	3.153.399.272,0	120,00 %

GARANTIA DE VALORES	VALOR	% SOBRE A RCL
Total das Garantias	0,0	0,00 %
Limite Definido por Resolução do Senado Federal	0,0	22,00 %

OPERAÇÕES DE CRÉDITO	VALOR	% SOBRE A RCL
Operações de Crédito Internas e Externas	0,0	0,00 %
Operações de Crédito por Antecipação da Receita	0,0	0,00 %
Limite Definido por Resolução do Senado Federal para Operações de Crédito Internas e Externas	420.453.236,3	16,00 %
Limite Definido por Resolução do Senado Federal para Operações de Crédito por Antec. da Receita	183.948.290,9	7,00 %


RESTOS A PAGAR	Inscrição em Restos a Pagar Empenhados e Não Liquidados	Disponibilidade de Caixa Líquida (após a Inscrição em Restos Pag Não Proc)
Valor apurado nos demonstrativos respectivos	0,0	0,0

Fonte : Secretária Municipal de Finanças

Nota :


Marco Aurélio Sampaio Leite
Controlador Geral do Município
Mat. 960715


Manoela R. de S. Gomes Alves
Prefeita


Daisy Maria Lopes da Cunha
Técnica Contábil
Matricula: 950232F


AGUIDO HENRIQUE ALMEIDA DA COSTA
Secretário Municipal de Finanças
Mat. 95592-5

CHEFE DO PODER EXECUTIVO: MANOELA RAMOS DE SOUZA GOMES ALVES.
RESPONSÁVEL PELO CONTROLE INTERNO: MARCO AURELIO SAMPAIO LEITE
RESPONSÁVEL PELA ADMINISTRAÇÃO FINANCEIRA: AGUIDO HENRIQUE ALMEIDA DA COSTA

SIGFIS - Versão 2023

Data de Emissão: 25/05/2023 10:47h

Anexo 6 do RGF

MUNICÍPIO DE SAQUAREMA
RELATÓRIO RESUMIDO DA EXECUÇÃO ORÇAMENTÁRIA
BALANÇO ORÇAMENTÁRIO
ORÇAMENTOS FISCAL E DA SEGURIDADE SOCIAL
PERÍODO DE REFERÊNCIA : 2º Bimestre / 2023

RREO - Anexo 1 (LRF, Art 52, inciso I, linhas "a" e "b" do inciso II e §) R\$1,00

RECEITAS	PREVISÃO INICIAL	PREVISÃO ATUALIZADA (a)	RECEITAS REALIZADAS				SALDO A REALIZAR (a-c)
			No Bimestre (b)	% (b/a)	Até 04/2023 (c)	% (c/a)	
RECEITAS (EXCETO INTRA-ORÇAMENTÁRIAS) (I)	2.640.505.135,1	2.640.505.135,1	402.358.396,6	15,2	845.618.401,4	32,0	1.794.886.733,7
RECEITAS CORRENTES	2.640.505.135,1	2.640.505.135,1	402.358.396,6	15,2	845.618.401,4	32,0	1.794.886.733,7
IMPOSTOS, TAXAS E CONTRIBUIÇÕES DE MELHORIA	120.947.785,1	120.947.785,1	17.369.881,3	14,4	45.566.968,0	37,7	75.380.817,1
Impostos	113.615.249,5	113.615.249,5	16.278.585,4	14,3	42.460.304,9	37,4	71.154.944,6
Taxas	7.332.535,6	7.332.535,6	1.091.295,9	14,9	3.106.663,1	42,4	4.225.872,5
Contribuições de Melhoria	0,0	0,0	0,0	0,0	0,0	0,0	0,0
CONTRIBUIÇÕES	32.720.218,2	32.720.218,2	6.356.017,2	19,4	9.896.878,4	30,2	22.823.339,8
Contribuições Sociais	18.809.791,0	18.809.791,0	3.875.616,0	20,6	5.166.848,6	27,5	13.642.942,4
Contribuições Econômicas	0,0	0,0	0,0	0,0	0,0	0,0	0,0
Contrib. para o Custeio do Serv. de Iluminação Pública	13.910.427,2	13.910.427,2	2.480.401,2	17,8	4.730.029,8	34,0	9.180.397,4
RECEITA PATRIMONIAL	49.041.453,8	49.041.453,8	23.266.214,5	47,4	58.688.121,6	119,7	-9.646.667,8
Exploração do Patrimônio Imobiliário do Estado	2.464.982,3	2.464.982,3	269.493,3	10,9	1.059.526,0	43,0	1.405.456,3
Valores Mobiliários	46.719.080,5	46.719.080,5	23.001.244,4	49,2	57.752.029,3	123,6	-11.032.948,8
Deleg. Serv. Públ. Med. Concess., Permiss., Autoriz., Licença.	0,0	0,0	0,0	0,0	0,0	0,0	0,0
Cessão de Direitos	0,0	0,0	0,0	0,0	0,0	0,0	0,0
Demais Receitas Patrimoniais	0,0	0,0	0,0	0,0	0,0	0,0	0,0
RECEITA AGROPECUÁRIA	0,0	0,0	0,0	0,0	0,0	0,0	0,0
RECEITA INDUSTRIAL	0,0	0,0	0,0	0,0	0,0	0,0	0,0
RECEITA DE SERVIÇOS	0,0	0,0	0,0	0,0	0,0	0,0	0,0
Serviços Administrativos e Comerciais Gerais	0,0	0,0	0,0	0,0	0,0	0,0	0,0
Serviços e Atividades Ref. à Navegação e Transporte	0,0	0,0	0,0	0,0	0,0	0,0	0,0
Serviços e Atividades Ref. à Saúde	0,0	0,0	0,0	0,0	0,0	0,0	0,0
Serviços e Atividades Financeiras	0,0	0,0	0,0	0,0	0,0	0,0	0,0
Outros Serviços	0,0	0,0	0,0	0,0	0,0	0,0	0,0
TRANSFERÊNCIAS CORRENTES	2.437.377.496,1	2.437.377.496,1	355.207.304,0	14,6	730.049.845,4	30,0	1.707.327.650,7
Transferências da União e de suas Entidades	2.061.488.489,9	2.061.488.489,9	285.960.463,8	13,9	589.334.829,8	28,6	1.472.153.660,1
Transf. dos Estados, Distrito Federal e suas Entidades	285.920.182,0	285.920.182,0	49.521.072,8	17,3	104.564.949,3	36,6	181.355.232,7
Transf. dos Municípios e suas Entidades	0,0	0,0	0,0	0,0	0,0	0,0	0,0
Transf. de Instituições Privadas	0,0	0,0	0,0	0,0	0,0	0,0	0,0
Transf. de Outras Instituições Públicas	89.968.824,1	89.968.824,1	19.725.767,2	21,9	36.150.066,3	40,2	53.818.757,8
Transf. do Exterior	0,0	0,0	0,0	0,0	0,0	0,0	0,0
Transf. de Pessoas Físicas	0,0	0,0	0,0	0,0	0,0	0,0	0,0
Outras Transferências Correntes	0,0	0,0	0,0	0,0	0,0	0,0	0,0
OUTRAS RECEITAS CORRENTES	418.181,9	418.181,9	158.979,7	38,0	1.416.588,2	338,7	-998.406,3
Multas Administrativas, Contratuais e Judiciais	339.209,2	339.209,2	29.380,6	8,7	51.836,7	15,3	287.372,5
Indenizações, Restituições e Ressarcimentos	0,0	0,0	0,0	0,0	0,0	0,0	0,0
Bens, Direitos e Valores Incorporados ao Patrimônio Públ.	0,0	0,0	0,0	0,0	0,0	0,0	0,0
Demais Receitas Correntes	78.972,7	78.972,7	129.599,1	164,1	1.364.751,5	1.728,1	-1.285.778,8
RECEITAS DE CAPITAL	0,0	0,0	0,0	0,0	0,0	0,0	0,0
OPERAÇÕES DE CRÉDITO	0,0	0,0	0,0	0,0	0,0	0,0	0,0
Operações de Crédito - Mercado Interno	0,0	0,0	0,0	0,0	0,0	0,0	0,0
Operações de Crédito - Mercado Externo	0,0	0,0	0,0	0,0	0,0	0,0	0,0
ALIENAÇÃO DE BENS	0,0	0,0	0,0	0,0	0,0	0,0	0,0
Alienação de Bens Móveis	0,0	0,0	0,0	0,0	0,0	0,0	0,0
Alienação de Bens Imóveis	0,0	0,0	0,0	0,0	0,0	0,0	0,0
AMORTIZAÇÃO DE EMPRÉSTIMOS	0,0	0,0	0,0	0,0	0,0	0,0	0,0
TRANSFERÊNCIAS DE CAPITAL	0,0	0,0	0,0	0,0	0,0	0,0	0,0
Transf. da União e de suas Entidades	0,0	0,0	0,0	0,0	0,0	0,0	0,0
Transf. dos Estados e do Dist. Federal e suas Entidades	0,0	0,0	0,0	0,0	0,0	0,0	0,0
Transf. dos Municípios e sua Entidades	0,0	0,0	0,0	0,0	0,0	0,0	0,0
Transf. de Instituições Privadas	0,0	0,0	0,0	0,0	0,0	0,0	0,0
Transferência de Outras Instituições Públicas	0,0	0,0	0,0	0,0	0,0	0,0	0,0
Transferências do Exterior	0,0	0,0	0,0	0,0	0,0	0,0	0,0
Transferências de Pessoas Físicas	0,0	0,0	0,0	0,0	0,0	0,0	0,0
Transf. Provenientes de Depósitos não Identificados	0,0	0,0	0,0	0,0	0,0	0,0	0,0
OUTRAS RECEITAS DE CAPITAL	0,0	0,0	0,0	0,0	0,0	0,0	0,0
Integralização do Capital Social	0,0	0,0	0,0	0,0	0,0	0,0	0,0
Resgate de Títulos do Tesouro	0,0	0,0	0,0	0,0	0,0	0,0	0,0
Demais Receitas de Capital	0,0	0,0	0,0	0,0	0,0	0,0	0,0
RECEITAS (INTRA-ORÇAMENTÁRIAS) (II)	22.667.202,0	22.667.202,0	4.270.907,9	18,8	5.962.249,6	26,3	16.704.952,4
SUBTOTAL DAS RECEITAS (III)=(I+II)	2.663.172.337,1	2.663.172.337,1	406.629.304,5	15,3	851.580.651,0	32,0	1.811.591.686,1
OPERAÇÕES DE CRÉDITO - REFINANC. (IV)	0,0	0,0	0,0	0,0	0,0	0,0	0,0
Operações de Crédito Internas	0,0	0,0	0,0	0,0	0,0	0,0	0,0
Mobiliária para Refinanciamento da Dívida	0,0	0,0	0,0	0,0	0,0	0,0	0,0
Contratual para Refinanciamento da Dívida	0,0	0,0	0,0	0,0	0,0	0,0	0,0
Operações de Crédito Externas	0,0	0,0	0,0	0,0	-	0,0	0,0
Mobiliária para Refinanciamento da Dívida	0,0	0,0	0,0	0,0	0,0	0,0	0,0
Contratual para Refinanciamento da Dívida	0,0	0,0	0,0	0,0	0,0	0,0	0,0
SUBTOTAL COM REFINANCIAMENTO (V) = (III+IV)	2.663.172.337,1	2.663.172.337,1	406.629.304,5	15,3	851.580.651,0	32,0	1.811.591.686,1
DEFICIT						0,0	
TOTAL (VII) = (V+VI)	2.663.172.337,1	2.663.172.337,1	406.629.304,5	15,3	851.580.651,0	32,0	1.811.591.686,1
SALDO DE EXERCÍCIOS ANTERIORES (p/ Créditos adicionais)						0,0	
Superavit Financeiro						0,0	
Reabertura de Créditos Adicionais						0,0	
Recursos Arrecadados em Exercícios Anteriores - RPPS						0,0	

Continua (1/3)

CHEFE DO PODER EXECUTIVO: MANOELA RAMOS DE SOUZA GOMES ALVES.
RESPONSÁVEL PELA CONTABILIDADE: DAISY MARIA LOPES DA CUNHA
SIGFIS - Versão 2023

Data de Emissão: 25/05/2023 10:46h

Anexo 1 do RREO



DIÁRIO OFICIAL DO MUNICÍPIO DE SAQUAREMA

RECEITAS INTRA-ORÇAMENTÁRIAS	PREVISÃO INICIAL	PREVISÃO ATUALIZADA (a)	RECEITAS REALIZADAS				SALDO A REALIZAR (a-c)
			No Bimestre (b)	% (b/a)	Até 04/2023 (c)	% (c/a)	
RECEITAS CORRENTES	22.667.202,0	22.667.202,0	4.270.907,9	18,8	5.962.249,6	26,3	16.704.952,4
Impostos	0,0	0,0	0,0	0,0	0,0	0,0	0,0
Taxas	0,0	0,0	0,0	0,0	0,0	0,0	0,0
Contribuição de Melhoria	0,0	0,0	0,0	0,0	0,0	0,0	0,0
CONTRIBUIÇÕES	19.587.202,0	19.587.202,0	3.968.667,1	20,3	5.361.718,6	27,4	14.225.483,4
Contribuições Sociais	19.587.202,0	19.587.202,0	3.968.667,1	20,3	5.361.718,6	27,4	14.225.483,4
Contribuições Econômicas	0,0	0,0	0,0	0,0	0,0	0,0	0,0
Contr. Custeio do Serv. de Ilum. Públ.	0,0	0,0	0,0	0,0	0,0	0,0	0,0
RECEITA PATRIMONIAL	0,0	0,0	0,0	0,0	0,0	0,0	0,0
Exploração do Patrimônio Imobiliário do Estado	0,0	0,0	0,0	0,0	0,0	0,0	0,0
Valores Mobiliários	0,0	0,0	0,0	0,0	0,0	0,0	0,0
Demais Receitas Patrimoniais	0,0	0,0	0,0	0,0	0,0	0,0	0,0
RECEITA INDUSTRIAL	0,0	0,0	0,0	0,0	0,0	0,0	0,0
RECEITA DE SERVIÇOS	0,0	0,0	0,0	0,0	0,0	0,0	0,0
Serviços Adm. e Comerciais Gerais	0,0	0,0	0,0	0,0	0,0	0,0	0,0
Serviços Ref. à Navegação e ao Transporte	0,0	0,0	0,0	0,0	0,0	0,0	0,0
Outros Serviços	0,0	0,0	0,0	0,0	0,0	0,0	0,0
OUTRAS RECEITAS CORRENTES	3.080.000,0	3.080.000,0	302.240,9	9,8	600.531,0	19,5	2.479.469,0
Multas Adm., Contratuais e Judiciais	0,0	0,0	0,0	0,0	0,0	0,0	0,0
Indenizações, Restituições e Ressarcimentos	0,0	0,0	0,0	0,0	0,0	0,0	0,0
Demais Receitas Correntes	3.080.000,0	3.080.000,0	302.240,9	9,8	600.531,0	19,5	2.479.469,0
RECEITAS DE CAPITAL	0,0	0,0	0,0	0,0	0,0	0,0	0,0
ALIENAÇÃO DE BENS	0,0	0,0	0,0	0,0	0,0	0,0	0,0
Alienação de Bens Móveis	0,0	0,0	0,0	0,0	0,0	0,0	0,0
Alienação de Bens Imóveis	0,0	0,0	0,0	0,0	0,0	0,0	0,0
Alienação de Bens Intangíveis	0,0	0,0	0,0	0,0	0,0	0,0	0,0
AMORTIZAÇÃO DE EMPRÉSTIMOS	0,0	0,0	0,0	0,0	0,0	0,0	0,0
OUTRAS RECEITAS DE CAPITAL	0,0	0,0	0,0	0,0	0,0	0,0	0,0
Integralização do Capital Social	0,0	0,0	0,0	0,0	0,0	0,0	0,0
Demais Receitas de Capital	0,0	0,0	0,0	0,0	0,0	0,0	0,0
TOTAL	22.667.202,0	22.667.202,0	4.270.907,9	18,8	5.962.249,6	26,3	16.704.952,4

CHEFE DO PODER EXECUTIVO: MANOELA RAMOS DE SOUZA GOMES ALVES.
RESPONSÁVEL PELA CONTABILIDADE: DAISY MARIA LOPES DA CUNHA
SIGFIS - Versão 2023

Data de Emissão: 25/05/2023 10:46h

Anexo 1 do RREO

Fonte : Secretária Municipal de Finanças

Continua (2/3)

PROGRAMA

SAQUAREMA NÃO PARA

PAVIMENTAÇÃO

DRENAGEM

CONSTRUÇÃO DE PONTES



DIÁRIO OFICIAL DO MUNICÍPIO DE SAQUAREMA

Continuação (3/3)

MUNICÍPIO DE SAQUAREMA
RELATÓRIO RESUMIDO DA EXECUÇÃO ORÇAMENTÁRIA
BALANÇO ORÇAMENTÁRIO
ORÇAMENTOS FISCAL E DA SEGURIDADE SOCIAL
PERÍODO DE REFERÊNCIA: 2º Bimestre / 2023

LRF - Art 52, inciso I, Alíneas "a" e "b" do inciso II e §1º - Anexo 1

DESPESAS	DOTAÇÃO INICIAL (d)	DOTAÇÃO ATUALIZADA (e)	DESPESAS EMPENHADAS		SALDO (g) = (e - f)	DESPESAS LIQUIDADAS		SALDO (i) = (e - h)	DESPESAS PAGAS ATÉ O BIM (j)
			Até 04/2023 (f)			Até 04/2023 (h)			
			No Bimestre	Até 04/2023 (f)		No Bimestre	Até 04/2023 (h)		
DESPESAS (EXCETO INTRA-ORÇAMENTÁRIAS)	2.623.488.008,9	2.720.566.338,0	264.290.744,0	1.634.322.651,4	1.086.243.686,6	415.644.180,9	2.304.922.157,1	404.063.909,4	
DESPESAS CORRENTES	1.722.622.721,2	1.800.908.821,2	192.223.725,3	1.343.179.283,3	457.729.537,9	339.605.226,9	1.461.303.594,3	329.583.751,4	
PESSOAL E ENCARGOS SOCIAIS	373.522.043,2	381.220.077,5	597.896,0	362.083.971,2	19.136.106,3	82.063.829,2	299.166.248,3	77.645.815,3	
JUROS E ENCARGOS DA DÍVIDA	1.670.000,0	1.670.000,0	0,0	1.670.000,0	0,0	0,0	1.670.000,0	0,0	
OUTRAS DESPESAS CORRENTES	1.347.430.678,0	1.418.018.743,7	191.625.829,3	979.425.312,1	438.593.431,6	257.551.397,7	1.160.467.346,0	251.937.936,2	
DESPESAS DE CAPITAL	861.890.984,6	882.203.213,7	72.067.018,7	291.143.368,1	591.059.845,6	76.038.954,0	806.164.259,7	74.480.158,0	
INVESTIMENTOS	857.263.106,2	877.575.335,3	72.067.018,7	286.515.489,6	591.059.845,7	75.356.339,2	802.218.996,1	73.797.543,2	
INVERSÕES FINANCEIRAS	0,0	0,0	0,0	0,0	0,0	0,0	0,0	0,0	
AMORTIZAÇÃO DA DÍVIDA	4.627.878,5	4.627.878,5	0,0	4.627.878,5	0,0	682.614,9	3.945.263,6	682.614,8	
RESERVA DE CONTINGÊNCIA	38.954.303,1	37.454.303,1	0,0	0,0	37.454.303,1	0,0	37.454.303,1	0,0	
DESPESAS (INTRA-ORÇAMENTÁRIAS) (IX)	39.704.328,2	39.904.328,2	-2.512,8	39.692.815,4	211.512,8	5.754.612,7	34.149.715,5	3.002.554,4	
SUBTOTAL DAS DESPESAS (X)=(VIII+IX)	2.663.172.337,1	2.760.470.666,2	264.288.231,2	1.674.015.466,8	1.086.455.199,4	421.398.793,6	2.339.071.872,6	407.066.463,8	
AMORTIZAÇÃO DA DÍVIDA / REFINANC. (XI)	0,0	0,0	0,0	0,0	0,0	0,0	0,0	0,0	
Amortização da Dívida Interna	0,0	0,0	0,0	0,0	0,0	0,0	0,0	0,0	
Dívida Mobiliária	0,0	0,0	0,0	0,0	0,0	0,0	0,0	0,0	
Outras Dívidas	0,0	0,0	0,0	0,0	0,0	0,0	0,0	0,0	
Amortização da Dívida Externa	0,0	0,0	0,0	0,0	0,0	0,0	0,0	0,0	
Dívida Mobiliária	0,0	0,0	0,0	0,0	0,0	0,0	0,0	0,0	
Outras Dívidas	0,0	0,0	0,0	0,0	0,0	0,0	0,0	0,0	
SUBTOTAL COM REFINANCIAMENTO (XII)=(XI+X)	2.663.172.337,1	2.760.470.666,2	264.288.231,2	1.674.015.466,8	1.086.455.199,4	421.398.793,6	2.339.071.872,6	407.066.463,8	
SUPERÁVIT (XIII)	0,0	0,0	0,0	0,0	0,0	430.181.857,4	444.514.187,2	444.514.187,2	
TOTAL (XIV)=(XIII+XII)	2.663.172.337,1	2.760.470.666,2	264.288.231,2	1.674.015.466,8	1.086.455.199,4	851.580.651,0	2.339.071.872,6	851.580.651,0	
RESERVA DO RPPS	0,0	0,0	0,0	0,0	0,0	0,0	0,0	0,0	
DESPESAS INTRA-ORÇAMENTÁRIAS	38.989.599,5	39.189.599,5	-2.512,8	38.978.086,7	211.512,8	5.518.937,4	33.670.762,1	2.826.537,4	
PESSOAL E ENCARGOS SOCIAIS	35.909.599,5	36.109.599,5	-2.512,8	35.898.086,7	211.512,8	4.918.306,4	31.191.293,1	2.377.608,9	
JUROS E ENCARGOS DA DÍVIDA	0,0	0,0	0,0	0,0	0,0	0,0	0,0	0,0	
OUTRAS DESPESAS CORRENTES	3.080.000,0	3.080.000,0	0,0	3.080.000,0	0,0	600.531,0	2.479.469,0	448.928,5	
DESPESAS DE CAPITAL	714.728,7	714.728,7	0,0	714.728,7	0,0	235.775,3	478.953,4	176.017,0	
INVESTIMENTOS	0,0	0,0	0,0	0,0	0,0	0,0	0,0	0,0	
INVERSÕES FINANCEIRAS	0,0	0,0	0,0	0,0	0,0	0,0	0,0	0,0	
AMORTIZAÇÃO DA DÍVIDA	714.728,7	714.728,7	0,0	714.728,7	0,0	235.775,3	478.953,4	176.017,0	
TOTAL	39.704.328,2	39.904.328,2	-2.512,8	39.692.815,4	211.512,8	5.754.612,7	34.149.715,5	3.002.554,4	

Fonte : Secretária Municipal de Finanças

CHEFE DO PODER EXECUTIVO: MANOELA RAMOS DE SOUZA GOMES ALVES.
RESPONSÁVEL PELA CONTABILIDADE: DAISY MARIA LOPES DA CUNHA

SIGFIS - Versão 2023

Data de Emissão: 25/05/2023 10:46h

Anexo 1 do RREO



DIÁRIO OFICIAL DO MUNICÍPIO DE SAQUAREMA

MUNICÍPIO DE SAQUAREMA RELATÓRIO RESUMIDO DA EXECUÇÃO ORÇAMENTÁRIA DEMONSTRATIVO DA EXECUÇÃO DAS DESPESAS POR FUNÇÃO / SUBFUNÇÃO ORÇAMENTOS FISCAL E DA SEGURIDADE SOCIAL

PERÍODO DE REFERÊNCIA : 2º Bimestre / 2023

RREO - Anexo 2 (LRF, Art. 52, Inciso II, alínea "c")

FUNÇÃO / SUBFUNÇÃO	DOTAÇÃO INICIAL	DOTAÇÃO ATUALIZADA	DESPESAS EMPENHADAS		SALDO (c) = (a-b)	DESPESAS LIQUIDADAS		SALDO (e) = (a-d)
			No Bimestre	% (b/total b)		Até 04/2023	% (d/total d)	
			Até 04/2023	(b)		(d)	(d/total d)	
DESPESAS (EXCETO INTRA-ORÇAMENTÁRIAS) (I)	2.623.468.009,0	2.720.566.336,0	264.290.744,0	97,6	1.086.243.686,6	415.644.181,0	98,6	2.304.922.157,1
Legislativa	22.781.324,6	22.781.324,6	909.438,2	1,0	6.464.962,2	4.120.680,2	1,0	18.660.664,4
Ação Legislativa	21.721.324,6	21.721.324,6	899.488,2	1,0	5.761.474,2	3.960.085,7	0,9	17.761.238,9
Administração Financeira	10.000,0	10.000,0	0,0	0,0	0,0	1.329,5	0,0	8.670,5
Tecnologia da Informação	850.000,0	850.000,0	0,0	0,0	553.188,0	109.545,0	0,0	740.455,0
Formação de Recursos Humanos	200.000,0	200.000,0	9.950,0	0,0	150.300,0	49.700,0	0,0	150.300,0
Administração	157.821.878,2	184.782.676,2	37.689.451,2	8,4	43.777.287,6	34.383.614,2	8,2	150.399.064,0
Administração Geral	148.005.698,1	175.802.313,4	37.722.031,2	8,1	39.799.403,7	33.082.701,7	7,9	142.709.611,8
Administração Financeira	2.000.000,0	1.820.000,0	0,0	0,0	1.330.000,0	193.189,1	0,0	1.626.810,9
Tecnologia da Informação	7.415.180,2	6.774.764,8	-56.000,0	0,2	3.163.803,9	1.049.873,4	0,2	5.724.891,4
Formação de Recursos Humanos	381.000,0	365.600,0	9.820,0	0,0	317.980,0	43.550,0	0,0	322.050,0
Turismo	20.000,0	20.000,0	13.900,0	0,0	6.100,0	4.300,0	0,0	15.700,0
Segurança Pública	19.501.234,0	23.501.234,0	5.022.200,0	0,9	8.459.901,0	3.417.087,2	0,8	20.084.146,8
Administração Geral	269.776,0	269.776,0	0,0	0,0	224.990,0	19.194,0	0,0	250.582,0
Formação de Recursos Humanos	170.000,0	170.000,0	0,0	0,0	170.000,0	0,0	0,0	170.000,0
Policimento	11.794.241,4	17.535.497,0	5.022.200,0	0,6	7.254.522,6	726.371,5	0,2	16.809.125,5
Defesa Civil	203.000,0	203.000,0	0,0	0,0	90.000,0	41.480,2	0,0	161.519,8
Informação e Inteligência	7.064.216,6	5.322.961,0	0,0	0,3	720.388,4	2.630.041,5	0,6	2.892.919,5
Assistência Social	135.076.522,5	136.576.522,5	2.988.697,9	5,8	40.121.093,5	16.371.307,2	3,9	120.205.215,4
Administração Geral	11.909.031,4	11.327.181,9	-2.160,0	0,6	2.026.277,8	663.341,2	0,4	9.619.849,0
Administração Financeira	25.684,8	25.684,8	0,0	0,0	25.684,8	678,5	0,0	22.880,3
Tecnologia da Informação	168.675,0	344.295,0	0,0	0,0	52.536,9	12.489,2	0,0	331.805,8
Formação de Recursos Humanos	21.404,0	21.404,0	0,0	0,0	21.404,0	0,0	0,0	21.404,0
Assistência ao Idoso	7.435.054,7	7.435.054,7	231.500,1	0,2	4.519.385,2	889.113,0	0,2	6.545.941,6
Assistência à Criança e ao Adolescente	2.493.732,2	2.493.732,2	21.820,0	0,1	1.194.382,2	404.780,6	0,1	2.086.951,6
Assistência Comunitária	113.022.940,6	114.929.170,0	2.737.537,8	4,9	32.067.886,2	4.540.277,0	3,2	101.574.383,2
Previdência Social	38.280.145,7	38.280.145,7	333.230,9	2,2	1.434.514,3	10.799.284,0	2,6	27.480.861,7
Administração Geral	3.317.000,0	3.317.000,0	254.240,9	0,1	1.355.203,1	264.793,3	0,1	2.885.667,4
Administração Financeira	15.000,0	15.000,0	0,0	0,0	7.000,0	618,9	0,0	14.381,1
Tecnologia da Informação	123.000,0	123.000,0	78.990,0	0,0	21.791,2	3.340,4	0,0	117.987,7
Formação de Recursos Humanos	50.000,0	50.000,0	0,0	0,0	42.520,0	7.480,0	0,0	42.520,0
Previdência do Regime Estatutário	34.775.145,7	34.775.145,7	0,0	2,1	8.000,0	10.354.840,3	2,5	24.420.305,5

Marco Aurélio Sampaio Leite
Controlador Geral do Município
Mat. 960715

Marcia R. de S. Gomes Alves
Prefeita

Daisy Maria Lopes da Cunha
Técnica Contábil
Matricula: 950232F

Agildo Henrique Almeida da Costa
Secretário Municipal de Finanças
Mat. 95992-5

CHEFE DO PODER EXECUTIVO: MANOELA RAMOS DE SOUZA GOMES ALVES.
RESPONSÁVEL PELA CONTABILIDADE: DAISY MARIA LOPES DA CUNHA

SIGFIS - Versão 2023

Data de Emissão: 25/05/2023 10:46h

Anexo II do RREO



DIÁRIO OFICIAL DO MUNICÍPIO DE SAQUAREMA

MUNICÍPIO DE SAQUAREMA
RELATÓRIO RESUMIDO DA EXECUÇÃO ORÇAMENTÁRIA
DEMONSTRATIVO DA EXECUÇÃO DAS DESPESAS POR FUNÇÃO / SUBFUNÇÃO
ORÇAMENTOS FISCAL E DA SEGURIDADE SOCIAL
PERÍODO DE REFERÊNCIA : 2º Bimestre / 2023

RREO - Anexo 2 (LRF, Art. 52, Inciso II, alínea "c")

FUNÇÃO / SUBFUNÇÃO	DOTAÇÃO INICIAL	DOTAÇÃO ATUALIZADA (a)	DESPESAS EMPENHADAS		SALDO (c) = (a-b)	DESPESAS LIQUIDADAS		SALDO (e) = (a-d)
			No Bimestre	Até 04/2023 (b)		No Bimestre	Até 04/2023 (d)	
Saúde	487.841.919,7	487.841.919,7	5.677.835,7	314.455.061,0	173.386.858,7	103.899.109,3	50.457.615,7	384.142.810,4
Administração Geral	49.251.120,3	51.723.547,2	1.958.140,3	44.756.992,5	6.966.554,7	13.088.132,3	6.918.849,2	38.635.414,9
Administração Financeira	25.000,0	25.000,0	0,0	25.000,0	0,0	0,0	2.076,4	20.275,5
Tecnologia da Informação	1.561.000,0	1.561.000,0	0,0	1.161.896,4	399.103,6	353.966,6	256.535,7	1.207.033,4
Formação de Recursos Humanos	30.000,0	30.000,0	17.000,0	17.000,0	13.000,0	0,0	0,0	30.000,0
Atenção Básica	96.052.968,1	94.723.001,1	3.022.328,9	62.076.559,7	32.646.441,5	23.012.571,0	18.088.022,5	71.710.430,2
Assistência Hospitalar e Ambulatorial	329.151.493,8	327.366.250,9	508.725,0	206.148.571,0	121.217.680,0	67.185.493,0	25.137.910,0	260.180.758,0
Suporte Profilático e Terapêutico	1.000,0	1.000,0	0,0	0,0	1.000,0	0,0	0,0	1.000,0
Vigilância Sanitária	11.505.952,7	12.232.170,9	14.092,0	109.092,0	12.123.078,9	31.666,6	31.666,6	12.200.504,3
Vigilância Epidemiológica	263.384,8	179.949,5	157.549,5	159.949,5	20.000,0	22.555,3	22.555,3	157.394,2
Trabalho	480.000,0	480.000,0	120.000,0	373.600,0	106.400,0	111.200,0	65.600,0	368.800,0
Proteção e Benefícios ao Trabalhador	480.000,0	480.000,0	120.000,0	373.600,0	106.400,0	111.200,0	65.600,0	368.800,0
Educação	1.304.413.903,0	1.305.115.077,4	127.601.468,1	682.196.919,5	622.918.157,9	120.413.710,7	79.934.643,1	1.184.701.366,7
Administração Geral	11.486.035,3	12.101.199,1	548.949,5	7.929.886,4	4.171.512,7	1.165.373,1	811.865,2	10.935.826,0
Tecnologia da Informação	31.930.843,4	18.655.141,7	0,0	477.950,8	18.177.190,9	129.631,3	80.922,6	18.525.510,4
Ensino Fundamental	844.195.228,5	852.705.968,4	76.486.625,1	368.268.200,3	484.437.768,1	80.625.513,3	57.419.946,8	772.080.455,1
Ensino Profissional	43.683.606,1	31.768.466,3	0,0	0,0	31.768.466,3	0,0	0,0	31.768.466,3
Ensino Superior	88.759.000,0	122.674.139,9	32.021.170,1	114.079.738,7	8.594.401,2	7.634.284,0	5.160.596,6	115.039.855,9
Educação Infantil	251.503.937,3	232.235.264,1	14.208.143,4	162.196.532,9	70.038.731,3	27.557.409,0	13.192.961,2	204.677.855,1
Educação de Jovens e Adultos	26.065.458,5	26.469.067,9	3.961.280,0	23.388.710,9	3.080.357,0	3.162.873,5	3.129.724,1	23.306.194,4
Educação Especial	6.789.794,1	8.505.830,1	375.300,0	5.856.099,6	2.649.730,5	138.626,6	138.626,6	8.367.203,5
Cultura	188.000,0	3.038.000,0	436.399,8	528.791,9	2.509.208,2	36.347,4	36.347,4	2.998.652,7
Administração Geral	188.000,0	237.603,8	500,0	73.735,4	163.868,4	23.911,8	23.911,8	210.692,0
Tecnologia da Informação	19.156,6	19.156,6	0,0	19.156,6	0,0	0,0	12.435,6	6.721,1
Patr. Hist., Artístico e Arqueológico	350.000,0	50.000,0	0,0	0,0	50.000,0	0,0	0,0	50.000,0
Difusão Cultural	2.480.843,4	2.731.239,5	435.899,8	435.899,8	2.295.339,7	0,0	0,0	2.731.239,5
Urbanismo	217.480.665,9	289.053.769,6	48.602.358,1	200.593.005,9	88.460.762,7	79.930.673,6	46.464.180,8	209.123.096,1
Administração Geral	22.685.000,0	19.053.103,8	347.752,4	1.878.325,2	17.174.778,6	2.831,0	-169,0	19.050.272,8
Tecnologia da Informação	900.000,0	900.000,0	0,0	0,0	900.000,0	0,0	0,0	900.000,0
Formação de Recursos Humanos	70.000,0	70.000,0	0,0	0,0	70.000,0	0,0	0,0	70.000,0
Infra-estrutura Urbana	170.676.030,5	245.881.030,5	48.254.605,7	177.724.934,4	68.156.096,1	70.626.682,6	39.810.637,0	175.254.347,9
Serviços Urbanos	23.149.635,3	23.149.635,3	0,0	20.989.747,3	2.159.888,0	9.301.160,0	6.653.712,9	13.848.475,3

Marco Aurélio Sampaio Leite
Controlador Geral do Município
Mat. 960715

Manoela R. de S. Gomes Alves
Prefeita

Daisy Maria Lopes da Cunha
Técnica Contábil
Matriculada: 950232

Aroldo Henrique Almeida da Costa
Secretário Municipal de Finanças
Mat. 95593-5

CHEFE DO PODER EXECUTIVO: MANOELA RAMOS DE SOUZA GOMES ALVES.
RESPONSÁVEL PELA CONTABILIDADE: DAISY MARIA LOPES DA CUNHA

SIGFIS - Versão 2023

Data de Emissão: 25/05/2023 10:46h

Anexo II do RREO



DIÁRIO OFICIAL DO MUNICÍPIO DE SAQUAREMA

MUNICÍPIO DE SAQUAREMA RELATÓRIO RESUMIDO DA EXECUÇÃO ORÇAMENTÁRIA DEMONSTRATIVO DA EXECUÇÃO DAS DESPESAS POR FUNÇÃO / SUBFUNÇÃO ORÇAMENTOS FISCAL E DA SEGURIDADE SOCIAL PERÍODO DE REFERÊNCIA : 2º Bimestre / 2023

RREO - Anexo 2 (LRF, Art. 52, Inciso II, alínea "c")

FUNÇÃO / SUBFUNÇÃO	DOTAÇÃO INICIAL	DOTAÇÃO ATUALIZADA (a)	DESPESAS EMPENHADAS		SALDO (c) = (a-b)	DESPESAS LIQUIDADAS		SALDO (e) = (a-d)
			No Bimestre	Até 04/2023 (b)		No Bimestre	Até 04/2023 (d)	
Gestão Ambiental	25.912.384,5	25.912.384,5	5.704.446,2	15.043.551,9	10.868.832,6	4.382.694,5	7.078.554,5	18.833.829,9
Administração Geral	867.000,0	867.000,0	0,0	0,0	867.000,0	0,0	0,0	867.000,0
Tecnologia da Informação	200.000,0	200.000,0	0,0	0,0	200.000,0	0,0	0,0	200.000,0
Formação de Recursos Humanos	20.000,0	20.000,0	0,0	0,0	20.000,0	0,0	0,0	20.000,0
Serviços Urbanos	20.727.384,5	20.727.384,5	5.704.446,2	15.043.551,9	5.683.832,6	4.382.694,5	7.078.554,5	13.648.829,9
Preservação e Conservação Ambiental	4.098.000,0	4.098.000,0	0,0	0,0	4.098.000,0	0,0	0,0	4.098.000,0
Ciência e Tecnologia	2.450.000,0	2.420.000,0	0,0	2.067.924,3	352.075,7	136.395,5	136.395,5	2.283.604,5
Tecnologia da Informação	2.450.000,0	2.420.000,0	0,0	2.067.924,3	352.075,7	136.395,5	136.395,5	2.283.604,5
Agricultura	12.986.880,0	12.986.880,0	26.308,8	7.832.006,0	5.154.874,0	786.424,1	786.424,1	12.200.455,9
Administração Geral	810.000,0	605.600,0	26.308,8	28.708,8	576.891,2	3.000,0	5.400,0	600.200,0
Tecnologia da Informação	20.000,0	20.000,0	0,0	0,0	20.000,0	0,0	0,0	20.000,0
Formação de Recursos Humanos	100.000,0	0,0	0,0	0,0	0,0	0,0	0,0	0,0
Promoção da Produção Agropecuária	12.086.880,0	12.361.280,0	0,0	7.803.297,3	4.557.982,7	786.284,1	781.024,1	11.580.255,9
Comércio e Serviços	12.850.000,0	13.884.750,9	6.389.908,9	11.784.653,9	2.100.097,0	3.587.108,1	5.078.550,1	8.806.200,8
Administração Geral	500.000,0	500.000,0	0,0	155.311,2	344.688,8	14.652,0	41.025,6	458.974,4
Turismo	12.350.000,0	13.384.750,9	6.389.908,9	11.629.342,7	1.755.408,2	3.572.456,1	5.037.524,5	8.347.226,4
Comunicações	16.842.356,3	17.080.856,3	12.624.920,0	14.749.801,1	2.331.055,2	630.615,4	824.832,5	16.256.023,8
Administração Geral	49.105,5	229.105,5	12.200,0	27.012,3	202.093,2	13.434,4	14.668,7	214.436,8
Formação de Recursos Humanos	10.000,0	10.000,0	0,0	0,0	10.000,0	0,0	0,0	10.000,0
Comunicação Social	16.783.250,8	16.841.750,8	12.612.720,0	14.722.788,7	2.118.962,0	617.181,0	810.163,8	16.031.587,0
Energia	26.344.162,5	26.344.162,5	742.761,8	16.328.737,7	10.015.424,8	3.499.928,7	3.808.859,0	22.535.303,5
Energia Elétrica	26.344.162,5	26.344.162,5	742.761,8	16.328.737,7	10.015.424,8	3.499.928,7	3.808.859,0	22.535.303,5
Transporte	42.736.725,7	41.236.725,7	1.975.818,4	21.612.339,9	19.624.385,8	6.832.622,4	8.739.632,9	32.497.092,8
Administração Geral	38.164.156,3	36.684.156,3	1.975.818,4	17.194.819,7	19.469.336,6	5.750.221,2	7.157.776,3	29.506.380,0
Formação de Recursos Humanos	4.000,0	4.000,0	0,0	0,0	4.000,0	0,0	0,0	4.000,0
Transportes Coletivos Urbanos	4.568.569,4	4.568.569,4	0,0	4.417.520,2	151.049,2	1.082.401,2	1.581.856,6	2.986.712,8
Desporto e Lazer	22.045.000,0	15.985.000,0	5.482.043,4	6.701.843,4	9.283.156,6	5.409.919,0	5.577.726,9	10.407.273,1
Administração Geral	4.100.000,0	4.000.000,0	0,0	0,0	4.000.000,0	0,0	0,0	4.000.000,0
Desporto de Rendimento	15.320.000,0	6.320.000,0	2.455.701,4	2.775.501,4	3.544.498,6	2.500.101,4	2.563.501,4	3.756.498,6
Desporto Comunitário	2.625.000,0	5.665.000,0	3.026.342,0	3.926.342,0	1.738.658,0	2.909.817,6	3.014.225,5	2.650.774,5
Encargos especiais	35.630.603,5	35.810.603,5	1.963.456,7	34.390.267,6	1.420.335,9	6.035.935,7	10.327.211,8	25.483.391,7
Serviço da Dívida Interna	6.297.878,5	6.297.878,5	0,0	6.297.878,5	0,0	228.249,5	682.614,9	5.615.263,6
Transferências	150.000,0	150.000,0	0,0	0,0	150.000,0	0,0	0,0	150.000,0
Outros Encargos Especiais	29.182.725,0	29.362.725,0	1.963.456,7	28.092.389,1	1.270.335,9	5.807.686,2	9.644.596,9	19.718.128,1
Reserva de Contingência	38.954.303,1	37.454.303,1	0,0	0,0	37.454.303,1	0,0	0,0	37.454.303,1
Reserva Orçamentária do Regime Próprio de Previdência	36.032.310,2	36.032.310,2	0,0	0,0	36.032.310,2	0,0	0,0	36.032.310,2
Reserva de Contingência	2.921.992,8	1.421.992,8	0,0	0,0	1.421.992,8	0,0	0,0	1.421.992,8

CHEFE DO PODER EXECUTIVO: MANOELA RAMOS DE SOUZA GOMES ALVES.
RESPONSÁVEL PELA CONTABILIDADE: DAISY MARIA LOPES DA CUNHA

SIGFIS - Versão 2023

Data de Emissão: 25/05/2023 10:46h

Anexo II do RREO



DIÁRIO OFICIAL DO MUNICÍPIO DE SAQUAREMA

MUNICÍPIO DE SAQUAREMA
RELATÓRIO RESUMIDO DA EXECUÇÃO ORÇAMENTÁRIA
DEMONSTRATIVO DA EXECUÇÃO DAS DESPESAS POR FUNÇÃO / SUBFUNÇÃO
ORÇAMENTOS FISCAL E DA SEGURIDADE SOCIAL
PERÍODO DE REFERÊNCIA : 2º Bimestre / 2023

RREO - Anexo 2 (LRF, Art. 52, Inciso II, alínea "c")

FUNÇÃO / SUBFUNÇÃO	DOTAÇÃO INICIAL	DOTAÇÃO ATUALIZADA	DESPESAS EMPENHADAS		SALDO (c) = (a-b)	DESPESAS LIQUIDADAS		SALDO (e) = (a-d)
			No Bimestre	Até 04/2023 (b)		No Bimestre	Até 04/2023 (d)	
			% (b/total b)	% (b/total b)		% (d/total d)	% (d/total d)	
DESPESAS (INTRA-ORÇAMENTÁRIAS) (II)	39.704.328,1	39.904.328,1	-2.512,8	39.692.815,4	211.512,8	2.985.908,8	5.754.612,7	34.149.715,4
TOTAL (III) = (I + II)	2.663.172.337,1	2.760.470.666,2	264.288.231,2	1.674.015.466,8	1.086.455.199,4	245.795.378,7	421.398.793,7	2.339.071.872,5

R\$1.00

FUNÇÃO / SUBFUNÇÃO	DOTAÇÃO INICIAL	DOTAÇÃO ATUALIZADA	DESPESAS EMPENHADAS		SALDO (c) = (a-b)	DESPESAS LIQUIDADAS		SALDO (e) = (a-d)
			No Bimestre	Até 04/2023 (b)		No Bimestre	Até 04/2023 (d)	
			% (b/total b)	% (b/total b)		% (d/total d)	% (d/total d)	
DESPESAS (INTRA-ORÇAMENTÁRIAS)	39.704.328,1	39.904.328,1	-2.512,8	39.692.815,4	211.512,8	2.985.908,8	5.754.612,7	34.149.715,4
Legislativa	109.200,0	109.200,0	0,0	109.200,0	0,0	11.484,6	20.668,3	88.531,7
Ação Legislativa	109.200,0	109.200,0	0,0	109.200,0	0,0	11.484,6	20.668,3	88.531,7
Administração	1.444.517,2	1.644.517,2	0,0	1.444.517,2	0,1	235.147,2	469.131,0	1.175.386,2
Administração Geral	1.444.517,2	1.644.517,2	0,0	1.444.517,2	0,1	235.147,2	469.131,0	1.175.386,2
Assistência Social	99.293,6	99.293,6	0,0	99.293,6	0,0	10.267,4	26.059,2	73.234,4
Administração Geral	38.602,4	38.602,4	0,0	38.602,4	0,0	3.675,0	11.027,7	27.574,7
Assistência ao Idoso	7.916,1	7.916,1	0,0	7.916,1	0,0	1.734,3	2.998,0	4.918,2
Assistência à Criança e ao Adolescente	16.289,7	16.289,7	0,0	16.289,7	0,0	2.526,9	5.058,3	11.231,5
Assistência Comunitária	36.485,3	36.485,3	0,0	36.485,3	0,0	2.331,2	6.975,2	29.510,1
Previdência Social	44.000,0	44.000,0	0,0	35.000,0	0,0	3.884,9	7.769,9	36.230,1
Administração Geral	44.000,0	44.000,0	0,0	35.000,0	0,0	3.884,9	7.769,9	36.230,1
Saúde	2.775.000,0	2.775.000,0	-2.512,8	2.772.487,2	2.512,8	436.115,9	871.343,0	1.903.657,0
Administração Geral	2.775.000,0	2.775.000,0	-2.512,8	2.772.487,2	2,2	436.115,9	871.343,0	1.903.657,0
Educação	31.437.588,6	31.437.588,6	0,0	31.437.588,6	1,9	1.867.790,5	3.523.335,1	27.914.253,6
Administração Geral	305.246,0	305.246,0	0,0	305.246,0	0,0	1.236,5	1.236,5	304.009,5
Ensino Fundamental	22.065.702,7	22.065.702,7	0,0	22.065.702,7	1,3	1.850.107,3	3.431.707,7	18.633.994,9
Educação Infantil	7.727.315,0	7.727.315,0	0,0	7.727.315,0	0,5	15.574,7	87.774,8	7.639.540,2
Educação de Jovens e Adultos	202.620,8	202.620,8	0,0	202.620,8	0,0	872,0	2.616,1	200.004,8
Educação Especial	1.136.704,1	1.136.704,1	0,0	1.136.704,1	0,1	0,0	0,0	1.136.704,1
Encargos especiais	3.794.728,7	3.794.728,7	0,0	3.794.728,7	0,2	421.218,3	836.306,3	2.958.422,4
Serviço da Dívida Interna	714.728,7	714.728,7	0,0	714.728,7	0,0	118.977,4	235.775,3	478.953,4
Outros Encargos Especiais	3.080.000,0	3.080.000,0	0,0	3.080.000,0	0,2	302.240,9	600.531,0	2.479.469,0

DIÁRIO OFICIAL DO MUNICÍPIO DE SAQUAREMA

MUNICÍPIO DE SAQUAREMA
RELATÓRIO RESUMIDO DA EXECUÇÃO ORÇAMENTÁRIA
DEMONSTRATIVO DA RECEITA CORRENTE LÍQUIDA
ORÇAMENTOS FISCAL E DA SEGURIDADE SOCIAL
PERÍODO DE REFERÊNCIA: 2º Bimestre / 2023

RF, art 53, inciso I - Anexo 3

R\$1,00

ESPECIFICAÇÃO	EVOLUÇÃO DA RECEITA REALIZADA NOS ÚLTIMOS 12 MESES												TOTAL ULT - 12 M.	PREVISÃO ATUALIZADA
	MAI/2022	JUN/2022	JUL/2022	AGO/2022	SET/2022	OUT/2022	NOV/2022	DEZ/2022	JAN/2023	FEV/2023	MAR/2023	ABR/2023		
RECEITAS CORRENTES (I)	234.137.246,6	205.309.388,9	241.374.248,1	248.534.730,3	253.888.676,2	229.866.976,6	217.273.282,5	219.691.199,0	240.236.408,8	216.543.013,7	222.759.712,2	192.046.211,8	2.721.661.894,8	2.773.883.988,6
Impostos, Taxas e Contribuições de Melhoria	8.570.006,3	8.828.494,4	8.640.467,5	9.213.093,8	9.971.258,6	8.810.135,9	6.018.093,1	11.653.118,7	15.271.594,4	12.925.492,3	9.031.593,1	8.338.288,1	117.271.636,2	120.947.785,1
Imposto s/ a Prop. Predial/Territorial Urbana (PTU)	1.811.188,7	1.956.495,8	1.862.067,4	1.907.626,2	1.805.547,3	1.632.223,0	1.313.476,0	1.385.246,2	3.666.698,2	8.983.719,2	2.361.207,9	1.720.844,2	36.227.341,1	33.973.022,0
Imposto s/ Serviços de Qualquer Natureza (ISS)	3.299.857,3	2.711.492,8	2.974.913,6	3.029.711,7	3.474.338,1	2.940.350,1	2.947.376,0	3.474.338,1	3.146.390,6	2.009.389,2	2.809.237,0	2.899.475,9	35.745.235,1	27.862.380,5
Imposto s/ Transmissão de Bens Imóveis	554.916,4	539.746,0	441.143,4	491.547,5	404.145,5	441.114,1	520.646,8	517.983,1	198.245,5	230.844,4	174.064,0	345.287,6	4.800.766,3	5.111.717,4
Imposto s/ a Renda e Proventos de Qualquer Natureza	2.449.359,7	3.616.675,2	2.980.964,2	3.374.812,0	3.804.622,3	3.417.068,6	925.098,5	6.308.696,6	881.626,4	704.754,8	3.117.080,9	2.852.407,9	34.233.167,1	46.668.129,6
Outros Impostos, Taxas e Contribuições de Melhoria	454.881,2	365.094,6	381.378,9	409.398,4	482.605,4	379.380,1	311.135,0	314.802,2	1.018.682,3	996.084,7	571.003,3	520.292,5	6.205.126,6	7.332.535,6
RECEITA DE CONTRIBUIÇÕES	2.685.170,4	2.521.251,5	2.315.097,6	2.160.178,4	2.176.687,6	2.128.497,3	2.159.293,1	3.358.792,6	2.376.644,6	1.164.216,4	3.724.205,5	2.631.811,9	29.401.826,9	32.720.218,2
RECEITA PATRIMONIAL	10.850.970,9	10.574.767,7	4.397.390,3	15.590.022,1	14.609.284,4	15.412.925,6	27.121.793,3	-6.660.195,6	18.797.737,0	15.953.047,9	21.745.545,9	1.255.698,5	151.148.619,1	49.041.453,8
Rendimentos de Aplicação Financeira	10.677.606,3	10.486.696,9	4.397.390,3	15.590.022,1	14.609.284,4	15.412.925,6	27.121.793,3	-6.660.195,6	18.797.737,0	15.953.047,9	21.745.545,9	1.255.698,5	149.297.552,6	46.719.080,5
Receitas Patrimoniais	173.364,6	88.070,8	69.807,2	168.362,1	91.909,8	98.459,6	130.604,2	94.395,5	315.950,5	355.171,7	135.009,2	129.960,9	1.851.066,5	2.322.373,3
Receita Agropecuária	0,0	0,0	0,0	0,0	0,0	0,0	0,0	0,0	0,0	0,0	0,0	0,0	0,0	0,0
Receita Industrial	0,0	0,0	0,0	0,0	0,0	0,0	0,0	0,0	0,0	0,0	0,0	0,0	0,0	0,0
Receita de Serviços	0,0	0,0	0,0	0,0	0,0	549.448,0	1.628.094,0	602.592,0	0,0	0,0	0,0	0,0	2.780.134,0	0,0
TRANSFERÊNCIAS CORRENTES	5.296.895,8	4.956.256,9	6.670.809,9	4.846.704,4	4.463.744,3	4.247.101,8	5.337.833,8	8.283.923,4	5.172.064,3	7.174.808,9	4.389.159,7	5.018.179,3	65.887.482,5	58.572.513,0
Cota-Parte do FPM	20.629.121,7	20.861.807,9	18.552.411,2	17.106.847,8	20.660.836,9	14.511.955,3	18.534.678,5	16.535.421,4	18.371.196,6	30.936.027,1	24.944.774,6	23.659.710,1	245.104.789,1	303.190.309,3
Cota-Parte do ICMS	565.634,1	391.708,9	442.005,3	437.033,4	248.415,1	273.899,6	316.798,1	339.997,8	2.716.398,1	2.331.688,2	1.708.593,6	1.265.190,7	11.037.972,9	5.054.454,3
Cota-Parte do ITR	309,6	2.191,4	112,5	817,7	3.115,2	14.339,5	1.295,4	3.738,4	1.002,4	965,8	227,1	674,6	28.389,6	26.534,2
Transferências da LC 87/1996	0,0	0,0	0,0	0,0	0,0	0,0	0,0	0,0	0,0	0,0	0,0	0,0	0,0	0,0
Transferências da LC 61/1989	359.229,6	416.785,4	456.425,3	318.180,8	481.245,8	494.368,1	343.810,0	443.700,7	132.899,4	760.428,2	570.818,7	675.309,1	5.453.201,1	4.090.003,4
Transferências do FUNDEB	7.154.221,0	6.786.432,1	6.183.471,6	5.959.319,8	6.618.708,6	6.330.499,0	6.551.753,2	6.095.513,1	8.909.336,0	7.865.509,0	7.451.935,7	12.691.148,0	87.597.847,1	89.968.824,1
Outras Transferências Correntes	170.793.310,7	150.115.230,3	183.918.428,1	192.773.528,2	194.488.983,1	177.939.186,8	149.090.347,5	166.176.533,2	166.975.587,3	137.014.437,9	148.971.534,8	136.306.575,6	1.974.551.661,3	2.049.853.711,3
OUTRAS RECEITAS CORRENTES	7.242.376,6	54.462,4	9.727.221,7	50.643,6	77.526,6	56.160,2	38.888,3	12.754.465,3	1.195.998,2	61.610,3	86.314,6	72.865,1	31.418.334,9	418.181,9
DEDUÇÕES (II)	7.496.837,0	6.775.829,4	7.245.069,7	7.471.879,7	7.146.939,6	6.544.867,4	6.428.261,0	7.406.025,2	8.658.573,5	9.018.093,5	10.535.166,9	8.801.625,2	104.805.565,5	104.805.565,5
Contrib. p/ o Plano de Seg. Soc. Serv.	1.288.400,8	1.275.754,1	1.268.738,1	1.269.624,2	1.258.938,4	1.268.160,7	1.271.806,0	2.383.432,9	1.276.840,4	12.242,3	2.866.218,1	1.302.080,9	16.422.236,9	18.758.702,0
Compensação Financ. entre Reg. Previd.	0,0	0,0	0,0	0,0	0,0	0,0	0,0	0,0	0,0	0,0	0,0	0,0	0,0	0,0
Rendimentos de Aplicações de Recursos Previdenciários	858.198,1	214.325,2	1.235.985,3	1.660.338,7	803.987,3	1.368.373,9	249.571,9	415.477,9	1.227.225,5	720.536,1	1.000.077,4	45.932,6	1.312.494,3	0,0
Dedução de Receita p/ Formação do FUNDEB	5.370.238,1	5.285.750,1	4.740.436,3	4.541.916,8	5.084.013,9	3.908.332,8	4.906.883,1	4.607.120,4	5.278.712,1	8.240.705,6	6.322.714,7	6.123.812,7	64.410.636,6	12.665.000,0
RECEITA CORRENTE LÍQUIDA (III)	226.640.411,6	198.533.559,5	234.129.178,4	241.062.850,4	246.742.736,6	223.322.109,5	210.845.021,5	212.285.971,8	231.277.835,3	207.524.920,2	212.224.545,3	183.243.586,6	2.627.832.726,7	2.609.078.433,1
(-) Transf. União relat. emendas individuais (art. 166-A, § 1º da CF/IV)	0,0	0,0	0,0	0,0	0,0	0,0	0,0	0,0	0,0	0,0	0,0	0,0	0,0	0,0
RCL AJUSTADA P/ CALC. LIM. ENDIV. (V)=(III-IV)	226.640.411,6	198.533.559,5	234.129.178,4	241.062.850,4	246.742.736,6	223.322.109,5	210.845.021,5	212.285.971,8	231.277.835,3	207.524.920,2	212.224.545,3	183.243.586,6	2.627.832.726,7	2.609.078.433,1
(-) Transf. Obrig. União relativas a emendas de bancada (art. 166, § 16 da CF/VI)	0,0	0,0	0,0	0,0	0,0	0,0	0,0	0,0	0,0	0,0	0,0	0,0	0,0	0,0
RCL AJUST. P/ CALC. LIM. DESP. PESSOAL (VII)=(V-VI)	226.640.411,6	198.533.559,5	234.129.178,4	241.062.850,4	246.742.736,6	223.322.109,5	210.845.021,5	212.285.971,8	231.277.835,3	207.524.920,2	212.224.545,3	183.243.586,6	2.627.832.726,7	2.609.078.433,1

Fonte : Secretária Municipal de Finanças
Nota : Receita Corrente Líquida em reais e sem arredondamento :
RCL dos últimos 12 meses R\$ 2.627.832.726,70

CHEFE DO PODER EXECUTIVO: MANOELA RAMOS DE SOUZA GOMES ALVES.
RESPONSÁVEL PELA CONTABILIDADE: DAISY MARIA LOPES DA CUNHA

SIGFIS - Versão 2023

Data de Emissão: 25/05/2023 10:46h

Anexo 3 do RREO

MUNICÍPIO DE SAQUAREMA
RELATÓRIO RESUMIDO DA EXECUÇÃO ORÇAMENTÁRIA
DEMONSTRATIVO DAS RECEITAS E DESPESAS PREVIDENCIÁRIAS DO REGIME PRÓPRIO DOS SERVIDORES PÚBLICOS
ORÇAMENTO DA SEGURIDADE SOCIAL
PERÍODO DE REFERÊNCIA : 2º Bimestre / 2023

LRF, art 53, inciso II - Anexo 4

R\$ 1,00

REGIME PRÓPRIO DE PREVIDÊNCIA DOS SERVIDORES - RPPS				
FUNDO EM CAPITALIZAÇÃO (PLANO PREVIDENCIÁRIO)				
RECEITAS PREVIDENCIÁRIAS - RPPS (FUNDO EM CAPITALIZAÇÃO)	PREVISÃO ATUALIZADA	RECEITAS REALIZADAS Até 2º Bim/2023		
RECEITAS CORRENTES (I)	38.979.000,0	10.903.433,9		
Receitas de Contribuições dos Segurados	11.949.500,0	2.828.159,1		
Civil	11.949.500,0	2.828.159,1		
Ativo	11.949.500,0	2.828.159,1		
Inativo	0,0	0,0		
Pensionista	0,0	0,0		
Militar	0,0	0,0		
Ativo	0,0	0,0		
Inativo	0,0	0,0		
Pensionista	0,0	0,0		
Receitas de Contribuições Patronais	11.949.500,0	2.827.778,6		
Civil	11.949.500,0	2.827.778,6		
Ativo	11.949.500,0	2.827.778,6		
Inativo	0,0	0,0		
Pensionista	0,0	0,0		
Militar	0,0	0,0		
Ativo	0,0	0,0		
Inativo	0,0	0,0		
Pensionista	0,0	0,0		
Receita Patrimonial	12.000.000,0	4.646.965,2		
Receitas Imobiliárias	0,0	0,0		
Receitas de Valores Mobiliários	12.000.000,0	4.646.965,2		
Outras Receitas Patrimoniais	0,0	0,0		
Receita de Serviços	0,0	0,0		
Outras Receitas Correntes	3.080.000,0	600.531,0		
Compensação Previdenciária do RGPS para o RPPS	0,0	0,0		
Aportes Periódicos para Amortização do Déficit Atuarial do RPPS (II)	3.080.000,0	600.531,0		
Demais Receitas Correntes	0,0	0,0		
RECEITAS DE CAPITAL (III)	0,0	0,0		
Alienação de Bens, Direitos e Ativos	0,0	0,0		
Amortização de Empréstimos	0,0	0,0		
Outras Receitas de Capital	0,0	0,0		
TOTAL DAS RECEITAS FUNDO DE CAPITALIZAÇÃO - RPPS (IV) = (I + III - II)	35.899.000,0	10.302.902,9		
DESPESAS PREVIDENCIÁRIAS - RPPS (FUNDO EM CAPITALIZAÇÃO)	DOTAÇÃO ATUALIZADA	DESPESAS EMPENHADAS	DESPESAS LIQUIDADAS	DESPESAS PAGAS
		Até 2º Bim/2023	Até 2º Bim/2023	Até 2º Bim/2023
Benefícios - Civil	330.689,8	330.689,8	96.077,8	96.077,8
Aposentadorias	150.689,8	150.689,8	48.205,6	48.205,6
Pensões	180.000,0	180.000,0	47.872,2	47.872,2
Outros Benefícios Previdenciários	0,0	0,0	0,0	0,0
Outras Despesas Previdenciárias	0,0	0,0	0,0	0,0
Compensação Previdenciária do RPPS para o RGPS	0,0	0,0	0,0	0,0
Demais despesas Previdenciárias	0,0	0,0	0,0	0,0
TOTAL DAS DESPESAS FUNDO EM CAPITALIZAÇÃO RPPS (V)	330.689,8	330.689,8	96.077,8	96.077,8
RESULTADO FUNDO EM CAPITALIZAÇÃO (VI) = (IV - V)	35.568.310,2	9.972.213,1	10.206.825,1	10.206.825,1
RECURSOS RPPS ARRECADADOS EM EXERCÍCIOS ANTERIORES		PREVISÃO ORÇAMENTÁRIA		
VALOR		0,0		
RESERVA ORÇAMENTÁRIA DO RPPS		PREVISÃO ORÇAMENTÁRIA		
VALOR		0,0		
APORTES DE RECURSOS PARA O FUNDO EM CAPITALIZAÇÃO DO RPPS		APORTES REALIZADAS		
Plano de Amortização - Contribuição Patronal Suplementar		0,0		
Plano de Amortização - Aporte Periódico de Valores Predefinidos		600.531,0		
Outros Aportes RPPS		0,0		
Recursos para Cobertura de Déficit Financeiro		0,0		
BENS E DIREITOS DO RPPS (FUNDO EM CAPITALIZAÇÃO)		PERÍODO DE REFERÊNCIA		
		Até 2º Bim/2023		
Caixa e Equivalentes de Caixa		3.063.081,8		
Investimentos e Aplicações		84.013.214,6		
Outros Bens e Direitos		0,0		
TOTAL DE BENS E DIREITOS DO RPPS		87.076.296,4		


CHEFE DO PODER EXECUTIVO: MANOELA RAMOS DE SOUZA GOMES ALVES.
RESPONSÁVEL PELA CONTABILIDADE: DAISY MARIA LOPES DA CUNHA

SIGFIS - Versão 2023

Data de Emissão: 25/05/2023 10:46h

Anexo 4 do RREO


Marco Aurélio Sampaio Leite
Controlador Geral do Município
Mat. 960715


Manoela R. de S. Gomes Alves
Prefeita

21


Daisy Maria Lopes da Cunha
Técnica Contábil
Matrícula: 950232F


Aguiar Henrique Almeida da Costa
Secretário Municipal de Finanças
Mat. 95592-5

**DIÁRIO OFICIAL DO MUNICÍPIO DE SAQUAREMA****MUNICÍPIO DE SAQUAREMA
RELATÓRIO RESUMIDO DA EXECUÇÃO ORÇAMENTÁRIA
DEMONSTRATIVO DAS RECEITAS E DESPESAS PREVIDENCIÁRIAS DO REGÍME PRÓPRIO DOS SERVIDORES PÚBLICOS
ORÇAMENTO DA SEGURIDADE SOCIAL
PERÍODO DE REFERÊNCIA : 2º Bimestre / 2023**

LRF, art 53, inciso II - Anexo 4

R\$ 1,00

FUNDO EM REPARTIÇÃO (Plano Financeiro)			
RECEITAS PREVIDENCIÁRIAS FUNDO EM REPARTIÇÃO - RPPS	PREVISÃO INICIAL	PREVISÃO ATUALIZADA	RECEITAS REALIZADAS
			Até 2º Bim/2023
RECEITAS CORRENTES (VII)	14.612.993,0	14.612.993,0	6.251.752,2
Receitas de Contribuições dos Segurados	6.809.202,0	6.809.202,0	2.329.222,7
Civil	6.809.202,0	6.809.202,0	2.329.222,7
Ativo	6.727.202,0	6.727.202,0	2.308.681,8
Inativo	82.000,0	82.000,0	20.540,9
Pensionista	0,0	0,0	0,0
Militar	0,0	0,0	0,0
Ativo	0,0	0,0	0,0
Inativo	0,0	0,0	0,0
Pensionista	0,0	0,0	0,0
Receitas de Contribuições Patronais	7.688.791,0	7.688.791,0	2.543.406,9
Civil	7.688.791,0	7.688.791,0	2.543.406,9
Ativo	7.688.791,0	7.688.791,0	2.543.406,9
Inativo	0,0	0,0	0,0
Pensionista	0,0	0,0	0,0
Militar	0,0	0,0	0,0
Ativo	0,0	0,0	0,0
Inativo	0,0	0,0	0,0
Pensionista	0,0	0,0	0,0
Receita Patrimonial	115.000,0	115.000,0	66.628,3
Receitas Imobiliárias	0,0	0,0	0,0
Receitas de Valores Mobiliários	115.000,0	115.000,0	66.628,3
Outras Receitas Patrimoniais	0,0	0,0	0,0
Receita de Serviços	0,0	0,0	0,0
Outras Receitas Correntes	0,0	0,0	1.312.494,3
Compensação Previdenciária do RGPS para o RPPS	0,0	0,0	1.312.494,3
Demais Receitas Correntes	0,0	0,0	0,0
RECEITAS DE CAPITAL (VIII)	0,0	0,0	0,0
Alienação de Bens, Direitos e Ativos	0,0	0,0	0,0
Amortização de Empréstimos	0,0	0,0	0,0
Outras Receitas de Capital	0,0	0,0	0,0
TOTAL DAS RECEITAS FUNDO EM REPARTIÇÃO RPPS (IX) = (VII + VIII)	14.612.993,0	14.612.993,0	6.251.752,2

DESPESAS FUNDO EM REPARTIÇÃO - RPPS	DOTAÇÃO INICIAL	DOTAÇÃO ATUALIZADA	DESPESAS EMPENHADAS	DESPESAS LIQUIDADAS	DESPESAS PAGAS
			Até 2º Bim/2023	2º Bim/2023	2º Bim/2023
Benefícios - Civil	34.424.456,0	34.424.456,0	34.424.456,0	10.255.952,7	10.255.952,7
Aposentadorias	34.319.456,0	29.350.211,3	29.350.211,3	8.808.090,9	8.808.090,9
Pensões	105.000,0	5.074.244,7	5.074.244,7	1.447.861,8	1.447.861,8
Outros Benefícios Previdenciários	0,0	0,0	0,0	0,0	0,0
Outras Despesas Previdenciárias	0,0	0,0	0,0	0,0	0,0
Compensação Previdenciária do RPPS para o RGPS	0,0	0,0	0,0	0,0	0,0
Demais despesas Previdenciárias	0,0	0,0	0,0	0,0	0,0
TOTAL DAS DESPESAS FUNDO EM REPARTIÇÃO RPPS (X)	34.424.456,0	34.424.456,0	34.424.456,0	10.255.952,7	10.255.952,7
RESULTADO FUNDO EM REPARTIÇÃO RPPS (XI) = (IX - X)	-19.811.463,0	-19.811.463,0	-28.172.703,8	-4.004.200,5	-4.004.200,5

APORTES DE RECURSOS PARA O FUNDO EM REPARTIÇÃO DO RPPS	APORTES REALIZADAS
Recursos para Cobertura de Insuficiências Financeiras	4.806.461,4
Recursos para Formação de Reserva	0,0
BENS E DIREITOS DO FUNDO (FUNDO EM REPARTIÇÃO)	SALDO ATUAL
Caixa e Equivalentes de Caixa	2.032.916,1
Investimentos e Aplicações	0,0
Outro Bens e Direitos	0,0

RECEITAS DA ADMINISTRAÇÃO - RPPS	PREVISÃO INICIAL	PREVISÃO ATUALIZADA	RECEITAS REALIZADAS
			Até 2º Bim/2023
Receitas Correntes	553.000,0	553.000,0	164.044,5
Total das Receitas da Administração RPPS (XII)	553.000,0	553.000,0	164.044,5

Marco Aurélio Sampaio Leite
Controlador Geral do Município
Mat. 960715

Manoela R. de S. Gomes Alves
Prefeita

Daisy Maria Lopes da Cunha
Técnica Contábil
Matrícula: 9502322

AGUDO HENRIQUE ALMEIDA DA COSTA
Secretário Municipal de Finanças
Mat. 95592-5

CHEFE DO PODER EXECUTIVO: MANOELA RAMOS DE SOUZA GOMES ALVES.
RESPONSÁVEL PELA CONTABILIDADE: DAISY MARIA LOPES DA CUNHA

SIGFIS - Versão 2023

Data de Emissão: 25/05/2023 10:46h

Anexo 4 do RREO

MUNICÍPIO DE SAQUAREMA
RELATÓRIO RESUMIDO DA EXECUÇÃO ORÇAMENTÁRIA
DEMONSTRATIVO DAS RECEITAS E DESPESAS PREVIDENCIÁRIAS DO REGIME PRÓPRIO DOS SERVIDORES PÚBLICOS
ORÇAMENTO DA SEGURIDADE SOCIAL
PERÍODO DE REFERÊNCIA : 2º Bimestre / 2023

LRF, art 53, inciso II - Anexo 4

R\$ 1,00

DESPESAS DA ADMINISTRAÇÃO - RPPS	DOTAÇÃO INICIAL	DOTAÇÃO ATUALIZADA	DESPESAS EMPENHADAS	DESPESAS LIQUIDADAS	DESPESAS PAGAS
			Até 2º Bim/2023	2º Bim/2023	2º Bim/2023
Despesas Correntes (XIII)	2.769.000,0	2.769.000,0	1.892.657,3	454.722,8	455.023,4
Despesas de Capital (XIV)	800.000,0	800.000,0	232.828,4	0,0	0,0
Total das Despesas da Administração RPPS (XV)=(XIII+XIV)	3.569.000,0	3.569.000,0	2.125.485,7	454.722,8	455.023,4
Resultado da Administração RPPS (XVI)=(XII-XV)	-3.016.000,0	-3.016.000,0	-1.961.441,2	-290.678,3	-290.978,9

BENEFÍCIOS PREVIDENCIÁRIOS MANTIDOS PELO TESOURO

RECEITAS PREVIDENCIÁRIAS (BENEFÍCIOS MANTIDOS PELO TESOURO)	PREVISÃO ATUALIZADA (a)	RECEITAS REALIZADAS ATÉ O BIM (b)
Contribuição do Servidores	0,0	0,0
Demais Receitas Previdenciárias	0,0	0,0
TOTAL DAS RECEITAS(BENEFÍCIOS MANTIDOS PELO TESOURO (XVII))	0,0	0,0

DESPESAS PREVIDENCIÁRIAS (BENEFÍCIOS MANTIDOS PELO TESOURO)	DOTAÇÃO ATUALIZADA (c)	DESPESAS EMPENHADAS Até o Bimestre (d)	DESPESAS LIQUIDADAS Até o Bimestre (e)	DESPESAS PAGAS Até o Bimestre (f)
Aposentadorias				
Pensões	0,0	0,0	0,0	0,0
Outras Despesas Previdenciárias	0,0	0,0	0,0	0,0
TOTAL DAS DESPESAS (BENEFÍCIOS MANTIDOS PELO TESOURO)(XVIII)	0,0	0,0	0,0	0,0

CHEFE DO PODER EXECUTIVO: MANOELA RAMOS DE SOUZA GOMES ALVES.
RESPONSÁVEL PELA CONTABILIDADE: DAISY MARIA LOPES DA CUNHA

SIGFIS - Versão 2023

Data de Emissão: 25/05/2023 10:46h

Anexo 4 do RREO

MUNICÍPIO DE SAQUAREMA
RELATÓRIO RESUMIDO DA EXECUÇÃO ORÇAMENTÁRIA
DEMONSTRATIVO DOS RESULTADOS PRIMÁRIO E NOMINAL
ORÇAMENTOS FISCAL E DA SEGURIDADE SOCIAL
PERÍODO DE REFERÊNCIA : 2º Bimestre / 2023

LRF, art 53, inciso III - Anexo 6b

R\$ Milhares

ABAIXO DA LINHA

CÁLCULO DO RESULTADO NOMINAL	SALDO	
	Em 31/12/2022 (a)	Em 30/Abr/2023 (b)
DÍVIDA CONSOLIDADA (XXVIII)	19.137.746,90	19.357.680,60
DEDUÇÕES (XXIX)	2.122.303.964,90	2.301.846.893,80
Disponibilidade de Caixa	2.122.303.964,90	2.301.846.893,80
Disponibilidade de Caixa Bruta	1.979.382.818,00	2.158.919.260,10
(-) Restos a Pagar Processados (XXX)	-142.921.146,90	-142.927.633,70
Demais Haveres Financeiros	0,00	0,00
DÍVIDA CONSOLIDADA LÍQUIDA (XXXI) = (XXVIII - XXIX)	-2.103.166.218,00	-2.282.489.213,20
RESULTADO NOMINAL - Abaixo da Linha (XXXII) = (XXXIa - XXXIb)	179.322.995,20	
AJUSTE METODOLÓGICO	Até o 2º Bimestre / 2023	
VARIAÇÃO SALDO RPP = (XXXIII) = (XXX a - XXX b)	6.486,80	
RECEITA DE ALIENAÇÃO DE INVESTIMENTOS PERMANENTES (IX)	0,00	
PASSIVOS RECONHECIDOS NA DC (XXXIV)	0,00	
VARIAÇÃO CAMBIAL (XXXV)	0,00	
PAGAMENTOS DE PRECATÓRIOS INTEGRANTES DA DC (XXXVI)	0,00	
OUTROS AJUSTES (XXXVII)	0,00	
RESULTADO NOMINAL AJUSTADO - Abaixo da Linha (XXXVIII)=(XXXII-XXXIII-IX+XXXIV+XXXV-XXXVI+XXXVII)	179.316.508,40	
RESULTADO PRIMÁRIO - Abaixo da Linha (XXXIX) = XXXVIII - XXV + XXVI	121.564.479,10	
INFORMAÇÕES ADICIONAIS	PREVISÃO ORÇAMENTÁRIA	
SALDO DE EXERCÍCIOS ANTERIORES	0,00	
Recursos Arrecadados em Exercícios Anteriores - RPPS	0,00	
Superávit Financeiro Utilizado para Abertura e Reabertura de Créditos Adicionais	0,00	
RESERVA ORÇAMENTÁRIA DO RPS	0,00	

Fonte : Secretária Municipal de Finanças

CHEFE DO PODER EXECUTIVO: MANOELA RAMOS DE SOUZA GOMES ALVES.
RESPONSÁVEL PELA CONTABILIDADE: DAISY MARIA LOPES DA CUNHA

SIGFIS - Versão 2023

Emissão: 25/05/2023 10:46h

Anexo 6b do RREO

**DIÁRIO OFICIAL DO MUNICÍPIO DE SAQUAREMA****MUNICÍPIO DE SAQUAREMA
RELATÓRIO RESUMIDO DA EXECUÇÃO ORÇAMENTÁRIA
DEMONSTRATIVO DOS RESULTADOS PRIMÁRIO E NOMINAL
ORÇAMENTOS FISCAL E DA SEGURIDADE SOCIAL
PERÍODO DE REFERÊNCIA : 2º Bimestre / 2023**

LRF, art 53, inciso III - Anexo 6a

R\$1,00

ACIMA DA LINHA		Jan a Abr/2023	
RECEITAS PRIMÁRIAS	PREVISÃO ATUALIZADA	RECEITAS REALIZADAS	
RECEITAS CORRENTES (I)	2.640.505.135,1	845.618.401,4	
Impostos, Taxas e Contribuições de Melhoria	120.947.785,1	45.566.968,0	
Imposto s/ a Prop. Predial/Territorial Urbana (IPTU)	33.973.022,0	22.934.469,4	
Impostos s/ Serviços de Qualquer Natureza (ISS)	27.862.380,5	11.220.444,1	
Imposto s/ Transmissão de Bens Imóveis (ITBI)	5.111.717,4	949.521,5	
Imposto de Renda Retido na Fonte (IRRF)	46.668.129,6	7.355.870,0	
Outros Impostos, Taxas e Contribuições de Melhoria	7.332.535,6	3.106.663,0	
Contribuições	32.720.218,2	9.896.878,4	
Receita Patrimonial	49.041.453,8	58.688.121,6	
Aplicações Financeiras (II)	46.719.080,5	57.752.029,3	
Outras Receitas Patrimoniais	2.322.373,3	936.092,3	
Transferências Correntes¹	2.437.377.496,1	730.049.845,4	
Cota Parte FPM (80%)	47.665.919,7	17.403.369,9	
Cota Parte ICMS (80%)	242.552.247,4	78.329.366,7	
Cota Parte IPVA (80%)	4.043.563,4	6.417.504,4	
Cota Parte ITR (80%)	21.227,4	1.975,9	
L.C. Nº 87/96 - ICMS Desoneração (80%)	0,0	0,0	
L.C. Nº 61/89	3.272.002,7	1.711.564,3	
Transferências do FUNDEB	89.968.824,1	36.150.066,3	
Outras Transferências Correntes	2.049.853.711,4	590.035.997,9	
Demais Receitas Correntes	418.181,9	1.416.588,0	
Outras Receitas Financeiras (III)	0,0	0,0	
Receitas Correntes Restantes	418.181,9	1.416.588,0	
RECEITAS PRIMÁRIAS CORRENTES (IV)=(I-II-III)	2.593.786.054,6	787.866.372,1	
RECEITAS DE CAPITAL (V)	0,0	0,0	
Operações de Crédito (VI)	0,0	0,0	
Amortização de Empréstimos (VII)	0,0	0,0	
Alienação de Bens	0,0	0,0	
Receita de Alienação de Investimentos Temporários (VIII)	0,0	0,0	
Receita de Alienação de Investimentos Permanentes (IX)	0,0	0,0	
Outras Alienações de bens	0,0	0,0	
Transferências de Capital	0,0	0,0	
Convênios	0,0	0,0	
Outras Transferências de Capital	0,0	0,0	
Outras Receitas de Capital	0,0	0,0	
Outras Receitas de Capital não Primárias (X)	0,0	0,0	
Outras Receitas de Capital Primárias	0,0	0,0	
RECEITAS PRIMÁRIAS DE CAPITAL (XI) = (V-VI-VII-VIII-IX-X)	0,0	0,0	
RECEITA PRIMÁRIA TOTAL (XII) = (IV + XI)	2.593.786.054,6	787.866.372,1	

DESPESAS PRIMÁRIAS	DOTAÇÃO ATUALIZADA	Jan a Abr/2023					
		DESPESAS EMPENHADAS	DESPESAS LIQUIDADAS	DESPESAS PAGAS (a)	RESTOS A PAGAR PROCESSADOS PAGOS (b)	RESTOS A PAGAR NAO PROCESSADOS	
						LIQUIDADOS	PAGOS (c)
DESPESAS CORRENTES (XIII)	1.800.908.821,2	1.343.179.283,3	339.605.226,9	329.583.751,4	1.571.085,3	30.074.395,6	30.074.395,6
Pessoal e Encargos Sociais	381.220.077,5	362.083.971,2	82.053.829,2	77.645.815,3	135.877,1	226.439,2	226.439,2
Juros e Encargos da Dívida (XIV)	1.670.000,0	1.670.000,0	0,0	0,0	0,0	0,0	0,0
Outras Despesas Correntes	1.418.018.743,7	979.425.312,1	257.551.397,7	251.937.936,2	1.435.208,2	29.847.956,4	29.847.956,4
DESPESAS PRIMÁRIAS CORRENTES (XV) = (XIII - XIV)	1.799.238.821,2	1.341.509.283,3	339.605.226,9	329.583.751,4	1.571.085,3	30.074.395,6	30.074.395,6
DESPESAS DE CAPITAL (XVI)	882.203.213,7	291.143.368,1	76.038.954,0	74.480.158,0	1.120.755,9	5.486.844,6	5.486.844,6
Investimentos	877.575.335,3	286.515.489,6	75.356.339,2	73.797.543,2	1.120.755,9	5.486.844,6	5.486.844,6
Inversões Financeiras	0,0	0,0	0,0	0,0	0,0	0,0	0,0
Concessão de Empréstimos (XVII)	0,0	0,0	0,0	0,0	0,0	0,0	0,0
Aquisição de Título de Capital já Integralizado (XVIII)	0,0	0,0	0,0	0,0	0,0	0,0	0,0
Aquisição de Título de Crédito (XIX)	0,0	0,0	0,0	0,0	0,0	0,0	0,0
Demais Inversões Financeiras	0,0	0,0	0,0	0,0	0,0	0,0	0,0
Amortização da Dívida (XX)	4.627.878,5	4.627.878,5	682.614,9	682.614,8	0,0	0,0	0,0
DESPESAS PRIMÁRIAS DE CAPITAL (XXI) = (XVI - XVII - XVIII - XIX - X)	877.575.335,2	286.515.489,6	75.356.339,1	73.797.543,2	1.120.755,9	5.486.844,6	5.486.844,6
RESERVA DE CONTINGÊNCIA (XXII)	37.454.303,1	0,0	0,0	0,0	0,0	0,0	0,0
DESPESA PRIMÁRIA TOTAL (XXIII) = (XV + XXI + XXII)	2.714.268.459,5	1.628.024.772,9	414.961.566,0	403.381.294,6	2.691.841,1	35.561.240,3	35.561.240,3
RESULTADO PRIMÁRIO - Acima da Linha (XXIV) = (XIIa - XXIIIa)	--	--	--	346.231.996,1	--	--	--

Marco Aurélio Sampaio Leite
Controlador Geral do Município
Mat. 960715

Manoela R. de S. Gomes Alves
Prefeita

Daisy Maria Lopes da Cunha
Técnica Contábil
Matrícula: 950232F

AQUINO HENRIQUE ALMEIDA DA COSTA
Secretário Municipal de Finanças
Mat. 95592-5

CHEFE DO PODER EXECUTIVO: MANOELA RAMOS DE SOUZA GOMES ALVES.
RESPONSÁVEL PELA CONTABILIDADE: DAISY MARIA LOPES DA CUNHA

MUNICÍPIO DE SAQUAREMA
RELATÓRIO RESUMIDO DA EXECUÇÃO ORÇAMENTÁRIA
DEMONSTRATIVO DO RESULTADO PRIMÁRIO
ORÇAMENTOS FISCAL E DA SEGURIDADE SOCIAL
PERÍODO DE REFERÊNCIA : 2º Bimestre / 2023

LRF, art 53, inciso III - Anexo 6a

R\$1,00

META FISCAL PARA O RESULTADO PRIMÁRIO		VALOR CORRENTE
Meta fixada no Anexo de Metas Fiscais da LDO para o exercício de referência		40.742.123,1
JUROS NOMINAIS		Jan a Abr/2023
		VALOR INCORRIDO
Encargos e Variações Monetárias Ativos (XXV)		57.752.029,3
Encargos e Variações Monetárias Passivas (XXVI)		0,0
RESULTADO NOMINAL - Acima da Linha (XXVII) = XXIV + (XXV - XXVI)		403.984.025,4
META FISCAL PARA O RESULTADO NOMINAL		VALOR CORRENTE
Meta fixada no Anexo de Metas Fiscais da LDO para o exercício de referência		79.861.360,8

Fonte : Secretária Municipal de Finanças

Nota : 'Para efeito deste Demonstrativo, o montante das Transferências Correntes corresponde, dentre outras receitas, ao total das Transferências Intergovernamentais, excluídas as Deduções da Receita Corrente para Formação do FUNDEB.

CHEFE DO PODER EXECUTIVO: MANOELA RAMOS DE SOUZA GOMES ALVES.
RESPONSÁVEL PELA CONTABILIDADE: DAISY MARIA LOPES DA CUNHA

SIGFIS - Versão 2023

Data de Emissão: 25/05/2023 10:46h

Anexo 6b do RREO

MUNICÍPIO DE SAQUAREMA
RELATÓRIO RESUMIDO DA EXECUÇÃO ORÇAMENTÁRIA
DEMONSTRATIVO DOS RESTOS A PAGAR POR PODER E ÓRGÃO
ORÇAMENTOS FISCAL E DA SEGURIDADE SOCIAL
PERÍODO DE REFERÊNCIA : 2º Bimestre / 2023

LRF, art 53, inciso V - Anexo 7

R\$1,00

PODER/ÓRGÃO	RESTOS A PAGAR PROCESSADOS E NÃO PROCESSADOS LIQUIDADOS					RESTOS A PAGAR NÃO-PROCESSADOS				
	Inscritos		Canc.	Pagos	Saldo	Exerc. Ant.	Inscritos 2022	Canc.	Pagos	Saldo
	Exerc. Ant.	2022								
RESTOS A PAGAR (EXCETO INTRA-ORÇAMENTÁRI EXECUTIVO)										
PREFEITURA SAQUAREMA	-102.639.782,9	0,0	0,0	0,0	-102.639.782,9	-99.734.553,1	0,0	0,0	0,0	-99.734.553,1
INSTITUTO BENEF ASSIST SERV MUN SAQL	0,0	6.486,8	0,0	6.486,8	0,0	0,0	969.616,2	24.000,0	496.327,0	449.289,2
FUNDO MUN ASSIST SOCIAL SAQUAREMA	-2.224.761,7	0,0	0,0	0,0	-2.224.761,7	-172.944,5	0,0	0,0	0,0	-172.944,5
FUNDO MUN SAÚDE SAQUAREMA	-37.416.259,4	0,0	0,0	0,0	-37.416.259,4	-89.072.188,8	0,0	0,0	0,0	-89.072.188,8
FUNDO MUN CRIANÇA E ADOLESCENTE SA	-80.241,1	0,0	0,0	0,0	-80.241,1	-3.466,7	0,0	0,0	0,0	-3.466,7
FUNDO MUNICIPAL DO IDOSO SAQUAREMA	-18.152,9	0,0	0,0	0,0	-18.152,9	0,0	0,0	0,0	0,0	0,0
FUNDO MUN MEIO AMBIENTE SAQUAREMA	0,0	0,0	0,0	0,0	0,0	13.069,2	0,0	0,0	0,0	13.069,2
LEGISLATIVO										
CAMARA SAQUAREMA	24.748,1	0,0	0,0	0,0	24.748,1	67.652,0	0,0	0,0	0,0	67.652,0
FUNDO ESPECIAL CÂMARA SAQUAREMA	0,0	0,0	0,0	0,0	0,0	4.200,0	0,0	0,0	0,0	4.200,0
TOTAL (I)	142.354.449,9	6.486,8	0,0	6.486,8	142.354.449,9	188.898.231,9	969.616,2	24.000,0	496.327,0	-188.448.942,7
RESTOS A PAGAR (INTRA-ORÇAMENTÁRIOS) (II)										
EXECUTIVO										
PREFEITURA SAQUAREMA	-575.625,7	0,0	0,0	0,0	-575.625,7	53.676,9	0,0	0,0	0,0	53.676,9
FUNDO MUN ASSIST SOCIAL SAQUAREMA	2.442,1	0,0	0,0	0,0	2.442,1	0,0	0,0	0,0	0,0	0,0
TOTAL (II)	-573.183,6	0,0	0,0	0,0	-573.183,6	53.676,9	0,0	0,0	0,0	53.676,9
TOTAL (I + II)	-142.927.633,5	6.486,8	0,0	6.486,8	-142.927.633,5	188.844.555,0	969.616,2	24.000,0	496.327,0	-188.395.265,8

CHEFE DO PODER EXECUTIVO: MANOELA RAMOS DE SOUZA GOMES ALVES.
RESPONSÁVEL PELA CONTABILIDADE: DAISY MARIA LOPES DA CUNHA

SIGFIS - Versão 2023

Data de Emissão: 25/05/2023 10:46h

Anexo 7 do RREO



MUNICÍPIO DE SAQUAREMA
RELATÓRIO RESUMIDO DA EXECUÇÃO ORÇAMENTÁRIA
DEMONSTRATIVO DAS RECEITAS E DESPESAS COM MANUTENÇÃO E DESENVOLVIMENTO DO ENSINO

ORÇAMENTOS FISCAL E DA SEGURIDADE SOCIAL
PERÍODO DE REFERÊNCIA : 2º Bimestre / 2023

LEI 9.394/96, art 72 - Anexo 8

R\$1,00

RECEITA RESULTANTE DE IMPOSTOS (Arts. 212 e 212-A da Constituição Federal)

RECEITA RESULTANTE DE IMPOSTOS	PREVISÃO ATUALIZADA (a)	RECEITAS REALIZADAS	
		Até 2º Bim/2023 (b)	% (b/a)
1-RECEITAS DE IMPOSTOS	113.615.249,5	42.460.304,9	37,37
1.1-Receita Resultante do Imposto sobre a Propriedade Predial e Territorial Urbana - IPTU	33.973.022,0	22.934.469,4	67,51
1.2-Receita Resultante do Imposto sobre Transmissão Inter Vivos - ITBI	5.111.717,4	949.521,4	18,58
1.3-Receita Resultante do Imposto sobre Serviços de Qualquer Natureza - ISS	27.862.380,5	11.220.444,1	40,27
1.4-Receita Resultante do Imposto sobre Imposto de Renda Retido na Fonte - IRRF	46.668.129,6	7.355.870,0	15,76
2-RECEITAS DE TRANSFERÊNCIAS CONSTITUCIONAIS E LEGAIS	370.933.814,2	129.829.726,2	35,00
2.1-Cota-Parte FPM	58.572.513,0	21.754.212,2	37,14
2.1.1-Parcela referente à CF art. 159, I, alínea b	54.532.966,3	21.754.212,2	39,89
2.1.2-Parcela referente à CF art. 159, I, alíneas d e e	4.039.546,7	0,0	0,0
2.2-Cota-Parte ICMS	303.190.309,3	97.911.708,4	32,29
2.3-Cota-Parte IPI-Exportação	4.090.003,4	2.139.455,4	52,31
2.4-Cota-Parte ITR	26.534,2	2.469,8	9,31
2.5-Cota-Parte IPVA	5.054.454,3	8.021.880,5	158,71
2.6-Cota-Parte IOF-Ouro	0,0	0,0	0,0
2.7-Compensações Finan. provenientes de Impostos e Transf. Constitucionais	0,0	0,0	0,0
3-TOTAL DA RECEITA RESULTANTE DE IMPOSTOS (1 + 2)	484.549.063,7	172.290.031,1	35,56
4- TOTAL DESTINADO AO FUNDEB - 20% DE ((2.1.1) + (2.2) + (2.3) + (2.4) + (2.5))	73.378.853,5	25.965.945,2	35,39
5- VALOR MÍNIMO A SER APLICADO ALÉM DO VALOR DESTINADO AO FUNDEB - 5% DE ((2.1.1) + (2.2) + (2.3) + (2.4) + (2.5)) + 25% DE ((1.1) + (1.2) + (1.3) + (1.4) + (2.1.2) + (2.6) + (2.7))	47.758.412,4	17.106.562,5	35,82

CHEFE DO PODER EXECUTIVO: MANOELA RAMOS DE SOUZA GOMES ALVES.
RESPONSÁVEL PELA CONTABILIDADE: DAISY MARIA LOPES DA CUNHA

SIGFIS - Versão 2023

Data de Emissão: 25/05/2023 10:46h

Anexo 8 do RREO

Você já conhece o nosso canal no youtube?

INSCREVA-SE

youtube.com/PrefeituraDeSaquaremaOficial



Marco Aurélio Sampaio Leite
Marco Aurélio Sampaio Leite
Controlador Geral do Município
Mat. 960715

Manoela R. de S. Gomes Alves
Manoela R. de S. Gomes Alves
Prefeita

26

Daisy Maria Lopes da Cunha
Daisy Maria Lopes da Cunha
Técnica Contábil
Matrícula: 950232F

Aguidio Henrique Almeida da Costa
Aguidio Henrique Almeida da Costa
Secretário Municipal de Finanças
Mat. 955925

MUNICÍPIO DE SAQUAREMA
RELATÓRIO RESUMIDO DA EXECUÇÃO ORÇAMENTÁRIA
DEMONSTRATIVO DAS RECEITAS E DESPESAS COM MANUTENÇÃO E DESENVOLVIMENTO DO ENSINO
DEMONSTRATIVO DAS RECEITAS E DESPESAS COM MANUTENÇÃO E DESENVOLVIMENTO DO ENSINO
ORÇAMENTOS FISCAL E DA SEGURIDADE SOCIAL
PERÍODO DE REFERÊNCIA : 2º Bimestre / 2023

LEI 9.394/96, art 72 - Anexo 8

R\$1,00

RECEITAS RECEBIDAS DO FUNDEB NO EXERCÍCIO	PREVISÃO ATUALIZADA (a)	RECEITAS REALIZADAS	
		Até 2º Bim/2023 (b)	% (b/a)
6-RECEITAS RECEBIDAS DO FUNDEB	90.076.680,6	37.196.597,0	41,29
6.1-Transferências de Recursos do FUNDEB	89.968.824,1	36.150.066,3	40,18
6.1.1-Principal	89.968.824,1	36.150.066,3	40,18
6.1.2-Rendimento de Aplicação Financeira	0,0	0,0	0,00
6.2- FUNDEB - Complementação da União - VAAF	107.856,6	1.046.530,7	970,30
6.2.1-Principal	0,0	767.862,4	0,00
6.2.2-Rendimento de Aplicação Financeira	107.856,6	278.668,3	258,37
6.3- FUNDEB - Complementação da União - VAAT	0,0	0,0	0,00
6.3.1-Principal	0,0	0,0	0,00
6.3.2-Rendimento de Aplicação Financeira	0,0	0,0	0,00
7-RESULTADO LÍQUIDO DAS TRANSFERÊNCIAS DO FUNDEB (6.1.1 - 4)	16.589.970,6	10.184.121,1	61,39
RECURSOS RECEBIDOS EM EXERCÍCIOS ANTERIORES E NÃO UTILIZADOS	VALOR		
8- TOTAL DOS RECURSOS DE SUPERÁVIT	701.174,4		
8.1- SUPERÁVIT DO EXERCÍCIO IMEDIATAMENTE ANTERIOR	701.174,4		
8.2- SUPERÁVIT RESIDUAL DE OUTROS EXERCÍCIOS	0,0		
9- TOTAL DOS RECURSOS DO FUNDEB DISPONÍVEIS PARA UTILIZAÇÃO (6 + 8)	37.897.771,4		

DESPESAS COM RECURSOS DO FUNDEB	DOTAÇÃO ATUALIZADA (c)	DESPESAS EMPENHADAS Até o Bimestre (d)	DESPESAS LIQUIDADAS Até o Bimestre (e)	DESPESAS PAGAS Até o Bimestre (f)
10- PROFISSIONAIS DA EDUCAÇÃO BÁSICA	90.076.680,6	16.482.647,6	4.059.664,0	3.165.451,8
10.1- Educação Infantil	15.993.169,9	13.258.385,1	18.035,9	12.823,7
10.1.1- Creche	8.452.178,9	7.006.881,3	9.531,7	6.777,2
10.1.2- Pré-escola	7.540.991,0	6.251.503,8	8.504,2	6.046,6
10.2- Ensino Fundamental	74.083.510,8	3.224.262,5	4.041.628,1	3.152.628,1
10.3- Educação de Jovens e Adultos	0,0	0,0	0,0	0,0
10.4- Educação Especial	0,0	0,0	0,0	0,0
10.5- Administração Geral	0,0	0,0	0,0	0,0
11- OUTRAS DESPESAS	0,0	0,0	0,0	0,0
11.1- Educação Infantil	0,0	0,0	0,0	0,0
11.1.1- Creche	0,0	0,0	0,0	0,0
11.1.2- Pré-escola	0,0	0,0	0,0	0,0
11.2- Ensino Fundamental	0,0	0,0	0,0	0,0
11.3- Educação de Jovens e Adultos	0,0	0,0	0,0	0,0
11.4- Educação Especial	0,0	0,0	0,0	0,0
11.5- Administração Geral	0,0	0,0	0,0	0,0
11.6- Transporte Escolar	0,0	0,0	0,0	0,0
11.7- Outras	0,0	0,0	0,0	0,0
12- TOTAL DAS DESPESAS COM RECURSOS DO FUNDEB (10 + 11)	90.076.680,6	16.482.647,6	4.059.664,0	3.165.451,8

INDICADORES DO FUNDEB

DESPESAS CUSTEADAS COM RECEITAS DO FUNDEB RECEBIDAS NO EXERCÍCIO	DESPESAS EMPENHADAS Até o Bimestre (d)	DESPESAS LIQUIDADAS Até o Bimestre (e)	DESPESAS PAGAS Até o Bimestre (f)
13- Despesas com Profissionais da Educação Básica	86.279.413,8	4.059.664,0	3.165.451,8
14- Despesas Impostos e Transferências de Impostos	86.279.413,8	4.059.664,0	3.165.451,8
15- Despesas Complementação da União - VAAF	0,0	0,0	0,0
16- Despesas Complementação da União - VAAT	0,0	0,0	0,0
17- Despesas Complementação da União - VAAT Aplicadas na Educação Infantil	0,0	0,0	0,0
18- Despesas Complementação da União - VAAT Aplicadas em Despesa de Capital	0,0	0,0	0,0

INDICADORES - Art. 212-A, Inciso XI e § 3º - Constituição Federal	VALOR EXIGIDO (i)	VALOR APLICADO (j)	VALOR CONSIDERADO APÓS DEDUÇÕES (k)	% APLICADO (l)		
19- Mín. 70% do FUNDEB na Remuneração dos Profissionais Educ. Básica	26.037.617,9	4.059.664,0	4.059.664,0	10,9		
20- Perc. 50% da Complem. da União ao FUNDEB (VAAT) na Educ. Infantil	0,0	0,0	0,0	0,0		
21- Mín de 15% da Complem. da União ao FUNDEB-VAAT em Desp. de Capital	0,0	0,0	0,0	0,0		
INDICADORES - Art. 25, § 3º - Lei nº 14.113 de 2020 (Máximo de 10% do Superávit)	VALOR MÁXIMO PERMITIDO (m)	VALOR NÃO APLICADO (n)	NÃO APLICADO APÓS AJUSTE (o)	% NÃO APLICADO (p)		
22- Total da Receita Recebida e não Aplicada no Exercício	3.719.659,7	-49.082.816,8	-49.082.816,8	-132,0		
INDICADOR - Art. 25, § 3º - Lei nº 14.113 de 2020 (Aplicação do Superávit de Exercício Anterior)	VALOR DE SUPERÁVIT PERMITIDO NO EXER. ANTERIOR (q)	VALOR NÃO APLICADO NO EXERCÍCIO ANTERIOR (r)	VALOR DE SUPERÁVIT APLICADO ATÉ O 1º QUADR. (s)	VALOR APLIC. ATÉ O 1º QUADR. QUE INTEGRARÁ O LIMITE CONSTITUCIONAL (t)	VALOR APLICADO APÓS O 1º QUADR. (u)	VALOR NÃO APLICADO (v)
23- Total das Despesas custeadas com Superávit do FUNDEB	7.943.533,9	701.174,4	0,0	0,0	0,0	701.174,4
23.1- Total das Desp. custeadas com FUNDEB - Impostos e Transf. de Impostos	7.943.533,9	701.174,4	0,0	0,0	0,0	701.174,4
23.2- Total das Desp. custeadas c/ FUNDEB - Complem. União (VAAF + VAAT)	0,0	0,0	0,0	0,0	0,0	0,0

CHEFE DO PODER EXECUTIVO: MANOELA RAMOS DE SOUZA GOMES ALVES.
RESPONSÁVEL PELA CONTABILIDADE: DAISY MARIA LOPES DA CUNHA
SIGFIS - Versão 2023

Data de Emissão: 25/05/2023 10:46h

Anexo 8 do RREO

**DIÁRIO OFICIAL DO MUNICÍPIO DE SAQUAREMA****MUNICÍPIO DE SAQUAREMA
RELATÓRIO RESUMIDO DA EXECUÇÃO ORÇAMENTÁRIA
DEMONSTRATIVO DAS RECEITAS E DESPESAS COM MANUTENÇÃO E DESENVOLVIMENTO DO ENSINO****ORÇAMENTOS FISCAL E DA SEGURIDADE SOCIAL
PERÍODO DE REFERÊNCIA : 2º Bimestre / 2023**

LEI 9.394/96, art 72 - Anexo 8

R\$1,00

DESPESAS COM MANUTENÇÃO E DESENVOLVIMENTO DO ENSINO - MDE - CUSTEADAS COM RECEITAS DE IMPOSTOS (EXCETO FUNDEB)

DESPESAS COM AÇÕES TÍPICAS DE MDE - RECEITAS DE IMPOSTOS EXCETO FUNDEB (Por área de Atuação)	DOTAÇÃO ATUALIZADA (c)	DESPESAS EMPENHADAS Até o Bimestre (d)	DESPESAS LIQUIDADAS Até 2º Bim/2023 (e)	DESPESAS PAGAS Até 2º Bim/2023 (f)
24- EDUCAÇÃO INFANTIL	27.653.629,5	26.371.262,6	13.434.315,3	13.383.065,8
24.1- Creche	14.614.577,6	13.936.863,7	7.099.858,0	7.072.773,4
24.2- Pré-escola	13.039.051,8	12.434.398,9	6.334.457,2	6.310.292,4
25- ENSINO FUNDAMENTAL	97.767.153,9	93.913.570,8	22.129.405,2	19.744.411,3
26- TOTAL DAS DESPESAS COM AÇÕES DO MDE	125.420.783,3	120.284.833,5	35.563.720,5	33.127.477,1

APURAÇÃO DAS DESPESAS PARA FINS DE LIMITE MÍNIMO CONSTITUCIONAL

	VALOR
27- TOTAL DAS DESPESAS DE MDE CUSTEADAS COM RECURSOS DE IMPOSTOS	39.623.384,48
28 (-) RESULTADO LÍQUIDO DAS TRANSFERÊNCIAS DO FUNDEB = (L7)	10.184.121,07
29 (-) RESTOS A PAGAR NÃO PROCESSADOS INSCRITOS NO EXERCÍCIO SEM DISPONIBILIDADE FINANCEIRA DE RECURSOS DO FUNDEB	0,00
30 (-) RESTOS A PAGAR NÃO PROCESSADOS INSCRITOS NO EXERCÍCIO SEM DISPONIBILIDADE FINANCEIRA DE RECURSOS DE IMPOSTOS	0,00
31 (-) CANCELAMENTO, NO EXERCÍCIO, DE RESTOS A PAGAR INSCRITOS COM DISPONIBILIDADE FINANCEIRA DE RECURSOS DE IMPOSTOS VINCULADOS AO ENSINO	0,00
32- TOTAL DAS DESPESAS PARA FINS DE LIMITE (27 - (28 + 29 + 30 + 31))	29.439.263,41

APURAÇÃO DO LIMITE MÍNIMO CONSTITUCIONAL

	VALOR EXIGIDO (x)	VALOR APLICADO (w)	% APLICADO (y)
33- APLICAÇÃO EM MDE SOBRE A RECEITA RESULTANTE DE IMPOSTOS	43.072.507,78	29.439.263,41	17,09

RESTOS A PAGAR INSCRITOS EM EXERCÍCIOS ANTERIORES COM DISPONIBILIDADE FINANCEIRA DE RECURSOS DE IMPOSTOS DO FUNDEB

	SALDO INICIAL (x)	RP LIQUIDADOS (aa)	RP PAGOS (ab)	RP CANCELADOS (ac)	SALDO FINAL (ad)
34- RESTOS A PAGAR DE DESPESAS COM MDE	0,00	0,00	0,00	0,00	0,00
34.1- Executados com recursos de Impostos e Transferências de Impostos	0,00	0,00	0,00	0,00	0,00
34.2- Executados com recursos do FUNDEB -Impostos	0,00	0,00	0,00	0,00	0,00
34.3- Executados com recursos do FUNDEB - VAAF e VAAT	0,00	0,00	0,00	0,00	0,00

RECEITAS ADICIONAIS PRA FINANCIAMENTO DO ENSINO

	PREVISÃO ATUALIZADA (a)	RECEITAS REALIZADAS Até o Bimestre (b)
35- RECEITA DE TRANSFERÊNCIAS DO FNDE (incluindo rendimentos de aplicação Financeira)	11.936.047,7	1.948.004,3
35.1- Salário-Educação	9.501.080,3	1.373.567,2
35.2- PDDE	227.078,4	178.203,8
35.3- Transferências Diretas - PNAE	1.866.554,7	393.981,6
35.4- PNATE	341.334,3	2.251,6
35.5-Outras Transferências do FNDE	0,0	0,0
36-RECEITA DE TRANSFERÊNCIAS DE CONVÊNIOS	0,0	0,0
37- RECEITA DE ROYALTIES DESTINADOS À EDUCAÇÃO	1.100.339.157,9	324.428.495,1
38 -RECEITA DE OPERAÇÕES DE CRÉDITO	0,0	0,0
39-OUTRAS RECEITAS PARA FINANCIAMENTO DO ENSINO	8.195.688,1	24.892.568,9
40-TOTAL RECEITAS ADICIONAIS PARA FINANCIAMENTO DO ENSINO (35 + 36 +37 + 38 + 39))	1.120.470.893,8	351.269.068,3

DESPESAS CUSTEADAS COM RECEITAS ADICIONAIS PARA FINANCIAMENTO DO ENSINO (Por Área de Atuação)

	DOTAÇÃO ATUALIZADA (c)	DESPESAS EMPENHADAS Até o Bimestre (d)	DESPESAS LIQUIDADAS Até o Bimestre (e)	DESPESAS PAGAS Até o Bimestre (f)
41- EDUCAÇÃO INFANTIL	224.428.787,89	119.010.372,52	3.086.280,19	2.971.980,19
41.1- Creche	118.607.647,93	62.895.408,81	1.631.058,29	1.570.652,25
41.2- Pré-escola	105.821.139,96	56.114.963,71	1.455.221,90	1.401.327,94
42- ENSINO FUNDAMENTAL	763.482.633,68	183.522.553,15	13.618.291,06	13.614.638,95
43- ENSINO MÉDIO	0,00	0,00	0,00	0,00
44- ENSINO SUPERIOR	88.759.000,00	82.058.568,56	2.473.687,35	1.852.987,35
45- ENSINO PROFISSIONAL NÃO INTEGRADO AO ENSINO REGULAR	43.683.606,12	0,00	0,00	0,00
46- TOTAL DE DESPESAS CUSTEADAS COM RECURSOS ADICIONAIS PARA FINANCIAMENTO DO ENSINO	1.120.354.027,69	384.591.494,23	19.178.258,60	18.439.606,49

Marco Aurélio Sampaio Leite
Controlador Geral do Município
Mat. 960715

Manoela R. de S. Gomes Alves
Prefeita

Daisy Maria Lopes da Cunha
Técnica Contábil
Matrícula: 950292F

AGOSTINHO HENRIQUE ALMEIDA DA COSTA
Secretário Municipal de Finanças
Mat. 95592-5

CHEFE DO PODER EXECUTIVO: MANOELA RAMOS DE SOUZA GOMES ALVES.
RESPONSÁVEL PELA CONTABILIDADE: DAISY MARIA LOPES DA CUNHA

SIGFIS - Versão 2023

Data de Emissão: 25/05/2023 10:46h

Anexo 8 do RREO

MUNICÍPIO DE SAQUAREMA
RELATÓRIO RESUMIDO DA EXECUÇÃO ORÇAMENTÁRIA
DEMONSTRATIVO DAS RECEITAS E DESPESAS COM MANUTENÇÃO E DESENVOLVIMENTO DO ENSINO
DEMONSTRATIVO DAS RECEITAS E DESPESAS COM MANUTENÇÃO E DESENVOLVIMENTO DO ENSINO
ORÇAMENTOS FISCAL E DA SEGURIDADE SOCIAL
PERÍODO DE REFERÊNCIA : 2º Bimestre / 2023

LEI 9.394/96, art 72 - Anexo 8

TOTAL GERAL DAS DESPESAS COM EDUCAÇÃO	DOTAÇÃO ATUALIZADA (c)	DESPESAS EMPENHADAS Até o Bimestre (d)	DESPESAS LIQUIDADAS Até o Bimestre (e)	DESPESAS PAGAS Até o Bimestre (f)
47- TOTAL GERAL DAS DESPESAS COM EDUCAÇÃO	1.335.851.491,64	591.155.741,48	58.801.643,08	54.732.535,38
47.1- Despesas Correntes	779.053.824,10	519.466.046,15	57.702.788,75	53.607.405,36
47.1.1- Pessoal Ativo	262.145.530,86	255.797.764,04	44.198.528,04	40.979.869,64
47.1.2- Pessoal Inativo	0,00	0,00	0,00	0,00
47.1.3- Transferências às instituições comunitárias, confessionais ou filantrópicas sem fin	0,00	0,00	0,00	0,00
47.1.4- Outras Despesas Correntes	516.908.293,24	263.668.282,11	13.504.260,71	12.627.535,72
47.2- Despesas de Capital	556.797.667,54	71.689.695,33	1.098.854,33	1.125.130,02
47.2.1- Transferências às instituições comunitárias, confessionais ou filantrópicas sem fin	0,00	0,00	0,00	0,00
47.2.2- Outras Despesas de Capital	556.797.667,54	71.689.695,33	1.098.854,33	1.125.130,02

CHEFE DO PODER EXECUTIVO: MANOELA RAMOS DE SOUZA GOMES ALVES.
RESPONSÁVEL PELA CONTABILIDADE: DAISY MARIA LOPES DA CUNHA
SIGFIS - Versão 2023

Data de Emissão: 25/05/2023 10:46h

Anexo 8 do RREO

CONTROLE DA DISPONIBILIDADE FINANCEIRA E CONCILIAÇÃO BANCÁRIA	FUNDEB (ae)	SALÁRIO EDUCAÇÃO (af)
48- DISPONIBILIDADE FINANCEIRA EM 31 DE DEZEMBRO DE <EXERCÍCIO ANTERIOR>	0,00	0,00
49- (+) INGRESSO DE RECURSOS ATÉ O BIMESTRE	37.196.597,04	1.373.567,23
50- (-) PAGAMENTOS EFETUADOS ATÉ O BIMESTRE (orçamentário e restos a pagar)	0,00	0,00
51- (=) DISPONIBILIDADE FINANCEIRA ATÉ O BIMESTRE	37.196.597,04	1.373.567,23
52- (+) AJUSTES POSITIVOS	0,00	0,00
53- (-) AJUSTES NEGATIVOS (OUTROS VALORES EXTRAORÇAMENTÁRIOS)	0,00	0,00
54- (=) SALDO FINANCEIRO CONCILIADO (Saldo Bancário)	37.196.597,04	1.373.567,23

INDICADORES AJUSTADOS

Mínimo de 70% do FUNDEB na Remuneração dos Profissionais Educação. Básica

VALOR EXIGIDO	VALOR APLICADO	% APLICADO
26.037.617,93	3.165.451,83	8,51

APLICAÇÃO EM MDE SOBRE A RECEITA RESULTANTE DE IMPOSTOS

TOTAL DAS DESPESAS DE MDE CUSTEADAS COM RECURSOS DE IMPOSTOS	(-) RESULTADO LÍQUIDO DAS TRANSFERÊNCIAS DO FUNDEB = (L7)	TOTAL DAS DESPESAS PARA FINS DE LIMITE	% APLICADO
36.292.928,89	10.184.121,07	26.108.807,82	15,15

RESULTADO DAS CRÍTICAS APLICADAS SOBRE A GERAÇÃO DO ANEXO 08 RREO

Crítica 01: Os valores das colunas Empenhado, Liquidado e Pago da Linha 14 (Despesas Impostos e Transferências de Impostos) não podem ser maiores que os respectivos valores apresentados na Linha 12 (TOTAL DAS DESPESAS COM RECURSOS DO FUNDEB).

Crítica 02: Ok.

Crítica 03: Ok.

Crítica 04: Ok.

Crítica 05: Ok.


Marco Aurélio Sampaio Leite
Controlador Geral do Município
Mat. 960715


Manoela R. de S. Gomes Alves
Prefeita


Daisy Maria Lopes da Cunha
Técnica Contábil
Matrícula: 950232F


Aquilino Henrique Almeida da Costa
Secretário Municipal de Finanças
Mat. 95592-5

Crítica 06: Ok.

Observação:

As críticas não impedem a emissão do anexo, mas é importante que sejam observadas e, eventualmente, corrigidos os dados (Especialmente os da tabela Despesas Educação), pois elas podem afetar o cálculo dos índices apresentados no relatório. Outros esclarecimentos poderão ser obtidos através do Help Desk.

CHEFE DO PODER EXECUTIVO: MANOELA RAMOS DE SOUZA GOMES ALVES.
RESPONSÁVEL PELA CONTABILIDADE: DAISY MARIA LOPES DA CUNHA
SIGFIS - Versão 2023

Data de Emissão: 25/05/2023 10:46h

Anexo 8 do RREO



MUNICÍPIO DE SAQUAREMA
RELATÓRIO RESUMIDO DA EXECUÇÃO ORÇAMENTÁRIA
DEMONSTRATIVO DAS RECEITAS DE IMPOSTOS E DAS DESPESAS PRÓPRIAS COM SAÚDE
ORÇAMENTOS FISCAL E DA SEGURIDADE SOCIAL
PERÍODO DE REFERÊNCIA : 2º Bimestre / 2023

ADCT, art 77 - Anexo 12

R\$ 1,00

	RECEITAS RESULTANTES DE IMPOSTOS E TRANSFERÊNCIAS CONSTITUCIONAIS E LEGAIS		PREVISÃO ATUALIZADA		RECEITAS REALIZADAS	
	PREVISÃO INICIAL	(a)	Até 2º Bim/2023	(b)	Até 2º Bim/2023	(b) / (a) x 100
RECEITA DE IMPOSTOS LÍQUIDA (I)	113.615.249,4	113.615.249,4	42.460.305,0	37,4		
Receita Resultante do Imposto Predial e Territorial - IPTU	33.973.021,9	33.973.021,9	22.934.469,3	67,5		
IPTU	25.114.596,8	25.114.596,8	19.904.818,8	79,3		
Multa, Juros de Mora, Dívida Ativa e Outros Encargos do IPTU	8.858.425,1	8.858.425,1	3.029.650,5	34,2		
Receita Resultante do Imposto sobre Transmissão Inter Vivos - ITBI	5.111.717,4	5.111.717,4	949.521,5	18,6		
ITBI	5.109.161,8	5.109.161,8	949.214,3	18,6		
Multa, Juros de Mora, Dívida Ativa e Outros Encargos do ITBI	2.555,6	2.555,6	307,2	12,0		
Receita Resultante do Imposto sobre Serviços de Qualquer Natureza - ISS	27.862.380,5	27.862.380,5	11.220.444,2	40,3		
ISS	27.573.845,0	27.573.845,0	11.141.398,3	40,4		
Multa, Juros de Mora, Dívida Ativa e Outros Encargos do ISS	288.535,5	288.535,5	79.045,9	27,4		
Receita Resultante do Imposto sobre a e Proventos de Qualquer Natureza Retido na Fonte - IRRF	46.668.129,6	46.668.129,6	7.355.870,0	15,8		
RECEITAS DE TRANSFERÊNCIAS CONSTITUCIONAIS E LEGAIS (II)	366.894.267,5	366.894.267,5	129.829.726,3	35,4		
Cota-Parte FPM	54.532.966,3	54.532.966,3	21.754.212,2	39,9		
Cota-Parte ITR	26.534,2	26.534,2	2.469,8	9,3		
Cota-Parte ICMS	303.190.309,3	303.190.309,3	97.911.708,4	32,3		
Cota-Parte IPVA	5.054.454,3	5.054.454,3	8.021.880,5	158,7		
Cota-Parte IP-Estabilização	4.090.003,4	4.090.003,4	2.139.455,4	52,3		
Compensações Financeiras Provenientes de Impostos e Transferências Constitucionais	0,0	0,0	0,0	0,0		
Desoneração ICMS (LC 87/1996)	0,0	0,0	0,0	0,0		
Outras	0,0	0,0	0,0	0,0		
Total das Receitas Resultantes de Impostos e Transferências Constitucionais e Legais (III)=(I)+(II)	480.509.516,9	480.509.516,9	172.290.031,3	35,9		
DESPESAS COM AÇÕES E SERVIÇOS PÚBLICOS DE SAÚDE (ASPS) - POR SUBFUNÇÃO E CATEGORIA ECONÔMICA	DOTAÇÃO INICIAL	DOTAÇÃO ATUALIZADA	DESPESAS EMPENHADAS	DESPESAS LIQUIDADAS	DESPESAS PAGAS	
	Até 2º Bim/2023	(c)	Até 2º Bim/2023	(d)	Até 2º Bim/2023	(e) / (d) x 100
ATENÇÃO BÁSICA (IV)	51.613.364,7	52.427.988,0	51.470.312,8	98,2	19.524.037,3	37,2
Despesas Correntes	51.613.364,7	52.427.988,0	51.470.312,8	98,2	19.524.037,3	37,2
Despesas de Capital	0,0	0,0	0,0	NAN	0,0	NAN
ASSISTÊNCIA HOSPITALAR E AMBULATORIAL (V)	12.366.134,3	11.609.862,8	9.833.705,0	84,7	1.905.893,5	16,4
Despesas Correntes	12.366.134,3	11.609.862,8	9.833.705,0	84,7	1.905.893,5	16,4
Despesas de Capital	0,0	0,0	0,0	NAN	0,0	NAN
SUPORTE PROFILÁTICO E TERAPÊUTICO (VI)	0,0	0,0	0,0	NAN	0,0	NAN
Despesas Correntes	0,0	0,0	0,0	NAN	0,0	NAN
Despesas de Capital	0,0	0,0	0,0	NAN	0,0	NAN
VIGILÂNCIA SANITÁRIA (VII)	220.224,7	120.224,7	95.000,0	79,0	31.666,6	26,3
Despesas Correntes	220.224,7	120.224,7	95.000,0	79,0	31.666,6	26,3
Despesas de Capital	0,0	0,0	0,0	NAN	0,0	NAN
VIGILÂNCIA EPIDEMIOLÓGICA (VIII)	24.882,5	24.882,5	15.882,5	63,8	960,0	3,9
Despesas Correntes	24.882,5	24.882,5	15.882,5	63,8	960,0	3,9
Despesas de Capital	0,0	0,0	0,0	NAN	0,0	NAN

CHEFE DO PODER EXECUTIVO: MANOELA RAMOS DE SOUZA GOMES ALVES.

RESPONSÁVEL PELA CONTABILIDADE: DAISY MARIA LOPES DA CUNHA

SIGFIS - Versão 2023

Data de Emissão: 25/05/2023 10:46h

Anexo 12 do RREO



MUNICÍPIO DE SAQUAREMA
RELATÓRIO RESUMIDO DA EXECUÇÃO ORÇAMENTÁRIA
DEMONSTRATIVO DAS RECEITAS DE IMPOSTOS E DAS DESPESAS PRÓPRIAS COM SAÚDE
ORÇAMENTOS FISCAL E DA SEGURIDADE SOCIAL
PERÍODO DE REFERÊNCIA : 2º Bimestre / 2023

ADCT, art 77 - Anexo 12

ALIMENTAÇÃO E NUTRIÇÃO (IX)		0,0		0,0		NAN		0,0		NAN		0,0		NAN	
Despesas Correntes		0,0	0,0	0,0	0,0	NAN	0,0	NAN	0,0	NAN	0,0	NAN	0,0	NAN	0,0
Despesas de Capital		0,0	0,0	0,0	0,0	NAN	0,0	NAN	0,0	NAN	0,0	NAN	0,0	NAN	0,0
OUTRAS SUBFUNÇÕES (X)		18.705.892,6	18.747.540,8	18.164.137,4	18.164.137,4	96,9	7.975.501,4	42,5	6.340.030,3	33,8	6.340.030,3	33,8	6.340.030,3	33,8	6.340.030,3
Despesas Correntes		18.655.892,6	18.697.540,8	18.160.468,0	18.160.468,0	97,1	7.975.501,4	42,7	6.340.030,3	33,9	6.340.030,3	33,9	6.340.030,3	33,9	6.340.030,3
Despesas de Capital		50.000,0	50.000,0	3.669,4	3.669,4	7,3	0,0	0,0	0,0	0,0	0,0	0,0	0,0	0,0	0,0
TOTAL (XII)=(IV+V+VI+VII+VIII+IX+X)		82.930.498,8	82.930.498,8	79.579.037,7	79.579.037,7	96,0	29.438.058,8	35,5	27.639.380,2	33,3	27.639.380,2	33,3	27.639.380,2	33,3	27.639.380,2

APURAÇÃO DO CUMPRIMENTO DO LIMITE MÍNIMO PARA APLICAÇÃO EM ASPS		DESPESAS EMPENHADAS (d)		DESPESAS LIQUIDADAS (e)		DESPESAS PAGAS (f)	
Total das Despesas com ASPS (XII) = (XI)		79.579.037,7	79.579.037,7	29.438.058,8	29.438.058,8	27.639.380,2	27.639.380,2
(-) Restos a Pagar Não Processados Inscritos Indevidamente no Exercício sem Disponibilidade Financeira (XIII)		0,0	0,0	0,0	0,0	0,0	0,0
(-) Despesas Custeadas com Recursos Vinculados à Parcela do Percentual Mínimo que não foi Aplicado em ASPS em Exercícios Anteriores (XIV)		0,0	0,0	0,0	0,0	0,0	0,0
(-) Despesas Custeadas com Disponibilidade de Caixa Vinculada aos Restos a Pagar Cancelados (XV)		0,0	0,0	0,0	0,0	0,0	0,0
(=VALOR APLICADO EM ASPS (XVI) = (XII) - XIII - XIV - XV)		79.579.037,7	79.579.037,7	29.438.058,8	29.438.058,8	27.639.380,2	27.639.380,2
Despesa Mínima a ser Aplicada em ASPS (XVII) = (III) x 15% (LC 141/2012)							
Despesa Mínima a ser Aplicada em ASPS (XVIII) = (III) x % (Lei Orgânica Municipal)							
Diferença entre o Valor Aplicado e a Despesa Mínima a ser Aplicada (XVIII) = (XVI) (d ou e) - X(VII)		0,0	0,0	3.594.554,1	3.594.554,1	0,0	0,0
Limite não Cumprido (XIX) = (XVIII) (Quando valor for inferior a zero)							
PERCENTUAL DA RECEITA DE IMPOSTOS E TRANSFERÊNCIAS CONSTITUCIONAIS E LEGAIS APLICADO EM ASPS (XVIIII) * 100 (mínimo de 15% conforme LC nº 141/2012 ou % da Lei Orgânica Municipal)		46,2	46,2	17,1	17,1		

CONTROLE DO VALOR REFERENTE AO PERCENTUAL MÍNIMO NÃO CUMPRIDO EM EXERCÍCIOS ANTERIORES PARA FINS DE APLICAÇÃO DOS RECURSOS VINCULADOS CONFORME ARTIGOS 25 E 26 DA LC 141/2012	Saldo Inicial (no exercício atual) h	Despesas Custeadas no Exercício de Referência		Saldo Final (não aplicado) (l) = (h - (ou j))
		Empenhadas (i)	Liquidadas (j)	
Diferença de limite não cumprido em 2023 (saldo final = XIX d)	0,0	0,0	0,0	0,0
Diferença de limite não cumprido em 2023 (saldo final = XIX d)	0,0	0,0	0,0	0,0
Diferença de limite não cumprido em Exercícios Anteriores (saldo inicial igual ao saldo final do demonstrativo do exercício anterior)	0,0	0,0	0,0	0,0
TOTAL DA DIFERENÇA DE LIMITE NÃO CUMPRIDO EM EXERCÍCIOS ANTERIORES (XX)	0,0	0,0	0,0	0,0

EXECUÇÃO DE RESTOS A PAGAR	Valor inscrito em RP no exercício (p)	Valor aplicado em ASPS no exercício (n)	Valor aplicado em ASPS no exercício anterior (m)	Valor aplicado além do limite mínimo (o) = (n-m), se < 0 então (o) = 0	RPNP inscritos Indevidamente no Exercício sem Disponibilidade Financeira q = (l)-(o)=0	Valor inscrito em RP considerado no Limite (r) = (p - (o + q)) se < 0 então (r) = 0	Total de RP pagos (s)	Total de RP a pagar (t)	Total de RP cancelados ou prescritos (u)	Diferença entre o valor aplicado além do limite e o total do RP (v) = (o + q - u)
Empenhos de 2022 (regra nova)	0,0	0,0	0,0	0,0	0,0	0,0	0,0	0,0	0,0	
Empenhos de 2018	0,0	0,0	0,0	0,0	0,0	0,0	0,0	0,0	0,0	
Empenhos de 2017	0,0	0,0	0,0	0,0	0,0	0,0	0,0	0,0	0,0	
Empenhos de 2016 e anteriores	0,0	0,0	0,0	0,0	0,0	0,0	0,0	0,0	0,0	

CHEFE DO PODER EXECUTIVO: MANOELA RAMOS DE SOUZA GOMES ALVES.
RESPONSÁVEL PELA CONTABILIDADE: DAISY MARIA LOPES DA CUNHA
SIGFIS - Versão 2023

Data de Emissão: 25/05/2023 10:46h

Anexo 12 do RREO

Marco Aurélio Sampaio Leite
Controlador Geral do Município
Mat. 960715

Manoela R. de S. Gomes Alves
Prefeita

31

Daisy Maria Lopes da Cunha
Técnic(a) Contabil
Matrícula: 950232P

AGUIRDO HENRIQUE ALMEIDA DA COSTA
Secretário Municipal de Finanças
Mat. 95592-5



MUNICÍPIO DE SAQUAREMA
RELATÓRIO RESUMIDO DA EXECUÇÃO ORÇAMENTÁRIA
DEMONSTRATIVO DAS RECEITAS DE IMPOSTOS E DAS DESPESAS PRÓPRIAS COM SAÚDE
ORÇAMENTOS FISCAL E DA SEGURIDADE SOCIAL
PERÍODO DE REFERÊNCIA : 2º Bimestre / 2023

ADCT, art 77 - Anexo 12	R\$ 1,00
TOTAL DOS RESTOS A PAGAR CANCELADOS OU PRESCRITOS ATÉ O FINAL DO EXERCÍCIO ATUAL QUE AFETARAM O CUMPRIMENTO DO LIMITE (XXI)	0,0
TOTAL DOS RESTOS A PAGAR CANCELADOS OU PRESCRITOS ATÉ O FINAL DO EXERCÍCIO ANTERIOR QUE AFETARAM O CUMPRIMENTO DO LIMITE (XXII)	0,0
TOTAL DOS RESTOS A PAGAR CANCELADOS OU PRESCRITOS NO EXERCÍCIO ATUAL QUE AFETARAM O CUMPRIMENTO DO LIMITE (XXIII) = (XXI - XXII)	0,0

CONTROLE DE RESTOS A PAGAR CANCELADOS OU PRESCRITOS CONSIDERADOS PARA FINS DE APLICAÇÃO DA DISPONIBILIDADE DE CAIXA CONFORME ARTIGO 248§ 1º e 2º DA LC 141/2012	RESTOS A PAGAR CANCELADOS OU PRESCRITOS				Saldo Final (não aplicado) (aa) = (w/x ou y)
	Saldo Inicial (w)	Empenhadas (x)	Liquidadas (y)	Pagas (z)	
Restos a pagar cancelados ou prescritos em 2023 a serem compensados (XXIV)	0,0	0,0	0,0	0,0	0,0
Restos a pagar cancelados ou prescritos em 2023 a serem compensados (XXV)	0,0	0,0	0,0	0,0	0,0
RP cancelados ou prescritos em exercícios anteriores a serem compensados (XXVI) (saldo final igual ao saldo final do demonstrativo anterior)	0,0	0,0	0,0	0,0	0,0
TOTAL DE RESTOS A PAGAR CANCELADOS OU PRESCRITOS A COMPENSAR (XXVII)	0,0	0,0	0,0	0,0	0,0

RECEITAS ADICIONAIS PARA O FINANCIAMENTO DA SAÚDE NÃO COMPUTADAS NO CÁLCULO DO MÍNIMO	PREVISÃO INICIAL	PREVISÃO ATUALIZADA (a)	RECEITAS REALIZADAS	
			<Período Atual> (b)	% (B/A) x 100
RECEITAS DE TRANSFERÊNCIA PARA A SAÚDE (XXVIII)	0,0	0,0	0,0	0,0
Proventos da União	0,0	0,0	0,0	0,0
Proventos dos Estados	0,0	0,0	0,0	0,0
Proventos de Outros Municípios	0,0	0,0	0,0	0,0
RECEITAS DE OPERAÇÕES DE CRÉDITO INTERNAS E EXTERNAS VINCULADAS À SAÚDE (XXIX)	0,0	0,0	0,0	0,0
OUTRAS RECEITAS (XXX)	0,0	0,0	0,0	0,0
TOTAL DE RECEITAS ADICIONAIS PARA FINANCIAMENTO DA SAÚDE (XXXI) = (XXVIII+XXIX+XXX)	0,0	0,0	0,0	0,0

DESPESAS COM SAÚDE POR SUBFUNÇÕES E CATEGORIA ECONÔMICA NÃO COMPUTADAS NO CÁLCULO DO MÍNIMO	DOTAÇÃO INICIAL	DOTAÇÃO ATUALIZADA (c)	DESPESAS EMPENHADAS		DESPESAS LIQUIDADAS		DESPESAS PAGAS	
			Até 2º Bim/2023 (d)	% (d/c) x100	Até 2º Bim/2023 (e)	% (e/c) x100	Até 2º Bim/2023 (f)	% (f/c) x100
ATENÇÃO BÁSICA (XXXII)	44.438.603,4	42.295.013,1	10.606.246,9	25,1	3.488.533,6	8,2	3.050.387,8	7,2
Despesas Correntes	13.607.693,7	12.363.381,8	7.362.666,9	59,6	1.373.030,3	11,1	1.372.663,8	11,1
Despesas de Capital	30.831.909,7	29.931.631,3	3.243.580,1	10,8	2.115.503,3	7,1	1.677.724,0	5,6
ASSISTÊNCIA HOSPITALAR E AMBULATORIAL (XXXIII)	316.785.359,5	315.756.388,2	196.314.866,0	62,2	66.279.599,5	20,7	64.627.492,7	20,5
Despesas Correntes	256.328.789,7	255.297.828,1	187.368.206,5	73,4	62.823.153,6	24,6	62.804.898,9	24,6
Despesas de Capital	60.456.569,8	60.458.560,1	8.946.657,4	14,8	2.456.446,0	4,1	1.822.593,8	3,0
SUPORTE PROFILÁTICO E TERAPÊUTICO (XXXIV)	1.000,0	1.000,0	0,0	0,0	0,0	0,0	0,0	0,0
Despesas Correntes	1.000,0	1.000,0	0,0	0,0	0,0	0,0	0,0	0,0
Despesas de Capital	0,0	0,0	0,0	NAN	0,0	NAN	0,0	NAN
VIGILÂNCIA SANITÁRIA (XXXV)	11.285.728,0	12.111.946,3	14.092,1	0,1	0,0	0,0	0,0	0,0
Despesas Correntes	924.384,2	1.237.971,4	14.092,0	1,1	0,0	0,0	0,0	0,0
Despesas de Capital	10.361.343,8	10.873.974,9	0,0	0,0	0,0	0,0	0,0	0,0
VIGILÂNCIA EPIDEMIOLÓGICA (XXXVI)	238.502,4	155.067,0	144.067,1	92,9	21.595,3	13,9	21.595,3	13,9
Despesas Correntes	237.502,4	154.067,0	144.067,0	93,5	21.595,3	14,0	21.595,3	14,0
Despesas de Capital	1.000,0	1.000,0	0,0	0,0	0,0	0,0	0,0	0,0
ALIMENTAÇÃO E NUTRIÇÃO (XXXVII)	0,0	0,0	0,1	INF	0,0	NAN	0,0	NAN
Despesas Correntes	0,0	0,0	0,0	NAN	0,0	NAN	0,0	NAN

CHEFE DO PODER EXECUTIVO: MANOELA RAMOS DE SOUZA GOMES ALVES.
RESPONSÁVEL PELA CONTABILIDADE: DAISY MARIA LOPES DA CUNHA
SIGFIS - Versão 2023

Data de Emissão: 25/05/2023 10:46h

Anexo 12 do RREO

**DIÁRIO OFICIAL DO MUNICÍPIO DE SAQUAREMA**

MUNICÍPIO DE SAQUAREMA - PODER EXECUTIVO
 DEMONSTRATIVO SIMPLIFICADO DO RELATÓRIO RESUMIDO DA EXECUÇÃO ORÇAMENTÁRIA
DEMONSTRATIVO SIMPLIFICADO
 ORÇAMENTOS FISCAL E DA SEGURIDADE SOCIAL
 PERÍODO DE REFERÊNCIA : 2º Bimestre / 2023

LRF, art 48 - Anexo 14

		R\$1.00			
BALANÇO ORÇAMENTÁRIO - RECEITAS		Até o bimestre			
Previsão Inicial de Receita		2.663.172.337,1			
Previsão Atualizada da Receita		2.663.172.337,1			
Receitas Realizadas		851.580.651,0			
Deficit Orçamentário		0,0			
Saldos de Exercícios Anteriores (utilizados para créditos adicionais)		0,0			
BALANÇO ORÇAMENTÁRIO - DESPESAS		Até o bimestre			
Dotação Inicial		2.663.172.337,1			
Créditos Adicionais		97.298.329,1			
Dotação Atualizada		2.760.470.666,2			
Despesas Empenhadas		1.674.015.466,8			
Despesas Liquidadas		421.398.793,6			
Superavit Orçamentário		0,0			
DESPESAS POR FUNÇÃO/SUBFUNÇÃO		Até o bimestre			
Despesas Empenhadas		1.674.015.466,8			
Despesas Liquidadas		421.398.793,7			
RECEITA CORRENTE LÍQUIDA - RCL		Até o bimestre			
Receita Corrente Líquida		2.627.832.726,7			
RECEITAS/DESPESAS DOS REGIMES DE PREVIDENCIA		Até o bimestre			
Regime Próprio de Previdência Social dos Servidores Públicos		10.302.902,9			
Receitas Previdenciárias realizadas (III)		96.077,8			
Despesas Previdenciárias liquidadas (IV)		10.206.825,1			
Resultado Previdenciário (III-IV)					
RESULTADOS NOMINAL E PRIMÁRIO		Meta Fixada no Anexo de Metas Fiscais da LDO (a)	Resultado Apurado Até o Bimestre (b)	% em Relação à Meta (b/a)	
Resultado Nominal		79.861.360,8	403.984.025,4	505,9%	
Resultado Primário		40.742.123,1	346.231.996,1	849,8%	
MOVIMENTAÇÃO DE RESTOS A PAGAR		Inscrição	Cancelamento até o bimestre	Pagamento até o bimestre	Saldo a pagar
POR PODER					
RESTOS A PAGAR PROCESSADOS					
Poder Executivo		-142.945.894,8	0,0	6.486,8	-142.952.381,6
Poder Legislativo		24.748,1	0,0	0,0	24.748,1
RESTOS A PAGAR NÃO PROCESSADOS					
Poder Executivo		-187.946.790,8	24.000,0	496.327,0	-188.467.117,8
Poder Legislativo		71.852,0	0,0	0,0	71.852,0
TOTAL		-330.796.085,5	24.000,0	502.813,8	-331.322.899,3
DESPESAS COM MANUTENÇÃO E DESENVOLVIMENTO DO ENSINO - MDE		Valor Apurado até o bimestre	Limites Constitucionais Anuais		
			%Mínimo Aplicar Exerc	%Aplicado até bimestre	
Mínimo Anual de 25% das Receitas de Impostos na Manutenção e Desenvolvimento do Ensino - MDE		29.439.263,4	25%	17,1%	
Mínimo Anual de 70% do FUNDEB na Remuneração do Magistério com Ensino Fundamental e Educação Infantil		4.059.664,0	70%	10,9%	
RECEITAS DE OPERAÇÕES DE CRÉDITO E DESPESAS DE CAPITAL		Valor Apurado Até o Bimestre	Saldo a Realizar		
Receita de Operação de Crédito					
Despesa de Capital Líquida					
PROJEÇÃO ATUARIAL DOS REGIMES DE PREVIDÊNCIA		Exercício em Referência	10º Exercício	20º Exercício	35º Exercício
Regime Próprio de Previdência Social dos Servidores Públicos					
Receitas Previdenciárias (IV)					
Despesas Previdenciárias (V)					
Resultado Previdenciário (VI)=(IV-V)					
RECEITA DA ALIENAÇÃO DE ATIVOS E APLICAÇÃO DOS RECURSOS		Valor Apurado Até o Bimestre	Saldo a Realizar		
Receita de Capital Resultante da Alienação de Ativos					
Aplicação dos Recursos da Alienação de Ativos					
DESPESAS COM AÇÕES E SERVIÇOS PÚBLICOS DE SAÚDE		Valor Apurado Até o Bimestre	Limite Constitucional Anual		
			%Mínimo a Aplicar no Exercício	% Aplicado até o bimestre	
Despesas Próprias com Ações e Serviços Públicos de Saúde		29.438.058,8	0,0%	17,1%	
DESPESAS DE CARÁTER CONTINUADO, DERIVADAS DE PPP'S CONTRATADAS		Valor Apurado no Exercício Corrente			
Total das despesas / RCL (%)		0,0%			

FONTE :

Nota :

CHEFE DO PODER EXECUTIVO: MANOELA RAMOS DE SOUZA GOMES ALVES.
RESPONSÁVEL PELA CONTABILIDADE: DAISY MARIA LOPES DA CUNHA

SIGFIS - Versão 2023

Data de Emissão: 25/05/2023 10:47h

Anexo 14 do RREO

Marco Aurélio Sampaio Leite
 Marco Aurélio Sampaio Leite
 Controlador Geral do Município
 Mat. 960715

Manoela R. de S. Gomes Alves
 Manoela R. de S. Gomes Alves
 Prefeita

34

Daisy Maria Lopes da Cunha
 Daisy Maria Lopes da Cunha
 Técnica Contábil
 Matrícula: 950232

Aguidio Henrique Almeida da Costa
 Aguidio Henrique Almeida da Costa
 Secretário Municipal de Finanças
 Mat. 955925

Tosse por **3 semanas**

PODE SER

Tuberculose



**TUBERCULOSE TEM CURA E O
TRATAMENTO É GARANTIDO PELO SUS!**

**PROCURE O PROGRAMA MUNICIPAL
DE COMBATE À TUBERCULOSE**

Informe-se na unidade de saúde do seu bairro.



**PREFEITURA
SAQUAREMA**
TRABALHO E RESPEITO