

PREFEITURA INAUGURA CENTRO DE EDUCAÇÃO INFANTIL EM BACAXÁ

Na última sexta-feira, dia 26 de abril, a Prefeitura de Saquarema inaugurou o Centro Municipal de Educação Infantil Maria Lucia Ramos dos Santos, localizado em Bacaxá.

Com uma área de 1500 metros quadrados e 9 salas de aula, o novo centro educacional está preparado para atender até 450 alunos, desde o pré-escolar até o primeiro ano. A unidade também conta com biblioteca, sala de artes, sala de informática, parque infantil, refeitório e espaços administrativos, todos com foco na acessibilidade.

A cerimônia de inauguração foi marcada por momentos emocionantes para a Prefeita Manoela que compartilhou memórias e homenagens à sua mãe, Maria Lucia Ramos dos Santos, a Vovó Lucia. A escolha do nome para a creche não poderia ser mais apropriada, já que Maria Lucia foi uma professora exemplar no município. Seu amor, alegria e dedicação às crianças foram celebrados durante o evento, que contou com a presença de autoridades locais e membros da comunidade.

“Estou muito feliz de inaugurar mais uma unidade escolar de alto padrão, com a qualidade e segurança que



Nova escola atenderá alunos do pré ao 1º ano, oferecendo 450 novas vagas



Salas amplas e acessíveis aos alunos



Escola recebeu o nome da Vovó Lucia

os pequeninos merecem, além de poder eternizar a memória da minha mãe, que sempre foi um exemplo de dedicação no cuidado com as crianças – disse a Prefeita, Manoela Peres.

O Centro Municipal de Educação Infantil Maria Lucia Ramos dos Santos fica na rua Ademário Costa, próximo à Pestalozzi, em Bacaxá.



PREFEITURA DA CIDADE DE SAQUAREMA

PREFEITA

Manoela Ramos de Souza
Gomes Alves

VICE PREFEITO

Rômulo Carvalho de Almeida

Procurador Geral do Município

Claudius Valerius Malheiros Barcellos

Secretário Municipal de Finanças

Águido Henrique Almeida da Costa

Controlador Geral do Município

Marco Aurelio Sampaio Leite

Secretário Municipal de Planejamento

Celio Ricardo de Almeida Pereira

Secretário Municipal de Urbanismo

Felipe de Oliveira Araujo

Secretária Municipal de Gabinete

Patrícia dos Reis Silva

Secretário Municipal de Governo

Hailson Alves Ramalho (interino)

Secretário Municipal de Saúde

João Alberto Teixeira Oliveira

Secretária Municipal da Mulher

Larissa da Silva Azeredo

Secretário Municipal de Administração, Receita e Tributação

Hailson Alves Ramalho

Presidente do Instituto de Previdência dos Servidores Municipais de Saquarema – IPRES

Nilmar Epaminondas da Silva

Secretário Municipal de Transporte e Serviços Públicos

Lindonor Ferreira Rezende da Rosa

Secretário Municipal de Comunicação Social

Nilson da Costa Cardoso Júnior

Secretária Municipal de Desenvolvimento Social

Daniele Borges dos Santos Vignoli

Secretário Municipal de Agricultura, Abastecimento e Pesca

Wellington Magalhães de Matos

Secretária Municipal de Educação, Cultura, Inclusão, Ciência e Tecnologia

Thais Oliveira de Sousa Amorim

Secretário Municipal de Segurança e Ordem Pública

Evanildo Andrade dos Santos

Secretário Municipal de Infraestrutura

Cledson Sampaio Bitencourt

Secretário Municipal de Meio Ambiente

Gilmar Rocha de Magalhães

Secretária Municipal de Obras Públicas

Priscilla Barroso Poubel

Secretária Municipal de Gestão, Inovação e Tecnologia

Élida da Silva Alves

Secretário Municipal de Esporte, Lazer e Turismo

Thallis Martinelli dos Santos

Secretário Municipal de Desenvolvimento Econômico

Celio Ricardo de Almeida Pereira
(interino)

Secretário Municipal dos Direitos dos Animais

Kaio Luiz da Silva Ferreira

Expedido pela Secretaria Municipal de Comunicação Social

Operadores do DOS:

Ewerton Carvalho / Monica Marinho

Para mais informações acesse:

dos.saquarema.rj.gov.br

www.saquarema.rj.gov.br

facebook.com/PrefeituradeSaquarema

Telefones:

Prefeitura: (22) 2655-6400

Ouvidoria: (22) 2655-6401

Diário Oficial Eletrônico criado pela Lei 1.715/2018,
e regulamentado pelo Decreto 1.822/2018

SUMARIO

Avisos, Atas, Extratos e Termos de Contrato.....	03
Secretaria Municipal de Administração, Receita e Tributação.....	04
Secretaria Municipal de Finanças.....	05

A PANDEMIA NÃO ACABOU
CONTINUE COM AS MEDIDAS PREVENTIVAS

- Ap voltar para casa, não toque em nada, antes de se higienizar.
- Tire os sapatos.
- Limpe seu celular e os óculos com álcool 70.
- Ao tossir ou espirrar, cubra o nariz e a boca com a dobra do cotovelo.

AVISOS, ATAS, EXTRATOS E TERMOS DE CONTRATO

EXTRATO DO TERMO DE DESTITUIÇÃO E DESIGNAÇÃO DE GESTOR DO TERMO DE COLABORAÇÃO

Processo Administrativo nº 11.482/2023
Termo de Colaboração nº 002/2023.

Objeto: Concessão de apoio à administração pública municipal para gestão do Programa de Moeda Social - Moeda Saqué e do Banco Comunitário Digital de Saquarema, para centralização e processamento do pagamento da concessão de auxílios aos cuidadores de animais domésticos de pequeno porte no Município de Saquarema.

1 - Fica destituído o servidor Kaio Luiz da Silva Ferreira – matrícula nº 954179-3, da função de gestor, do referido Termo de Colaboração.

2 - Fica designado o servidor Paulo Pinheiro Teixeira Lopes – matrícula nº 962221-2, para exercer a função de gestor do referido Termo de Colaboração.

3 - Compete ao gestor do termo de colaboração o acompanhamento e verificação da conformidade da prestação do serviço, reequilíbrio econômico-financeiro, de incidentes relativos a pagamentos, de questões ligadas a documentação, ao controle de prazos de vencimento, de prorrogação e outros, a fim de que as normas que regulam a relação contratual sejam devidamente cumpridas, anotando em registro próprio as ocorrências e reportando-se à autoridade competente quando necessária providência que não esteja ao seu alcance.

Saquarema, 08 de abril de 2024.

Kaio Luiz da Silva Ferreira

Secretário Municipal dos Direitos dos Animais.

EXTRATO DO TERMO DE DESTITUIÇÃO E DESIGNAÇÃO DE COMISSÃO DE MONITORAMENTO E AVALIAÇÃO

Processo Administrativo nº 11.482/2023
Termo de Colaboração nº 002/2023.

Objeto: Concessão de apoio à adminis-

tração pública municipal para gestão do Programa de Moeda Social – Moeda Saqué e do Banco Comunitário Digital de Saquarema, para centralização e processamento do pagamento da concessão de auxílios aos cuidadores de animais domésticos de pequeno porte no Município de Saquarema.

1 - Fica destituída a servidora Carolina Lessa de Moura – matrícula nº 962165-1, da função de membro da Comissão de Monitoramento e Avaliação.

2 - Fica designada a servidora Suellen de Carvalho Magano – matrícula nº 9506640-1, para exercer a função de membro da Comissão de Monitoramento e Avaliação.

3 - Compete aos membros da Comissão de Monitoramento e Avaliação do termo de colaboração a responsabilidade pela fiscalização, supervisão da parceria celebrada, mediante termo de colaboração entre Prefeitura Municipal de Saquarema e o Instituto E-Dinheiro Brasil. Saquarema, 08 de abril de 2024.

Kaio Luiz da Silva Ferreira

Secretário Municipal dos Direitos dos Animais.

EXTRATO DO 3º TERMO ADITIVO DE PRORROGAÇÃO DO CONTRATO Nº 042/2021

Processo Administrativo nº 2.447/2021.

Referência: Contratação de empresa especializada em serviço de locação de 02 (dois) veículos SUV utilitários blindados.

Contratante: Município de Saquarema.

Contratada: Horizonte 16 Locadora de Veículos LTDA - CNPJ nº 21.921.129/0001-02.

Objeto: O presente termo aditivo tem como objeto a prorrogação da vigência do contrato nº 042/2021, nos termos previstos em sua cláusula sétima, firmado entre as partes em 26/04/2021.

Prorrogação: 12 (doze) meses.

Valor do Termo Aditivo: R\$ 420.328,26 (quatrocentos e vinte mil, trezentos e vinte e oito reais e vinte e seis centavos).

Dotação Orçamentária:

PT 04.122.0010.2.163;

ND 3.3.90.39.10.00;

Fonte 170401.

Data da Assinatura: 26 de abril de 2024.

Hailson Alves Ramalho

Respondendo pelo expediente da Secre-

taria Municipal de Governo.

EXTRATO DO 1º TERMO ADITIVO DE PRORROGAÇÃO DO CONTRATO Nº 073/2023

Processo Administrativo nº 2.419/2023.

Referência: Contratação de empresa especializada para prestação de serviços de locação e manutenção de veículos para atender as demandas da Secretaria Municipal de Educação, Cultura, Inclusão, Ciência e Tecnologia do Município de Saquarema/RJ.

Contratante: Município de Saquarema.

Contratada: Porto & Porto Locação de Automóveis LTDA ME – CNPJ (MF) nº 08.189.056/0001-48.

Objeto: O presente termo aditivo tem como a prorrogação da vigência do contrato nº 073/2023, firmado entre as partes em 10/04/2023.

Prorrogação: 12 (doze) meses.

Valor do Termo Aditivo: R\$ 505.000,00 (quinhentos e cinco mil reais).

Dotação Orçamentária:

PT 12.361.0008.2.127;

ND 3.3.90.39.10.00;

Fonte 157300.

Data da Assinatura: 09 de abril de 2024.

Thais Oliveira de Sousa Amorim

Secretária Municipal de Educação, Cultura, Inclusão, Ciência e Tecnologia.

EXTRATO DO TERMO DE HOMOLOGAÇÃO

Processo Administrativo nº 1.442/2024.

Modalidade: Pregão Eletrônico nº 90.001/2024.

Objeto: Contratação de empresa especializada em organização e realização de competição de Rodeio na categoria profissional de âmbito nacional e ou internacional, incluindo o fornecimento de estruturas e equipamentos, bem como montagem de estrutura adequada, durante o período de 04 (quatro) dias consecutivos, conforme especificações, condições, quantidades, exigências e estimativas.

Homologo o resultado do julgamento do respectivo procedimento licitatório, e o ato de adjudicação, em favor da empresa Kavallus Empreendimentos Artísticos LTDA – CNPJ nº 07.873.602/0001-00, situada na Rua Antônio Ferreira de Medeiros, nº 55 – Centro – Cardoso Moreira/RJ – CEP:

28.180-00, referente ao Grupo 01, no valor total de R\$ 268.809,00 (duzentos e sessenta e oito mil, oitocentos e nove reais) e a empresa Ativa Comércio e Estruturas LTDA – CNPJ nº 09.654.965/0001-72, situada na Avenida Julia Kubitschek, nº 39 – Sala 301 – Cobertura – Centro – Cabo Frio/RJ – CEP: 28.905-00, referente ao Grupo 02, no valor total de R\$ 323.904,00 (trezentos e vinte e três mil, novecentos e quatro reais), perfazendo-se o valor total de R\$ 592.713,00 (quinhentos e noventa e dois mil, setecentos e treze reais).
Saquarema, 30 de abril de 2024.
Thallis Martinelli dos Santos
Secretário Municipal de Esporte, Lazer e Turismo.

SECRETARIA MUNICIPAL DE ADMINISTRAÇÃO, RECEITA E TRIBUTAÇÃO

PORTARIA SMART Nº 71 DE 29 DE ABRIL DE 2024

O Secretário Municipal de Administração, Receita e Tributação, no uso de suas atribuições que lhe foram conferidas pela Portaria nº 746/2017.

Considerando o que dispõe a redação do art. 124 da Lei nº 97/1993.

RESOLVE

Conceder Licença para Tratar de Interesses Particulares a(o) servidor(a) municipal Elisson Barros de Souza Aguiar, matrícula nº 7688, lotado(a) na Secretaria Municipal de Educação, Cultura, Inclusão, Ciência e Tecnologia, por 02 anos durante o período de 02/05/2024 a 01/05/2026, conforme o Processo nº 6.127/2024.

Saquarema, 29 de abril de 2024.

Hailson Alves Ramalho

Secretário Municipal de Administração, Receita e Tributação.

PORTARIA SMART Nº 72 DE 29 DE ABRIL DE 2024

O Secretário Municipal de Administração, Receita e Tributação, no uso de suas atribuições que lhe foram conferidas pela Portaria nº 746/2017.

Considerando o que dispõe a redação

do art. 114 da Lei nº 97/1993, alterado pela Lei nº 836/2006.

RESOLVE:

Conceder Licença à Gestante a servidora municipal Lais de Freitas Mendonça Silva de Carvalho, matrícula nº 962113, lotada na Secretaria Municipal de Educação, Cultura, Inclusão, Ciência e Tecnologia, por 180 dias com data retroativa a 11/04/2024, que se estenderá até 07/10/2024, conforme o Processo nº 7.339/2024.

Saquarema, 29 de abril de 2024.

Hailson Alves Ramalho

Secretário Municipal de Administração, Receita e Tributação.

PORTARIA SMART Nº 73 DE 29 DE ABRIL DE 2024

O Secretário Municipal de Administração, Receita e Tributação, no uso de suas atribuições que lhe foram conferidas pela Portaria nº 746/2017.

Considerando o que dispõe a redação do art. 128 da Lei nº 97/1993.

RESOLVE

Conceder Licença-prêmio a(o) servidor(a) municipal Maria Alice Guieiro dos Santos Sampaio, matrícula nº 55859, lotado(a) na Secretaria Municipal de Educação, Cultura, Inclusão, Ciência e Tecnologia, por 30 dias durante o período de 09/05/2024 a 07/06/2024, conforme o Processo nº 6.684/2024.

Saquarema, 29 de abril de 2024.

Hailson Alves Ramalho

Secretário Municipal de Administração, Receita e Tributação.

PORTARIA SMART Nº 74 DE 29 DE ABRIL DE 2024

O Secretário Municipal de Administração, Receita e Tributação, no uso de suas atribuições que lhe foram conferidas pela Portaria nº 746/2017.

Considerando o que dispõe a redação do art. 128 da Lei nº 97/1993.

RESOLVE

Conceder Licença-prêmio a(o) servidor(a) municipal Joelma Rosa de Oliveira da Silva, matrícula nº 68365, lotado(a) na Secretaria Municipal de Saúde, por 30 dias durante o período de 15/07/2024 a 13/08/2024, conforme o Processo nº 6.883/2024.

Saquarema, 29 de abril de 2024.

Hailson Alves Ramalho

Secretário Municipal de Administração, Receita e Tributação.





SECRETARIA MUNICIPAL DE FINANÇAS

MUNICÍPIO DE SAQUAREMA - PODER EXECUTIVO
RELATÓRIO DE GESTÃO FISCAL
DEMONSTRATIVO DA DESPESA COM PESSOAL
ORÇAMENTOS FISCAL E DA SEGURIDADE SOCIAL - PERÍODO DE REFERÊNCIA : 3º Quadrimestre / 2023

RGF - ANEXO 1

DESPESA COM PESSOAL	DESPESA EXECUTADAS (Últimos 12 Meses)												INSCRITAS EM FÓRULO PROCESSADOS	
	LIQUIDADAS											Últ.12Meses		
	Jan/2023	Fev/2023	Mar/2023	Abr/2023	Mai/2023	Jun/2023	Jul/2023	Ago/2023	Sep/2023	Out/2023	Nov/2023			Dez/2023
DESPESA BRUTA COM PESSOAL (I)	21.144.705,01	33.782.073,04	33.789.673,24	36.51.460,03	31.033.036,42	30.94.150,84	33.770.802,20	36.638.686,68	42.077.038,34	36.418.142,31	46.525.556,20	80.676.916,43	47.197.299,62	9.166.508,27
Pessoal Ativo	8.576.886,41	24.409.004,51	24.784.474,87	20.386.810,06	23.873.634,85	24.704.030,04	26.767.070,93	25.049.488,30	26.000.416,88	27.807.791,45	28.376.843,77	60.803.016,45	33.163.824,57	2.18.887,25
Vencimentos, Vantagens e Outras Despesas Variáveis	6.594.166,96	21.671.267,00	21.881.138,44	17.336.203,83	20.686.296,41	21.534.706,31	23.566.277,39	23.945.018,81	22.943.002,37	24.601.391,05	25.000.630,44	58.226.163,37	290.003.449,98	1480.228,88
Obrigações Patronais	1.981.709,45	3.242.16,91	2.923.336,43	2.997.607,19	3.007.338,44	3.189.432,78	3.201.854,54	3.703.781,49	3.067.489,51	3.286.860,90	3.283.016,33	6.976.850,08	40.633.394,99	684.638,47
Benefícios Previdenciários	0,00	0,00	0,00	0,00	0,00	0,00	0,00	0,00	0,00	0,00	0,00	0,00	0,00	0,00
Pessoal Inativo e Pensionista	2.588.886,64	2.566.814,81	2.562.320,55	2.594.083,33	2.610.642,12	3.930.622,31	2.638.803,85	2.706.475,93	107.338,16	2.289.99,36	3.302.97,59	5.848.674,44	34.005.96,43	1.570.744,63
Aposentadorias, Reservas e Retómas	2.498.822,22	2.579.855,54	2.565.814,33	2.224.400,34	2.245.443,64	3.386.418,95	2.276.897,30	2.336.073,52	705.95,47	1.888.733,30	2.904.872,53	4.888.263,36	28.443.888,23	1.570.744,63
Pensões	32.006,47	388.022,27	396.386,12	381.682,99	389.572,78	544.632,74	381.916,55	371.372,41	386.212,88	380.456,06	398.05,05	560.404,08	5.221.298,20	0,00
Outros Benefícios Previdenciários	0,00	0,00	0,00	0,00	0,00	0,00	0,00	0,00	0,00	0,00	0,00	0,00	0,00	0,00
Outras Despesa Pessoal Decorrentes Contratos Terceiriz. (art.18 do §	0,00	6.776.833,72	6.432.888,82	8.174.556,64	4.544.407,15	11.306.389,43	4.356.028,51	8.803.031,45	11.896.229,31	6.289.62,50	11.846.922,85	11.022.204,54	105.661.883,82	6.370.668,29
Despesa com Pessoal Não Executada Oramentariam ente	0,00	0,00	0,00	0,00	0,00	0,00	0,00	0,00	0,00	0,00	0,00	0,00	0,00	0,00
Despesas não Compuadas (art. 19, § 1º da LRF) (II)	2.331.942,86	1.924.233,84	1.901.320,97	1.222.917,56	1.630.047,00	2.494.245,66	1.984.938,71	1.142.181,09	1.076.702,75	483.203,09	954.300,54	3.300.335,04	7.789.576,61	28.977,95
Indeniz. Demissão/Incent. Demiss. Volunt./Deduções Const.	0,00	0,00	11.208,73	0,00	0,00	0,00	28.000,42	3.887,64	5.334,80	0,00	0,00	0,00	48.442,39	70.663,98
Decorrentes de Decisão Judicial	0,00	0,00	0,00	0,00	0,00	0,00	0,00	0,00	0,00	0,00	0,00	2.743.886,03	56.383,97	
Despesas de Exercícios Anteriores	0,00	0,00	0,00	0,00	0,00	0,00	0,00	0,00	0,00	0,00	0,00	0,00	0,00	0,00
Inativos e Pensionistas com Recursos Vinculados	2.331.942,86	1.924.233,84	1.901.320,97	1.222.917,56	1.630.047,00	2.494.245,66	1.984.938,71	1.142.181,09	1.076.702,75	483.203,09	954.300,54	6.654.680,01	14.997.229,9	0,00
DESPESA LIQUIDA COM PESSOAL (III) = (I - II)	8.832.812,44	32.860.415,20	32.889.352,27	34.951.842,47	29.840.016,72	37.447.315,18	32.571.883,89	35.516.874,59	41.000.366,59	35.982.939,22	45.571.856,66	77.365.500,39	454.819.42,31	8.078.530,32
APURAÇÃO DO CUMPRIMENTO DO LIMITE LEGAL														
RECEITA CORRENTE LÍQUIDA - RCL (IV)													2.632.361.680,20	99,99%
(-) Transferências Obrigatórias da União relativas às emendas individuais (art. 166-a § 1º da CF) (V)													342.443,00	
(-) Transf. Obrig. da União relativas às emendas de bancada (art.166, §16 da CF) e ao venc. dos agentes comunitários de saúde e de combate às endemias (VI)													0,00	
RECEITA CORRENTE LÍQUIDA AJUSTADA (VII) = (IV - V - VI)													2.632.019.241,20	17,98%
DESPESA TOTAL COM PESSOAL - DTP (VIII) = (IIIa + IIIb)													473.161.472,63	54,00%
LIMITE MÁXIMO (IX) (incisos I, II e III, art. 20 da LRF)													1.421.290.390,25	51,30%
para LIMITE PRUDENCIAL (X) = (0,95 x IX) (parágrafo único do art. 22 da LRF)													1.350.225.870,74	48,80%
LIMITE DE ALERTA (XI) = (0,90 x IX) (inciso II do §1º do art. 59 da LRF)													1.279.161.351,22	

Fonte : Secretaria Municipal de Finanças

Nota :

- Nos demonstrativos elaborados no 1º e no 2º quadrimestre de cada exercício, os valores de restos a pagar não processados inscritos em 31 de dezembro do exercício anterior, continuarão a ser informados nesse campo. Esses valores não sofreram alteração pelo e somente no caso de cancelamento podem ser excluídos.

CHEFE DO PODER EXECUTIVO: MANOELA RAMOS DE SOUZA GOMES A
RESPONSÁVEL PELO CONTROLE INTERNO: MARCO AURELIO SAMPAIO LEITE
RESPONSÁVEL PELA ADMINISTRAÇÃO FINANCEIRA: AGUIJO HENRIQUE ALMEIDA DA COSTA
SIGFIS - Versão 2023

Data de Emissão: 26/04/2024 13:57h

Anexo 1 do RGF



DIÁRIO OFICIAL DO MUNICÍPIO DE SAQUAREMA

MUNICÍPIO DE SAQUAREMA - PODER EXECUTIVO
RELATÓRIO DE GESTÃO FISCAL
DEMONSTRATIVO DA DESPESA COM PESSOAL
ORÇAMENTOS FISCAL E DA SEGURIDADE SOCIAL - PERÍODO DE REFERÊNCIA : 3º Quadrimestre / 2023

RGF - ANEXO 1

R\$ 1,00

DEMONSTRATIVO DE AJUSTES DE DESPESAS DEVIDAS E NÃO PAGAS	DESDOBRAMENTO/AJUSTES DO EXERCÍCIO DE 2020												
	Jan/2023	Fev/2023	Mai/2023	Abr/2023	Mai/2023	Jun/2023	Jul/2023	Ago/2023	Set/2023	Out/2023	Nov/2023	Dez/2023	Últ.12Meses
DESPESA COM PESSOAL													
REGISTRO PATRIMONIAL													
Créduas patronais como RPPS não pagas (Lei Compl. nº 173/2020)	0,00	0,00	0,00	0,00	0,00	0,00	0,00	0,00	0,00	0,00	0,00	0,00	0,00
Anotação Créduas patronais como RPPS não pagas (Lei Compl. nº 173/2020)	0,00	0,00	0,00	0,00	0,00	0,00	0,00	0,00	0,00	0,00	0,00	0,00	0,00

DESPESA COM PESSOAL NÃO EXECUTADA ORÇAMENTARIAMENTE					
Mês/Ano	Tipo de Registro	Valor bruto da despesa com pessoal (a)	Valor das deduções (b)	Valor Considerado (c) = (a) - (b)	Referência do Fato Gerador
----	----	,00	,00	,00	----
----	Total não Executado			,00	

CHEFE DO PODER EXECUTIVO: MANOELA RAMOS DE SOUZA GOMES A
RESPONSÁVEL PELO CONTROLE INTERNO: MARCO AURELIO SAMPAIO LEITE
RESPONSÁVEL PELA ADMINISTRAÇÃO FINANCEIRA: AGUIDO HENRIQUE ALMEIDA DA COSTA
SIGFIS - Versão 2023

Marco Aurélio Sampaio Leite
Controlador Geral do Município
Mat. 960715

Manoela R. de S. Gomes Alves
Prefeita

AGUIDO HENRIQUE ALMEIDA DA COSTA
Secretário Municipal de Finanças
Mat. 95592-5

Daisy Maria Lopes da Cunha
Técnica Contábil
Matrícula: 950232F

Data de Emissão: 26/04/2024 13:57h

Anexo 1 do RGF

1 minutos contra o mosquito da dengue!



ENCHA OS PRATOS DOS VASOS DE PLANTA COM AREIA



FAÇA O DESCARTE CORRETO DE PNEUS VELHOS OU MANTENHA-OS EM LOCAL COBERTO



MANTENHA O BEBEDOURO DOS ANIMAIS LIMPOS



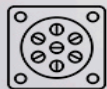
RECEBA BEM OS AGENTES COMUNITÁRIOS DE SAÚDE E CONTROLE DE ENDEMIAS



MANTENHA CAIXAS D'ÁGUA FECHADAS E CALHAS LIMPAS



FISCALIZE A SUA CASA UMA VEZ POR SEMANA PARA ENCONTRAR POSSÍVEIS FOCOS



MANTENHA OS RALOS LIMPOS E COM TELA



NÃO DESCARTE LIXO SÓLIDO EM TERRENOS ABANDONADOS OU NA RUA

Todos **contra a dengue!**

MUNICÍPIO DE SAQUAREMA
RELATÓRIO DE GESTÃO FISCAL
DEMONSTRATIVO DA DÍVIDA CONSOLIDADA
ORÇAMENTOS FISCAL E DA SEGURIDADE SOCIAL
PERÍODO DE REFERÊNCIA : 3º Quadrimestre / 2023

LRF, art 55, inciso I, alínea "b" - Anexo 2

R\$ 1,00

DÍVIDA CONSOLIDADA	SALDO EXERCÍCIO ANTERIOR	SALDO DO EXERCÍCIO DE 2023		
		1º Quadrimestre	2º Quadrimestre	3º Quadrimestre
DÍVIDA CONSOLIDADA - DC (I)	19.137.746,9	17.343.864,6	16.415.252,1	15.020.174,7
Dívida Mobiliária	0,0	0,0	0,0	0,0
Dívida Contratual	19.137.746,9	17.343.864,6	16.415.252,1	15.020.174,7
Empréstimos	0,0	-8.315,9	0,0	0,0
Internos	0,0	-8.315,9	0,0	0,0
Externos	0,0	0,0	0,0	0,0
Reestruturação da Dívida de Estados e Municípios	0,0	0,0	0,0	0,0
Financiamentos	0,0	0,0	0,0	0,0
Internos	0,0	0,0	0,0	0,0
Externos	0,0	0,0	0,0	0,0
Parcelamento e Renegociação de dívidas	19.137.746,9	17.352.180,5	16.415.252,1	15.020.174,7
De Tributos	2.195.979,7	862.552,9	842.876,8	831.256,5
De Contribuições Previdenciárias	16.941.767,2	16.489.627,6	15.572.375,3	14.188.918,2
De Demais Contribuições Sociais	0,0	0,0	0,0	0,0
Do FGTS	0,0	0,0	0,0	0,0
Com Instituição Não Financeira	0,0	0,0	0,0	0,0
Demais Dívidas Contratuais	0,0	0,0	0,0	0,0
Precatórios Posteriores a 5.5.2000 (inclusive)	0,0	0,0	0,0	0,0
Outras Dívidas	0,0	0,0	0,0	0,0
DEDUÇÕES(II)*	2.117.900.349,5	2.473.891.657,2	2.469.137.185,2	2.714.311.122,4
Disponibilidade de Caixa	2.117.900.349,5	2.473.891.657,2	2.469.137.185,2	2.714.311.122,4
Disponibilidade de Caixa Bruto	1.979.382.818,0	2.333.157.150,1	2.328.732.118,3	2.573.812.171,9
(-) Restos a Pagar Processados	-142.945.894,9	-142.952.381,7	-142.952.381,7	-142.952.381,7
(-) Depósitos Restituíveis e Valores Vinculados	4.428.363,4	2.217.874,6	2.547.314,8	2.453.431,2
Demais Haveres Financeiros	0,0	0,0	0,0	0,0
DÍVIDA CONSOLIDADA LÍQUIDA - DCL (III) = (I - II)	-2.098.762.602,6	-2.456.547.792,6	-2.452.721.933,1	-2.699.290.947,7
RECEITA CORRENTE LÍQUIDA - RCL	2.547.342.469,3	2.663.365.305,4	2.426.327.479,0	2.632.361.690,2
(-)Transf. obrig. da União relativas a Emendas Individuais	200.000,0	0,0	0,0	342.449,0
RECEITA CORRENTE LÍQUIDA AJUSTADA	2.547.142.469,3	2.663.365.305,4	2.426.327.479,0	2.632.019.241,2
% da DC sobre a RCL [I / RCL]	0,75 %	0,65 %	0,68 %	0,57 %
% da DCL sobre a RCL [III / RCL]	-82,40 %	-92,23 %	-101,09 %	-102,56 %
LIMITE DEFINIDO POR RESOLUÇÃO DO SENADO FEDERAL	120,00 %	120,00 %	120,00 %	120,00 %
LIMITE DE ALERTA (inciso III, §1º do art. 59 - LRF) - 48,6%	120,00 %	120,00 %	120,00 %	120,00 %

OUTROS VALORES NÃO INTEGRANTES DA DC	SALDO EXERCÍCIO ANTERIOR	SALDO DO EXERCÍCIO DE 2023		
		Até o 1º Quadrimestre	Até o 2º Quadrimestre	Até o 3º Quadrimestre
PRECATÓRIOS ANTERIORES A 5.5.2000	0,0	0,0	0,0	0,0
PRECATÓRIOS POSTERIORES A 5.5.2000 (NÃO INCLUIDOS)	16.168.780,8	16.168.780,8	16.168.780,8	8.481.468,2
PASSIVO ATUARIAL	193.345.081,0	193.345.081,0	260.332.406,5	709.121.224,2
RP NÃO PROCESSADOS	-187.942.590,7	-188.462.827,7	-188.890.916,6	-188.399.450,7
ANTECIPAÇÕES DE RECEITA ORÇAMENTÁRIA - ARO	0,0	0,0	0,0	0,0
DÍVIDA CONTRATUAL DE PPP	0,0	0,0	0,0	0,0
APROPRIAÇÃO DE DEPÓSITOS JUDICIAIS - KC 151/2015	0,0	0,0	0,0	0,0


Marco Aurélio Sampaio Leite
Controlador Geral do Município
Mat. 960715


Manoela R. de S. Gomes Alves
Prefeita


AGUIDIO HENRIQUE ALMEIDA DA COSTA
Secretário Municipal de Finanças
Mat. 95992-5


Daisy Maria Lopes da Cunha
Técnica Contábil
Matrícula: 950232F

CHEFE DO PODER EXECUTIVO: MANOELA RAMOS DE SOUZA GOMES A
RESPONSÁVEL PELO CONTROLE INTERNO: MARCO AURELIO SAMPAIO LEITE
RESPONSÁVEL PELA ADMINISTRAÇÃO FINANCEIRA: AGUIDO HENRIQUE ALMEIDA DA COSTA
SIGFIS - Versão 2023 Data de Emissão: 26/04/2024 13:58h

Anexo 2 do RGF



TRAJETÓRIA DE AJUSTE DA DÍVIDA CONSOLIDADA LÍQUIDA EM CADA EXERCÍCIO FINANCEIRO

Exercício Financeiro	2001			2002			2003			2004		
	3º Quadrimestre			Quadrimestre			Quadrimestre			Quadrimestre		
	DCL	Excedente ²	Redutor	1º	2º	3º	1º	2º	3º	1º	2º	3º
% da DCL sobre a RCL												
% Limite de Endividamento												
Exercício Financeiro	2005			2006			2007			2008		
	Quadrimestre			Quadrimestre			Quadrimestre			Quadrimestre		
	1º	2º	3º	1º	2º	3º	1º	2º	3º	1º	2º	3º
% da DCL sobre a RCL												
% Limite de Endividamento												
Exercício Financeiro	2009			2010			2011			2012		
	Quadrimestre			Quadrimestre			Quadrimestre			Quadrimestre		
	1º	2º	3º	1º	2º	3º	1º	2º	3º	1º	2º	3º
% da DCL sobre a RCL												
% Limite de Endividamento												
Exercício Financeiro	2013			2014			2015			2016		
	Quadrimestre			Quadrimestre			Quadrimestre			Quadrimestre		
	1º	3º	3º	1º	2º	3º	1º	2º	3º	1º	2º	3º
% da DCL sobre a RCL												
% Limite de Endividamento												
Exercício Financeiro	2017			2018								
	Quadrimestre			Quadrimestre								
	1º	2º	3º	1º	2º	3º						
% da DCL sobre a RCL												
% Limite de Endividamento												

² O excedente em relação ao limite apurado ao final do exercício de 2001 deverá ser reduzido, no mínimo, à proporção de 1/15 (um quinze avo) a cada exercício financeiro. O valor

Marco Aurélio Sampaio Leite
Controlador Geral do Município
Mat. 960715

Manoela R. de S. Gomes Alves
Prefeita

AGUIDIO HENRIQUE ALMEIDA DA COSTA
Secretário Municipal de Finanças
Mat. 95592-5

Daisy Maria Lopes da Cunha
Técnica Contábil
Matricula: 950232F



DIÁRIO OFICIAL DO MUNICÍPIO DE SAQUAREMA

MUNICÍPIO DE SAQUAREMA
RELATÓRIO DE GESTÃO FISCAL
DEMONSTRATIVO DAS GARANTIAS E CONTRAGARANTIAS DE VALORES
ORÇAMENTOS FISCAL E DA SEGURIDADE SOCIAL
PERÍODO DE REFERÊNCIA : 3º Quadrimestre / 2023

LRF, art 55, inciso I, alínea "c" e art. 40, § 1º - Anexo 3

R\$1,00

GARANTIAS CONCEDIDAS	SALDO DO EXERCÍCIO ANTERIOR	SALDO DO EXERCÍCIO DE 2023		
		Até o 1º Quadrimestre	Até o 2º Quadrimestre	Até o 3º Quadrimestre
AOS ESTADOS (I)	0,0	0,0	0,0	0,0
Em operações de Crédito Externas	0,0	0,0	0,0	0,0
Em Operações de Crédito Internas	0,0	0,0	0,0	0,0
AOS MUNICÍPIOS (II)	0,0	0,0	0,0	0,0
Em operações de Crédito Externas	0,0	0,0	0,0	0,0
Em Operações de Crédito Internas	0,0	0,0	0,0	0,0
ÀS ENTIDADES CONTROLADAS(III)	0,0	0,0	0,0	0,0
Em operações de Crédito Externas	0,0	0,0	0,0	0,0
Em Operações de Crédito Internas	0,0	0,0	0,0	0,0
POR MEIO DE FUNDOS E PROGRAMAS (IV)	0,0	0,0	0,0	0,0
TOTAL GARANTIAS CONCEDIDAS (V)=(I+II+III+IV)	0,0	0,0	0,0	0,0
RECEITA CORRENTE LÍQUIDA - RCL (VI)	2.547.342.469,3	2.663.365.305,4	2.426.327.479,0	2.632.361.690,2
% do TOTAL DAS GARANTIAS sobre a RCL	0,00 %	0,00 %	0,00 %	0,00 %
LIMITE DEFINIDO POR RESOLUÇÃO DO SENADO FEDERAL	22,00 %	22,00 %	22,00 %	22,00 %
LIMITE DE ALERTA	19,80 %	19,80 %	19,80 %	19,80 %


CONTRAGARANTIAS RECEBIDAS	SALDO DO EXERCÍCIO ANTERIOR	SALDO DO EXERCÍCIO DE 2023		
		Até o 1º Quadrimestre	Até o 2º Quadrimestre	Até o 3º Quadrimestre
DOS ESTADOS (VII)	0,0	0,0	0,0	0,0
Em Garantia às Operações de Crédito Externas	0,0	0,0	0,0	0,0
Em Garantia às Operações de Crédito Internas	0,0	0,0	0,0	0,0
DOS MUNICÍPIOS (VIII)	0,0	0,0	0,0	0,0
Em Garantia às Operações de Crédito Externas	0,0	0,0	0,0	0,0
Em Garantia às Operações de Crédito Internas	0,0	0,0	0,0	0,0
DAS ENTIDADES CONTROLADAS (IX)	0,0	0,0	0,0	0,0
Em Garantia às Operações de Crédito Externas	0,0	0,0	0,0	0,0
Em Garantia às Operações de Crédito Internas	0,0	0,0	0,0	0,0
EM GARANTIAS POR MEIO DE FUNDOS E PROGRAMAS (X)	0,0	0,0	0,0	0,0
TOTAL CONTRAGARANTIAS RECEBIDAS (XI)=(VII+VIII+IX+X)	0,0	0,0	0,0	0,0

MEDIDAS CORRETIVAS :

Fonte : Secretária Municipal de Finanças

Nota :

O limite do saldo global das garantias concedidas pelo Município poderá ser elevado para 32% da RCL, desde que, cumulativamente, quando aplicável, o garantidor obedeça às normas fixas nos incisos I a IV do parágrafo único do artigo 9º da Resolução SF nº 43/2001, com redação dada pela Resolução SF nº 3/2002, publicada no D.O.U. de 03/04/2002.


Marco Aurélio Sampaio Leite
Controlador Geral do Município
Mat. 960715


Manoela R. de S. Gomes Alves
Prefeita


AGUIDIO HENRIQUE ALMEIDA DA COSTA
Secretário Municipal de Finanças
Mat. 95392-5


Daisy Maria Lopes da Cunha
Técnica Contábil
Matricula: 950232F

CHEFE DO PODER EXECUTIVO: MANOELA RAMOS DE SOUZA GOMES A
RESPONSÁVEL PELO CONTROLE INTERNO: MARCO AURELIO SAMPAIO LEITE
RESPONSÁVEL PELA ADMINISTRAÇÃO FINANCEIRA: AGUIDO HENRIQUE ALMEIDA DA COSTA

SIGFIS - Versão 2023

Data de Emissão: 26/04/2024 13:58h

Anexo 3 do RGF

**DIÁRIO OFICIAL DO MUNICÍPIO DE SAQUAREMA****MUNICÍPIO DE SAQUAREMA
RELATÓRIO DE GESTÃO FISCAL
DEMONSTRATIVO DAS OPERAÇÕES DE CRÉDITO
ORÇAMENTOS FISCAL E DA SEGURIDADE SOCIAL
PERÍODO DE REFERÊNCIA : 3º Quadrimestre / 2023**

LRF, art 55, inciso I, alínea "d" e Inciso III alínea "c" - Anexo 4

R\$1,00

OPERAÇÕES DE CRÉDITO	OPERAÇÕES REALIZADAS Até o 3º Quadrimestre	
	No Quadr.	Até o Quadr.(a)
Mobiliária	0,0	0,0
Interna	0,0	0,0
Externa	0,0	0,0
Contratual	0,0	0,0
Interna	0,0	0,0
Empréstimos	0,0	0,0
Aquisição Financiada de Bens e Arredondamento Mercantil Financeiro	0,0	0,0
Antecipação de Receita pela Venda a Termo de Bens e Serviços	0,0	0,0
Assunção, reconhecimento e Confissão de Dívidas (LRF, art. 29, § 1º)	0,0	0,0
Operações de crédito não sujeitas ao limite de contratação (I)	0,0	0,0
Externa	0,0	0,0
Empréstimos	0,0	0,0
Aquisição Financiada de Bens e Arredondamento Mercantil Financeiro	0,0	0,0
Antecipações de Receitas pela Venda a Termo de Bens e Serviços	0,0	0,0
Assunção, Reconhecimento e Confissão de Dívidas (LRF, art. 29 §1º)	0,0	0,0
Operações de crédito não sujeitas ao limite de contratação (II)	0,0	0,0
TOTAL (III)	0,0	0,0
APURAÇÃO DO CUMPRIMENTO DOS LIMITES	VALOR	% SOBRE RCL
RECEITA CORRENTE LÍQUIDA - RCL (IV)	2.632.361.690,20	--
OPERAÇÕES VEDADAS (V)	--	--
TOTAL CONSIDERADO PARA FINS DE APURAÇÃO DO CUMPRIMENTO DO LIMITE (VI) = (IIIa + V - Ia - IIa)	0,00	0,00 %
LIMITE GERAL DEFINIDO POR RESOLUÇÃO DO SENADO FEDERAL PARA AS OPERAÇÕES DE CRÉDITO INTERNAS E EXTERNAS (Inciso I do artigo 7º da Resolução SF nº 43/2001)	421.177.870,43	16 %
LIMITE DE ALERTA (inciso III do §1º do art.59 da LRF) - <%>	379.060.083,39	14,4 %
OPERAÇÕES DE CRÉDITO POR ANTECIPAÇÃO DA RECEITA sobre a RCL	0,00	0,00 %
LIMITE DEFINIDO POR RESOLUÇÃO DO SENADO FEDERAL PARA AS OPERAÇÕES DE CRÉDITO POR ANTECIPAÇÃO DA RECEITA	184.265.318,31	7 %
OUTRAS OPERAÇÕES QUE INTEGRAM A DÍVIDA CONSOLIDADA	VALOR REALIZADO	
	No Quadr.	Até o Quadr.(a)
Parcelamentos de Dividas	0,00	0,00
Tributos	0,00	0,00
Contribuições Previdenciárias	0,00	0,00
FGTS	0,00	0,00
Operações de reestruturação e recomposição do principal de dívidas	--	--

Fonte : Secretária Municipal de Finanças

Nota :


 Marco Aurélio Sampaio Leite
 Controlador Geral do Município
 Mat. 960715


 Manoela R. de S. Gomes Alencar
 Prefeita


 AGUIDO HENRIQUE ALMEIDA DA COSTA
 Secretário Municipal de Finanças
 Mat. 95592-5


 Daisy Maria Lopes da Cunha
 Técnica Contábil
 Matrícula: 950232F

 CHEFE DO PODER EXECUTIVO: MANOELA RAMOS DE SOUZA GOMES A
 RESPONSÁVEL PELO CONTROLE INTERNO: MARCO AURELIO SAMPAIO LEITE
 RESPONSÁVEL PELA ADMINISTRAÇÃO FINANCEIRA: AGUIDO HENRIQUE ALMEIDA DA COSTA
 SIGFIS - Versão 2023

Data de Emissão: 26/04/2024 13:58h

Anexo 4 do RGF



DIÁRIO OFICIAL DO MUNICÍPIO DE SAQUAREMA

MUNICÍPIO DE SAQUAREMA - PODER EXECUTIVO
RELATÓRIO DE GESTÃO FISCAL
DEMONSTRATIVO DA DISPONIBILIDADE DE CAIXA E DOS RESTOS A PAGAR
PERÍODO DE REFERÊNCIA : 3º Quadrimestre / 2023

RGF - Anexo 5 (LRF, art. 55, Inciso III, alínea "a")

IDENTIFICAÇÃO DOS RECURSOS	DISPONIBILIDADE DE CAIXA BRUTA		OBRIGAÇÕES FINANCEIRAS				INSUFICIÊNCIA FINANCEIRA VERIFICADA NO CONSÓRCIO PÚBLICO	DISPONIBILIDADE DE CAIXA LÍQUIDA (Antes da inscrição de restos a pagar não processados)	Restos a Pagar Empenhados e Não Liquidados do Exercício	Empenhos Não Liquidados Cancelados (Não Inscritos Por Insuficiência Financeira)	Disponibilidade Caixa Líquida Depois da inscrição de restos a pagar não processados (f) = (f - g)						
	De exercícios anteriores	Do exercício	Restos a Pagar Empenhados e Não Liquidados de Exercícios Anteriores	Demais Obrigações Financeiras	(a)	(b)						(c)	(d)	(e)	(f) = (a - (b + c + d + e))	(g)	(f) - (f - g)
TOTAL DOS RECURSOS NÃO VINCULADOS (I)					2.465.974.048,0	-73.368.877,0	0,0	-49.944.750,0	1.815.897,5	0,0	2.587.471.477,5	0,0	2.587.471.477,5				
Recursos Ordinários					370.035.287,8	-73.232.303,2	0,0	-59.224.978,7	1.612.867,6	0,0	500.879.982,1	0,0	500.879.982,1				
Outros Recursos não vinculados					2.095.938.760,2	-136.273,8	0,0	9.280.228,7	203.309,9	0,0	2.086.591.495,4	0,0	2.086.591.495,4				
TOTAL DOS RECURSOS VINCULADOS (II)					100.516.118,7	-69.539.526,7	0,0	-138.951.409,4	509.343,3	0,0	308.497.711,5	0,0	308.497.711,5				
Recursos Vinculados à Educação					19.304.593,6	-44.367.822,6	0,0	-10.941.881,8	9.358,6	0,0	74.604.839,4	0,0	74.604.839,4				
Transferências do FUNDEB					8.530.177,5	-41.210.603,4	0,0	-4.816.091,6	0,0	0,0	54.556.872,5	0,0	54.556.872,5				
Outros Recursos Destinados à Educação					10.774.416,1	-3.157.319,2	0,0	-6.125.590,2	9.358,6	0,0	20.047.966,9	0,0	20.047.966,9				
Recursos Vinculados à Saúde					56.864.481,1	-14.886.750,0	0,0	-16.469.364,0	0,0	0,0	88.220.595,1	0,0	88.220.595,1				
Transferências Fundo a Fundo de Recursos do SUS					52.275.199,0	-13.491.072,0	0,0	-540.327,6	0,0	0,0	66.306.598,6	0,0	66.306.598,6				
Outros Recursos Destinados à Saúde					4.589.282,1	-1.395.678,0	0,0	-15.929.036,4	0,0	0,0	21.913.996,5	0,0	21.913.996,5				
Recursos Destinados à Assistência Social					3.256.828,6	-754.645,2	0,0	5.818,2	0,0	0,0	4.005.665,6	0,0	4.005.665,6				
Recursos Vinc. à Previdência Social (exceto RPPS)					0,0	0,0	0,0	0,0	0,0	0,0	0,0	0,0	0,0				
Demais Vinculações Decorrentes de Transferências					2.507.200,3	-10.149.363,1	0,0	-11.546.181,8	0,0	0,0	124.202.745,2	0,0	124.202.745,2				
Transferências de Conv e Instrum Cong (Exceto Educação, Saúde e Assistência)					2.507.200,3	-10.149.363,1	0,0	-11.546.181,8	0,0	0,0	124.202.745,2	0,0	124.202.745,2				
Outras Vinculações Decorrentes de Transferências					0,0	0,0	0,0	0,0	0,0	0,0	0,0	0,0	0,0				
Demais Vinculações Legais					10.596.936,9	619.154,2	0,0	0,0	0,0	0,0	9.977.782,7	0,0	9.977.782,7				
Recursos de Operações de Crédito (exceto destinados à Educação e Saúde)					0,0	0,0	0,0	0,0	0,0	0,0	0,0	0,0	0,0				
Recursos de Alienação de Bens/Ativos					260.994,9	0,0	0,0	0,0	0,0	0,0	260.994,9	0,0	260.994,9				
Recursos Vinculados a Fundos (exceto Educação, Saúde, Assistência e Previdência)					0,0	0,0	0,0	0,0	0,0	0,0	0,0	0,0	0,0				
Outras Vinculações Legais					10.335.942,0	619.154,2	0,0	0,0	0,0	0,0	9.716.787,8	0,0	9.716.787,8				
Recursos Vinculados a Fundos (exceto Educação, Saúde, Assistência e Previdência)					0,0	0,0	0,0	0,0	0,0	0,0	0,0	0,0	0,0				
Outras Vinculações Legais					7.986.078,2	0,0	0,0	0,0	499.984,7	0,0	7.486.093,5	0,0	7.486.093,5				
TOTAL DOS RECURSOS VINC. AO RPPS (III)					11.732.417,9	-44.277,9	0,0	-20.247,3	40.748,4	0,0	11.756.194,7	0,0	11.756.194,7				
Recursos Vinc. RPPS Fundo em Capitalização (Plano Previdenciário)					5.062.410,0	-44.277,9	0,0	-20.247,3	40.748,4	0,0	5.086.186,8	0,0	5.086.186,8				
Recursos Vinc. RPPS Fundo em Repartição (Plano Financeiro)					3.034.258,3	0,0	0,0	0,0	0,0	0,0	3.034.258,3	0,0	3.034.258,3				
Regime Próprio de Previdência - Taxa de Administração					3.635.749,6	0,0	0,0	0,0	0,0	0,0	3.635.749,6	0,0	3.635.749,6				
TOTAL (IV) = (I) + (II)+(III)					2.578.222.684,6	-142.952.381,6	0,0	-188.9316.406,7	2.365.989,2	0,0	2.907.725.383,7	0,0	2.907.725.383,7				

CHEFE DO PODER EXECUTIVO: MANOELA RAMOS DE SOUZA GOMES A
RESPONSÁVEL PELO CONTROLE INTERNO: MARCO AURELIO SAMPAIO LEITE
RESPONSÁVEL PELA ADMINISTRAÇÃO FINANCEIRA: AGUIJO HENRIQUE ALMEIDA DA COSTA
Data de Emissão: 26/04/2024 13:58h
SIGFIS - Versão 2023



DIÁRIO OFICIAL DO MUNICÍPIO DE SAQUAREMA

MUNICÍPIO DE SAQUAREMA - PODER EXECUTIVO
RELATÓRIO DE GESTÃO FISCAL
DEMONSTRATIVO DOS LIMITES
ORÇAMENTOS FISCAL E DA SEGURIDADE SOCIAL
PERÍODO DE REFERÊNCIA : 3º Quadrimestre / 2023

LRF, art 48 - Anexo 6 (Demonstrativo Simplificado do Relatório de Gestão Fiscal)

R\$ 1,00

RECEITA CORRENTE LÍQUIDA	VALOR ATÉ O BIMESTRE	
Receita Corrente Líquida	2.632.361.690,2	
Receita Corrente Líquida Ajustada	2.632.019.241,2	

DESPESA COM PESSOAL	VALOR	% SOBRE A RCL
Total da Despesa com Pessoal - TDP	473.161.472,6	17,98 %
Limite Legal (inciso III, art. 20 da LRF)	1.421.290.390,2	54,00 %
Limite Prudencial (§ único, art. 22 da LRF)	1.350.225.870,7	51,30 %
Limite de Alerta	1.279.161.351,2	48,60 %

DÍVIDA	VALOR	% SOBRE A RCL
Dívida Consolidada Líquida	-2.699.290.947,7	-102,56 %
Limite Definido por Resolução do Senado Federal	3.158.834.028,2	120,00 %

GARANTIA DE VALORES	VALOR	% SOBRE A RCL
Total das Garantias	0,0	0,00 %
Limite Definido por Resolução do Senado Federal	0,0	22,00 %

OPERAÇÕES DE CRÉDITO	VALOR	% SOBRE A RCL
Operações de Crédito Internas e Externas	0,0	0,00 %
Operações de Crédito por Antecipação da Receita	0,0	0,00 %
Limite Definido por Resolução do Senado Federal para Operações de Crédito Internas e Externas	421.177.870,4	16,00 %
Limite Definido por Resolução do Senado Federal para Operações de Crédito por Antec. da Receita	184.265.318,3	7,00 %

RESTOS A PAGAR	Inscrição em Restos a Pagar Empenhados e Não Liquidados	Disponibilidade de Caixa Líquida (após a Inscrição em Restos Pag Não Proc)
Valor apurado nos demonstrativos respectivos	0,0	2.587.471.477,5


Fonte : Secretária Municipal de Finanças

Nota :


Marco Aurélio Sampaio Leite
Controlador Geral do Município
Mat. 960713


Manoela R. de S. Gomes Alves
Prefeita


AGUIDO HENRIQUE ALMEIDA DA COSTA
Secretário Municipal de Finanças
Mat. 95592-5


Daisy Maria Lopes da Cunha
Técnica Contábil
Matricula: 950232F

CHEFE DO PODER EXECUTIVO: MANOELA RAMOS DE SOUZA GOMES A
RESPONSÁVEL PELO CONTROLE INTERNO: MARCO AURELIO SAMPAIO LEITE
RESPONSÁVEL PELA ADMINISTRAÇÃO FINANCEIRA: AGUIDO HENRIQUE ALMEIDA DA COSTA

SIGFIS - Versão 2023

Data de Emissão: 26/04/2024 13:58h

Anexo 6 do RGF

MUNICÍPIO DE SAQUAREMA
RELATÓRIO RESUMIDO DA EXECUÇÃO ORÇAMENTÁRIA
BALANÇO ORÇAMENTÁRIO
ORÇAMENTOS FISCAL E DA SEGURIDADE SOCIAL
PERÍODO DE REFERÊNCIA : 6º Bimestre / 2023

RREO - Anexo 1 (LRF, Art 52, inciso I, linhas "a" e "b" do inciso II e §) R\$1,00

RECEITAS	PREVISÃO INICIAL	PREVISÃO ATUALIZADA (a)	RECEITAS REALIZADAS				SALDO A REALIZAR (a-c)
			No Bimestre (b)	% (b/a)	Até 12/2023 (c)	% (c/a)	
RECEITAS (EXCETO INTRA-ORÇAMENTÁRIAS) (I)	2.640.505.135,1	2.656.136.384,1	542.429.503,9	20,4	2.673.605.094,4	100,7	-17.468.710,3
RECEITAS CORRENTES	2.640.505.135,1	2.656.136.384,1	542.429.503,9	20,4	2.673.605.094,4	100,7	-17.468.710,3
IMPOSTOS, TAXAS E CONTRIBUIÇÕES DE MELHORIA	120.947.785,1	120.947.785,1	23.076.164,6	19,1	142.859.666,1	118,1	-21.911.881,0
Impostos	113.615.249,5	113.615.249,5	22.327.582,1	19,7	135.616.380,9	119,4	-22.001.131,4
Taxas	7.332.535,6	7.332.535,6	748.582,5	10,2	7.243.285,2	98,8	89.250,4
Contribuições de Melhoria	0,0	0,0	0,0	0,0	0,0	0,0	0,0
CONTRIBUIÇÕES	32.720.218,2	32.720.218,2	7.526.122,9	23,0	34.111.259,0	104,3	-1.391.040,8
Contribuições Sociais	18.809.791,0	18.809.791,0	5.304.090,9	28,2	20.363.759,7	108,3	-1.553.968,7
Contribuições Econômicas	0,0	0,0	0,0	0,0	0,0	0,0	0,0
Contrib. para o Custeio do Serv. de Iluminação Pública	13.910.427,2	13.910.427,2	2.222.032,0	16,0	13.747.499,3	98,8	162.927,9
RECEITA PATRIMONIAL	49.041.453,8	49.047.860,6	42.206.384,4	86,1	246.082.872,3	501,7	-197.035.011,7
Exploração do Patrimônio Imobiliário do Estado	2.464.982,3	2.464.982,3	272.475,0	11,1	2.570.933,5	104,3	-105.951,2
Valores Mobiliários	46.719.080,5	46.725.487,3	41.934.383,5	89,7	243.656.970,2	521,5	-196.931.482,9
Deleg. Serv. Públ. Med. Concess.,Permiss.,Autoriz., Licença.	0,0	0,0	0,0	0,0	0,0	0,0	0,0
Cessão de Direitos	0,0	0,0	0,0	0,0	0,0	0,0	0,0
Demais Receitas Patrimoniais	0,0	0,0	0,0	0,0	0,0	0,0	0,0
RECEITA AGROPECUÁRIA	0,0	0,0	0,0	0,0	0,0	0,0	0,0
RECEITA INDUSTRIAL	0,0	0,0	0,0	0,0	0,0	0,0	0,0
RECEITA DE SERVIÇOS	0,0	0,0	0,0	0,0	50,0	0,0	-50,0
Serviços Administrativos e Comerciais Gerais	0,0	0,0	0,0	0,0	50,0	0,0	-50,0
Serviços e Atividades Ref. à Navegação e Transporte	0,0	0,0	0,0	0,0	0,0	0,0	0,0
Serviços e Atividades Ref. à Saúde	0,0	0,0	0,0	0,0	0,0	0,0	0,0
Serviços e Atividades Financeiras	0,0	0,0	0,0	0,0	0,0	0,0	0,0
Outros Serviços	0,0	0,0	0,0	0,0	0,0	0,0	0,0
TRANSFERÊNCIAS CORRENTES	2.437.377.496,1	2.453.002.338,3	469.015.410,3	19,1	2.247.762.957,7	91,6	205.239.380,6
Transferências da União e de suas Entidades	2.061.488.489,9	2.074.413.332,1	383.924.274,9	18,5	1.834.367.589,5	88,4	240.045.742,6
Transf. dos Estados, Distrito Federal e suas Entidades	285.920.182,0	285.920.182,0	68.783.733,1	24,1	322.663.772,5	112,9	-36.743.590,5
Transf. dos Municípios e suas Entidades	0,0	0,0	0,0	0,0	0,0	0,0	0,0
Transf. de Instituições Privadas	0,0	0,0	0,0	0,0	0,0	0,0	0,0
Transf. de Outras Instituições Públicas	89.968.824,1	92.668.824,1	16.307.402,4	17,6	90.637.506,4	97,8	2.031.317,7
Transf. do Exterior	0,0	0,0	0,0	0,0	0,0	0,0	0,0
Transf. de Pessoas Físicas	0,0	0,0	0,0	0,0	94.089,5	0,0	-94.089,5
Outras Transferências Correntes	0,0	0,0	0,0	0,0	0,0	0,0	0,0
OUTRAS RECEITAS CORRENTES	418.181,9	418.181,9	605.421,7	144,8	2.788.289,1	666,8	-2.370.107,2
Multas Administrativas, Contratuais e Judiciais	339.209,2	339.209,2	50.356,5	14,8	294.026,1	86,7	45.183,1
Indenizações, Restituições e Ressarcimentos	0,0	0,0	426.227,3	0,0	581.644,9	0,0	-581.644,9
Bens, Direitos e Valores Incorporados ao Patrimônio Públ.	0,0	0,0	0,0	0,0	0,0	0,0	0,0
Demais Receitas Correntes	78.972,7	78.972,7	128.837,9	163,1	1.912.618,1	2.421,9	-1.833.645,4
RECEITAS DE CAPITAL	0,0	0,0	0,0	0,0	0,0	0,0	0,0
OPERAÇÕES DE CRÉDITO	0,0	0,0	0,0	0,0	0,0	0,0	0,0
Operações de Crédito - Mercado Interno	0,0	0,0	0,0	0,0	0,0	0,0	0,0
Operações de Crédito - Mercado Externo	0,0	0,0	0,0	0,0	0,0	0,0	0,0
ALIENAÇÃO DE BENS	0,0	0,0	0,0	0,0	0,0	0,0	0,0
Alienação de Bens Móveis	0,0	0,0	0,0	0,0	0,0	0,0	0,0
Alienação de Bens Imóveis	0,0	0,0	0,0	0,0	0,0	0,0	0,0
AMORTIZAÇÃO DE EMPRÉSTIMOS	0,0	0,0	0,0	0,0	0,0	0,0	0,0
TRANSFERÊNCIAS DE CAPITAL	0,0	0,0	0,0	0,0	0,0	0,0	0,0
Transf. da União e de suas Entidades	0,0	0,0	0,0	0,0	0,0	0,0	0,0
Transf. dos Estados e do Dist. Federal e suas Entidades	0,0	0,0	0,0	0,0	0,0	0,0	0,0
Transf. dos Municípios e sua Entidades	0,0	0,0	0,0	0,0	0,0	0,0	0,0
Transf. de Instituições Privadas	0,0	0,0	0,0	0,0	0,0	0,0	0,0
Transferência de Outras Instituições Públicas	0,0	0,0	0,0	0,0	0,0	0,0	0,0
Transferências do Exterior	0,0	0,0	0,0	0,0	0,0	0,0	0,0
Transferências de Pessoas Físicas	0,0	0,0	0,0	0,0	0,0	0,0	0,0
Transf. Provenientes de Depósitos não Identificados	0,0	0,0	0,0	0,0	0,0	0,0	0,0
OUTRAS RECEITAS DE CAPITAL	0,0	0,0	0,0	0,0	0,0	0,0	0,0
Integralização do Capital Social	0,0	0,0	0,0	0,0	0,0	0,0	0,0
Resgate de Títulos do Tesouro	0,0	0,0	0,0	0,0	0,0	0,0	0,0
Demais Receitas de Capital	0,0	0,0	0,0	0,0	0,0	0,0	0,0
RECEITAS (INTRA-ORÇAMENTÁRIAS) (II)	22.667.202,0	22.667.202,0	5.716.828,0	25,2	22.791.918,2	100,6	-124.716,2
SUBTOTAL DAS RECEITAS (III)=(I+II)	2.663.172.337,1	2.678.803.586,1	548.146.331,9	20,5	2.696.397.012,6	100,7	-17.593.426,5
OPERAÇÕES DE CRÉDITO - REFINANC. (IV)	0,0	0,0	0,0	0,0	0,0	0,0	0,0
Operações de Crédito Internas	0,0	0,0	0,0	0,0	0,0	0,0	0,0
Mobiliária para Refinanciamento da Dívida	0,0	0,0	0,0	0,0	0,0	0,0	0,0
Contratual para Refinanciamento da Dívida	0,0	0,0	0,0	0,0	0,0	0,0	0,0
Operações de Crédito Externas	0,0	0,0	0,0	0,0	-	0,0	0,0
Mobiliária para Refinanciamento da Dívida	0,0	0,0	0,0	0,0	0,0	0,0	0,0
Contratual para Refinanciamento da Dívida	0,0	0,0	0,0	0,0	0,0	0,0	0,0
SUBTÓTAL COM REFINANCIAMENTO (V) = (III+IV)	2.663.172.337,1	2.678.803.586,1	548.146.331,9	20,5	2.696.397.012,6	100,7	-17.593.426,5
DEFICIT					0,0		
TOTAL (VII) = (V+VI)	2.663.172.337,1	2.678.803.586,1	548.146.331,9	20,5	2.696.397.012,6	100,7	-17.593.426,5
SALDO DE EXERCÍCIOS ANTERIORES (p/ Créditos adicionais)					96.393.356,3		
Superavit Financeiro					-3.460.000,0		
Reabertura de Créditos Adicionais					0,0		
Recursos Arrecadados em Exercícios Anteriores - RPPS					0,0		

Continua (1/3)

CHEFE DO PODER EXECUTIVO: MANOELA RAMOS DE SOUZA GOMES A
RESPONSÁVEL PELA CONTABILIDADE: DAISY MARIA LOPES DA CUNHA
SIGFIS - Versão 2023

Data de Emissão: 26/04/2024 13:55h

Anexo 1 do RREO



DIÁRIO OFICIAL DO MUNICÍPIO DE SAQUAREMA

RECEITAS INTRA-ORÇAMENTÁRIAS	PREVISÃO INICIAL	PREVISÃO ATUALIZADA (a)	RECEITAS REALIZADAS				SALDO A REALIZAR (a-c)
			No Bimestre (b)	% (b/a)	Até 12/2023 (c)	% (c/a)	
RECEITAS CORRENTES	22.667.202,0	22.667.202,0	5.716.828,0	25,2	22.791.918,2	100,6	-124.716,2
Impostos	0,0	0,0	0,0	0,0	0,0	0,0	0,0
Taxas	0,0	0,0	0,0	0,0	0,0	0,0	0,0
Contribuição de Melhoria	0,0	0,0	0,0	0,0	0,0	0,0	0,0
CONTRIBUIÇÕES	19.587.202,0	19.587.202,0	5.410.031,7	27,6	20.967.657,5	107,0	-1.380.455,5
Contribuições Sociais	19.587.202,0	19.587.202,0	5.410.031,7	27,6	20.967.657,5	107,0	-1.380.455,5
Contribuições Econômicas	0,0	0,0	0,0	0,0	0,0	0,0	0,0
Contr. Custeio do Serv. de Ilum. Públ.	0,0	0,0	0,0	0,0	0,0	0,0	0,0
RECEITA PATRIMONIAL	0,0	0,0	0,0	0,0	0,0	0,0	0,0
Exploração do Patrimônio Imobiliário do Estado	0,0	0,0	0,0	0,0	0,0	0,0	0,0
Valores Mobiliários	0,0	0,0	0,0	0,0	0,0	0,0	0,0
Demais Receitas Patrimoniais	0,0	0,0	0,0	0,0	0,0	0,0	0,0
RECEITA INDUSTRIAL	0,0	0,0	0,0	0,0	0,0	0,0	0,0
RECEITA DE SERVIÇOS	0,0	0,0	0,0	0,0	0,0	0,0	0,0
Serviços Adm. e Comerciais Gerais	0,0	0,0	0,0	0,0	0,0	0,0	0,0
Serviços Ref. à Navegação e ao Transporte	0,0	0,0	0,0	0,0	0,0	0,0	0,0
Outros Serviços	0,0	0,0	0,0	0,0	0,0	0,0	0,0
OUTRAS RECEITAS CORRENTES	3.080.000,0	3.080.000,0	306.796,3	10,0	1.824.260,7	59,2	1.255.739,3
Multas Adm., Contratuais e Judiciais	0,0	0,0	0,0	0,0	0,0	0,0	0,0
Indenizações, Restituições e Ressarcimentos	0,0	0,0	0,0	0,0	0,0	0,0	0,0
Demais Receitas Correntes	3.080.000,0	3.080.000,0	306.796,3	10,0	1.824.260,7	59,2	1.255.739,3
RECEITAS DE CAPITAL	0,0	0,0	0,0	0,0	0,0	0,0	0,0
ALIENAÇÃO DE BENS	0,0	0,0	0,0	0,0	0,0	0,0	0,0
Alienação de Bens Móveis	0,0	0,0	0,0	0,0	0,0	0,0	0,0
Alienação de Bens Imóveis	0,0	0,0	0,0	0,0	0,0	0,0	0,0
Alienação de Bens Intangíveis	0,0	0,0	0,0	0,0	0,0	0,0	0,0
AMORTIZAÇÃO DE EMPRÉSTIMOS	0,0	0,0	0,0	0,0	0,0	0,0	0,0
OUTRAS RECEITAS DE CAPITAL	0,0	0,0	0,0	0,0	0,0	0,0	0,0
Integralização do Capital Social	0,0	0,0	0,0	0,0	0,0	0,0	0,0
Demais Receitas de Capital	0,0	0,0	0,0	0,0	0,0	0,0	0,0
TOTAL	22.667.202,0	22.667.202,0	5.716.828,0	25,2	22.791.918,2	100,6	-124.716,2

Fonte : Secretária Municipal de Finanças

Marco Aurélio Sampaio Leite
Controlador Geral do Município
Mat. 960715

Manoela R. de S. Gomes Azevedo
Prefeita

AGUIÃO HENRIQUE ALMEIDA DA COSTA
Secretário Municipal de Finanças
Mat. 95592-5

Continua (2/3)

CHEFE DO PODER EXECUTIVO: MANOELA RAMOS DE SOUZA GOMES A
RESPONSÁVEL PELA CONTABILIDADE: DAISY MARIA LOPES DA CUNHA
SIGFIS - Versão 2023

Data de Emissão: 26/04/2024 13:55h

Daisy Maria Lopes da Cunha
Técnica Contábil
Matrícula: 950232F

Anexo 1 do RREO

Você já conhece o nosso canal no youtube?

INSCREVA-SE

youtube.com/PrefeituradeSaquaremaOficial





DIÁRIO OFICIAL DO MUNICÍPIO DE SAQUAREMA

Continuação (3/3)

MUNICÍPIO DE SAQUAREMA
RELATÓRIO RESUMIDO DA EXECUÇÃO ORÇAMENTÁRIA
BALANÇO ORÇAMENTÁRIO
ORÇAMENTOS FISCAL E DA SEGURIDADE SOCIAL
PERÍODO DE REFERÊNCIA: 6º Bimestre / 2023

LR.F., Art 52, inciso I, Alíneas "a" e "b" do inciso II e §1º - Anexo 1

DESPESAS	DOTAÇÃO INICIAL (d)	DOTAÇÃO ATUALIZADA (e)	DESPESAS EMPENHADAS		SALDO (g) = (e - f)	DESPESAS LIQUIDADAS		SALDO (i) = (e - h)	DESPESAS PAGAS ATÉ O BIM (j)	INSCR. EM RP NÃO PROCESSADOS
			Até 12/2023 (f)			Até 12/2023 (h)				
			No Bimestre	Até 12/2023		No Bimestre	Até 12/2023			
DESPESAS (EXCETO INTRA-ORÇAMENTÁRIAS) (VIII)	2.623.468.008,9	2.916.743.947,1	7.303.747,0	2.336.980.180,3	579.763.766,8	504.576.061,6	957.666.831,7	1.944.433.696,7	377.903.064,9	
DESPESAS CORRENTES	1.722.622.721,2	2.208.501.078,1	30.650.034,3	1.860.796.860,7	347.704.217,4	411.572.237,5	620.747.117,0	1.574.510.530,6	273.042.899,6	
PESSOAL E ENCARGOS SOCIAIS	373.622.043,2	403.122.007,3	-7.072.704,0	361.696.297,7	41.425.709,6	96.154.274,3	43.233.549,6	358.620.353,5	1.807.840,0	
JUROS E ENCARGOS DA DÍVIDA	1.670.000,0	1.670.000,0	-1.661.871,6	8.128,4	1.661.871,6	8.128,4	1.661.871,6	8.128,4	0,0	
OUTRAS DESPESAS CORRENTES	1.347.430,678,0	1.803.709,070,8	39.384.609,8	1.498.092.434,5	304.616.636,3	315.409.834,8	575.851.695,8	1.215.882.048,7	271.235.059,5	
DESPESAS DE CAPITAL	861.890.984,6	670.788.585,9	-23.346.287,3	476.183.319,6	194.605.246,3	93.003.824,1	299.465.411,6	369.923.166,1	104.860.165,3	
INVESTIMENTOS	857.263.106,2	662.436.987,9	-23.047.294,5	470.952.674,0	191.484.313,9	91.706.727,5	296.344.479,2	364.692.520,5	104.860.165,3	
INVERSOES FINANCEIRAS	0,0	4.443.698,6	821.939,6	2.443.699,6	2.000.000,0	821.939,6	2.000.000,0	2.443.699,6	0,0	
AMORTIZAÇÃO DA DÍVIDA	4.627.878,5	3.907.878,5	-1.120.932,5	2.786.946,0	1.120.932,5	475.157,0	1.120.932,5	2.786.946,0	0,0	
RESERVA DE CONTINGÊNCIA	38.954.303,1	37.454.303,1	0,0	0,0	37.454.303,1	0,0	37.454.303,1	0,0	0,0	
DESPESAS (INTRA-ORÇAMENTÁRIAS) (IX)	39.704.328,2	41.497.315,4	-22.011.564,7	22.948.250,7	18.549.064,7	5.698.199,6	18.906.122,0	22.591.193,4	357.057,3	
SUBTOTAL DAS DESPESAS (X) = (VIII+IX)	2.663.172.337,1	2.958.241.262,5	-14.707.817,7	2.359.928.431,0	598.312.831,5	510.274.261,2	976.572.953,7	1.967.024.890,1	378.260.122,2	
AMORTIZAÇÃO DA DÍVIDA / REFINANC. (XI)	0,0	0,0	0,0	0,0	0,0	0,0	0,0	0,0	0,0	
Amortização da Dívida Interna	0,0	0,0	0,0	0,0	0,0	0,0	0,0	0,0	0,0	
Dívida Mobiliária	0,0	0,0	0,0	0,0	0,0	0,0	0,0	0,0	0,0	
Outras Dívidas	0,0	0,0	0,0	0,0	0,0	0,0	0,0	0,0	0,0	
Amortização da Dívida Externa	0,0	0,0	0,0	0,0	0,0	0,0	0,0	0,0	0,0	
Dívida Mobiliária	0,0	0,0	0,0	0,0	0,0	0,0	0,0	0,0	0,0	
Outras Dívidas	0,0	0,0	0,0	0,0	0,0	0,0	0,0	0,0	0,0	
SUBTOTAL COM REFINANCIAMENTO (XII) = (X+XI)	2.663.172.337,1	2.958.241.262,5	-14.707.817,7	2.359.928.431,0	598.312.831,5	510.274.261,2	976.572.953,7	1.967.024.890,1	378.260.122,2	
SUPERÁVIT (XIII)	0,0	0,0	0,0	338.468.581,6	714.728.703,8	0,0	714.728.703,8	729.372.122,5	0,0	
TOTAL (XIV) = (XII+XIII)	2.663.172.337,1	2.958.241.262,5	-14.707.817,7	2.696.397.012,6	0,0	510.274.261,2	2.696.397.012,6	2.696.397.012,6	378.260.122,2	
RESERVA DO RPPS	0,0	0,0	0,0	0,0	0,0	0,0	0,0	0,0	0,0	
DESPESAS INTRA-ORÇAMENTÁRIAS										
DESPESAS CORRENTES	38.969.599,5	40.782.586,7	-22.011.564,7	22.233.522,0	18.549.064,7	5.585.057,6	21.876.464,7	21.876.464,7	357.057,3	
PESSOAL E ENCARGOS SOCIAIS	35.909.599,5	37.702.586,7	-20.755.825,4	20.409.261,3	17.293.325,4	5.276.261,3	17.650.382,7	20.052.204,0	357.057,3	
JUROS E ENCARGOS DA DÍVIDA	0,0	0,0	0,0	0,0	0,0	0,0	0,0	0,0	0,0	
OUTRAS DESPESAS CORRENTES	3.060.000,0	3.080.000,0	-1.255.739,3	1.824.260,7	1.255.739,3	306.796,3	1.824.260,7	1.824.260,7	0,0	
DESPESAS DE CAPITAL	714.728,7	714.728,7	0,0	714.728,7	0,0	115.142,0	714.728,7	714.728,7	0,0	
INVESTIMENTOS	0,0	0,0	0,0	0,0	0,0	0,0	0,0	0,0	0,0	
INVERSOES FINANCEIRAS	0,0	0,0	0,0	0,0	0,0	0,0	0,0	0,0	0,0	
AMORTIZAÇÃO DA DÍVIDA	714.728,7	714.728,7	0,0	714.728,7	0,0	115.142,0	714.728,7	714.728,7	0,0	
TOTAL	39.704.328,2	41.497.315,4	-22.011.564,7	22.948.250,7	18.549.064,7	5.698.199,6	18.906.122,0	22.591.193,4	357.057,3	

Fonte : Secretária Municipal de Finanças

CHEFE DO PODER EXECUTIVO: MANUELA RAMOS DE SOUZA GOMES A
RESPONSÁVEL PELA CONTABILIDADE: DAISY MARIA LOPES DA CUNHA

SIGFIS - Versão 2023

Data de Emissão: 26/04/2024 13:55h

Anexo 1 do RREO

Nota : Durante o Exercício, somente as despesas liquidadas são consideradas executadas. No encerramento do exercício, as despesas não liquidadas inscritas em restos a pagar não processados são também consideradas executadas. Dessa forma, para maior transparência, as despesas executadas estão segregadas em:

- a) Despesas liquidadas, consideradas aquelas em que houve a entrega do material ou serviço, nos termos do art. 63 da Lei 4.320/64.
- b) Despesas empenhadas mas não liquidadas, inscritas em Restos a pagar não processados, consideradas liquidadas no encerramento do exercício, por força do art.35, inciso II da Lei 4.320/64.



DIÁRIO OFICIAL DO MUNICÍPIO DE SAQUAREMA

MUNICÍPIO DE SAQUAREMA RELATÓRIO RESUMIDO DA EXECUÇÃO ORÇAMENTÁRIA DEMONSTRATIVO DA EXECUÇÃO DAS DESPESAS POR FUNÇÃO / SUBFUNÇÃO ORÇAMENTOS FISCAL E DA SEGURIDADE SOCIAL

PERÍODO DE REFERÊNCIA : 6º Bimestre / 2023

RREO - Anexo 2 (LRF, Art. 52, Inciso II, alínea "c")

FUNÇÃO / SUBFUNÇÃO	DOTAÇÃO INICIAL	DOTAÇÃO ATUALIZADA	DESPESAS EMPENHADAS		SALDO (c) = (a-b)	DESPESAS LIQUIDADAS		SALDO (e) = (a-d)	INSCRITAS EM RESTOS A PAGAR NÃO PROC. (f)		
			No Bimestre	Até 12/2023 (b)		%	No Bimestre			Até 12/2023 (d)	%
DESPESAS (EXCETO INTRA-ORÇAMENTÁRIAS) (I)	2.623.468.009,0	2.916.743.947,2	7.303.746,9	2.336.980.180,2	99,0	579.763.766,9	1.969.077.115,4	98,9	377.903.064,8		
Legislativa	22.781.324,6	22.781.324,6	-1.823.642,9	16.270.139,3	0,7	6.511.185,3	15.757.883,0	0,8	512.756,3		
Ação Legislativa	21.721.324,6	21.221.324,6	-1.859.835,0	15.543.539,0	0,7	5.677.785,6	15.212.880,0	0,8	330.653,8		
Administração Financeira	10.000,0	10.000,0	-6.424,0	3.576,0	0,0	6.424,0	620,5	0,0	0,0		
Tecnologia da Informação	850.000,0	1.050.000,0	-36.733,9	401.914,5	0,0	648.085,5	277.812,0	0,0	124.102,5		
Formação de Recursos Humanos	200.000,0	78.350,0	78.350,0	321.109,8	0,0	178.890,2	28.300,0	0,0	58.000,0		
Administração	157.821.878,2	208.402.361,5	-8.482.777,6	165.306.656,0	7,0	43.095.705,5	150.823.756,0	7,6	14.482.899,9		
Administração Geral	148.005.698,1	198.952.733,7	-8.458.255,6	158.301.027,6	6,7	40.651.706,0	35.234.995,1	7,3	12.854.073,8		
Administração Financeira	2.000.000,0	1.739.934,7	50.000,0	1.330.000,0	0,1	409.934,7	71.151,3	0,0	986.952,6		
Tecnologia da Informação	7.415.180,2	7.222.080,6	-64.182,0	5.486.875,3	0,2	1.735.205,3	4.455.327,1	0,2	1.031.548,2		
Formação de Recursos Humanos	381.000,0	473.612,5	7.660,0	174.853,0	0,0	298.759,5	154.593,0	0,0	20.260,0		
Turismo	20.000,0	14.000,0	0,0	13.900,0	0,0	100,0	0,0	0,0	0,0		
Segurança Pública	19.501.234,0	22.701.234,0	144.846,8	18.039.584,7	0,8	4.661.649,3	15.373.414,5	0,8	2.666.170,2		
Administração Geral	269.776,0	314.776,0	32.015,9	125.341,9	0,0	189.434,1	92.691,9	0,0	32.850,0		
Formação de Recursos Humanos	170.000,0	170.000,0	3.870,0	96.420,0	0,0	73.580,0	92.550,0	0,0	3.870,0		
Policiamento	11.794.241,4	13.889.705,9	-234.714,9	9.648.174,5	0,4	4.241.531,4	1.975.076,5	0,4	2.619.650,2		
Defesa Civil	203.000,0	242.167,5	67.454,4	180.454,4	0,0	61.713,1	180.454,4	0,0	61.713,1		
Informação e Inteligência	7.064.216,6	8.064.584,6	276.221,3	7.999.193,9	0,3	95.390,7	1.350.648,5	0,4	10.000,0		
Assistência Social	135.076.522,5	137.521.508,3	-10.726.875,0	99.576.953,7	4,2	37.944.614,6	95.592.362,1	4,8	3.963.907,5		
Administração Geral	11.909.031,4	11.772.007,5	-31.625,9	10.420.624,4	0,4	1.351.383,1	2.715.536,0	0,5	316.832,2		
Administração Financeira	25.664,8	35.684,8	-6.193,9	24.491,0	0,0	11.193,9	7.185,5	0,0	1.898,8		
Tecnologia da Informação	168.675,0	338.595,0	-7.456,6	252.511,3	0,0	86.083,6	52.538,9	0,0	26.123,0		
Formação de Recursos Humanos	21.404,0	21.404,0	0,0	10.641,0	0,0	10.763,0	10.641,0	0,0	10.763,0		
Assistência ao Idoso	7.435.054,7	12.669.764,6	489.079,1	9.236.283,8	0,4	3.431.480,8	8.159.199,4	0,4	1.079.084,4		
Assistência à Criança e ao Adolescente	2.493.732,2	2.666.032,2	-153.912,9	1.695.965,8	0,1	970.066,4	1.639.145,9	0,1	1.026.886,3		
Assistência Comunitária	113.022.940,6	110.018.020,3	-11.016.765,0	77.934.376,4	3,3	32.083.643,8	19.278.388,5	3,8	2.503.149,3		
Previdência Social	38.280.145,7	41.067.118,5	2.264.577,9	39.720.869,3	1,7	1.346.249,1	10.409.850,4	2,0	329.252,6		
Administração Geral	3.317.000,0	3.296.010,0	343.138,0	2.889.056,0	0,1	406.953,9	948.101,6	0,1	287.229,3		
Administração Financeira	15.000,0	15.000,0	-1.872,0	6.328,0	0,0	8.672,0	2.313,7	0,0	0,0		
Tecnologia da Informação	123.000,0	141.990,0	-2.091,6	110.516,0	0,0	31.474,0	17.630,0	0,0	42.023,3		
Formação de Recursos Humanos	50.000,0	50.000,0	8.360,0	30.780,0	0,0	19.220,0	30.780,0	0,0	0,0		
Comunicação Social	0,0	40.000,0	0,0	0,0	0,0	40.000,0	0,0	0,0	0,0		
Previdência do Regime Estatutário	34.775.145,7	37.265.618,5	1.671.284,3	36.438.430,1	1,5	827.188,4	9.187.685,1	1,8	4.137.589,9		
Saúde	487.841.919,7	496.612.432,4	35.314.594,2	445.943.744,6	18,9	50.668.687,8	350.778.463,0	17,7	95.165.281,6		
Administração Geral	49.251.120,3	62.225.501,6	-171.688,9	54.093.318,5	2,3	8.133.183,1	12.857.581,1	2,5	4.137.589,9		
Administração Financeira	25.000,0	44.996,1	-18.433,2	26.562,9	0,0	18.433,2	26.562,9	0,0	0,0		
Tecnologia da Informação	1.561.000,0	2.561.922,1	11.655,6	2.423.270,2	0,1	138.651,9	1.972.222,7	0,1	451.047,5		
Formação de Recursos Humanos	30.000,0	37.218,0	-29.600,0	37.218,0	0,0	16.000,0	37.218,0	0,0	0,0		
Atenção Básica	96.052.988,1	99.640.256,2	9.574.232,4	88.729.018,5	3,8	10.911.237,7	20.790.725,1	3,8	13.230.721,9		
Assistência Hospitalar e Ambulatorial	329.151.493,8	319.861.539,4	25.950.834,8	298.939.635,9	12,7	20.721.903,4	33.390.031,1	11,2	76.997.355,9		
Suporte Profilático e Terapêutico	1.000,0	1.000,0	0,0	0,0	0,0	1.000,0	0,0	0,0	0,0		
Vigilância Sanitária	11.505.952,7	12.226.532,1	-7.406,5	1.493.253,6	0,1	10.733.278,5	11.900,0	0,1	334.638,0		
Vigilância Epidemiológica	263.364,8	212.467,0	5.000,0	201.467,0	0,0	11.000,0	187.538,6	0,0	13.928,4		
Trabalho	480.000,0	374.000,0	0,0	373.600,0	0,0	400,0	373.600,0	0,0	400,0		
Proteção e Benefícios ao Trabalhador	480.000,0	374.000,0	0,0	373.600,0	0,0	400,0	373.600,0	0,0	400,0		

DIÁRIO OFICIAL DO MUNICÍPIO DE SAQUAREMA

MUNICÍPIO DE SAQUAREMA
RELATÓRIO RESUMIDO DA EXECUÇÃO ORÇAMENTÁRIA
DEMONSTRATIVO DA EXECUÇÃO DAS DESPESAS POR FUNÇÃO / SUBFUNÇÃO
ORÇAMENTOS FISCAL E DA SEGURIDADE SOCIAL
PERÍODO DE REFERÊNCIA : 6º Bimestre / 2023

RREO - Anexo 2 (LRF, Art. 52, Inciso II, alínea "c")

FUNÇÃO / SUBFUNÇÃO	DOTAÇÃO INICIAL	DOTAÇÃO ATUALIZADA	DESPESAS EMPENHADAS		SALDO (c) = (a-b)	DESPESAS LIQUIDADAS		SALDO (e)=(a-d)	INSCRITAS EM RESTOS A PAGAR NÃO PROC. (f)	
			No Bimestre	Até 12/2023 (b)		%	Até 12/2023 (d)			%
Educação	1.304.413.903,0	1.324.495.880,6	-38.577.562,6	991.243.474,1	42,0	333.252.406,5	794.199.842,1	530.296.038,4	197.043.651,9	
Administração Geral	11.486.035,3	15.036.340,7	-4.111.844,4	10.293.281,5	0,4	4.743.059,2	9.219.732,1	5.816.608,6	1.073.549,4	
Tecnologia da Informação	31.930.843,4	18.355.599,3	-7.111.067,4	3.287.446,2	0,1	15.088.153,0	3.173.804,3	15.181.794,9	93.641,9	
Ensino Fundamental	844.195.228,5	820.054.444,2	43.878.016,9	674.175.089,5	28,6	145.879.374,6	530.891.845,7	289.362.598,4	143.483.223,8	
Ensino Médio	0,0	3.000.000,0	3.000.000,0	3.000.000,0	0,1	0,0	1.419.900,0	1.580.100,0	1.580.100,0	
Ensino Profissional	43.683.606,1	10.318.466,3	-18.262.524,4	133.951.554,0	0,0	10.318.466,3	0,0	10.318.466,3	0,0	
Ensino Superior	88.759.000,0	172.197.139,9	-18.262.524,4	133.951.554,0	5,7	38.245.585,8	113.966.154,1	58.230.985,8	19.985.400,0	
Educação Infantil	251.503.937,3	238.625.695,1	-55.018.458,4	133.526.576,4	5,7	105.099.118,8	106.435.104,0	132.190.591,1	27.091.472,4	
Educação de Jovens e Adultos	26.065.458,5	33.656.325,5	-9.378.475,8	22.241.928,7	0,9	11.414.396,8	18.929.056,2	14.727.267,4	3.312.870,5	
Educação Especial	6.789.794,1	13.251.869,7	2.026.790,9	10.787.617,7	0,5	2.464.252,0	10.364.243,8	2.887.625,9	423.374,0	
Cultura	3.038.000,0	3.794.450,8	-1.084.067,2	1.585.280,0	0,1	2.209.170,8	646.041,1	3.148.409,7	939.238,9	
Administração Geral	188.000,0	283.074,7	2.000,0	248.190,6	0,0	34.884,1	236.484,7	46.500,0	11.705,9	
Tecnologia da Informação	19.156,6	211.972,2	0,0	211.972,2	0,0	0,0	19.156,6	192.815,5	0,0	
Patrimônio Histórico e Arqueológico	350.000,0	17.184,5	0,0	0,0	0,0	17.184,5	0,0	17.184,5	0,0	
Difusão Cultural	2.480.843,4	3.282.219,5	-1.086.067,2	1.125.117,3	0,0	2.157.102,2	390.399,8	2.891.819,7	734.717,5	
Urbanismo	217.480.665,9	374.518.756,8	14.430.196,3	342.342.683,4	14,5	32.176.073,3	317.016.451,5	57.502.305,3	25.326.231,9	
Administração Geral	22.685.000,0	13.062.843,0	-3.482.166,3	7.430.900,0	0,3	5.631.943,0	4.008.200,2	9.054.642,7	3.422.699,7	
Tecnologia da Informação	900.000,0	297.006,3	244.086,5	244.086,5	0,0	52.919,8	0,0	297.006,3	244.086,5	
Formação de Recursos Humanos	70.000,0	0,0	0,0	0,0	0,0	0,0	0,0	0,0	0,0	
Infra-estrutura Urbana	170.676.030,5	315.861.231,4	10.888.670,9	290.344.008,9	12,3	25.517.222,5	274.130.902,4	41.730.329,0	16.213.106,5	
Serviços Urbanos	23.149.635,3	45.297.677,1	6.779.608,2	44.323.689,1	1,9	973.988,0	38.877.348,9	6.620.328,2	5.446.340,3	
Habituação	0,0	4.500.000,0	0,0	0,0	0,0	4.500.000,0	0,0	4.500.000,0	0,0	
Habituação Urbana	0,0	4.500.000,0	0,0	0,0	0,0	4.500.000,0	0,0	4.500.000,0	0,0	
Gestão Ambiental	25.912.384,5	36.407.828,2	9.139.393,6	33.461.450,2	1,4	2.946.378,0	29.719.938,6	6.687.889,6	3.741.511,6	
Administração Geral	887.000,0	6.167.000,0	6.000.000,0	6.002.000,0	0,3	165.000,0	6.002.000,0	665.000,0	0,0	
Tecnologia da Informação	200.000,0	200.000,0	0,0	0,0	0,0	200.000,0	0,0	200.000,0	0,0	
Formação de Recursos Humanos	20.000,0	20.000,0	0,0	0,0	0,0	20.000,0	0,0	20.000,0	0,0	
Serviços Urbanos	20.727.384,5	27.822.828,2	3.178.993,6	26.987.550,2	1,1	835.278,0	23.246.038,6	4.576.789,6	3.741.511,6	
Preservação e Conservação Ambiental	4.098.000,0	2.190.000,0	-39.600,0	471.900,0	0,0	1.726.100,0	116.400,0	1.726.100,0	0,0	
Ciência e Tecnologia	2.450.000,0	2.420.000,0	0,0	2.067.924,3	0,1	352.075,7	1.504.958,1	915.041,9	562.966,1	
Tecnologia da Informação	2.450.000,0	2.420.000,0	0,0	2.067.924,3	0,1	352.075,7	1.504.958,1	915.041,9	562.966,1	
Agricultura	12.986.880,0	20.248.761,9	177.206,6	15.396.415,5	0,7	4.852.346,5	10.925.073,2	9.919.688,8	4.467.342,3	
Administração Geral	810.000,0	571.732,3	-5.641,1	43.017,6	0,0	528.714,7	43.017,6	528.714,7	0,0	
Tecnologia da Informação	200.000,0	200.000,0	0,0	0,0	0,0	200.000,0	0,0	200.000,0	0,0	
Formação de Recursos Humanos	100.000,0	3.547,0	0,0	3.547,0	0,0	0,0	3.547,0	0,0	0,0	
Promoção da Produção Agropecuária	12.056.880,0	19.653.482,6	182.847,7	15.349.850,9	0,7	4.303.631,7	10.882.508,6	8.770.974,0	4.467.342,3	
Comércio e Serviços	12.850.000,0	30.803.115,9	9.505.108,9	29.531.799,4	1,3	1.271.316,6	18.685.784,3	12.194.331,6	10.923.015,0	
Administração Geral	500.000,0	625.817,0	309.033,0	464.344,2	0,0	161.472,8	24.908,4	470.505,8	309.033,0	
Turismo	12.350.000,0	30.177.298,9	9.196.075,9	29.067.455,2	1,2	1.109.843,8	18.453.473,1	11.723.825,8	10.613.982,0	
Comunicações	16.842.568,3	20.740.554,9	1.330.767,1	18.667.926,8	0,8	2.072.628,1	11.752.277,5	8.888.277,4	6.915.649,3	
Administração Geral	49.105,5	281.116,2	850,0	55.234,7	0,0	225.881,5	54.000,3	227.115,9	1.234,4	
Formação de Recursos Humanos	10.000,0	20.931,0	0,0	10.641,0	0,0	10.290,0	0,0	10.290,0	0,0	
Comunicação Social	16.783.250,8	20.438.507,8	1.329.917,1	18.602.051,1	0,8	1.836.456,6	11.687.636,2	8.750.871,5	6.914.414,9	
Energia	26.344.162,5	340.191,1	340.191,1	24.593.239,3	1,0	2.723.890,1	19.075.338,1	8.238.791,3	5.514.901,2	
Energia Elétrica	26.344.162,5	340.191,1	340.191,1	24.593.239,3	1,0	2.723.890,1	19.075.338,1	8.238.791,3	5.514.901,2	
Transporte	42.736.725,7	41.505.894,9	-3.507.325,3	36.879.997,6	1,6	4.625.897,3	33.141.860,5	8.364.034,4	3.736.137,1	
Administração Geral	38.164.156,3	32.857.738,0	-2.760.987,3	28.997.088,2	1,2	3.860.649,8	26.069.055,1	6.789.682,9	2.929.033,1	
Formação de Recursos Humanos	4.000,0	4.000,0	0,0	0,0	0,0	4.000,0	0,0	4.000,0	0,0	
Transportes Coletivos Urbanos	4.568.569,4	8.644.156,9	-746.338,0	7.882.909,4	0,3	761.247,5	7.073.805,4	1.570.351,5	808.104,1	



D.O.S
DIÁRIO OFICIAL DO MUNICÍPIO DE SAQUAREMA

MUNICÍPIO DE SAQUAREMA
RELATÓRIO RESUMIDO DA EXECUÇÃO ORÇAMENTÁRIA
DEMONSTRATIVO DA EXECUÇÃO DAS DESPESAS POR FUNÇÃO / SUBFUNÇÃO
ORÇAMENTOS FISCAL E DA SEGURIDADE SOCIAL
PERÍODO DE REFERÊNCIA : 6º Bimestre / 2023

RREO - Anexo 2 (LRF, Art. 52, Inciso II, alínea "c")

R\$1,00

FUNÇÃO / SUBFUNÇÃO	DOTAÇÃO INICIAL	DOTAÇÃO ATUALIZADA (a)	DESPESAS EMPENHADAS			SALDO (c) = (a-b)	DESPESAS LIQUIDADAS			SALDO (e)=(a-d)	INSCRITAS EM RESTOS A PAGAR NÃO PROC. (f)
			No Bimestre	Até 12/2023 (b)	% (b/total b)		No Bimestre	Até 12/2023 (d)	% (d/total d)		
Desporto e Lazer	22.045.000,0	19.296.688,0	1.612.741,7	19.254.367,9	0,8	42.320,1	2.658.491,2	17.831.886,7	0,9	1.464.801,3	1.422.481,3
Administração Geral	4.100.000,0	4.488.000,0	1.491.376,7	4.487.625,4	0,2	374,6	2.490.126,3	3.488.875,8	0,2	999.124,2	998.749,6
Desporto de Rendimento	15.320.000,0	10.308.688,0	106.365,0	10.282.420,7	0,4	26.267,3	153.365,0	10.271.020,7	0,5	37.667,3	11.400,0
Desporto Comunitário	2.625.000,0	4.500.000,0	15.000,0	4.484.321,8	0,2	15.678,2	15.000,0	4.071.990,1	0,2	428.009,9	412.331,7
Encargos especiais	35.630.603,5	43.780.603,5	-2.753.626,5	36.724.134,3	1,6	7.056.469,2	10.161.853,9	36.556.444,3	1,8	7.224.159,2	167.690,0
Serviço da Dívida Interna	6.297.878,5	5.577.878,5	-2.782.804,1	2.795.074,4	0,1	2.782.804,1	483.285,4	2.795.074,4	0,1	2.782.804,1	0,0
Transferências	150.000,0	120.000,0	0,0	3.595,5	0,0	116.404,5	0,0	3.595,5	0,0	116.404,5	0,0
Outros Encars Especiais	29.182.725,0	38.082.725,0	29.177,6	33.925.464,4	1,4	4.157.260,7	9.678.568,5	33.757.774,4	1,7	4.324.950,6	167.690,0
Reserva de Contingência	38.954.303,1	37.454.303,1	0,0	0,0	0,0	37.454.303,1	0,0	0,0	0,0	37.454.303,1	0,0
Reserva Orçamentária do Regime Próprio de F	36.032.310,2	36.032.310,2	0,0	0,0	0,0	36.032.310,2	0,0	0,0	0,0	36.032.310,2	0,0
Reserva de Contingência	2.921.992,8	1.421.992,8	0,0	0,0	0,0	1.421.992,8	0,0	0,0	0,0	1.421.992,8	0,0
DESPESAS (INTRA-ORÇAMENTÁRIAS) (II)	39.704.328,1	41.497.315,4	-22.011.564,6	22.948.250,7	1,0	18.549.064,6	5.698.199,6	22.591.193,4	1,1	18.906.122,0	357.057,4
TOTAL (III) = (I + II)	2.663.172.337,1	2.958.241.262,5	-14.707.817,8	2.359.928.431,0	100,00	598.312.831,6	510.274.261,2	1.981.668.308,8	100,00	976.572.953,7	378.260.122,2

FUNÇÃO / SUBFUNÇÃO	DOTAÇÃO INICIAL	DOTAÇÃO ATUALIZADA (a)	DESPESAS EMPENHADAS			SALDO (c) = (a-b)	DESPESAS LIQUIDADAS			SALDO (e) = (a-d)	INSCRITAS EM RESTOS A PAGAR NÃO PROC. (f)
			No Bimestre	Até 12/2023 (b)	% (b/total b)		No Bimestre	Até 12/2023 (d)	% (d/total d)		
DESPESAS (INTRA-ORÇAMENTÁRIAS)	39.704.328,1	41.497.315,4	-22.011.564,6	22.948.250,7	1,0	18.549.064,6	5.698.199,6	22.591.193,4	1,1	18.906.122,0	357.057,4
Legislativa	109.200,0	109.200,0	-33.468,4	75.731,6	0,0	33.468,4	24.620,4	75.731,6	0,0	33.468,4	0,0
Ação Legislativa	109.200,0	109.200,0	-33.468,4	75.731,6	0,0	33.468,4	24.620,4	75.731,6	0,0	33.468,4	0,0
Administração	1.444.517,2	1.644.517,2	76.516,4	1.521.033,6	0,1	123.483,6	337.377,5	1.521.033,6	0,1	123.483,6	0,0
Administração Geral	1.444.517,2	1.644.517,2	76.516,4	1.521.033,6	0,1	123.483,6	337.377,5	1.521.033,6	0,1	123.483,6	0,0
Assistência Social	99.293,6	201.793,6	-12.664,8	153.628,8	0,0	48.164,8	45.821,0	153.628,8	0,0	48.164,8	0,0
Administração Geral	38.602,4	100.602,4	1.951,6	74.554,0	0,0	26.048,4	23.683,9	74.554,0	0,0	26.048,4	0,0
Assistência ao Idoso	7.916,1	26.416,1	-2.543,3	22.872,8	0,0	3.543,3	7.436,9	22.872,8	0,0	3.543,3	0,0
Assistência à Criança e ao Adolescente	16.289,7	25.289,7	-1.451,3	22.838,5	0,0	2.451,3	6.667,9	22.838,5	0,0	2.451,3	0,0
Assistência Comunitária	36.485,3	49.485,3	-10.621,7	33.363,6	0,0	16.121,7	8.032,3	33.363,6	0,0	16.121,7	0,0
Previdência Social	44.000,0	44.000,0	137,4	35.137,4	0,0	8.862,6	9.910,7	35.137,4	0,0	8.862,6	0,0
Administração Geral	44.000,0	44.000,0	137,4	35.137,4	0,0	8.862,6	9.910,7	35.137,4	0,0	8.862,6	0,0
Saúde	2.775.000,0	3.665.487,2	668.262,9	3.440.750,1	0,1	224.737,1	727.500,6	3.083.692,8	0,2	581.794,5	357.057,4
Administração Geral	2.775.000,0	3.665.487,2	668.262,9	3.440.750,1	0,1	224.737,1	727.500,6	3.083.692,8	0,2	581.794,5	357.057,4
Educação	31.437.588,6	32.037.588,6	-21.454.608,8	15.182.979,8	0,6	16.854.608,8	4.131.031,1	15.182.979,8	0,8	16.854.608,8	0,0
Administração Geral	305.246,0	305.246,0	-304.009,5	1.236,5	0,0	304.009,5	0,0	1.236,5	0,0	304.009,5	0,0
Ensino Fundamental	22.065.702,7	20.665.702,7	-12.802.538,3	12.463.164,3	0,5	8.202.538,3	2.994.300,6	12.463.164,3	0,6	8.202.538,3	0,0
Educação Infantil	7.727.315,0	9.277.315,0	-6.811.352,1	2.465.962,9	0,1	6.811.352,1	962.845,9	2.465.962,9	0,1	6.811.352,1	0,0
Educação de Jovens e Adultos	202.620,8	452.620,8	-350.004,8	102.616,1	0,0	350.004,8	95.563,9	102.616,1	0,0	350.004,8	0,0
Educação Especial	1.136.704,1	1.336.704,1	-1.186.704,1	150.000,0	0,0	1.186.704,1	78.320,7	150.000,0	0,0	1.186.704,1	0,0
Encargos especiais	3.794.728,7	3.794.728,7	-1.255.739,3	2.538.989,4	0,1	1.255.739,3	421.938,3	2.538.989,4	0,1	1.255.739,3	0,0
Serviço da Dívida Interna	714.728,7	714.728,7	0,0	714.728,7	0,0	0,0	115.142,0	714.728,7	0,0	0,0	0,0
Outros Encars Especiais	3.080.000,0	3.080.000,0	-1.255.739,3	1.824.260,7	0,1	1.255.739,3	306.796,3	1.824.260,7	0,1	1.255.739,3	0,0

CHEFE DO PODER EXECUTIVO: MANOELA RAMOS DE SOUZA GOMES A
RESPONSÁVEL PELA CONTABILIDADE: DAISY MARIA LOPES DA CUNHA

SIGFIS - Versão 2023

Data de Emissão: 26/04/2024 13:55h

Anexo II do RREO

MUNICÍPIO DE SAQUAREMA
RELATÓRIO RESUMIDO DA EXECUÇÃO ORÇAMENTÁRIA
DEMONSTRATIVO DA EXECUÇÃO DAS DESPESAS POR FUNÇÃO / SUBFUNÇÃO
ORÇAMENTOS FISCAL E DA SEGURIDADE SOCIAL
PERÍODO DE REFERÊNCIA : 6º Bimestre / 2023

RREO - Anexo 2 (LRF, Art. 52, Inciso II, alínea "c")

R\$1,00

FUNÇÃO / SUBFUNÇÃO	DOTAÇÃO INICIAL	DOTAÇÃO ATUALIZADA (a)	DESPESAS EMPENHADAS			SALDO (c) = (a-b)	DESPESAS LIQUIDADAS			SALDO (e) = (a-d)	INSCRITAS EM RESTOS A PAGAR NÃO PROC. (f)
			No Bimestre	Até 12/2023 (b)	% (b/total b)		No Bimestre	Até 12/2023 (d)	% (d/total d)		

FONTE:

Nota : Durante o Exercício, somente as despesas liquidadas são consideradas executadas. No encerramento do exercício, as despesas não liquidadas inscritas em restos a pagar não processados são também consideradas executadas. Dessa forma, para maior transparência, as despesas executadas estão segregadas em:

- Despesas liquidadas, consideradas aquelas em que houve a entrega do material ou serviço, nos termos do art. 63 da Lei 4.320/64.
- Despesas empenhadas mas não liquidadas, inscritas em Restos a pagar não processados, consideradas liquidadas no encerramento do exercício, por força do art.35, inciso II da Lei 4.320/64.

CHEFE DO PODER EXECUTIVO: MANOELA RAMOS DE SOUZA GOMES A
RESPONSÁVEL PELA CONTABILIDADE: DAISY MARIA LOPES DA CUNHA

SIGFIS - Versão 2023

Data de Emissão: 26/04/2024 13:55h

Anexo II do RREO

Marco Aurélio Sampaio Leite
Marco Aurélio Sampaio Leite
Controlador Geral do Município
Mat. 960715

Manoela Ramos de Souza Gomes A
Manoela R. de S. Gomes A
Prefeita

18

Aguiar Henrique Almeida da Costa
Aguiar Henrique Almeida da Costa
Secretário Municipal de Finanças
Mat. 95592-5

Daisy Maria Lopes da Cunha
Daisy Maria Lopes da Cunha
Técnic(a) Contábil
Matricula: 950232F



DIÁRIO OFICIAL DO MUNICÍPIO DE SAQUAREMA

MUNICÍPIO DE SAQUAREMA RELATÓRIO RESUMIDO DA EXECUÇÃO ORÇAMENTÁRIA DEMONSTRATIVO DA RECEITA CORRENTE LÍQUIDA ORÇAMENTOS FISCAL E DA SEGURIDADE SOCIAL PERÍODO DE REFERÊNCIA: 6º Bimestre / 2023

ESPECIFICAÇÃO	EVOLUÇÃO DA RECEITA REALIZADA NOS ÚLTIMOS 12 MESES												TOTAL ULT - 12 M.	PREVISÃO ATUALIZADA
	JAN/2023	FEV/2023	MAR/2023	ABR/2023	MAI/2023	JUN/2023	JUL/2023	AGO/2023	SET/2023	OCT/2023	NOV/2023	DEZ/2023		
RECEITAS CORRENTES (I)	244.866.936,8	222.314.516,3	226.387.246,6	213.307.522,4	202.727.932,5	218.955.920,8	217.985.429,0	206.874.420,9	341.874.375,9	239.017.219,4	261.189.808,0	294.255.645,6	2.750.259.973,8	2.729.515.237,6
Impostos, Taxas e Contribuições de Melhoria	18.254.741,9	17.517.859,2	11.603.216,0	11.039.963,4	9.716.536,9	9.859.267,1	11.096.379,2	8.406.046,2	9.723.602,1	12.565.889,6	7.149.856,8	15.326.307,8	142.859.666,2	120.947.785,1
Imposto s/ a Prop. Predial/Territorial Urbana (PTU)	11.954.248,2	10.747.083,3	3.479.349,0	1.925.123,4	1.958.752,2	1.921.234,5	2.049.328,5	2.005.079,0	1.772.844,9	1.894.780,4	1.532.632,8	1.872.825,4	43.113.290,2	33.973.022,0
Imposto s/ Serviços de Qualquer Natureza (ISS)	3.875.692,6	2.999.318,2	3.419.270,1	2.968.575,7	3.474.146,7	3.767.735,3	4.159.893,6	3.965.042,4	3.950.298,3	3.950.298,3	3.943.686,1	4.713.417,5	46.525.345,5	27.862.380,5
Imposto s/ Transmissão de Bens Imóveis	386.622,6	320.779,4	381.082,2	388.767,6	491.420,0	513.818,0	475.276,2	624.345,8	534.624,5	514.892,0	592.013,8	786.946,1	5.111.717,4	5.111.717,4
Imposto s/ a Renda e Proventos de Qualquer Natureza	776.047,7	2.251.697,9	3.464.902,8	5.126.521,8	3.344.088,7	3.223.060,6	3.966.632,0	1.018.910,5	3.087.074,5	5.803.840,0	1.368.753,6	7.517.637,0	40.969.177,1	46.668.129,6
Outros Impostos, Taxas e Contribuições de Melhoria	1.261.930,8	1.198.970,4	658.631,9	642.974,9	448.119,3	433.418,7	427.248,9	457.413,3	364.015,8	401.978,9	312.800,5	435.781,8	7.243.285,2	7.332.535,6
RECEITA DE CONTRIBUIÇÕES	2.392.771,4	1.177.418,5	3.732.745,0	2.633.065,4	2.614.897,1	2.578.209,5	2.585.958,7	2.910.939,6	1.014.678,1	4.944.452,3	1.135.128,9	6.390.994,1	34.111.259,0	32.720.218,2
RECEITA PATRIMONIAL	19.300.191,8	16.421.851,9	17.940.212,5	17.601.753,0	23.435.750,1	23.016.997,1	21.427.531,7	21.945.654,6	19.160.387,4	19.626.157,8	21.837.582,4	20.368.802,0	246.082.872,3	49.047.860,6
Rendimentos de Aplicação Financeira	18.905.699,9	15.984.880,6	17.158.850,3	17.444.989,7	23.206.970,5	22.838.963,7	21.293.811,7	21.765.815,2	18.987.170,1	19.535.435,0	21.085.073,7	20.249.309,8	46.725.487,3	46.725.487,3
Outras Receitas Patrimoniais	394.491,9	436.971,3	181.362,2	156.763,3	228.779,6	178.033,4	133.720,0	179.839,4	173.217,3	90.722,8	152.508,7	119.492,2	2.425.902,1	2.322.373,3
Receita Agropecuária	0,0	0,0	0,0	0,0	0,0	0,0	0,0	0,0	0,0	0,0	0,0	0,0	0,0	0,0
Receita Industrial	0,0	0,0	0,0	0,0	0,0	0,0	0,0	0,0	0,0	0,0	0,0	0,0	0,0	0,0
Receita de Serviços	0,0	0,0	0,0	0,0	0,0	0,0	0,0	0,0	0,0	0,0	0,0	0,0	0,0	0,0
TRANSFERÊNCIAS CORRENTES	203.707.226,5	187.127.174,8	188.991.501,4	182.436.956,4	166.848.586,7	183.391.014,5	42.805.320,6	173.487.366,4	311.759.281,4	201.798.068,2	230.408.086,6	251.623.273,4	2.324.417.837,0	2.526.381.191,8
Cota-Parte do FPM	5.172.064,3	7.174.808,9	4.389.169,7	5.018.179,3	5.578.511,9	5.210.288,3	6.711.167,1	4.452.165,3	4.538.531,4	4.215.218,1	5.469.095,6	6.885.307,5	66.614.497,4	58.572.513,0
Cota-Parte do ICMS	19.257.951,9	30.936.027,1	24.944.774,6	23.659.170,1	27.558.595,3	24.561.795,9	21.473.626,0	26.424.227,3	24.816.353,6	27.836.636,9	24.069.175,0	27.967.035,9	303.190.309,3	303.505.909,6
Cota-Parte do IPVA	2.774.013,1	2.331.698,2	1.708.593,6	1.265.190,7	712.613,6	563.669,1	535.516,4	444.764,9	315.978,5	396.921,7	337.145,9	443.925,4	11.820.031,1	5.054.454,3
Cota-Parte do ITR	1.002,4	585,8	227,1	674,6	286,0	554,5	729,3	1.738,8	2.947,1	13.798,1	2.072,0	1.259,7	25.855,4	26.534,2
Transferências da LC 87/1996	0,0	0,0	0,0	0,0	0,0	0,0	0,0	0,0	0,0	0,0	0,0	0,0	0,0	0,0
Transferências da LC 61/1989	485.013,3	760.428,2	570.818,7	675.309,1	616.773,7	667.118,9	681.487,3	601.780,6	608.919,3	873.701,4	664.994,0	865.398,2	8.071.742,7	4.090.003,4
Transferências do FUNDEB	8.909.338,0	7.865.509,0	7.451.935,7	12.691.148,0	8.537.953,7	7.888.449,7	7.674.718,0	8.594.334,3	7.961.836,2	8.642.584,8	7.661.325,8	10.531.192,1	104.410.323,3	104.556.525,6
Outras Transferências Correntes	167.107.845,5	138.058.137,8	149.925.992,0	139.126.744,6	123.845.852,5	144.509.138,5	5.728.076,5	132.988.355,2	273.546.695,0	159.819.207,2	192.204.278,3	203.129.154,6	1.829.989.477,5	2.050.890.852,0
OUTRAS RECEITAS CORRENTES	1.212.005,1	70.162,0	119.571,6	95.794,3	112.161,6	110.431,9	73.238,7	124.413,5	182.447,1	82.651,5	59.153,5	546.268,3	418.181,9	418.181,9
DEDUÇÕES (II)	9.217.870,4	9.018.093,5	10.535.166,9	8.801.625,2	10.881.425,1	10.325.552,9	8.021.825,6	8.887.065,8	6.293.460,3	10.916.992,0	10.050.503,4	14.949.302,5	117.898.283,6	104.805.555,5
Contrib. p/ o Plano de Seg. Soc. Serv.	1.276.840,4	12.242,3	2.566.218,1	1.302.080,9	1.291.417,4	1.375.702,2	1.434.498,8	1.873.953,3	-134,4	3.907.879,1	17.935,8	5.283.366,9	20.341.630,8	18.758.702,0
Compensação Financ. entre Reg. Previd.	1.175.795,5	44.609,5	46.156,7	45.932,6	46.167,8	46.167,8	0,0	42.740,8	0,0	0,0	0,0	0,0	1.447.570,7	0,0
Rendimentos de Aplicações de Recursos Previdenciários	1.227.225,5	720.536,1	1.600.077,4	1.329.799,0	2.650.883,8	2.704.997,6	1.241.959,9	585.806,4	368.105,8	341.257,7	3.924.071,1	2.758.482,4	19.454.202,7	12.665.000,0
Dedução de Receita p/ Formação do FUNDEB	5.538.009,0	8.240.705,6	6.322.714,7	6.123.812,7	6.892.956,1	6.198.685,3	5.345.366,9	6.384.935,3	5.924.488,9	6.667.255,2	6.108.496,5	6.907.453,2	76.654.879,4	73.378.853,5
RECEITA CORRENTE LÍQUIDA (III)	235.649.066,4	213.296.422,9	215.852.079,7	205.005.897,2	191.846.507,4	208.630.367,9	197.987.354,7	197.987.354,7	335.560.915,6	228.100.827,4	251.139.304,9	279.306.943,1	2.632.361.690,2	2.624.709.682,1
(-) Transf. União relat. emendas individuais (art. 166-A, § 1º da CF (IV))	0,0	0,0	0,0	0,0	0,0	0,0	0,0	0,0	0,0	0,0	0,0	342.449,0	0,0	0,0
RCL AJUSTADA P/ CALC. LIM. ENDIV. (V)=(III-IV)	235.649.066,4	213.296.422,9	215.852.079,7	205.005.897,2	191.846.507,4	208.630.367,9	197.987.354,7	197.987.354,7	335.560.915,6	228.100.827,4	251.139.304,9	278.963.894,1	2.632.019.241,2	2.624.709.682,1
(-) Transf. Obrig. União relativas a emendas de bancada (art. 166, § 16 da CF) e ao vencimento dos agentes comunitários de saúde e de combate às endemias.	0,0	0,0	0,0	0,0	0,0	0,0	0,0	0,0	0,0	0,0	0,0	0,0	0,0	0,0
RCL AJUST. P/ CALC. LIM. DESP. PESSOAL (VII)=(V-VI)	235.649.066,4	213.296.422,9	215.852.079,7	205.005.897,2	191.846.507,4	208.630.367,9	197.987.354,7	197.987.354,7	335.560.915,6	228.100.827,4	251.139.304,9	278.963.894,1	2.632.019.241,2	2.624.709.682,1

Fonte : Secretaria Municipal de Finanças
Nota : Receita Corrente Líquida em reais e sem arredondamento :
R\$ 2.632.361.690,20
RCL dos últimos 12 meses

Anexo 3 do RREO

Data de Emissão: 26/04/2024 13:55h

CHEFE DO PODER EXECUTIVO: MANOELA RAMOS DE SOUZA GOMES A
RESPONSÁVEL PELA CONTABILIDADE: DAISY MARIA LOPES DA CUNHA
SIGFIS - Versão 2023



DIÁRIO OFICIAL DO MUNICÍPIO DE SAQUAREMA

MUNICÍPIO DE SAQUAREMA
RELATÓRIO RESUMIDO DA EXECUÇÃO ORÇAMENTÁRIA
DEMONSTRATIVO DAS RECEITAS E DESPESAS PREVIDENCIÁRIAS DO REGIME PRÓPRIO DOS SERVIDORES PÚBLICOS
ORÇAMENTO DA SEGURIDADE SOCIAL
PERÍODO DE REFERÊNCIA : 6º Bimestre / 2023

LRF, art 53, inciso II - Anexo 4

R\$ 1,00


REGIME PRÓPRIO DE PREVIDÊNCIA DOS SERVIDORES - RPPS					
FUNDO EM CAPITALIZAÇÃO (PLANO PREVIDENCIÁRIO)					
RECEITAS PREVIDENCIÁRIAS - RPPS (FUNDO EM CAPITALIZAÇÃO)	PREVISÃO ATUALIZADA	RECEITAS REALIZADAS Até 6º Bim/2023			
RECEITAS CORRENTES (I)	38.979.000,0	46.347.560,2			
Receitas de Contribuições dos Segurados	11.949.500,0	12.870.757,5			
Civil	11.949.500,0	12.870.757,5			
Ativo	11.949.500,0	12.870.757,5			
Inativo	0,0	0,0			
Pensionista	0,0	0,0			
Militar	0,0	0,0			
Ativo	0,0	0,0			
Inativo	0,0	0,0			
Pensionista	0,0	0,0			
Receitas de Contribuições Patronais	11.949.500,0	12.867.272,1			
Civil	11.949.500,0	12.867.272,1			
Ativo	11.949.500,0	12.867.272,1			
Inativo	0,0	0,0			
Pensionista	0,0	0,0			
Militar	0,0	0,0			
Ativo	0,0	0,0			
Inativo	0,0	0,0			
Pensionista	0,0	0,0			
Receita Patrimonial	12.000.000,0	18.785.269,9			
Receitas Imobiliárias	0,0	0,0			
Receitas de Valores Mobiliários	12.000.000,0	18.785.269,9			
Outras Receitas Patrimoniais	0,0	0,0			
Receita de Serviços	0,0	0,0			
Outras Receitas Correntes	3.080.000,0	1.824.260,7			
Compensação Previdenciária do RGPS para o RPPS	0,0	0,0			
Aportes Periódicos para Amortização do Déficit Atuarial do RPPS (II)	3.080.000,0	1.824.260,7			
Demais Receitas Correntes	0,0	0,0			
RECEITAS DE CAPITAL (III)	0,0	0,0			
Alienação de Bens, Direitos e Ativos	0,0	0,0			
Amortização de Empréstimos	0,0	0,0			
Outras Receitas de Capital	0,0	0,0			
TOTAL DAS RECEITAS FUNDO DE CAPITALIZAÇÃO - RPPS (IV) = (I + III - II)	35.899.000,0	44.523.299,5			
DESPESAS PREVIDENCIÁRIAS - RPPS (FUNDO EM CAPITALIZAÇÃO)	DOTAÇÃO ATUALIZADA	DESPESAS EMPENHADAS	DESPESAS LIQUIDADAS	DESPESAS PAGAS	INSCRITAS EM RPNP
		Até 6º Bim/2023	Até 6º Bim/2023	Até 6º Bim/2023	No Exercício
Benefícios - Civil	2.821.162,6	2.680.236,2	2.680.236,2	2.680.236,2	0,0
Aposentadorias	2.148.762,1	2.070.627,9	2.070.627,9	2.070.627,9	0,0
Pensões	672.400,5	609.608,3	609.608,3	609.608,3	0,0
Outros Benefícios Previdenciários	0,0	0,0	0,0	0,0	0,0
Outras Despesas Previdenciárias	258.500,0	245.759,1	245.759,1	245.759,1	0,0
Compensação Previdenciária do RPPS para o RGPS	258.500,0	245.759,1	245.759,1	245.759,1	0,0
Demais despesas Previdenciárias	0,0	0,0	0,0	0,0	0,0
TOTAL DAS DESPESAS FUNDO EM CAPITALIZAÇÃO RPPS (V)	3.079.662,6	2.925.995,3	2.925.995,3	2.925.995,3	0,0
RESULTADO FUNDO EM CAPITALIZAÇÃO (VI) = (IV - V)	32.819.337,4	41.597.304,2	41.597.304,2	41.597.304,2	44.523.299,5
RECURSOS RPPS ARRECADADOS EM EXERCÍCIOS ANTERIORES		PREVISÃO ORÇAMENTÁRIA			
VALOR		0,0			
RESERVA ORÇAMENTÁRIA DO RPPS		PREVISÃO ORÇAMENTÁRIA			
VALOR		0,0			
APORTES DE RECURSOS PARA O FUNDO EM CAPITALIZAÇÃO DO RPPS		APORTES REALIZADAS			
Plano de Amortização - Contribuição Patronal Suplementar		0,0			
Plano de Amortização - Aporte Periódico de Valores Predefinidos		1.824.260,7			
Outros Aportes RPPS		0,0			
Recursos para Cobertura de Déficit Financeiro		0,0			
BENS E DIREITOS DO RPPS (FUNDO EM CAPITALIZAÇÃO)		PERÍODO DE REFERÊNCIA			
		Até 6º Bim/2023			
Caixa e Equivalentes de Caixa		5.062.410,0			
Investimentos e Aplicações		113.595.331,2			
Outros Bens e Direitos		0,0			
TOTAL DE BENS E DIREITOS DO RPPS		118.657.741,2			


CHEFE DO PODER EXECUTIVO: MANOELA RAMOS DE SOUZA GOMES A RESPONSÁVEL PELA CONTABILIDADE: DAISY MARIA LOPES DA CUNHA

SIGFIS - Versão 2023

Data de Emissão: 26/04/2024 13:55h

Anexo 4 do RREO


Marco Aurélio Sampaio Leite
Controlador Geral do Município
Mat. 960715


Manoela R. de S. Gomes Alves
Prefeita

20


AGUIÃO HENRIQUES ALMEIDA DA COSTA
Secretário Municipal de Finanças
Mat. 95592-5


Daisy Maria Lopes da Cunha
Técnica Contábil
Matricula: 950232F

**DIÁRIO OFICIAL DO MUNICÍPIO DE SAQUAREMA****MUNICÍPIO DE SAQUAREMA
RELATÓRIO RESUMIDO DA EXECUÇÃO ORÇAMENTÁRIA
DEMONSTRATIVO DAS RECEITAS E DESPESAS PREVIDENCIÁRIAS DO REGIME PRÓPRIO DOS SERVIDORES PÚBLICOS
ORÇAMENTO DA SEGURIDADE SOCIAL
PERÍODO DE REFERÊNCIA : 6º Bimestre / 2023**

LRF, art 53, inciso II - Anexo 4

R\$ 1,00

FUNDO EM REPARTIÇÃO (Plano Financeiro)		
RECEITAS PREVIDENCIÁRIAS FUNDO EM REPARTIÇÃO - RPPS	PREVISÃO ATUALIZADA	RECEITAS REALIZADAS
		Até 6º Bim/2023
RECEITAS CORRENTES (VII)	14.612.993,0	17.202.322,5
Receitas de Contribuições dos Segurados	6.809.202,0	7.470.873,6
Civil	6.809.202,0	7.470.873,6
Ativo	6.727.202,0	7.402.807,8
Inativo	82.000,0	68.065,8
Pensionista	0,0	0,0
Militar	0,0	0,0
Ativo	0,0	0,0
Inativo	0,0	0,0
Pensionista	0,0	0,0
Receitas de Contribuições Patronais	7.688.791,0	8.122.514,5
Civil	7.688.791,0	8.122.514,5
Ativo	7.688.791,0	8.122.514,5
Inativo	0,0	0,0
Pensionista	0,0	0,0
Militar	0,0	0,0
Ativo	0,0	0,0
Inativo	0,0	0,0
Pensionista	0,0	0,0
Receita Patrimonial	115.000,0	161.363,7
Receitas Imobiliárias	0,0	0,0
Receitas de Valores Mobiliários	115.000,0	161.363,7
Outras Receitas Patrimoniais	0,0	0,0
Receita de Serviços	0,0	0,0
Outras Receitas Correntes	0,0	1.447.570,7
Compensação Previdenciária do RGPS para o RPPS	0,0	1.447.570,7
Demais Receitas Correntes	0,0	0,0
RECEITAS DE CAPITAL (VIII)	0,0	0,0
Alienação de Bens, Direitos e Ativos	0,0	0,0
Amortização de Empréstimos	0,0	0,0
Outras Receitas de Capital	0,0	0,0
TOTAL DAS RECEITAS FUNDO EM REPARTIÇÃO RPPS (IX) = (VII + VIII)	14.612.993,0	17.202.322,5

DESPESAS FUNDO EM REPARTIÇÃO - RPPS	DOTAÇÃO INICIAL	DOTAÇÃO ATUALIZADA	DESPESAS EMPENHADAS	DESPESAS LIQUIDADAS	DESPESAS PAGAS	INSCRITAS EM RESTOS A PAGAR NÃO PROCESSADOS
			Até 6º Bim/2023	6º Bim/2023	6º Bim/2023	6º Bim/2023
Benefícios - Civil	34.424.456,0	34.424.456,0	33.748.671,5	33.748.671,5	33.748.671,5	0,0
Aposentadorias	34.319.456,0	29.700.211,3	29.107.007,8	29.107.007,8	29.107.007,8	0,0
Pensões	105.000,0	4.724.244,7	4.641.663,7	4.641.663,7	4.641.663,7	0,0
Outros Benefícios Previdenciários	0,0	0,0	0,0	0,0	0,0	0,0
Outras Despesas Previdenciárias	0,0	0,0	0,0	0,0	0,0	0,0
Compensação Previdenciária do RPPS para o RGPS	0,0	0,0	0,0	0,0	0,0	0,0
Demais despesas Previdenciárias	0,0	0,0	0,0	0,0	0,0	0,0
TOTAL DAS DESPESAS FUNDO EM REPARTIÇÃO RPPS (X)	34.424.456,0	34.424.456,0	33.748.671,5	33.748.671,5	33.748.671,5	0,0
RESULTADO FUNDO EM REPARTIÇÃO RPPS (XI) = (IX - X)	-19.811.463,0	-19.811.463,0	-16.546.349,0	-16.546.349,0	-16.546.349,0	0,0

APORTES DE RECURSOS PARA O FUNDO EM REPARTIÇÃO DO RPPS	APORTES REALIZADAS
Recursos para Cobertura de Insuficiências Financeiras	0,0
Recursos para Formação de Reserva	0,0

BENS E DIREITOS DO FUNDO (FUNDO EM REPARTIÇÃO)	SALDO ATUAL
Caixa e Equivalentes de Caixa	3.034.258,3
Investimentos e Aplicações	0,0
Outro Bens e Direitos	0,0

RECEITAS DA ADMINISTRAÇÃO - RPPS	PREVISÃO INICIAL	PREVISÃO ATUALIZADA	RECEITAS REALIZADAS
			Até 6º Bim/2023
Receitas Correntes	553.000,0	553.000,0	507.569,1
Total das Receitas da Administração RPPS (XII)	553.000,0	553.000,0	507.569,1

Marco Aurélio Sampaio Leite
Marco Aurélio Sampaio Leite
Controlador Geral do Município
Mat. 960715

Manoela R. de S. Gomes Alves
Manoela R. de S. Gomes Alves
Prefeita

Aguiar Henrique Almeida da Costa
AGUIAR HENRIQUE ALMEIDA DA COSTA
Secretário Municipal de Finanças
Mat. 955925

Daisy Maria Lopes da Cunha
Daisy Maria Lopes da Cunha
Técnica Contábil
Matrícula: 950232F

CHEFE DO PODER EXECUTIVO: MANOELA RAMOS DE SOUZA GOMES A
RESPONSÁVEL PELA CONTABILIDADE: DAISY MARIA LOPES DA CUNHA

SIGFIS - Versão 2023

Data de Emissão: 26/04/2024 13:55h

Anexo 4 do RREO



DIÁRIO OFICIAL DO MUNICÍPIO DE SAQUAREMA

MUNICÍPIO DE SAQUAREMA
RELATÓRIO RESUMIDO DA EXECUÇÃO ORÇAMENTÁRIA
DEMONSTRATIVO DAS RECEITAS E DESPESAS PREVIDENCIÁRIAS DO REGIME PRÓPRIO DOS SERVIDORES PÚBLICOS
ORÇAMENTO DA SEGURIDADE SOCIAL
PERÍODO DE REFERÊNCIA : 6º Bimestre / 2023

LRF, art 53, inciso II - Anexo 4

R\$ 1,00

DESPESAS DA ADMINISTRAÇÃO - RPPS	DOTAÇÃO INICIAL	DOTAÇÃO ATUALIZADA	DESPESAS EMPENHADAS	DESPESAS LIQUIDADAS	DESPESAS PAGAS	INSCRITAS EM RPNP
			Até 6º Bim/2023	6º Bim/2023	6º Bim/2023	6º Bim/2023
Despesas Correntes (XIII)	2.769.000,0	2.914.500,0	2.427.823,8	2.109.330,2	2.091.800,1	318.493,6
Despesas de Capital (XIV)	800.000,0	692.500,0	653.522,8	642.036,2	642.036,2	11.486,6
Total das Despesas da Administração RPPS (XV)=(XIII+XIV)	3.569.000,0	3.607.000,0	3.081.346,6	2.751.366,4	2.733.836,3	329.980,2
Resultado da Administração RPPS (XVI)=(XII-XV)	-3.016.000,0	-3.054.000,0	-2.573.777,5	-2.243.797,3	-2.226.267,2	-----

BENEFÍCIOS PREVIDENCIÁRIOS MANTIDOS PELO TESOURO

RECEITAS PREVIDENCIÁRIAS (BENEFÍCIOS MANTIDOS PELO TESOURO)	PREVISÃO ATUALIZADA (a)	RECEITAS REALIZADAS ATÉ O BIM (b)
Contribuição do Servidores	0,0	0,0
Demais Receitas Previdenciárias	0,0	0,0
TOTAL DAS RECEITAS (BENEFÍCIOS MANTIDOS PELO TESOURO) (XVII)	0,0	0,0

DESPESAS PREVIDENCIÁRIAS (BENEFÍCIOS MANTIDOS PELO TESOURO)	DOTAÇÃO ATUALIZADA (c)	DESPESAS EMPENHADAS Até o Bimestre (d)	DESPESAS LIQUIDADAS Até o Bimestre (e)	DESPESAS PAGAS Até o Bimestre (f)	ESCRITAS EM RESTOS A PAGAR NÃO PROCESSADOS Até o Bimestre (g)
Aposentadorias	0,0	0,0	0,0	0,0	0,0
Pensões	0,0	0,0	0,0	0,0	0,0
Outras Despesas Previdenciárias	0,0	0,0	0,0	0,0	0,0
TOTAL DAS DESPESAS (BENEFÍCIOS MANTIDOS PELO TESOURO) (XVIII)	0,0	0,0	0,0	0,0	0,0

CHEFE DO PODER EXECUTIVO: MANOELA RAMOS DE SOUZA GOMES A
RESPONSÁVEL PELA CONTABILIDADE: DAISY MARIA LOPES DA CUNHA

SIGFIS - Versão 2023

Data de Emissão: 26/04/2024 13:55h

Anexo 4 do RREO

MUNICÍPIO DE SAQUAREMA
RELATÓRIO RESUMIDO DA EXECUÇÃO ORÇAMENTÁRIA
DEMONSTRATIVO DOS RESULTADOS PRIMÁRIO E NOMINAL
ORÇAMENTOS FISCAL E DA SEGURIDADE SOCIAL
PERÍODO DE REFERÊNCIA : 6º Bimestre / 2023

LRF, art 53, inciso III - Anexo 6b

R\$ Milhares

CÁLCULO DO RESULTADO NOMINAL	ABAIXO DA LINHA	
	Em 31/12/2022 (a)	Em 31/Dez/2023 (b)
DÍVIDA CONSOLIDADA (XXVIII)	19.137.746,90	15.020.174,70
DEDUÇÕES (XXIX)	2.117.900.349,50	2.714.311.122,40
Disponibilidade de Caixa	2.117.900.349,50	2.714.311.122,40
Disponibilidade de Caixa Bruta	1.979.382.818,00	2.573.812.171,90
(-) Restos a Pagar Processados (XXX)	-142.945.894,90	-142.952.381,70
(-) Depósitos Restituíveis	4.428.363,40	2.453.431,20
Demais Haveres Financeiros	0,00	0,00
DÍVIDA CONSOLIDADA LÍQUIDA (XXXI) = (XXVIII - XXIX)	-2.098.762.602,60	-2.699.290.947,70
RESULTADO NOMINAL - Abaixo da Linha (XXXII) = (XXXIa - XXXIb)	600.528.345,10	
AJUSTE METODOLÓGICO	Até o 6º Bimestre / 2023	
VARIAÇÃO SALDO RPP = (XXXIII) = (XXXb - XXXa)		-6.486,80
RECEITA DE ALIENAÇÃO DE INVESTIMENTOS PERMANENTES (IX)		0,00
PASSIVOS RECONHECIDOS NA DC (XXXIV)		0,00
VARIAÇÃO CAMBIAL (XXXV)		0,00
PAGAMENTOS DE PRECATÓRIOS INTEGRANTES DA DC (XXXVI)		0,00
OUTROS AJUSTES (XXXVII)		0,00
RESULTADO NOMINAL AJUSTADO - Abaixo da Linha (XXXVIII)=(XXXII-XXXIII-IX+XXXIV+XXXV+XXXVI)		600.534.831,90
RESULTADO PRIMÁRIO - Abaixo da Linha (XXXIX) = XXXVIII - XXV + XXVI		356.885.990,10
INFORMAÇÕES ADICIONAIS	PREVISÃO ORÇAMENTÁRIA	
SALDO DE EXERCÍCIOS ANTERIORES		-904.972,70
Recursos Arrecadados em Exercícios Anteriores - RPPS		0,00
Superávit Financeiro Utilizado para Abertura e Reabertura de Créditos Adicionais		-272.763.676,50
RESERVA ORÇAMENTÁRIA DO RPS		0,00

Fonte : Secretária Municipal de Finanças

CHEFE DO PODER EXECUTIVO: MANOELA RAMOS DE SOUZA GOMES A
RESPONSÁVEL PELA CONTABILIDADE: DAISY MARIA LOPES DA CUNHA
SIGFIS - Versão 2023

Emissão: 26/04/2024 13:55h

Anexo 6b do RREO

Marco Aurélio Sampaio Leite
Marco Aurélio Sampaio Leite
Controlador Geral do Município
Mat. 960715

Manoela R. de S. Gomes Alves
Manoela R. de S. Gomes Alves
Prefeita

22

Aguiar Henrique Almeida da Costa
Aguiar Henrique Almeida da Costa
Secretário Municipal de Finanças
Mat. 95592-5

Daisy Maria Lopes da Cunha
Daisy Maria Lopes da Cunha
Técnica Contábil
Matricula: 950232F



DIÁRIO OFICIAL DO MUNICÍPIO DE SAQUAREMA

MUNICÍPIO DE SAQUAREMA
RELATÓRIO RESUMIDO DA EXECUÇÃO ORÇAMENTÁRIA
DEMONSTRATIVO DOS RESULTADOS PRIMÁRIO E NOMINAL
ORÇAMENTOS FISCAL E DA SEGURIDADE SOCIAL
PERÍODO DE REFERÊNCIA : 6º Bimestre / 2023

LRF, art 53, inciso III - Anexo 6b

R\$ Milhares

CÁLCULO DO RESULTADO NOMINAL	ABAIXO DA LINHA	
	Em 31/12/2022 (a)	Em 31/Dez/2023 (b)
DÍVIDA CONSOLIDADA (XXVIII)	19.137.746,90	15.020.174,70
DEDUÇÕES (XXIX)	2.117.900.349,50	2.714.311.122,40
Disponibilidade de Caixa	2.117.900.349,50	2.714.311.122,40
Disponibilidade de Caixa Bruta	1.979.382.818,00	2.573.812.171,90
(-) Restos a Pagar Processados (XXX)	-142.945.894,90	-142.952.381,70
(-) Depósitos Restituíveis	4.428.363,40	2.453.431,20
Demais Haveres Financeiros	0,00	0,00
DÍVIDA CONSOLIDADA LÍQUIDA (XXXI) = (XXVIII - XXIX)	-2.098.762.602,60	-2.699.290.947,70
RESULTADO NOMINAL - Abaixo da Linha (XXXII) = (XXXIa - XXXIb)	600.528.345,10	
AJUSTE METODOLÓGICO		Até o 6º Bimestre / 2023
VARIAÇÃO SALDO RPP = (XXXIII) = (XXXb - XXXa)		-6.486,80
RECEITA DE ALIENAÇÃO DE INVESTIMENTOS PERMANENTES (IX)		0,00
PASSIVOS RECONHECIDOS NA DC (XXXIV)		0,00
VARIAÇÃO CAMBIAL (XXXV)		0,00
PAGAMENTOS DE PRECATÓRIOS INTEGRANTES DA DC (XXXVI)		0,00
OUTROS AJUSTES (XXXVII)		0,00
RESULTADO NOMINAL AJUSTADO - Abaixo da Linha (XXXVIII)=(XXXII-XXXIII-IX+XXXIV+XXXV-XXXVI+XXXVII)		600.534.831,90
RESULTADO PRIMÁRIO - Abaixo da Linha (XXXIX) = XXXVIII - XXV + XXVI		356.885.990,10
INFORMAÇÕES ADICIONAIS		PREVISÃO ORÇAMENTÁRIA
SALDO DE EXERCÍCIOS ANTERIORES		-904.972,70
Recursos Arrecadados em Exercícios Anteriores - RPPS		0,00
Superávit Financeiro Utilizado para Abertura e Reabertura de Créditos Adicionais		-272.763.676,50
RESERVA ORÇAMENTÁRIA DO RPS		0,00


Marco Aurélio Sampaio Leite
Controlador Geral do Município
Mat. 960715


Manoela R. de S. Gomes Alves
Prefeita


AGUIÃO HENRIQUE ALMEIDA DA COSTA
Secretário Municipal de Finanças
Mat. 55929-5


Daisy Maria Lopes da Cunha
Técnica Contábil
Matrícula: 9502327

Fonte : Secretária Municipal de Finanças

CHEFE DO PODER EXECUTIVO: MANOELA RAMOS DE SOUZA GOMES A
RESPONSÁVEL PELA CONTABILIDADE: DAISY MARIA LOPES DA CUNHA
SIGFIS - Versão 2023

Emissão: 26/04/2024 13:55h

Anexo 6b do RREO


MUNICÍPIO DE SAQUAREMA
RELATÓRIO RESUMIDO DA EXECUÇÃO ORÇAMENTÁRIA
DEMONSTRATIVO DOS RESULTADOS PRIMÁRIO E NOMINAL
ORÇAMENTOS FISCAL E DA SEGURIDADE SOCIAL
PERÍODO DE REFERÊNCIA : 6º Bimestre / 2023

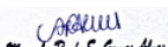
LRF, art 53, inciso III - Anexo 6a

R\$1,00

RECEITAS PRIMÁRIAS	PREVISÃO ATUALIZADA	Jan a Dez/2023
		RECEITAS REALIZADAS
RECEITAS CORRENTES (I)	2.656.136.384,1	2.673.605.094,4
Impostos, Taxas e Contribuições de Melhoria	120.947.785,1	142.859.666,1
Imposto s/ a Prop. Predial/Territorial Urbana (IPTU)	33.973.022,0	43.113.290,5
Impostos s/ Serviços de Qualquer Natureza (ISS)	27.862.380,5	45.525.345,3
Imposto s/ Transmissão de Bens Imóveis (ITBI)	5.111.717,4	6.008.568,0
Imposto de Renda Retido na Fonte (IRRF)	46.668.129,6	40.969.177,0
Outros Impostos, Taxas e Contribuições de Melhoria	7.332.535,6	7.243.285,3
Contribuições	32.720.218,2	34.111.259,0
Receita Patrimonial	49.047.860,6	246.082.872,3
Aplicações Financeiras (II)	46.725.487,3	243.656.970,2
Outras Receitas Patrimoniais	2.322.373,3	2.425.902,1
Transferências Correntes¹	2.453.002.338,3	2.247.762.957,7
Cota Parte FPM (80%)	47.665.919,7	54.644.325,6
Cota Parte ICMS (80%)	242.552.247,4	242.804.727,7
Cota Parte IPVA (80%)	4.043.563,4	9.456.024,9
Cota Parte ITR (80%)	21.227,4	20.684,3
L.C. Nº 87/96 - ICMS Desoneração (80%)	0,0	0,0
L.C. Nº 61/89	3.272.002,7	6.457.394,2
Transferências do FUNDEB	92.668.824,1	90.637.506,4
Outras Transferências Correntes	2.062.778.553,6	1.843.742.294,6
Demais Receitas Correntes	418.181,9	2.788.339,3
Outras Receitas Financeiras (III)	0,0	0,0
Receitas Correntes Restantes	418.181,9	2.788.339,3
RECEITAS PRIMÁRIAS CORRENTES (IV)=(I-II-III)	2.609.410.896,8	2.429.948.124,2
RECEITAS DE CAPITAL (V)	0,0	0,0
Operações de Crédito (VI)	0,0	0,0
Amortização de Empréstimos (VII)	0,0	0,0
Alienação de Bens	0,0	0,0
Receita de Alienação de Investimentos Temporários (VIII)	0,0	0,0
Receita de Alienação de Investimentos Permanentes (IX)	0,0	0,0
Outras Alienações de bens	0,0	0,0
Transferências de Capital	0,0	0,0
Convênios	0,0	0,0
Outras Transferências de Capital	0,0	0,0
Outras Receitas de Capital	0,0	0,0
Outras Receitas de Capital não Primárias (X)	0,0	0,0
Outras Receitas de Capital Primárias	0,0	0,0
RECEITAS PRIMÁRIAS DE CAPITAL (XI) = (V-VI-VII-VIII-IX-X)	0,0	0,0
RECEITA PRIMÁRIA TOTAL (XII) = (IV + XI)	2.609.410.896,8	2.429.948.124,2

DESPESAS PRIMÁRIAS	DOTAÇÃO ATUALIZADA	Jan a Dez/2023					
		DESPESAS EMPENHADAS	DESPESAS LIQUIDADAS	DESPESAS PAGAS (a)	RESTOS A PAGAR PROCESSADOS PAGOS (b)	RESTOS A PAGAR NÃO PROCESSADOS	
						LIQUIDADOS	PAGOS (c)
DESPESAS CORRENTES (XIII)	2.208.501.078,1	1.860.796.860,7	1.587.753.961,1	1.574.510.530,6	2.269.767,9	62.495.568,8	62.495.568,8
Pessoal e Encargos Sociais	403.122.007,3	361.696.297,7	369.888.457,7	358.620.353,5	135.877,1	730.508,0	730.508,0
Juros e Encargos da Dívida (XIV)	1.670.000,0	8.128,4	8.128,4	8.128,4	0,0	0,0	0,0
Outras Despesas Correntes	1.803.709.070,8	1.499.092.434,5	1.227.857.375,0	1.215.882.048,7	2.133.890,8	61.765.060,9	61.765.060,9
DESPESAS PRIMÁRIAS CORRENTES (XV) = (XIII - XIV)	2.206.831.078,1	1.860.788.732,3	1.587.745.832,7	1.574.502.402,2	2.269.767,9	62.495.568,8	62.495.568,8
DESPESAS DE CAPITAL (XVI)	670.788.565,9	476.183.319,6	371.323.154,3	369.923.166,1	1.344.953,6	11.584.010,4	11.584.010,4
Investimentos	662.436.987,9	470.952.674,0	366.092.508,7	364.692.520,5	1.344.953,6	11.584.010,4	11.584.010,4
Inversões Financeiras	4.443.699,6	2.443.699,6	2.443.699,6	2.443.699,6	0,0	0,0	0,0
Concessão de Empréstimos (XVII)	0,0	0,0	0,0	0,0	0,0	0,0	0,0
Aquisição de Título de Capital já Integralizado (XVIII)	0,0	0,0	0,0	0,0	0,0	0,0	0,0
Aquisição de Título de Crédito (XIX)	0,0	0,0	0,0	0,0	0,0	0,0	0,0
Demais Inversões Financeiras	4.443.699,6	2.443.699,6	2.443.699,6	2.443.699,6	0,0	0,0	0,0
Amortização da Dívida (XX)	3.907.878,5	2.786.946,0	2.786.946,0	2.786.946,0	0,0	0,0	0,0
DESPESAS PRIMÁRIAS DE CAPITAL (XXI)=(XVI-XVII-XVIII-XIX-X)	666.880.687,4	473.396.373,6	368.536.208,3	367.136.220,1	1.344.953,6	11.584.010,4	11.584.010,4
RESERVA DE CONTINGÊNCIA (XXII)	37.454.303,1	0,0	0,0	0,0	0,0	0,0	0,0
DESPESA PRIMÁRIA TOTAL (XXIII) = (XV+XXI+XXII)	2.911.166.068,6	2.334.185.105,9	1.956.282.041,0	1.941.638.622,3	3.614.721,6	74.079.579,3	74.079.579,3
RESULTADO PRIMÁRIO - Acima da Linha (XXIV) = (XIIa - XXIIIa)	--	--	--	410.615.201,1	--	--	--


Marco Aurélio Sampaio Leite
Controlador Geral do Município
Mat. 960715


Manoel R. de S. Gomes Aires
Prefeita


Aquino Henrique Almeida da Costa
Secretário Municipal de Finanças
Mat. 55592-5


Daisy Maria Lopes da Cunha
Técnica Contábil
Matrícula: 950232F

CHEFE DO PODER EXECUTIVO: MANOELA RAMOS DE SOUZA GOMES A
RESPONSÁVEL PELA CONTABILIDADE: DAISY MARIA LOPES DA CUNHA

**DIÁRIO OFICIAL DO MUNICÍPIO DE SAQUAREMA****MUNICÍPIO DE SAQUAREMA
RELATÓRIO RESUMIDO DA EXECUÇÃO ORÇAMENTÁRIA
DEMONSTRATIVO DO RESULTADO PRIMÁRIO
ORÇAMENTOS FISCAL E DA SEGURIDADE SOCIAL
PERÍODO DE REFERÊNCIA : 6º Bimestre / 2023**

LRF, art 53, inciso III - Anexo 6a

R\$1,00

META FISCAL PARA O RESULTADO PRIMÁRIO		VALOR CORRENTE
Meta fixada no Anexo de Metas Fiscais da LDO para o exercício de referência		40.742.123,1
JUROS NOMINAIS		Jan a Dez/2023
		VALOR INCORRIDO
Encargos e Variações Monetárias Ativos (XXV)		243.656.970,2
Encargos e Variações Monetárias Passivas (XXVI)		8.128,4
RESULTADO NOMINAL - Acima da Linha (XXVII) = XXIV + (XXV - XXVI)		654.264.042,9
META FISCAL PARA O RESULTADO NOMINAL		VALOR CORRENTE
Meta fixada no Anexo de Metas Fiscais da LDO para o exercício de referência		79.861.360,8

Fonte : Secretária Municipal de Finanças

Nota : 'Para efeito deste Demonstrativo, o montante das Transferências Correntes corresponde, dentre outras receitas, ao total das Transferências Intergovernamentais, excluídas as Deduções da Receita Corrente para Formação do FUNDEB.

CHEFE DO PODER EXECUTIVO: MANOELA RAMOS DE SOUZA GOMES A
RESPONSÁVEL PELA CONTABILIDADE: DAISY MARIA LOPES DA CUNHA

SIGFIS - Versão 2023

Data de Emissão: 26/04/2024 13:55h

Anexo 6b do RREO

**MUNICÍPIO DE SAQUAREMA
RELATÓRIO RESUMIDO DA EXECUÇÃO ORÇAMENTÁRIA
DEMONSTRATIVO DOS RESTOS A PAGAR POR PODER E ÓRGÃO
ORÇAMENTOS FISCAL E DA SEGURIDADE SOCIAL
PERÍODO DE REFERÊNCIA : 6º Bimestre / 2023**

LRF, art 53, inciso V - Anexo 7

R\$1,00

PODER/ÓRGÃO	RESTOS A PAGAR PROCESSADOS E NÃO PROCESSADOS LIQUIDADOS					RESTOS A PAGAR NÃO-PROCESSADOS				
	Inscritos		Canc.	Pagos	Saldo	Exerc. Ant.	Inscritos 2022	Canc.	Pagos	Saldo
	Exerc. Ant.	2022								
RESTOS A PAGAR (EXCETO INTRA-ORÇAMENTÁRIOS)(I)										
EXECUTIVO (I)										
PREFEITURA SAQUAREMA	-102.639.782,9	0,0	0,0	0,0	-102.639.782,9	-99.734.553,1	0,0	0,0	0,0	-99.734.553,1
INSTITUTO BENEF ASSIST SERV MUN SAQUAREM	0,0	6.486,8	0,0	6.486,8	0,0	0,0	969.616,2	82.715,5	886.900,7	0,0
FUNDO MUN ASSIST SOCIAL SAQUAREMA	-2.224.761,7	0,0	0,0	0,0	-2.224.761,7	-172.944,5	0,0	0,0	0,0	-172.944,5
FUNDO MUN SAÚDE SAQUAREMA	-37.416.259,4	0,0	0,0	0,0	-37.416.259,4	-89.072.188,8	0,0	0,0	0,0	-89.072.188,8
FUNDO MUN CRIANÇA E ADOLESCENTE SAQUAREM	-80.241,1	0,0	0,0	0,0	-80.241,1	-3.466,7	0,0	0,0	0,0	-3.466,7
FUNDO MUNICIPAL DO IDOSO SAQUAREMA	-18.152,9	0,0	0,0	0,0	-18.152,9	0,0	0,0	0,0	0,0	0,0
FUNDO MUN MEIO AMBIENTE SAQUAREMA	0,0	0,0	0,0	0,0	0,0	13.069,2	0,0	0,0	0,0	13.069,2
LEGISLATIVO (II)										
CAMARA SAQUAREMA	0,0	0,0	0,0	0,0	0,0	0,0	0,0	0,0	0,0	0,0
FUNDO ESPECIAL CÂMARA SAQUAREMA	0,0	0,0	0,0	0,0	0,0	4.200,0	0,0	0,0	0,0	4.200,0
TOTAL (I)	-142.379.198,0	6.486,8	0,0	6.486,8	-142.379.198,0	-188.965.883,9	969.616,2	82.715,5	886.900,7	-188.965.883,9
RESTOS A PAGAR (INTRA-ORÇAMENTÁRIOS)(II)										
EXECUTIVO (I)										
PREFEITURA SAQUAREMA	-575.625,7	0,0	0,0	0,0	-575.625,7	53.676,9	0,0	0,0	0,0	53.676,9
FUNDO MUN ASSIST SOCIAL SAQUAREMA	2.442,1	0,0	0,0	0,0	2.442,1	0,0	0,0	0,0	0,0	0,0
TOTAL (II)	-573.183,6	0,0	0,0	0,0	-573.183,6	53.676,9	0,0	0,0	0,0	53.676,9
TOTAL (I + II)	-142.952.381,6	6.486,8	0,0	6.486,8	-142.952.381,6	-188.912.207,0	969.616,2	82.715,5	886.900,7	-188.912.207,0

CHEFE DO PODER EXECUTIVO: MANOELA RAMOS DE SOUZA GOMES A
RESPONSÁVEL PELA CONTABILIDADE: DAISY MARIA LOPES DA CUNHA

SIGFIS - Versão 2023

Data de Emissão: 26/04/2024 13:55h

Anexo 7 do RREO

MUNICÍPIO DE SAQUAREMA
RELATÓRIO RESUMIDO DA EXECUÇÃO ORÇAMENTÁRIA
DEMONSTRATIVO DOS RESTOS A PAGAR POR PODER E ÓRGÃO
ORÇAMENTOS FISCAL E DA SEGURIDADE SOCIAL
PERÍODO DE REFERÊNCIA : 6º Bimestre / 2023

LRF, art 53, inciso V - Anexo 7

R\$1,00

PODER/ÓRGÃO	RESTOS A PAGAR PROCESSADOS E NÃO PROCESSADOS LIQUIDADOS					RESTOS A PAGAR NÃO-PROCESSADOS				
	Inscritos		Canc.	Pagos	Saldo	Exerc. Ant.	Inscritos 2022	Canc.	Pagos	Saldo
	Exerc. Ant.	2022								
RESTOS A PAGAR (EXCETO INTRA-ORÇAMENTÁRIOS)(I)										
EXECUTIVO (I)										
PREFEITURA SAQUAREMA	-102.639.782,9	0,0	0,0	0,0	-102.639.782,9	-99.734.553,1	0,0	0,0	0,0	-99.734.553,1
INSTITUTO BENEF ASSIST SERV MUN SAQUAREM	0,0	6.486,8	0,0	6.486,8	0,0	0,0	969.616,2	82.715,5	886.900,7	0,0
FUNDO MUN ASSIST SOCIAL SAQUAREMA	-2.224.761,7	0,0	0,0	0,0	-2.224.761,7	-172.944,5	0,0	0,0	0,0	-172.944,5
FUNDO MUN SAÚDE SAQUAREMA	-37.416.259,4	0,0	0,0	0,0	-37.416.259,4	-89.072.188,8	0,0	0,0	0,0	-89.072.188,8
FUNDO MUN CRIANÇA E ADOLESCENTE SAQUAREM	-80.241,1	0,0	0,0	0,0	-80.241,1	-3.466,7	0,0	0,0	0,0	-3.466,7
FUNDO MUNICIPAL DO IDOSO SAQUAREMA	-18.152,9	0,0	0,0	0,0	-18.152,9	0,0	0,0	0,0	0,0	0,0
FUNDO MUN MEIO AMBIENTE SAQUAREMA	0,0	0,0	0,0	0,0	0,0	13.069,2	0,0	0,0	0,0	13.069,2
LEGISLATIVO (II)										
CAMARA SAQUAREMA	0,0	0,0	0,0	0,0	0,0	0,0	0,0	0,0	0,0	0,0
FUNDO ESPECIAL CÂMARA SAQUAREMA	0,0	0,0	0,0	0,0	0,0	4.200,0	0,0	0,0	0,0	4.200,0
TOTAL (I)	-142.379.198,0	6.486,8	0,0	6.486,8	-142.379.198,0	-188.965.883,9	969.616,2	82.715,5	886.900,7	-188.965.883,9
RESTOS A PAGAR (INTRA-ORÇAMENTÁRIOS)(II)										
EXECUTIVO (I)										
PREFEITURA SAQUAREMA	-575.625,7	0,0	0,0	0,0	-575.625,7	53.676,9	0,0	0,0	0,0	53.676,9
FUNDO MUN ASSIST SOCIAL SAQUAREMA	2.442,1	0,0	0,0	0,0	2.442,1	0,0	0,0	0,0	0,0	0,0
TOTAL (II)	-573.183,6	0,0	0,0	0,0	-573.183,6	53.676,9	0,0	0,0	0,0	53.676,9
TOTAL (I + II)	-142.952.381,6	6.486,8	0,0	6.486,8	-142.952.381,6	-188.912.207,0	969.616,2	82.715,5	886.900,7	-188.912.207,0

CHEFE DO PODER EXECUTIVO: MANOELA RAMOS DE SOUZA GOMES A
RESPONSÁVEL PELA CONTABILIDADE: DAISY MARIA LOPES DA CUNHA

SIGFIS - Versão 2023

Data de Emissão: 26/04/2024 13:55h

Anexo 7 do RREO

MUNICÍPIO DE SAQUAREMA
RELATÓRIO RESUMIDO DA EXECUÇÃO ORÇAMENTÁRIA
DEMONSTRATIVO DAS RECEITAS E DESPESAS COM MANUTENÇÃO E DESENVOLVIMENTO DO ENSINO

ORÇAMENTOS FISCAL E DA SEGURIDADE SOCIAL
PERÍODO DE REFERÊNCIA : 6º Bimestre / 2023

LEI 9.394/96, art 72 - Anexo 8

R\$1,00


RECEITA RESULTANTE DE IMPOSTOS	PREVISÃO ATUALIZADA (a)	RECEITAS REALIZADAS Até 6º Bim/2023 (b)
1-RECEITAS DE IMPOSTOS	113.615.249,5	135.616.380,9
1.1-Receita Resultante do Imposto sobre a Propriedade Predial e Territorial Urbana - IPTU	33.973.022,0	43.113.290,5
1.2-Receita Resultante do Imposto sobre Transmissão Inter Vivos - ITBI	5.111.717,4	6.008.568,0
1.3-Receita Resultante do Imposto sobre Serviços de Qualquer Natureza - ISS	27.862.380,5	45.525.345,4
1.4-Receita Resultante do Imposto sobre Imposto de Renda Retido na Fonte - IRRF	46.668.129,6	40.969.177,0
2-RECEITAS DE TRANSFERÊNCIAS CONSTITUCIONAIS E LEGAIS	370.933.814,2	409.167.656,1
2.1-Cota-Parte FPM	58.572.513,0	66.614.497,3
2.1.1-Parcela referente à CF art. 159, I, alínea b	54.532.966,3	60.608.654,7
2.1.2-Parcela referente à CF art. 159, I, alíneas d, e, f	4.039.546,7	6.005.842,6
2.2-Cota-Parte ICMS	303.190.309,3	303.505.909,6
2.3-Cota-Parte IPI-Exportação	4.090.003,4	8.071.742,8
2.4-Cota-Parte ITR	26.534,2	25.855,2
2.5-Cota-Parte IPVA	5.054.454,3	11.820.031,1
2.6-Cota-Parte IOF-Ouro	0,0	0,0
2.7-Compensações Finan. provenientes de Impostos e Transf. Constitucionais	0,0	19.129.620,1
3-TOTAL DA RECEITA RESULTANTE DE IMPOSTOS (1 + 2)	484.549.063,7	544.784.037,0
4- TOTAL DESTINADO AO FUNDEB - 20% DE ((2.1.1) + (2.2) + (2.3) + (2.4) + (2.5) + (2.7))	73.378.853,5	80.632.362,7
5- VALOR MÍNIMO A SER APLICADO ALEM DO VALOR DESTINADO AO FUNDEB - 5% DE ((2.1.1) + (2.2) + (2.3) + (2.4) + (2.5)) + 25% DE ((1.1) + (1.2) + (1.3) + (1.4) + (2.1.2) + (2.6) + (2.7) + (2.7a))	47.758.412,4	55.563.646,6

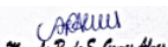
CHEFE DO PODER EXECUTIVO: MANOELA RAMOS DE SOUZA GOMES A
RESPONSÁVEL PELA CONTABILIDADE: DAISY MARIA LOPES DA CUNHA

SIGFIS - Versão 2023

Data de Emissão: 26/04/2024 13:55h

Anexo 8 do RREO


Marco Aurélio Sampaio Leite
Controlador Geral do Município
Mat. 960715


Manoela R. de S. Gomes
Prefeita

26


Agostinho Henrique Almeida da Costa
Secretário Municipal de Finanças
Mat. 95592-5


Daisy Maria Lopes da Cunha
Técnica Contábil
Matricula: 950232F



DIÁRIO OFICIAL DO MUNICÍPIO DE SAQUAREMA

MUNICÍPIO DE SAQUAREMA RELATÓRIO RESUMIDO DA EXECUÇÃO ORÇAMENTÁRIA DEMONSTRATIVO DAS RECEITAS E DESPESAS COM MANUTENÇÃO E DESENVOLVIMENTO DO ENSINO DEMONSTRATIVO DAS RECEITAS E DESPESAS COM MANUTENÇÃO E DESENVOLVIMENTO DO ENSINO ORÇAMENTOS FISCAL E DA SEGURIDADE SOCIAL PERÍODO DE REFERÊNCIA : 6º Bimestre / 2023

LEI 9.394/96, art 72 - Anexo 8

R\$1,00

RECEITAS RECEBIDAS DO FUNDEB NO EXERCÍCIO	PREVISÃO ATUALIZADA (a)	RECEITAS REALIZADAS Até 6º Bim/2023 (b)
6-TOTAL DE RECEITAS DO FUNDEB RECEBIDAS	104.664.382,1	107.124.581,9
6.1-FUNDEB - Impostos e Transferência de Impostos	92.668.824,1	92.385.494,0
6.1.1-Principal	92.668.824,1	90.637.506,3
6.1.2-Rendimento de Aplicação Financeira	0,0	1.729.084,4
6.1.3-Ressarcimento de Recursos do FUNDEB	0,0	18.903,3
6.2- FUNDEB - Complementação da União - VAAF	11.995.558,1	14.739.087,9
6.2.1-Principal	11.887.701,5	13.772.817,1
6.2.2-Rendimento de Aplicação Financeira	107.856,6	966.270,8
6.2.3-Ressarcimento de Recursos do FUNDEB VAAF	0,0	0,0
6.3- FUNDEB - Complementação da União - VAAT	0,0	0,0
6.3.1-Principal	0,0	0,0
6.3.2-Rendimento de Aplicação Financeira	0,0	0,0
6.3.3-Ressarcimento de Recursos do FUNDEB VAAT	0,0	0,0
6.4-FUNDEB Complemento da União VAAR	0,0	0,0
6.4.1-Principal	0,0	0,0
6.4.2-Rendimento de Aplicação Financeira	0,0	0,0
6.4.3-Ressarcimento de Recursos do FUNDEB VAAR	0,0	0,0
7 - RESULTADO LÍQUIDO DAS TRANSF DO FUNDEB (6.1.1 - 4)	19.289.970,6	10.005.143,6
RECURSOS RECEBIDOS EM EXERCÍCIOS ANTERIORES E NÃO UTILIZADOS	VALOR	
8- TOTAL DOS RECURSOS DE SUPERÁVIT		701.174,4
8.1- SUPERÁVIT DO EXERCÍCIO IMEDIATAMENTE ANTERIOR		701.174,4
8.2- SUPERÁVIT RESIDUAL DE OUTROS EXERCÍCIOS		0,0
9- TOTAL DOS RECURSOS DO FUNDEB DISPONÍVEIS PARA UTILIZAÇÃO (6 + 8)		107.825.756,3

DESPESAS COM RECURSOS DO FUNDEB	DOTAÇÃO ATUALIZADA (c)	DESPESAS Até 6º Bim/2023 Até o Bimestre (d)	DESPESAS LIQUIDADAS Até o Bimestre (e)	DESPESAS PAGAS Até o Bimestre (f)	INSCRITAS EM RESTOS A PAGAR NÃO PROCESSADOS (g)
10- TOTAL DAS DESPESAS COM RECURSOS DO FUNDEB (10.1+10.2)	105.365.556,5	100.392.443,4	100.357.108,2	100.007.649,1	35.335,2
10.1- PROFISSIONAIS DA EDUCAÇÃO BÁSICA	105.365.556,5	100.392.443,4	100.357.108,2	100.007.649,1	35.335,2
10.1.1- Educação Infantil	13.643.169,9	6.489.009,2	6.453.674,0	6.604.632,8	35.335,2
10.1.2- Ensino Fundamental	91.722.386,6	93.903.434,2	93.903.434,2	93.403.016,3	0,0
10.1.3- Educação de Jovens e Adultos	0,0	0,0	0,0	0,0	0,0
10.1.4- Educação Especial	0,0	0,0	0,0	0,0	0,0
10.1.5- Administração Geral	0,0	0,0	0,0	0,0	0,0
10.2- OUTRAS DESPESAS	0,0	0,0	0,0	0,0	0,0
10.2.1- Educação Infantil	0,0	0,0	0,0	0,0	0,0
10.2.2- Ensino Fundamental	0,0	0,0	0,0	0,0	0,0
10.2.3- Educação de Jovens e Adultos	0,0	0,0	0,0	0,0	0,0
10.2.4- Educação Especial	0,0	0,0	0,0	0,0	0,0
10.2.5- Administração Geral	0,0	0,0	0,0	0,0	0,0
10.2.6- Transporte Escolar	0,0	0,0	0,0	0,0	0,0
10.2.7- Outras	0,0	0,0	0,0	0,0	0,0

INDICADORES DO FUNDEB						
DESPESAS CUSTEADAS COM RECEITAS DO FUNDEB RECEBIDAS NO EXERCÍCIO	DESP EMPENHADAS Até o Bimestre (d)	DESP LIQUIDADAS Até o Bimestre (e)	DESP PAGAS Até o Bimestre (f)	INSCRITAS EM RP/MP (g)	INSCR. EM RP/MP S/ DISP. CAIXA (h)	DESP EMP EM VALOR SUPERIOR AO RECEBIDO NO EXER. (i)
11- TOTAL DAS DESPESAS CUSTEADAS C/ RECURSOS FUNDEB RECEBIDOS NO EXERCÍCIO	100.392.443,4	100.357.108,2	100.007.628,8	35.335,2	0,0	0,0
11.1- Total Despesas custeadas com FUNDEB- Impostos e Transf. de Impostos	88.555.312,3	88.519.977,1	88.517.239,1	35.335,2	0,0	0,0
11.2- Total Despesas custeadas com FUNDEB-COMPLEMENTAÇÃO DA União VAAF	11.837.131,0	11.837.131,0	11.490.389,7	0,0	0,0	0,0
11.3- Total Despesas custeadas com FUNDEB-COMPLEMENTAÇÃO DA União VAAT	0,0	0,0	0,0	0,0	0,0	0,0
11.4- Total Despesas custeadas com FUNDEB-COMPLEMENTAÇÃO DA União VAAR	0,0	0,0	0,0	0,0	0,0	0,0
12- TOTAL DESPESAS DO FUNDEB C/ PROFISSIONAIS EDUCAÇÃO BÁSICA	100.392.443,4	100.357.108,2	100.007.628,8	35.335,2	0,0	0,0
13- TOTAL DESP. CUST. C/ FUNDEB-COMPL. UNIÃO - VAAT APLIC. EDUC. INFANTIL	0,0	0,0	0,0	0,0	0,0	0,0
14- TOTAL DESP. CUST. C/ FUNDEB-COMPL. UNIÃO - VAAT APLIC. DESP. CAPITAL	0,0	0,0	0,0	0,0	0,0	0,0

INDICADORES - Art. 212-A, Inciso XI e § 3º - Constituição Federal				
	VALOR EXIGIDO (j)	VALOR APLICADO (k)	VALOR CONSIDERADO APÓS DEDUÇÕES (l)	% APLICADO (m)
15- Mín. 70% do FUNDEB na Remuneração dos Profissionais Educ. Básica	74.987.207,4	100.392.443,4	100.392.443,4	93,7
16- Perc. 50% da Complem. da União ao FUNDEB (VAAT) na Educ. Infantil	0,0	0,0	0,0	0,0
17- Mín de 15% da Complem. da União ao FUNDEB-VAAT em Desp. de Capital	0,0	0,0	0,0	0,0

INDICADORES - Art. 25, § 3º - Lei nº 14.113 de 2020 (Máximo de 10% do Superávit)					
	VALOR MÁXIMO PERMITIDO (n)	VALOR NÃO APLICADO (o)	VALOR NÃO APLIC. APÓS AJUSTE (p)	NÃO APLIC EXCED AO MÁX PERMITIDO (q)	% NÃO APLICADO (r)
18- Total da Receita Recebida e não Aplicada no Exercício	10.712.458,2	6.732.138,6	6.732.138,6	0,0	6,3

INDICADOR - Art. 25, § 3º - Lei nº 14.113 de 2020 (Aplicação do Superávit de Exercício Anterior)						
	VALOR DE SUPERÁVIT PERMITIDO NO EXER. ANTERIOR (s)	VALOR NÃO APLICADO NO EXERCÍCIO ANTERIOR (t)	VALOR NÃO APLICADO ATÉ O 1º QUADR. (u)	VALOR APLICADO APÓS O 1º QUADR. (v)	SUPERÁVIT NÃO APLICADO ATÉ O FINAL DO EXERCÍCIO (w)	VALOR APLICADO ATÉ O 1º QUADR. QUE INTEGRARÁ O LIMITE CONSTITUCIONAL (x)
19- Total das Despesas custeadas com Superávit do FUNDEB	7.943.533,9	701.174,4	701.174,4	0,0	0,0	701.174,4
19.1- Total das Desp. custeadas com FUNDEB - Impostos e Transf. de Impostos	7.943.533,9	701.174,4	701.174,4	0,0	0,0	701.174,4
19.2- Total das Desp. custeadas c/ FUNDEB - Complem. União (VAAF + VAAT)	0,0	0,0	0,0	0,0	0,0	0,0

CHEFE DO PODER EXECUTIVO: MANOELA RAMOS DE SOUZA GOMES A RESPONSÁVEL PELA CONTABILIDADE: DAISY MARIA LOPES DA CUNHA
SIGFIS - Versão 2023

Data de Emissão: 26/04/2024 13:55h

Anexo 8 do RREO

Marco Aurélio Sampaio Leite
Controlador Geral do Município
Mat. 960715

Mauro R. de S. Gomes Alves
Prefeita

27

Assessoria Técnica Municipal de Finanças
Secretário Municipal de Finanças
Mat. 95592-5

Daisy Maria Lopes da Cunha
Técnica Contábil
Matrícula: 950232F

MUNICÍPIO DE SAQUAREMA
RELATÓRIO RESUMIDO DA EXECUÇÃO ORÇAMENTÁRIA
DEMONSTRATIVO DAS RECEITAS E DESPESAS COM MANUTENÇÃO E DESENVOLVIMENTO DO ENSINO

ORÇAMENTOS FISCAL E DA SEGURIDADE SOCIAL
PERÍODO DE REFERÊNCIA : 6º Bimestre / 2023

LEI 9.394/96, art 72 - Anexo 8

R\$1,00

DESPESAS COM MANUTENÇÃO E DESENVOLVIMENTO DO ENSINO - MDE - CUSTEADAS COM RECEITAS DE IMPOSTOS (EXCETO FUNDEB)

DESPESAS COM AÇÕES TÍPICAS DE MDE - RECEITAS DE IMPOSTOS EXCETO FUNDEB (Por área de Atuação)	DOTAÇÃO ATUALIZADA (c)	DESPESAS EMPENHADAS Até 6º Bim/2023 (d)	DESPESAS LIQUIDADAS Até o Bimestre (e)	DESPESAS PAGAS Até 6º Bim/2023 (f)	Inscritos em RP Não Processados (i)
20- TOTAL DESPESAS C/ AÇÕES TÍPICAS DE MDE CUSTEADAS C/ RECEITAS	219.937.479,4	98.172.651,3	94.052.205,8	93.643.801,3	4.120.445,5
20.1- EDUCAÇÃO INFANTIL	29.491.342,9	21.968.885,8	21.485.025,3	21.471.081,3	483.860,6
20.2- ENSINO FUNDAMENTAL	190.446.136,5	76.203.765,5	72.567.180,5	72.172.720,0	3.636.585,0
20.3- Educação de Jovens e Adultos	0,0	0,0	0,0	0,0	0,0
20.4- Educação Especial	0,0	0,0	0,0	0,0	0,0
20.5- Administração Geral	0,0	0,0	0,0	0,0	0,0
20.6- Transporte (Escolar)	0,0	0,0	0,0	0,0	0,0
20.7- Outras	0,0	0,0	0,0	0,0	0,0

DESPESAS COM MANUTENÇÃO E DESENVOLVIMENTO DO ENSINO - MDE - CUSTEADAS COM RECEITA DE IMPOSTOS E COM RECURSOS DO FUNDEB

DESPESAS COM AÇÕES TÍPICAS DE MDE - RECEITAS DE IMPOSTOS E RECURSOS DO FUNDEB (Por área de atuação)	DOTAÇÃO ATUALIZADA (c)	DESPESAS EMPENHADAS Até o Bimestre (d)	DESPESAS LIQUIDADAS Até o Bimestre (e)	DESPESAS PAGAS Até o Bimestre (f)	Inscr em RP Não Processados (g)
21- TOTAL DAS DESPESAS COM AÇÕES TÍPICAS DE MDE CUSTEADAS COM RECEITAS DE IMPOSTOS E FUNDEB	325.303.035,93	198.565.094,67	194.409.313,95	193.651.450,35	4.155.780,72
21.1- EDUCAÇÃO INFANTIL	43.134.512,74	28.457.894,97	27.938.699,22	28.075.714,14	519.195,75
21.1.1- Creche	22.794.438,77	15.038.157,12	14.765.318,19	14.837.692,47	272.838,93
21.1.2- Pré-escola	20.340.073,97	13.419.737,85	13.173.381,03	13.238.021,67	246.356,82
21.2- ENSINO FUNDAMENTAL	282.168.523,19	170.107.199,70	166.470.614,73	165.575.736,21	3.636.584,97

APURAÇÃO DAS DESPESAS PARA FINS DE LIMITE MÍNIMO CONSTITUCIONAL

	VALOR
22- TOTAL DAS DESPESAS DE MDE CUSTEADAS COM RECURSOS DE IMPOSTOS	98.172.651,32
23- TOTAL DAS RECEITAS TRANSFERIDAS AO FUNDEB- L4b	80.632.362,69
24 (c) RECEITAS DO FUNDEB NÃO UTILIZADAS NO EXERCÍCIO, EM VALOR SUPERIOR A 10% = L18q	0,00
25- VALOR APLICADO ATÉ O PRIMEIRO QUADRIMESTRE QUE INTEGRARÁ O LIMITE	701.174,38
26 (c) RESTOS A PAGAR NÃO PROCESSADOS INSCRITOS NO EXERCÍCIO SEM DISPONIBILIDADE FINANCEIRA DE RECURSOS DE IMPOSTOS	0,00
27 (c) CANCELAMENTO, NO EXERCÍCIO, DE RESTOS A PAGAR INSCRITOS COM DISPONIBILIDADE FINANCEIRA DE RECURSOS DE IMPOSTOS VINCULADOS AO ENSINO	0,00
28- TOTAL DAS DESPESAS PARA FINS DE LIMITE (22+23-L24+25-26-27)	179.506.188,39

APURAÇÃO DO LIMITE MÍNIMO CONSTITUCIONAL

	VALOR EXIGIDO (z)	VALOR APLICADO (aa)	% APLICADO (ab)
29- APLICAÇÃO EM MDE SOBRE A RECEITA RESULTANTE DE IMPOSTOS	136.196.009,25	179.506.188,39	32,95

RESTOS A PAGAR INSCRITOS EM EXERCÍCIOS ANTERIORES DE DESPESAS CONSIDERADAS PRA CUMPRIMENTO DO LIMITE	SALDO INICIAL (x)	RP LIQUIDADOS (aa)	RP PAGOS (ab)	RP CANCELADOS (ac)	SALDO FINAL (ad)
30- RESTOS A PAGAR DE DESPESAS COM MDE	0,00	0,00	0,00	0,00	0,00
30.1- Executados com recursos de Impostos e Transferências de Impostos	0,00	0,00	0,00	0,00	0,00
30.2- Executados com recursos do FUNDEB -Impostos	0,00	0,00	0,00	0,00	0,00
30.3- Executados com recursos do FUNDEB - VAAF e VAAAT	0,00	0,00	0,00	0,00	0,00

OUTRAS INFORMAÇÕES PARA CONTROLE

	PREVISÃO ATUALIZADA (a)	RECEITAS REALIZADAS Até o Bimestre (b)
31-TOTAL RECEITAS ADICIONAIS PARA FINANCIAMENTO DO ENSINO (35 + 36 +37 + 38)	1.122.424.887,4	1.123.707.063,3
31.1- RECEITA DE TRANSFERÊNCIAS DO FNDE (incluindo rendimentos de aplicação Finar	12.223.144,3	15.943.276,1
31.1.1- Salário-Educação	9.507.487,1	12.607.750,3
31.1.2- PDDE	227.078,4	391.701,5
31.1.3- Transferências Diretas - PNAE	2.147.244,6	2.176.093,3
31.1.4- PNATE	341.334,3	362.204,9
31.1.5-Outras Transferências do FNDE	0,0	405.526,2
31.2-RECEITA DE TRANSFERÊNCIAS DE CONVÊNIOS	0,0	0,0
31.3- RECEITA DE ROYALTIES DESTINADOS À EDUCAÇÃO	1.100.339.157,9	995.417.816,1
31.4 -RECEITA DE OPERAÇÕES DE CRÉDITO	0,0	0,0
31.5-OUTRAS RECEITAS PARA FINANCIAMENTO DO ENSINO	9.862.585,1	112.345.971,1


OUTRAS DESPESAS COM EDUCAÇÃO (Por Subfunção)	DOTAÇÃO ATUALIZADA (c)	DESPESAS EMPENHADAS Até o Bimestre (d)	DESPESAS LIQUIDADAS Até o Bimestre (e)	DESPESAS PAGAS Até o Bimestre (f)	INSCRITAS EM RP NÃO PROCESSADOS (g)
32- TOTAL DE DEPESAS COM AÇÕES TÍPICAS DE MDE CUSTEADAS COM DEMAIS RE	2.222.589.898,07	807.861.359,30	614.973.507,99	604.416.034,33	192.887.851,3
32.1- EDUCAÇÃO INFANTIL	449.135.915,66	111.515.427,52	84.595.457,53	83.363.507,12	26.919.970,0
32.2- ENSINO FUNDAMENTAL	1.460.795.770,17	559.394.377,75	414.991.996,40	408.602.513,77	144.402.381,4
32.3- ENSINO MÉDIO	3.000.000,00	3.000.000,00	1.419.900,00	1.419.900,00	1.580.100,0
32.4- ENSINO SUPERIOR	255.656.139,86	133.951.554,03	113.966.154,06	111.030.113,44	19.985.400,0
32.5- ENSINO PROFISSIONAL NÃO INTEGRADO AO ENSINO REGULAR	54.002.072,38	0,00	0,00	0,00	0,0
32.6- EDUCAÇÃO DE JOVENS E ADULTOS	0,00	0,00	0,00	0,00	0,0
32.7- EDUCAÇÃO ESPECIAL	0,00	0,00	0,00	0,00	0,0
32.8- OUTRAS	0,00	0,00	0,00	0,00	0,0

CHEFE DO PODER EXECUTIVO: MANOELA RAMOS DE SOUZA GOMES A RESPONSÁVEL PELA CONTABILIDADE: DAISY MARIA LOPES DA CUNHA
SIGFIS - Versão 2023

Data de Emissão: 26/04/2024 13:55h

Anexo 8 do RREO


Marco Aurélio Sampaio Leite
Controlador Geral do Município
Mat. 960715


Manoela R. de S. Gomes Alves
Prefeita

28


AGUIÃO HENRIQUE ALMEIDA DA COSTA
Secretário Municipal de Finanças
Mat. 95592-5


Daisy Maria Lopes da Cunha
Técnic(a) Contábil
Matricula: 950232F



DIÁRIO OFICIAL DO MUNICÍPIO DE SAQUAREMA

MUNICÍPIO DE SAQUAREMA

RE DEMONSTRATIVO DAS RECEITAS E DESPESAS COM MANUTENÇÃO E DESENVOLVIMENTO DO ENSINO ORÇAMENTOS FISCAL E DA SEGURIDADE SOCIAL PERÍODO DE REFERÊNCIA : 6º Bimestre / 2023

LEI 9.394/96, art 72 - Anexo 8

R\$ Milhares

TOTAL GERAL DAS DESPESAS COM EDUCAÇÃO	DOTAÇÃO ATUALIZADA (c)	DESPESAS EMPENHADAS Até o Bimestre (d)	DESPESAS LIQUIDADAS Até o Bimestre (e)	DESPESAS PAGAS Até o Bimestre (f)	INSCRITAS EM RP NÃO PROCESSADAS (g)
33- TOTAL GERAL DAS DESPESAS COM EDUCAÇÃO	2.666.211.830,26	1.006.426.453,87	809.382.821,96	798.067.464,41	197.043.631,9
33.1- Despesas Correntes	1.802.445.864,56	846.937.699,92	721.392.174,49	710.050.541,25	125.545.525,4
33.1.1- Pessoal Ativo	537.298.708,61	224.146.446,26	223.631.631,55	227.660.555,04	514.814,7
33.1.2- Pessoal Inativo	0,00	0,00	0,00	0,00	0,0
33.1.3- Transferências às instituições comunitárias, confessionais ou filantrópicas sem fim	0,00	0,00	0,00	0,00	0,0
33.1.4- Outras Despesas Correntes	1.265.147.155,95	622.791.253,66	497.760.542,94	482.389.986,21	125.030.710,7
33.2- Despesas de Capital	863.765.965,70	159.488.753,95	87.990.647,47	88.016.923,16	71.498.106,5
33.2.1- Transferências às instituições comunitárias, confessionais ou filantrópicas sem fim	0,00	0,00	0,00	0,00	0,0
33.2.2- Outras Despesas de Capital	863.765.965,70	159.488.753,95	87.990.647,47	88.016.923,16	71.498.106,5

CHEFE DO PODER EXECUTIVO: MANOELA RAMOS DE SOUZA GOMES A RESPONSÁVEL PELA CONTABILIDADE: DAISY MARIA LOPES DA CUNHA
SIGFIS - Versão 2023

Data de Emissão: 26/04/2024 13:55h

Anexo 8 do RREO

CONTROLE DA DISPONIBILIDADE FINANCEIRA E CONCILIAÇÃO BANCÁRIA	FUNDEB (ae)	SALÁRIO EDUCAÇÃO (af)
34- DISPONIBILIDADE FINANCEIRA EM 31 DE DEZEMBRO DE <EXERCÍCIO ANTERIOR>	0,00	0,00
35- (+) INGRESSO DE RECURSOS ATÉ O BIMESTRE	107.124.581,93	12.607.750,34
36- (-) PAGAMENTOS EFETUADOS ATÉ O BIMESTRE (orçamentário e restos a pagar)	0,00	0,00
37- (=) DISPONIBILIDADE FINANCEIRA ATÉ O BIMESTRE	107.124.581,93	12.607.750,34
38- (+) AJUSTES POSITIVOS	0,00	0,00
39- (-) AJUSTES NEGATIVOS (OUTROS VALORES EXTRAORÇAMENTÁRIOS)	0,00	0,00
40- (=) SALDO FINANCEIRO CONCILIADO (Saldo Bancário))	107.124.581,93	12.607.750,34

INDICADORES AJUSTADOS

Mínimo de 70% do FUNDEB na Remuneração dos Profissionais Educação. Básica

VALOR EXIGIDO	VALOR APLICADO	% APLICADO
74.987.207,35	100.007.628,77	93,36

APLICAÇÃO EM MDE SOBRE A RECEITA RESULTANTE DE IMPOSTOS

TOTAL DE DESPESAS DE MDE CUSTEADAS COM RECURSOS DE IMPOSTOS EXCETO FUNDEB	TOTAL DAS RECEITAS TRANSFERIDAS PRA O FUNDEB = (L7)	TOTAL DAS DESPESAS PARA FINS DE LIMITE	% APLICADO
93.643.801,28	80.632.362,69	174.276.163,97	31,99

CHEFE DO PODER EXECUTIVO: MANOELA RAMOS DE SOUZA GOMES A RESPONSÁVEL PELA CONTABILIDADE: DAISY MARIA LOPES DA CUNHA
SIGFIS - Versão 2023

Data de Emissão: 26/04/2024 13:55h

Anexo 8 do RREO

MUNICÍPIO DE SAQUAREMA RELATÓRIO RESUMIDO DA EXECUÇÃO ORÇAMENTÁRIA DEMONSTRATIVO DAS RECEITAS DE OPERAÇÕES DE CRÉDITO E DESPESAS DE CAPITAL

ORÇAMENTOS FISCAL E DA SEGURIDADE SOCIAL
PERÍODO DE REFERÊNCIA : Janeiro a Dezembro de 2023

LEI 9.394/96, art 53, § 1º, inciso I - Anexo 9

R\$1,00

RECEITAS	PREVISÃO ATUALIZADA (a)	RECEITAS REALIZADAS (b)	SALDO NÃO REALIZADO (c) = (a-b)
RECEITAS DE OPERAÇÕES DE CREDITO (I)	0,0	0,0	0,0

DESPESAS	DOTAÇÃO ATUALIZADA (d)	DESPESAS EMPENHADAS (e)	DESPESAS LIQUIDADAS	INSCRITAS EM R.P. NÃO PROCESSADAS	SALDO NÃO EXECUTADO (f) = (d-e)
DESPESAS DE CAPITAL	671.503.294,6	476.898.048,3	372.037.883,0	104.860.165,3	194.605.246,3
(-)Incentivos Fiscais a Contribuinte	0,0	0,0	0,0	0,0	0,0
(-)Incentivos Fiscais a Contribuinte por Instituições Financeira	0,0	0,0	0,0	0,0	0,0
DESPESA DE CAPITAL LÍQUIDA (II)	671.503.294,6	476.898.048,3	372.037.883,0	104.860.165,3	194.605.246,3
RESULTADO PARA APURAÇÃO DA REGRA DE OURO (III) = (II - I)	671.503.294,6	476.898.048,3	--	--	194.605.246,3

Fonte : Secretária Municipal de Finanças

SIGFIS - Versão 2023

Data de Emissão: 26/04/2024 13:56h

Anexo 9 do RREO

Marco Aurélio Sampaio Leite
Controlador Geral do Município
Mat. 960715

Manoela R. de S. Gomes Alves
Prefeita

29

Assessor Henrique Almeida da Costa
Secretário Municipal de Finanças
Mat. 95592-5

Daisy Maria Lopes da Cunha
Técnic Contábil
Matriciada: 950232F



DIÁRIO OFICIAL DO MUNICÍPIO DE SAQUAREMA

MUNICÍPIO DE SAQUAREMA
RELATÓRIO RESUMIDO DA EXECUÇÃO ORÇAMENTÁRIA
DEMONSTRATIVO DA PROJEÇÃO ATUARIAL DO REGIME PRÓPRIO DE PREVIDÊNCIA SOCIAL DOS SERVIDORES PÚBLICOS

ORÇAMENTOS FISCAL E DA SEGURIDADE SOCIAL
PERÍODO DE REFERÊNCIA : 2023 a 2023

LRF, art 53, § 1º, inciso II - Anexo 10

R\$ 1,00

EXERCÍCIO	RECEITAS PREVIDENCIÁRIAS	DESPESAS PREVIDENCIÁRIAS	RESULTADO PREVIDENCIÁRIO	SALDO FINANCEIRO DO EXERCÍCIO
	Valor (a)	Valor (b)	Valor c = (a-b)	Valor (d)
2023	0,0	0,0	0,0	0,0
TOTAL	0,0	0,0	0,0	0,0

Fonte : Secretária Municipal de Finanças

1 - Projeção atuarial elaborada em e oficialmente enviada ao Ministério da Previdência Social - MPS;

2 - Este demonstrativo utiliza as seguintes hipóteses:

- Massa salarial
- Crescimento vegetativo
- Massa salarial
- Taxa de inflação anual média
- Taxa de crescimento real do PIB
- Taxa de crescimento do Salário Mínimo
- Massa salarial
- Taxa de juros real

CHEFE DO PODER EXECUTIVO: MANOELA RAMOS DE SOUZA GOMES A
RESPONSÁVEL PELA CONTABILIDADE: DAISY MARIA LOPES DA CUNHA

SIGFIS - Versão 2023

Data de Emissão: 26/04/2024 13:56h

Anexo 10 do RREO

MUNICÍPIO DE SAQUAREMA
RELATÓRIO RESUMIDO DA EXECUÇÃO ORÇAMENTÁRIA
DEMONSTRATIVO DA RECEITA DE ALIENAÇÃO DE ATIVOS E APLICAÇÃO DOS RECURSOS
ORÇAMENTOS FISCAL E DA SEGURIDADE SOCIAL
PERÍODO DE REFERÊNCIA : Janeiro a Dezembro de 2023

LRF, art. 53, § 1º, inciso III - Anexo 11

R\$1,00

RECEITAS	PREVISÃO ATUALIZADA (a)	RECEITAS REALIZADAS (b)	SALDO A REALIZAR (c) = (a-b)
RECEITAS DE CAPITAL	0,0	0,0	0,0
ALIENAÇÃO DE ATIVOS	0,0	0,0	0,0
Alienação de Bens Móveis	0,0	0,0	0,0
Alienação de Bens Imóveis	0,0	0,0	0,0
TOTAL	0,0	0,0	0,0

DESPESAS	DOTAÇÃO ATUALIZADA (d)	DESPESAS EMPENHADAS	DESPESAS LIQUIDADAS	DESPESAS PAGAS (e)	INSC. EM R.P. NÃO PROCESSADOS	PAGAMENTO DE RP (f)	SALDO A PAGAR (g) = (d - e)
APLICAÇÃO DOS RECURSOS DA ALIENAÇÃO DE ATIVO	0,0	0,0	0,0	0,0	0,0	0,0	0,0
DESPESA DE CAPITAL	0,0	0,0	0,0	0,0	0,0	0,0	0,0
Investimentos	0,0	0,0	0,0	0,0	0,0	0,0	0,0
Inversões Financeiras	0,0	0,0	0,0	0,0	0,0	0,0	0,0
Amortização da Dívida	0,0	0,0	0,0	0,0	0,0	0,0	0,0
Despesas Correntes do RPPS	0,0	0,0	0,0	0,0	0,0	0,0	0,0
TOTAL	0,0	0,0	0,0	0,0	0,0	0,0	0,0

SALDO FINANCEIRO A APLICAR	EXERCÍCIO ANTERIOR (h)	DO EXERCÍCIO (i) = b - (e + f)	SALDO ATUAL (j) = (h + i)
	0,0	0,0	0,0

Fonte : Secretária Municipal de Finanças

Nota : Durante o Exercício, somente as despesas liquidadas são consideradas executadas. No encerramento do exercício, as despesas não liquidadas inscritas em restos a pagar não processados são também consideradas executadas. Dessa forma, para maior transparência, as despesas executadas estão segregadas em:


- . a) Despesas liquidadas, consideradas aquelas em que houve a entrega do material ou serviço, nos termos do art. 63 da Lei 4.320/64.
- . b) Despesas empenhadas mas não liquidadas, inscritas em Restos a pagar não processados, consideradas liquidadas no encerramento do exercício, por força do art.35, inciso II da Lei 4.320/64.


CHEFE DO PODER EXECUTIVO: MANOELA RAMOS DE SOUZA GOMES A
RESPONSÁVEL PELA CONTABILIDADE: DAISY MARIA LOPES DA CUNHA

SIGFIS - Versão 2023

Data de Emissão: 26/04/2024 13:56h

Anexo 11 do RREO


Marco Aurélio Sampaio Leite
Controlador Geral do Município
Mat. 960715


Manoela R. de S. Gomes Alves
Prefeita

30


AGUIÃO HENRIQUE ALMEIDA DA COSTA
Secretário Municipal de Finanças
Mat. 95592-5


Daisy Maria Lopes da Cunha
Técnica Contábil
Matricula: 950232F



MUNICÍPIO DE SAQUAREMA
RELATÓRIO RESUMIDO DA EXECUÇÃO ORÇAMENTÁRIA
DEMONSTRATIVO DAS RECEITAS DE IMPOSTOS E DAS DESPESAS PRÓPRIAS COM SAÚDE
ORÇAMENTOS FISCAL E DA SEGURIDADE SOCIAL
PERÍODO DE REFERÊNCIA : 6º Bimestre / 2023

R\$ 1,00

ADCT, art 77 - Anexo 12

RECEITAS RESULTANTES DE IMPOSTOS E TRANSFERÊNCIAS CONSTITUCIONAIS E LEGAIS	PREVISÃO INICIAL	PREVISÃO ATUALIZADA (a)	RECEITAS REALIZADAS			
			Até 6º Bim/2023 (b)	%(B/A) x 100		
RECEITA DE IMPOSTOS LÍQUIDA (I)	113.615.249,4	113.615.249,4	135.616.380,8	119,4		
Receita Resultante do Imposto Predial e Territorial - IPTU	33.973.021,9	33.973.021,9	43.113.290,5	126,9		
IPTU	25.114.596,8	25.114.596,8	31.370.704,4	124,9		
Multa, Juros de Mora, Dívida Ativa e Outros Encargos do IPTU	8.858.425,1	8.858.425,1	11.742.586,1	132,6		
Receita Resultante do Imposto sobre Transmissão Inter Vivos - ITBI	5.111.717,4	5.111.717,4	6.008.568,0	117,5		
ITBI	5.109.161,8	5.109.161,8	5.999.509,8	117,4		
Multa, Juros de Mora, Dívida Ativa e Outros Encargos do ITBI	2.555,6	2.555,6	9.058,2	354,4		
Receita Resultante do Imposto sobre Serviços de Qualquer Natureza - ISS	27.862.380,5	27.862.380,5	45.525.345,3	163,4		
ISS	27.573.845,0	27.573.845,0	45.158.412,3	163,8		
Multa, Juros de Mora, Dívida Ativa e Outros Encargos do ISS	288.535,5	288.535,5	366.933,0	127,2		
Receita Resultante do Imposto sobre a e Proventos de Qualquer Natureza Retido na Fonte - IRRF	46.668.129,6	46.668.129,6	40.969.177,0	87,8		
RECEITAS DE TRANSFERÊNCIAS CONSTITUCIONAIS E LEGAIS (II)	366.894.267,5	366.894.267,5	403.161.813,5	109,9		
Cota-Parte FPM	54.532.966,3	54.532.966,3	60.608.654,7	111,1		
Cota-Parte ITR	26.534,2	26.534,2	25.855,2	97,4		
Cota-Parte ICMS	303.190.309,3	303.190.309,3	303.505.909,6	100,1		
Cota-Parte IPVA	5.054.454,3	5.054.454,3	11.820.031,1	233,9		
Cota-Parte IPI-Exportação	4.090.003,4	4.090.003,4	8.071.742,8	197,4		
Compensações Financeiras Provenientes de Impostos e Transferências Constitucionais	0,0	0,0	19.129.620,1	0,0		
Desoneração ICMS (LC 87/1996)	0,0	0,0	0,0	0,0		
Outras	0,0	0,0	19.129.620,1	0,0		
Total das Receitas Resultantes de Impostos e Transferências Constitucionais e Legais (III)=(I)+(II)	480.509.516,9	480.509.516,9	538.778.194,3	112,1		
DESPESAS COM AÇÕES E SERVIÇOS PÚBLICOS DE SAÚDE (ASPS) - POR SUBFUNÇÃO E CATEGORIA ECONÔMICA	DOTAÇÃO INICIAL	DOTAÇÃO ATUALIZADA (c)	DESPESAS EMPENHADAS	DESPESAS LIQUIDADAS	DESPESAS PAGAS	Inscritas em Reservas a Pagar não Processadas (g)
			Até 6º Bim/2023 (d)	Até 6º Bim/2023 (e)	Até 6º Bim/2023 (f)	
			% (d/c) x100	% (e/c) x100	% (f/c) x100	
ATENÇÃO BÁSICA (V)	51.613.364,7	52.786.620,4	100,0	100,0	99,7	144.982,9
Despesas Correntes	51.613.364,7	52.786.620,4	100,0	100,0	99,7	144.982,9
Despesas de Capital	0,0	0,0	NAN	NAN	NAN	0,0
ASSISTÊNCIA HOSPITALAR E AMBULATORIAL (V)	12.366.134,3	10.080.880,4	100,0	100,0	97,8	0,0
Despesas Correntes	12.366.134,3	10.080.880,4	100,0	100,0	97,8	0,0
Despesas de Capital	0,0	0,0	NAN	NAN	NAN	0,0
SUORTE FARMACOLÓGICO E TERAPÊUTICO (VI)	0,0	0,0	NAN	NAN	NAN	0,0
Despesas Correntes	0,0	0,0	NAN	NAN	NAN	0,0
Despesas de Capital	0,0	0,0	NAN	NAN	NAN	0,0
VIGILÂNCIA SANITÁRIA (VII)	220.224,7	95.000,0	100,0	100,0	100,0	0,0
Despesas Correntes	220.224,7	95.000,0	100,0	100,0	100,0	0,0
Despesas de Capital	0,0	0,0	NAN	NAN	NAN	0,0
VIGILÂNCIA EPIDEMIOLÓGICA (VIII)	24.882,5	57.400,0	100,0	100,0	86,5	7.763,7
Despesas Correntes	24.882,5	57.400,0	100,0	100,0	86,5	7.763,7
Despesas de Capital	0,0	0,0	NAN	NAN	NAN	0,0
ALIMENTAÇÃO E NUTRIÇÃO (IX)	0,0	0,0	NAN	NAN	NAN	0,0

CHEFE DO PODER EXECUTIVO: MANOELA RAMOS DE SOUZA GOMES A
RESPONSÁVEL PELA CONTABILIDADE: DAISY MARIA LOPES DA CUNHA
SIGFHS - Versão 2023

Data de Emissão: 26/04/2024 13:56h

Anexo 12 do RREO



D.O.S
DIÁRIO OFICIAL DO MUNICÍPIO DE SAQUAREMA

MUNICÍPIO DE SAQUAREMA
RELATÓRIO RESUMIDO DA EXECUÇÃO ORÇAMENTÁRIA
DEMONSTRATIVO DAS RECEITAS DE IMPOSTOS E DAS DESPESAS PRÓPRIAS COM SAÚDE
ORÇAMENTOS FISCAL E DA SEGURIDADE SOCIAL
PERÍODO DE REFERÊNCIA : 6º Bimestre / 2023

ADCT, art 77 - Anexo 12

	0,0	0,0	0,0	0,0	0,0	0,0	0,0	0,0	0,0	0,0	0,0	0,0	0,0	0,0	0,0	0,0	0,0	0,0		
Despesas Correntes	0,0	0,0	0,0	0,0	0,0	0,0	0,0	0,0	0,0	0,0	0,0	0,0	0,0	0,0	0,0	0,0	0,0	0,0	0,0	
Despesas de Capital	0,0	0,0	0,0	0,0	0,0	0,0	0,0	0,0	0,0	0,0	0,0	0,0	0,0	0,0	0,0	0,0	0,0	0,0	0,0	
OUTRAS SUBFUNÇÕES (X)	18.705.892,6	19.910.597,9	19.883.871,0	19.883.871,0	18.698.589,1	18.684.910,6	93,8	18.684.910,6	93,8	18.684.910,6	93,8	18.684.910,6	93,8	18.684.910,6	93,8	18.684.910,6	93,8	18.684.910,6	93,8	1.185.281,9
Despesas Correntes	18.655.892,6	19.906.928,5	19.880.201,6	19.880.201,6	18.694.919,7	18.681.241,2	93,8	18.694.919,7	93,8	18.681.241,2	93,8	18.681.241,2	93,8	18.681.241,2	93,8	18.681.241,2	93,8	18.681.241,2	93,8	1.185.281,9
Despesas de Capital	50.000,0	3.669,4	3.669,4	3.669,4	3.669,4	3.669,4	100,0	3.669,4	100,0	3.669,4	100,0	3.669,4	100,0	3.669,4	100,0	3.669,4	100,0	3.669,4	100,0	0,0
TOTAL (XII)=(IV+V+VII+VIII+X+X1)	82.930.498,8	82.930.498,7	82.903.756,2	82.903.756,2	81.347.136,5	81.347.136,5	98,1	81.347.136,5	98,1	81.347.136,5	98,0	81.347.136,5	98,0	81.347.136,5	98,0	81.347.136,5	98,0	81.347.136,5	98,0	1.566.619,7

APURAÇÃO DO CUMPRIMENTO DO LIMITE MÍNIMO PARA APLICAÇÃO EM ASPS		DESPESAS EMPENHADAS (d)		DESPESAS LIQUIDADAS (e)		DESPESAS PAGAS (f)	
Total das Despesas com ASPs (XII) = (XI)		82.903.756,2		81.347.136,5		81.266.790,0	
(-) Restos a Pagar Não Processados Indevidamente no Exercício sem Disponibilidade Financeira (XIII)		0,0		0,0		0,0	
(-) Despesas Custeadas com Recursos Vinculados à Parcela do Percentual Mínimo que não foi Aplicado em ASPs em Exercícios Anteriores (XIV)		0,0		0,0		0,0	
(-) Despesas Custeadas com Disponibilidade de Caixa Vinculada aos Restos a Pagar Cancelados (XV)		0,0		0,0		0,0	
(=) VALOR APLICADO EM ASPS (XVI) = (XII) - XIII - XIV - XV		82.903.756,2		81.347.136,5		81.266.790,0	
Despesa Mínima a ser Aplicada em ASPs (XVII) = (III) x 15% (LC 141/2012)							
Despesa Mínima a ser Aplicada em ASPs (XVIII) = (III) x % (Lei Orgânica Municipal)							
Diferença entre o Valor Aplicado e a Despesa Mínima a ser Aplicada (XVIII) = (XVI) (d ou e) - (XVII)		2.087.027,1		2.087.027,1		2.087.027,1	
Limite não Cumprido (XIX) = (XVIII) (Quando valor for inferior a zero)							
PERCENTUAL DA RECEITA DE IMPOSTOS E TRANSFERÊNCIAS CONSTITUCIONAIS E LEGAIS APLICADO EM ASPS (XVIIII) * 100 (mínimo de 15% conforme LC nº 141/2012 ou % da Lei Orgânica Municipal)		15,4		15,1		15,1	

	Saldo Inicial (no exercício atual) h	Despesas Custeadas no Exercício de Referência		Saldo Final (não aplicado) (l) = (h - (i + j))
		Empenhadas (i)	Liquidadas (j)	
LIMITE NÃO CUMPRIDO				
Diferença de limite não cumprido em 2023 (saldo final = XIX.d)	0,0	0,0	0,0	0,0
Diferença de limite não cumprido em 2023 (saldo final = XIX.d)	0,0	0,0	0,0	0,0
Diferença de limite não cumprido em Exercícios Anteriores (saldo inicial igual ao saldo final do demonstrativo do exercício anterior)	0,0	0,0	0,0	0,0
TOTAL DA DIFERENÇA DE LIMITE NÃO CUMPRIDO EM EXERCÍCIOS ANTERIORES (XX)	0,0	0,0	0,0	0,0

EXERCÍCIO DO EMPENHO	Valor Mínimo para aplicação em ASPs (m)	Valor aplicado em ASPs no exercício (n)	Valor aplicado além do limite mínimo (o) = (n-m), se < 0 então (o) = 0	Total inscrito em RP no exercício (p)	RPNP inscritos Indevidamente no Exercício sem Disponibilidade Financeira q = (r) = (0)	Valor inscrito em RP considerado no Limite (r) = (p - (o + q)) se < 0 então (r) = (0)	Total de RP pagos (s)	Total de RP a pagar (t)	Total de RP cancelados ou prescritos (u)	Diferença entre o valor aplicado além do limite e o total do RP (v) = ((o + q) - u)
Empenhos de 2022 (regra nova)	0,0	0,0	0,0	0,0	0,0	0,0	0,0	0,0	0,0	
Empenhos de 2018	0,0	0,0	0,0	0,0	0,0	0,0	0,0	0,0	0,0	
Empenhos de 2017	0,0	0,0	0,0	0,0	0,0	0,0	0,0	0,0	0,0	
Empenhos de 2016 e anteriores	0,0	0,0	0,0	0,0	0,0	0,0	0,0	0,0	0,0	
TOTAL DOS RESTOS A PAGAR CANCELADOS OU PRESCRITOS ATÉ O FINAL DO EXERCÍCIO ATUAL QUE AFETARAM O CUMPRIMENTO DO LIMITE (XXI)										0,0

CHEFE DO PODER EXECUTIVO: MANOELA RAMOS DE SOUZA GOMES A
RESPONSÁVEL PELA CONTABILIDADE: DAISY MARIA LOPES DA CUNHA
SIGFIS - Versão 2023

Data de Emissão: 26/04/2024 13:56h

Anexo 12 do RREO



MUNICÍPIO DE SAQUAREMA
RELATÓRIO RESUMIDO DA EXECUÇÃO ORÇAMENTÁRIA
DEMONSTRATIVO DAS RECEITAS DE IMPOSTOS E DAS DESPESAS PRÓPRIAS COM SAÚDE
ORÇAMENTOS FISCAL E DA SEGURIDADE SOCIAL
PERÍODO DE REFERÊNCIA : 6º Bimestre / 2023

ADCT, art 77 - Anexo 12
TOTAL DOS RESTOS A PAGAR CANCELADOS OU PRESCRITOS ATÉ O FINAL DO EXERCÍCIO ANTERIOR QUE AFETRAM O CUMPRIMENTO DO LIMITE (XXII) R\$ 1,00
TOTAL DOS RESTOS A PAGAR CANCELADOS OU PRESCRITOS NO EXERCÍCIO ATUAL QUE AFETRAM O CUMPRIMENTO DO LIMITE (XXIII) = (XXI - XXII) 0,0

CONTROLE DE RESTOS A PAGAR CANCELADOS OU PRESCRITOS CONSIDERADOS PARA FINS DE APLICAÇÃO DA DISPONIBILIDADE DE CAIXA CONFORME ARTIGO 248§ 1º E 2º DA LC 141/2012	Saldo Inicial (w)	RESTOS A PAGAR CANCELADOS OU PRESCRITOS			Saldo Final (não aplicado) (aa) = (w-x ou y)
		Empenhadas (x)	Liquidadas (v)	Pagas (z)	
Restos a pagar cancelados ou prescritos em 2023 a serem compensados (XXIV)	0,0	0,0	0,0	0,0	0,0
Restos a pagar cancelados ou prescritos em 2023 a serem compensados (XXV)	0,0	0,0	0,0	0,0	0,0
RP cancelados ou prescritos em exercícios anteriores a serem compensados (XXVI)(saldo inicial igual ao saldo final do demonstrativo anterior)	0,0	0,0	0,0	0,0	0,0
TOTAL DE RESTOS A PAGAR CANCELADOS OU PRESCRITOS A COMPENSAR (XXVII)	0,0	0,0	0,0	0,0	0,0

RECEITAS ADICIONAIS PARA O FINANCIAMENTO DA SAÚDE NÃO COMPUTADAS NO CÁLCULO DO MÍNIMO	PREVISÃO INICIAL	PREVISÃO ATUALIZADA (a)	RECEITAS REALIZADAS	
			<Período Atual> (b)	% (B/A) x 100
RECEITAS DE TRANSFERÊNCIA PARA A SAÚDE (XXVIII)	0,0	0,0	0,0	0,0
Provenientes da União	0,0	0,0	0,0	0,0
Provenientes dos Estados	0,0	0,0	0,0	0,0
Provenientes de Outros Municípios	0,0	0,0	0,0	0,0
RECEITAS DE OPERAÇÕES DE CRÉDITO INTERNAS E EXTERNAS VINCULADAS À SAÚDE (XXIX)	0,0	0,0	0,0	0,0
OUTRAS RECEITAS (XXX)	0,0	0,0	0,0	0,0
TOTAL DE RECEITAS ADICIONAIS PARA FINANCIAMENTO DA SAÚDE (XXXI)=(XXVIII+XXIX+XXX)	0,0	0,0	0,0	0,0

DESPESAS COM SAÚDE POR SUBFUNÇÕES E CATEGORIA ECONÔMICA NÃO COMPUTADAS NO CÁLCULO DO MÍNIMO	DOTAÇÃO INICIAL	DOTAÇÃO ATUALIZADA (c)	DESPESAS EMPENHADAS		DESPESAS LIQUIDADAS		DESPESAS PAGAS		Inscritas em Restos a Pagar não Processados (g)
			Até 6º Bim/2023 (d)	% (d/c) x100	Até 6º Bim/2023 (e)	% (e/c) x100	Até 6º Bim/2023 (f)	% (f/c) x100	
ATENÇÃO BÁSICA (XXXII)	44.439.603,4	46.853.635,8	35.942.413,8	76,7	22.856.654,8	48,8	22.405.849,3	47,8	13.085.759,0
Despesas Correntes	13.607.693,7	27.488.530,3	18.923.730,9	68,8	16.202.036,5	58,9	16.166.356,5	58,8	2.721.694,4
Despesas de Capital	30.831.909,7	19.365.105,5	17.018.682,9	87,9	6.654.618,3	34,4	6.239.492,8	32,2	10.364.064,6
ASSISTÊNCIA HOSPITALAR E AMBULATORIAL (XXXIII)	316.785.359,5	309.580.659,0	288.858.755,6	93,3	212.080.010,9	68,5	211.049.025,7	68,2	76.778.744,7
Despesas Correntes	256.328.789,7	282.763.858,3	272.871.973,2	96,5	198.158.504,4	70,1	198.112.381,9	70,1	74.713.468,8
Despesas de Capital	60.456.569,8	26.816.800,7	15.986.782,4	59,6	13.921.506,5	51,9	12.936.643,8	48,2	2.065.275,9
SUPORTE PROFILÁTICO E TERAPÊUTICO (XXXIV)	1.000,0	1,000,0	0,2	0,0	0,0	0,0	0,0	0,0	0,2
Despesas Correntes	1,000,0	1,000,0	0,1	0,0	0,0	0,0	0,0	0,0	0,1
Despesas de Capital	0,0	0,0	0,1	INF	0,0	NAN	0,0	NAN	0,0
VIGILÂNCIA SANITÁRIA (XXXV)	11.285.728,0	12.131.532,1	1.398.253,7	11,5	1.063.615,6	8,8	1.063.615,6	8,8	334.638,1
Despesas Correntes	924.384,2	1.237.971,4	1.016.720,6	82,1	1.016.720,6	82,1	1.016.720,6	82,1	0,0
Despesas de Capital	10.361.343,8	10.893.560,8	381.533,1	3,5	46.895,0	0,4	46.895,0	0,4	334.638,1
VIGILÂNCIA EPIDEMIOLÓGICA (XXXVI)	238.502,4	155.067,0	144.067,2	92,9	137.902,3	88,9	137.902,3	88,9	6.164,9
Despesas Correntes	237.502,4	154.067,0	144.067,1	93,5	137.902,3	89,5	137.902,3	89,5	6.164,8
Despesas de Capital	1,000,0	1,000,0	0,1	0,0	0,0	0,0	0,0	0,0	0,1
ALIMENTAÇÃO E NUTRIÇÃO (XXXVII)	0,0	0,0	0,1	INF	0,0	NAN	0,0	NAN	0,1
Despesas Correntes	0,0	0,0	0,1	INF	0,0	NAN	0,0	NAN	0,1
Despesas de Capital	0,0	0,0	0,1	INF	0,0	NAN	0,0	NAN	0,0
OUTRAS SUBFUNÇÕES (XXXVIII)	34.936.227,1	48.625.527,1	40.137.248,8	82,5	36.376.835,9	74,8	35.992.994,7	74,0	3.780.412,9

CHEFE DO PODER EXECUTIVO: MANOELA RAMOS DE SOUZA GOMES A
RESPONSÁVEL PELA CONTABILIDADE: DAISY MARIA LOPES DA CUNHA
SIGFIS - Versão 2023

Data de Emissão: 28/04/2024 13:56h

Anexo 12 do RREO



DIÁRIO OFICIAL DO MUNICÍPIO DE SAQUAREMA

MUNICÍPIO DE SAQUAREMA
RELATÓRIO RESUMIDO DA EXECUÇÃO ORÇAMENTÁRIA
DEMONSTRATIVO DAS RECEITAS DE IMPOSTOS E DAS DESPESAS PRÓPRIAS COM SAÚDE
ORÇAMENTOS FISCAL E DA SEGURIDADE SOCIAL
PERÍODO DE REFERÊNCIA : 6º Bimestre / 2023

ADCT, art 77 - Anexo 12

Table with columns: Descrição, DOTAÇÃO INICIAL, DOTAÇÃO ATUALIZADA (c), DESPESAS EMPENHADAS (d/c) x100, DESPESAS LIQUIDADAS (e/c) x100, DESPESAS PAGAS (f) x100, Inscrite em Rendas a Pagar não Proceadidos (g). Rows include: ATENÇÃO BÁSICA, ASSISTÊNCIA HOSPITALAR E AMBULATORIAL, SUPORTE FARMACÊUTICO E TERAPÊUTICO, VIGILÂNCIA SANITÁRIA, VIGILÂNCIA EPIDEMIOLÓGICA, ALIMENTAÇÃO E NUTRIÇÃO, OUTRAS SUBFUNÇÕES, TOTAL DAS DESPESAS COM SAÚDE, TOTAL DAS DESPESAS EXECUTADAS COM RECURSOS PRÓPRIOS (XLVIII).

CHEFE DO PODER EXECUTIVO: MANOELA RAMOS DE SOUZA GOMES A
RESPONSÁVEL PELA CONTABILIDADE: DAISY MARIA LOPES DA CUNHA
SIGFIS - Versão 2023

Data de Emissão: 26/04/2024 13:56h

Anexo 12 do RREO

MUNICÍPIO DE SAQUAREMA - PODER EXECUTIVO
RELATÓRIO RESUMIDO DA EXECUÇÃO ORÇAMENTÁRIA
DEMONSTRATIVO DAS PARCERIAS PÚBLICO-PRIVADAS
ORÇAMENTOS FISCAL E DA SEGURIDADE SOCIAL
PERÍODO DE REFERÊNCIA : 6º Bimestre / 2023

Lei nº 11.079, de 30.12.2004, arts 22 e 28 - Anexo 13

R\$ 1,00

Table with columns: ESPECIFICAÇÃO, SALDO TOTAL EM 31 DE DEZEMBRO DO EXERCÍCIO ANTERIOR (c), REGISTROS EFETUADOS EM 2023 (NO BIMESTRE, ATÉ O BIMESTRE), SALDO TOTAL (c) = (a) + (b). Rows include: TOTAL DE ATIVOS, TOTAL DE PASSIVOS (I), GARANTIAS DE PPP(II), SALDO LÍQUIDO DE PASSIVOS DE PPP (III) = (I-II), PASSIVOS CONTINGENTES, ATIVOS CONTINGENTES.

Do Ente Federado
Das Estatais Não-Dependentes
TOTAL DAS DESPESAS
RECEITA CORRENTE LÍQUIDA (RCL)
TOTAL DAS DESPESAS / RCL (%)

Fonte :
CHEFE DO PODER EXECUTIVO: MANOELA RAMOS DE SOUZA GOMES A
RESPONSÁVEL PELA CONTABILIDADE: DAISY MARIA LOPES DA CUNHA
SIGFIS - Versão 2023

Data de Emissão: 26/04/2024 13:57h



DIÁRIO OFICIAL DO MUNICÍPIO DE SAQUAREMA

MUNICÍPIO DE SAQUAREMA - PODER EXECUTIVO
DEMONSTRATIVO SIMPLIFICADO DO RELATÓRIO RESUMIDO DA EXECUÇÃO ORÇAMENTÁRIA
DEMONSTRATIVO SIMPLIFICADO
ORÇAMENTOS FISCAL E DA SEGURIDADE SOCIAL
PERÍODO DE REFERÊNCIA : 6º Bimestre / 2023

LRF, art 48 - Anexo 14

		R\$1.00			
BALANÇO ORÇAMENTÁRIO - RECEITAS		Até o bimestre			
Previsão Inicial de Receita		2.663.172.337,1			
Previsão Atualizada da Receita		2.678.903.586,1			
Receitas Realizadas		2.696.397.012,6			
Deficit Orçamentário		0,0			
Saldos de Exercícios Anteriores (utilizados para créditos adicionais)		96.393.356,3			
BALANÇO ORÇAMENTÁRIO - DESPESAS		Até o bimestre			
Dotação Inicial		2.663.172.337,1			
Créditos Adicionais		295.068.925,4			
Dotação Atualizada		2.958.241.262,5			
Despesas Empenhadas		2.359.928.431,0			
Despesas Liquidadas		1.981.668.308,8			
Superavit Orçamentário		336.468.581,6			
DESPESAS POR FUNÇÃO/SUBFUNÇÃO		Até o bimestre			
Despesas Empenhadas		2.359.928.431,0			
Despesas Liquidadas		1.981.668.308,8			
RECEITA CORRENTE LÍQUIDA - RCL		Até o bimestre			
Receita Corrente Líquida		2.632.361.690,2			
RECEITAS/DESPESAS DOS REGIMES DE PREVIDENCIA		Até o bimestre			
Regime Próprio de Previdência Social dos Servidores Públicos		44.523.299,5			
Receitas Previdenciárias realizadas (III)		2.925.995,3			
Despesas Previdenciárias liquidadas (IV)		41.597.304,2			
Resultado Previdenciário (III-IV)					
RESULTADOS NOMINAL E PRIMÁRIO		Meta Fixada no Anexo de Metas Fiscais da LDO (a)	Resultado Apurado Até o Bimestre (b)	% em Relação à Meta (b/a)	
Resultado Nominal		79.861.360,8	654.264.042,9	819,3%	
Resultado Primário		40.742.123,1	410.615.201,1	1.007,8%	
MOVIMENTAÇÃO DE RESTOS A PAGAR		Inscrição	Cancelamento até o bimestre	Pagamento até o bimestre	Saldo a pagar
POR PODER					
RESTOS A PAGAR PROCESSADOS					
Poder Executivo		-142.945.894,8	0,0	6.486,8	-142.952.381,6
Poder Legislativo		0,0	0,0	0,0	0,0
RESTOS A PAGAR NÃO PROCESSADOS					
Poder Executivo		-187.946.790,8	82.715,5	886.900,7	-188.916.407,0
Poder Legislativo		4.200,0	0,0	0,0	4.200,0
TOTAL		-330.888.485,6	82.715,5	893.387,5	-331.864.588,6
DESPESAS COM MANUTENÇÃO E DESENVOLVIMENTO DO ENSINO - MDE		Valor Apurado até o bimestre	Limites Constitucionais Anuais		
			%Mínimo Aplicar Exerc	%Aplicado até bimestre	
Mínimo Anual de 25% das Receitas de Impostos na Manutenção e Desenvolvimento do Ensino - MDE		179.506.188,4	25%	33,0%	
Mínimo Anual de 70% do FUNDEB na Remuneração do Magistério com Ensino Fundamental e Educação Infantil		100.392.443,4	70%	93,7%	
RECEITAS DE OPERAÇÕES DE CRÉDITO E DESPESAS DE CAPITAL		Valor Apurado Até o Bimestre	Saldo a Realizar		
Receita de Operação de Crédito			0,0	0,0	
Despesa de Capital Líquida			476.898.048,3	194.605.246,3	
PROJEÇÃO ATUARIAL DOS REGIMES DE PREVIDÊNCIA		Exercício em Referência	10º Exercício	20º Exercício	35º Exercício
Regime Próprio de Previdência Social dos Servidores Públicos					
Receitas Previdenciárias (IV)		0,0	0,0	0,0	0,0
Despesas Previdenciárias (V)		0,0	0,0	0,0	0,0
Resultado Previdenciário (VI)=(IV-V)		0,0	0,0	0,0	0,0
RECEITA DA ALIENAÇÃO DE ATIVOS E APLICAÇÃO DOS RECURSOS		Valor Apurado Até o Bimestre	Saldo a Realizar		
Receita de Capital Resultante da Alienação de Ativos			0,0	0,0	
Aplicação dos Recursos da Alienação de Ativos			0,0	0,0	
DESPESAS COM AÇÕES E SERVIÇOS PÚBLICOS DE SAÚDE		Valor Apurado Até o Bimestre	Limite Constitucional Anual		
			%Mínimo a Aplicar no Exercício	% Aplicado até o bimestre	
Despesas Próprias com Ações e Serviços Públicos de Saúde		82.903.756,2	0,0%	15,4%	
DESPESAS DE CARÁTER CONTINUADO, DERIVADAS DE PPP'S CONTRATADAS		Valor Apurado no Exercício Corrente			
Total das despesas / RCL (%)		0,0%			

FONTE :

Nota :

CHEFE DO PODER EXECUTIVO: MANOELA RAMOS DE SOUZA GOMES A
RESPONSÁVEL PELA CONTABILIDADE: DAISY MARIA LOPES DA CUNHA

SIGFIS - Versão 2023

Data de Emissão: 26/04/2024 13:57h

Anexo 14 do RREO

Marco Aurélio Sampaio Leite
Controlador Geral do Município
Mat. 960715

Manoela R. de S. Gomes Azevedo
Prefeita

35

Assisdo Henrique Almeida da Costa
Secretário Municipal de Finanças
Mat. 95592-5

Daisy Maria Lopes da Cunha
Técnica Contábil
Matrícula: 950232F

SAQUAREMA



COUNTRY

Fest



QUINTA — 02 DE MAIO

 **JOÃO GOMES**

SEXTA — 03 DE MAIO

RAÍ SAIA RODADA

SÁBADO — 04 DE MAIO

DILSINHO

DOMINGO — 05 DE MAIO

 **MARI FERNANDEZ**

TODOS OS DIAS A PARTIR DAS 20H NO PARQUE DE EXPOSIÇÕES EM SAMPAIO CORRÊA.



ESPORTE LAZER e TURISMO
SAQUAREMA - RJ



UMA CIDADE, UM POVO,
MUITAS CONQUISTAS!