

## PREFEITURA REALIZA PROJETO DE REVITALIZAÇÃO EM CASAS DE FARINHA



Com o objetivo de resgatar a tradição e incentivar a produção na região, a Prefeitura de Saquarema, por intermédio da Secretaria Municipal de Agricultura, Abastecimento e Pesca, lançou um projeto que busca revitalizar as casas de farinha na cidade.

Até o fim dos anos 1950, a população de Saquarema, então constituída por cerca de 20.000 pessoas, dedicava-se à pesca artesanal, ao cultivo de frutas cítricas e da cana de açúcar e à produção de farinha de mandioca para subsistência. Entre os anos 1960 e 1970, as casas de farinha eram espaços onde se produziam muitos alimentos derivados da mandioca. Nos últimos anos, a produção de farinha de mandioca no município enfrentou uma

queda significativa. Das 50 casas de farinha que chegaram a existir em Saquarema, atualmente o município conta com apenas quatro unidades, sendo duas no Rio Mole e duas em Palmital.

De acordo com o projeto, parte da produção de aipim do Centro Demonstrativo Municipal passa a ser doada para as casas de farinha remanescentes, proporcionando a matéria-prima necessária para o processamento. A iniciativa visa perpetuar e preservar as atividades nestes locais, colocando em evidência as tradições culturais, ao resgatar a memória de um modo de fazer tradicional, para manter viva parte da história do município.

Responsáveis pelo benefi-

ciamento coletivo, as casas de farinha contam com mão de obra familiar e, em alguns casos, as atividades eram realizadas de forma consorciada, na qual o proprietário recebia a matéria prima para o beneficiamento e oferecia uma porcentagem do material produzido como pagamento pela carga recebida.

Durante a produção de farinha, fazem parte do processo, nas instalações da casa, a área de raspagem, a área de lavagem e o ralador de aipim. A metodologia engloba a retirada da casca, a lavagem e a trituração. Em seguida, a massa do aipim é colocada na prensa para a retirada de água, enviada para a peneira para descompactação, com a produção sendo finalizada nos tambores, onde a farinha é torrada.

Além da farinha, o processo de produção gera subprodutos valiosos, como a goma, o biju, a sola e a quirera (sobra da goma), que é usada na alimentação animal.



## PREFEITURA DA CIDADE DE SAQUAREMA

### PREFEITA

Manoela Ramos de Souza  
Gomes Alves

### VICE PREFEITO

Rômulo Carvalho de Almeida

### Procurador Geral do Município

Claudius Valerius Malheiros Barcellos

### Secretário Municipal de Finanças

Águido Henrique Almeida da Costa

### Controlador Geral do Município

Marco Aurelio Sampaio Leite

### Secretário Municipal de Planejamento

Celio Ricardo de Almeida Pereira

### Secretário Municipal de Urbanismo

Felipe de Oliveira Araujo

### Secretária Municipal de Gabinete

Patrícia dos Reis Silva

### Secretário Municipal de Governo

Hailson Alves Ramalho (interino)

### Secretário Municipal de Saúde

João Alberto Teixeira Oliveira

### Secretária Municipal da Mulher

Larissa da Silva Azeredo

### Secretário Municipal de Administração, Receita e Tributação

Hailson Alves Ramalho

### Presidente do Instituto de Previdência dos Servidores Municipais de Saquarema – IPRES

Nilmar Epaminondas da Silva

### Secretário Municipal de Transporte e Serviços Públicos

Lindonor Ferreira Rezende da Rosa

### Secretário Municipal de Comunicação Social

Nilson da Costa Cardoso Júnior

### Secretária Municipal de Desenvolvimento Social

Daniele Borges dos Santos Vignoli

### Secretário Municipal de Agricultura, Abastecimento e Pesca

Wellington Magalhães de Matos

### Secretária Municipal de Educação, Cultura, Inclusão, Ciência e Tecnologia

Thais Oliveira de Sousa Amorim

### Secretário Municipal de Segurança e Ordem Pública

Evanildo Andrade dos Santos

### Secretário Municipal de Infraestrutura

Cledson Sampaio Bitencourt

### Secretário Municipal de Meio Ambiente

Gilmar Rocha de Magalhães

### Secretária Municipal de Obras Públicas

Priscilla Barroso Poubel

### Secretária Municipal de Gestão, Inovação e Tecnologia

Élida da Silva Alves

### Secretário Municipal de Esporte, Lazer e Turismo

Thallis Martinelli dos Santos

### Secretário Municipal de Desenvolvimento Econômico

Celio Ricardo de Almeida Pereira  
(interino)

### Secretário Municipal dos Direitos dos Animais

Kaio Luiz da Silva Ferreira

## Expedido pela Secretaria Municipal de Comunicação Social

### Operadores do DOS:

Ewerton Carvalho / Monica Marinho

### Para mais informações acesse:

[dos.saquarema.rj.gov.br](http://dos.saquarema.rj.gov.br)

[www.saquarema.rj.gov.br](http://www.saquarema.rj.gov.br)

[facebook.com/PrefeituradeSaquarema](https://facebook.com/PrefeituradeSaquarema)

### Telefones:

Prefeitura: (22) 2655-6400

Ouvidoria: (22) 2655-6401

Diário Oficial Eletrônico criado pela Lei 1.715/2018,  
republicado pelo Decreto 1.822/2018

## SUMÁRIO

Atos da Prefeita.....	03
Avisos, Atas, Extratos e Termos de Contrato.....	04
Secretaria Municipal de Administração, Receita e Tributação.....	06
JARI.....	06
IPRES.....	06
Câmara Municipal de Saquarema.....	07
Secretaria Municipal de Finanças.....	12
Secretaria Municipal de Planejamento.....	74





DIÁRIO OFICIAL DO MUNICÍPIO DE SAQUAREMA

ATOS DA PREFEITA

**DECRETO Nº 2.800  
DE 28 DE MAIO DE 2024**

Abre Crédito Adicional Suplementar, por Superávit Financeiro, no valor de R\$ 23.002.964,09 (vinte e três milhões, dois mil, novecentos e sessenta e quatro reais e nove centavos), para Reforço de Dotações Consignadas no Orçamento Geral do Município.

**A PREFEITA MUNICIPAL DE SAQUAREMA**, do Estado do Rio de Janeiro, no uso de suas atribuições legais e de acordo com a Lei Municipal de nº 2.518 de 20 de dezembro de 2023.

**DECRETA**

**Art. 1º** Fica aberto Crédito Adicional Suplementar, por Superávit Financeiro no Orçamento Geral do Município, na Secretaria Municipal de Educação, Cultura, Inclusão, Ciência e Tecnologia, no valor total de R\$ 23.002.964,09 (vinte e três milhões, dois mil, novecentos e sessenta e quatro reais e nove centavos), para reforço orçamentário conforme anexo I, apurado de acordo com o resultado 2 do anexo II.

**Art. 2º** O crédito de que trata o artigo anterior será compensado na forma do inciso I do § 1º e § 2º do art. 43 da Lei Federal nº 4.320/64, proveniente de superávit financeiro apurado em balanço patrimonial do exercício anterior.

**Art. 3º** Em decorrência deste Decreto, fica alterado o Quadro de Detalhamento das Despesas da referida Unidade.

**Art. 4º** Este Decreto entra em vigor na data de sua publicação, produzindo seus efeitos a partir de 28 de maio de 2024.

Saquarema, 28 de maio de 2024.  
Manoela Ramos de Souza Gomes Alves  
Prefeita

**ANEXO I**

Nº Programa de Trabalho	Descrição do Programa de Trabalho	Natureza da Despesa	Ficha	Fonte	Reforço
08.002.12.365.0008.2.298	Educação em Primeiro Lugar	3.3.90.30.17.00.00	1461	257500	1.802.964,09
08.002.12.365.0008.2.299	Educação em Primeiro Lugar	3.3.90.30.17.00.00	1462	257500	1.300.000,00
08.002.12.365.0008.2.300	Educação em Primeiro Lugar	3.3.90.34.01.00.00	1463	257500	7.000.000,00
08.002.12.365.0008.2.303	Educação em Primeiro Lugar	3.3.90.34.01.00.00	1464	257500	4.500.000,00
08.002.12.365.0008.2.298	Educação em Primeiro Lugar	3.3.90.32.06.00.00	1465	257500	8.600.000,00
<b>Total:</b>					<b>23.002.964,09</b>

**ANEXO II**

APURAÇÃO DE RECURSOS FINANCEIROS - EXERCÍCIO ORÇAMENTÁRIO 2024	
RESULTADO DO BALANÇO PATRIMONIAL 2023 - Prefeitura Municipal de Saquarema	
DIMENTENSIONAÇÃO DAS REVENHIDAS DE (ATIVO) PASSIVO LÍQUIDO E PASSIVO FINANCEIRO	
(A) Ativo Patrimonial	R\$ 23.002.964,09
(B) Ativo Financeiro	R\$ 23.002.964,09
(C) Ativo Não Financeiro	R\$ 0,00
(D) Ativo Financeiro	R\$ 23.002.964,09
(E) Ativo Não Financeiro	R\$ 0,00
(F) Ativo Financeiro	R\$ 23.002.964,09
(G) Ativo Não Financeiro	R\$ 0,00
(H) Ativo Financeiro	R\$ 23.002.964,09
(I) Ativo Não Financeiro	R\$ 0,00
(J) Ativo Financeiro	R\$ 23.002.964,09
(K) Ativo Não Financeiro	R\$ 0,00
(L) Ativo Financeiro	R\$ 23.002.964,09
(M) Ativo Não Financeiro	R\$ 0,00
(N) Ativo Financeiro	R\$ 23.002.964,09
(O) Ativo Não Financeiro	R\$ 0,00
(P) Ativo Financeiro	R\$ 23.002.964,09
(Q) Ativo Não Financeiro	R\$ 0,00
(R) Ativo Financeiro	R\$ 23.002.964,09
(S) Ativo Não Financeiro	R\$ 0,00
(T) Ativo Financeiro	R\$ 23.002.964,09
(U) Ativo Não Financeiro	R\$ 0,00
(V) Ativo Financeiro	R\$ 23.002.964,09
(W) Ativo Não Financeiro	R\$ 0,00
(X) Ativo Financeiro	R\$ 23.002.964,09
(Y) Ativo Não Financeiro	R\$ 0,00
(Z) Ativo Financeiro	R\$ 23.002.964,09
(AA) Ativo Não Financeiro	R\$ 0,00
(AB) Ativo Financeiro	R\$ 23.002.964,09
(AC) Ativo Não Financeiro	R\$ 0,00
(AD) Ativo Financeiro	R\$ 23.002.964,09
(AE) Ativo Não Financeiro	R\$ 0,00
(AF) Ativo Financeiro	R\$ 23.002.964,09
(AG) Ativo Não Financeiro	R\$ 0,00
(AH) Ativo Financeiro	R\$ 23.002.964,09
(AI) Ativo Não Financeiro	R\$ 0,00
(AJ) Ativo Financeiro	R\$ 23.002.964,09
(AK) Ativo Não Financeiro	R\$ 0,00
(AL) Ativo Financeiro	R\$ 23.002.964,09
(AM) Ativo Não Financeiro	R\$ 0,00
(AN) Ativo Financeiro	R\$ 23.002.964,09
(AO) Ativo Não Financeiro	R\$ 0,00
(AP) Ativo Financeiro	R\$ 23.002.964,09
(AQ) Ativo Não Financeiro	R\$ 0,00
(AR) Ativo Financeiro	R\$ 23.002.964,09
(AS) Ativo Não Financeiro	R\$ 0,00
(AT) Ativo Financeiro	R\$ 23.002.964,09
(AU) Ativo Não Financeiro	R\$ 0,00
(AV) Ativo Financeiro	R\$ 23.002.964,09
(AW) Ativo Não Financeiro	R\$ 0,00
(AX) Ativo Financeiro	R\$ 23.002.964,09
(AY) Ativo Não Financeiro	R\$ 0,00
(AZ) Ativo Financeiro	R\$ 23.002.964,09
(BA) Ativo Não Financeiro	R\$ 0,00
(BB) Ativo Financeiro	R\$ 23.002.964,09
(BC) Ativo Não Financeiro	R\$ 0,00
(BD) Ativo Financeiro	R\$ 23.002.964,09
(BE) Ativo Não Financeiro	R\$ 0,00
(BF) Ativo Financeiro	R\$ 23.002.964,09
(BG) Ativo Não Financeiro	R\$ 0,00
(BH) Ativo Financeiro	R\$ 23.002.964,09
(BI) Ativo Não Financeiro	R\$ 0,00
(BJ) Ativo Financeiro	R\$ 23.002.964,09
(BK) Ativo Não Financeiro	R\$ 0,00
(BL) Ativo Financeiro	R\$ 23.002.964,09
(BM) Ativo Não Financeiro	R\$ 0,00
(BN) Ativo Financeiro	R\$ 23.002.964,09
(BO) Ativo Não Financeiro	R\$ 0,00
(BP) Ativo Financeiro	R\$ 23.002.964,09
(BQ) Ativo Não Financeiro	R\$ 0,00
(BR) Ativo Financeiro	R\$ 23.002.964,09
(BS) Ativo Não Financeiro	R\$ 0,00
(BT) Ativo Financeiro	R\$ 23.002.964,09
(BU) Ativo Não Financeiro	R\$ 0,00
(BV) Ativo Financeiro	R\$ 23.002.964,09
(BW) Ativo Não Financeiro	R\$ 0,00
(BX) Ativo Financeiro	R\$ 23.002.964,09
(BY) Ativo Não Financeiro	R\$ 0,00
(BZ) Ativo Financeiro	R\$ 23.002.964,09
(CA) Ativo Não Financeiro	R\$ 0,00
(CB) Ativo Financeiro	R\$ 23.002.964,09
(CC) Ativo Não Financeiro	R\$ 0,00
(CD) Ativo Financeiro	R\$ 23.002.964,09
(CE) Ativo Não Financeiro	R\$ 0,00
(CF) Ativo Financeiro	R\$ 23.002.964,09
(CG) Ativo Não Financeiro	R\$ 0,00
(CH) Ativo Financeiro	R\$ 23.002.964,09
(CI) Ativo Não Financeiro	R\$ 0,00
(CJ) Ativo Financeiro	R\$ 23.002.964,09
(CK) Ativo Não Financeiro	R\$ 0,00
(CL) Ativo Financeiro	R\$ 23.002.964,09
(CM) Ativo Não Financeiro	R\$ 0,00
(CN) Ativo Financeiro	R\$ 23.002.964,09
(CO) Ativo Não Financeiro	R\$ 0,00
(CP) Ativo Financeiro	R\$ 23.002.964,09
(CQ) Ativo Não Financeiro	R\$ 0,00
(CR) Ativo Financeiro	R\$ 23.002.964,09
(CS) Ativo Não Financeiro	R\$ 0,00
(CT) Ativo Financeiro	R\$ 23.002.964,09
(CU) Ativo Não Financeiro	R\$ 0,00
(CV) Ativo Financeiro	R\$ 23.002.964,09
(CW) Ativo Não Financeiro	R\$ 0,00
(CX) Ativo Financeiro	R\$ 23.002.964,09
(CY) Ativo Não Financeiro	R\$ 0,00
(CZ) Ativo Financeiro	R\$ 23.002.964,09
(CA) Ativo Não Financeiro	R\$ 0,00
(CB) Ativo Financeiro	R\$ 23.002.964,09
(CC) Ativo Não Financeiro	R\$ 0,00
(CD) Ativo Financeiro	R\$ 23.002.964,09
(CE) Ativo Não Financeiro	R\$ 0,00
(CF) Ativo Financeiro	R\$ 23.002.964,09
(CG) Ativo Não Financeiro	R\$ 0,00
(CH) Ativo Financeiro	R\$ 23.002.964,09
(CI) Ativo Não Financeiro	R\$ 0,00
(CJ) Ativo Financeiro	R\$ 23.002.964,09
(CK) Ativo Não Financeiro	R\$ 0,00
(CL) Ativo Financeiro	R\$ 23.002.964,09
(CM) Ativo Não Financeiro	R\$ 0,00
(CN) Ativo Financeiro	R\$ 23.002.964,09
(CO) Ativo Não Financeiro	R\$ 0,00
(CP) Ativo Financeiro	R\$ 23.002.964,09
(CQ) Ativo Não Financeiro	R\$ 0,00
(CR) Ativo Financeiro	R\$ 23.002.964,09
(CS) Ativo Não Financeiro	R\$ 0,00
(CT) Ativo Financeiro	R\$ 23.002.964,09
(CU) Ativo Não Financeiro	R\$ 0,00
(CV) Ativo Financeiro	R\$ 23.002.964,09
(CW) Ativo Não Financeiro	R\$ 0,00
(CX) Ativo Financeiro	R\$ 23.002.964,09
(CY) Ativo Não Financeiro	R\$ 0,00
(CZ) Ativo Financeiro	R\$ 23.002.964,09
(CA) Ativo Não Financeiro	R\$ 0,00
(CB) Ativo Financeiro	R\$ 23.002.964,09
(CC) Ativo Não Financeiro	R\$ 0,00
(CD) Ativo Financeiro	R\$ 23.002.964,09
(CE) Ativo Não Financeiro	R\$ 0,00
(CF) Ativo Financeiro	R\$ 23.002.964,09
(CG) Ativo Não Financeiro	R\$ 0,00
(CH) Ativo Financeiro	R\$ 23.002.964,09
(CI) Ativo Não Financeiro	R\$ 0,00
(CJ) Ativo Financeiro	R\$ 23.002.964,09
(CK) Ativo Não Financeiro	R\$ 0,00
(CL) Ativo Financeiro	R\$ 23.002.964,09
(CM) Ativo Não Financeiro	R\$ 0,00
(CN) Ativo Financeiro	R\$ 23.002.964,09
(CO) Ativo Não Financeiro	R\$ 0,00
(CP) Ativo Financeiro	R\$ 23.002.964,09
(CQ) Ativo Não Financeiro	R\$ 0,00
(CR) Ativo Financeiro	R\$ 23.002.964,09
(CS) Ativo Não Financeiro	R\$ 0,00
(CT) Ativo Financeiro	R\$ 23.002.964,09
(CU) Ativo Não Financeiro	R\$ 0,00
(CV) Ativo Financeiro	R\$ 23.002.964,09
(CW) Ativo Não Financeiro	R\$ 0,00
(CX) Ativo Financeiro	R\$ 23.002.964,09
(CY) Ativo Não Financeiro	R\$ 0,00
(CZ) Ativo Financeiro	R\$ 23.002.964,09
(CA) Ativo Não Financeiro	R\$ 0,00
(CB) Ativo Financeiro	R\$ 23.002.964,09
(CC) Ativo Não Financeiro	R\$ 0,00
(CD) Ativo Financeiro	R\$ 23.002.964,09
(CE) Ativo Não Financeiro	R\$ 0,00
(CF) Ativo Financeiro	R\$ 23.002.964,09
(CG) Ativo Não Financeiro	R\$ 0,00
(CH) Ativo Financeiro	R\$ 23.002.964,09
(CI) Ativo Não Financeiro	R\$ 0,00
(CJ) Ativo Financeiro	R\$ 23.002.964,09
(CK) Ativo Não Financeiro	R\$ 0,00
(CL) Ativo Financeiro	R\$ 23.002.964,09
(CM) Ativo Não Financeiro	R\$ 0,00
(CN) Ativo Financeiro	R\$ 23.002.964,09
(CO) Ativo Não Financeiro	R\$ 0,00
(CP) Ativo Financeiro	R\$ 23.002.964,09
(CQ) Ativo Não Financeiro	R\$ 0,00
(CR) Ativo Financeiro	R\$ 23.002.964,09
(CS) Ativo Não Financeiro	R\$ 0,00
(CT) Ativo Financeiro	R\$ 23.002.964,09
(CU) Ativo Não Financeiro	R\$ 0,00
(CV) Ativo Financeiro	R\$ 23.002.964,09
(CW) Ativo Não Financeiro	R\$ 0,00
(CX) Ativo Financeiro	R\$ 23.002.964,09
(CY) Ativo Não Financeiro	R\$ 0,00
(CZ) Ativo Financeiro	R\$ 23.002.964,09
(CA) Ativo Não Financeiro	R\$ 0,00
(CB) Ativo Financeiro	R\$ 23.002.964,09
(CC) Ativo Não Financeiro	R\$ 0,00
(CD) Ativo Financeiro	R\$ 23.002.964,09
(CE) Ativo Não Financeiro	R\$ 0,00
(CF) Ativo Financeiro	R\$ 23.002.964,09
(CG) Ativo Não Financeiro	R\$ 0,00
(CH) Ativo Financeiro	R\$ 23.002.964,09
(CI) Ativo Não Financeiro	R\$ 0,00
(CJ) Ativo Financeiro	R\$ 23.002.964,09
(CK) Ativo Não Financeiro	R\$ 0,00
(CL) Ativo Financeiro	R\$ 23.002.964,09
(CM) Ativo Não Financeiro	R\$ 0,00
(CN) Ativo Financeiro	R\$ 23.002.964,09
(CO) Ativo Não Financeiro	R\$ 0,00
(CP) Ativo Financeiro	R\$ 23.002.964,09
(CQ) Ativo Não Financeiro	R\$ 0,00
(CR) Ativo Financeiro	R\$ 23.002.964,09
(CS) Ativo Não Financeiro	R\$ 0,00
(CT) Ativo Financeiro	R\$ 23.002.964,09
(CU) Ativo Não Financeiro	R\$ 0,00
(CV) Ativo Financeiro	R\$ 23.002.964,09
(CW) Ativo Não Financeiro	R\$ 0,00
(CX) Ativo Financeiro	R\$ 23.002.964,09
(CY) Ativo Não Financeiro	R\$ 0,00
(CZ) Ativo Financeiro	R\$ 23.002.964,09
(CA) Ativo Não Financeiro	R\$ 0,00
(CB) Ativo Financeiro	R\$ 23.002.964,09
(CC) Ativo Não Financeiro	R\$ 0,00
(CD) Ativo Financeiro	R\$ 23.002.964,09
(CE) Ativo Não Financeiro	R\$ 0,00
(CF) Ativo Financeiro	R\$ 23.002.964,09
(CG) Ativo Não Financeiro	R\$ 0,00
(CH) Ativo Financeiro	R\$ 23.002.964,09
(CI) Ativo Não Financeiro	R\$ 0,00
(CJ) Ativo Financeiro	R\$ 23.002.964,09
(CK) Ativo Não Financeiro	R\$ 0,00
(CL) Ativo Financeiro	R\$ 23.002.964,09
(CM) Ativo Não Financeiro	R\$ 0,00
(CN) Ativo Financeiro	R\$ 23.002.964,09
(CO) Ativo Não Financeiro	R\$ 0,00
(CP) Ativo Financeiro	R\$ 23.002.964,09
(CQ) Ativo Não Financeiro	R\$ 0,00
(CR) Ativo Financeiro	R\$ 23.002.964,09
(CS) Ativo Não Financeiro	R\$ 0,00
(CT) Ativo Financeiro	R\$ 23.002.964,09
(CU) Ativo Não Financeiro	R\$ 0,00
(CV) Ativo Financeiro	R\$ 23.002.964,09
(CW) Ativo Não Financeiro	R\$ 0,00
(CX) Ativo Financeiro	R\$ 23.002.964,09
(CY) Ativo Não Financeiro	R\$ 0,00
(CZ) Ativo Financeiro	R\$ 23.002.964,09
(CA) Ativo Não Financeiro	R\$ 0,00
(CB) Ativo Financeiro	R\$ 23.002.964,09
(CC) Ativo Não Financeiro	R\$ 0,00
(CD) Ativo Financeiro	R\$ 23.002.964,09
(CE) Ativo Não Financeiro	R\$ 0,00
(CF) Ativo Financeiro	R\$ 23.002.964,09
(CG) Ativo Não Financeiro	R\$ 0,00
(CH) Ativo Financeiro	R\$ 23.002.964,09
(CI) Ativo Não Financeiro	R\$ 0,00
(CJ) Ativo Financeiro	R\$ 23.002.964,09
(CK) Ativo Não Financeiro	R\$ 0,00
(CL) Ativo Financeiro	R\$ 23.002.964,09
(CM) Ativo Não Financeiro	R\$ 0,00
(CN) Ativo Financeiro	R\$ 23.002.964,09
(CO) Ativo Não Financeiro	R\$ 0,00
(CP) Ativo Financeiro	R\$ 23.002.964,09
(CQ) Ativo Não Financeiro	R\$ 0,00
(CR) Ativo Financeiro	R\$ 23.002.964,09
(CS) Ativo Não Financeiro	R\$ 0,00
(CT) Ativo Financeiro	R\$ 23.002.964,09
(CU) Ativo Não Financeiro	R\$ 0,00
(CV) Ativo Financeiro	R\$ 23.002.964,09
(CW) Ativo Não Financeiro	R\$ 0,00
(CX) Ativo Financeiro	R\$ 23.002.964,09
(CY) Ativo Não Financeiro	R\$ 0,00
(CZ) Ativo Financeiro	R\$ 23.002.964,09
(CA) Ativo Não Financeiro	R\$ 0,00
(CB) Ativo Financeiro	R\$ 23.002.964,09
(CC) Ativo Não Financeiro	R\$ 0,00
(CD) Ativo Financeiro	R\$ 23.002.964,09
(CE) Ativo Não Financeiro	R\$ 0,00
(CF) Ativo Financeiro	R\$ 23.002.964,09
(CG) Ativo Não Financeiro	R\$ 0,00
(CH) Ativo Financeiro	R\$ 23.002.964,09
(CI) Ativo Não Financeiro	R\$ 0,00
(CJ) Ativo Financeiro	R\$ 23.002.964,09
(CK) Ativo Não Financeiro	R\$ 0,00
(CL) Ativo Financeiro	R\$ 23.002.964,09
(CM) Ativo Não Financeiro	R\$ 0,00
(CN) Ativo Financeiro	R\$ 23.002.964,09
(CO) Ativo Não Financeiro	R\$ 0,00
(CP) Ativo Financeiro	R\$ 23.002.964,09
(CQ) Ativo Não Financeiro	R\$ 0,00
(CR) Ativo Financeiro	R\$ 23.002.964,09
(CS) Ativo Não Financeiro	R\$ 0,00
(CT) Ativo Financeiro	R\$ 23.002.964,09
(CU) Ativo Não Financeiro	R\$ 0,00
(CV) Ativo Financeiro	R\$ 23.002.964,09
(CW) Ativo Não Financeiro	R\$ 0,00
(CX) Ativo Financeiro	R\$ 23.002.964,09
(CY) Ativo Não Financeiro	R\$ 0,00
(CZ) Ativo Financeiro	R\$ 23.002.964,09
(CA) Ativo Não Financeiro	R\$ 0,00
(CB	

as conferidas pelo art. 67 e 68, VI, da Lei Orgânica do Município;

## RESOLVE

Autorizar a Cessão do Servidor Cleo Fernando Martins Machado, matrícula nº 9844, Assistente Administrativo, vinculado à Secretaria Municipal de Administração, Receita e Tributação, para atuar como Agente de Contratação, na Câmara Municipal de Saquarema, com ônus para o órgão de origem, produzindo seus efeitos a partir desta data, conforme solicitação feita através do processo nº 6.134/2024.

Registre-se, publique-se e cumpra-se. Saquarema, 28 de maio de 2024.

Manoela Ramos de Souza Gomes Alves  
Prefeita

## AVISOS, ATAS, EXTRATOS E TERMOS DE CONTRATO

### COMISSÃO ESPECIAL DE PREGÃO ELETRÔNICO AVISO DE ERRATA DE PUBLICAÇÃO PREGÃO ELETRÔNICO Nº 90006/2024 – UASG 985909

O Pregoeiro do Município de Saquarema comunica aos interessados a errata da publicação divulgada no dia 27/05/2024.

**Objeto:** Registro de preço para futura e eventual aquisição de sacolas e garrafas para atender o Projeto do Café da Manhã do Trabalhador, conforme processo administrativo nº 535/2024.

#### Onde lia-se:

Guilherme Vinícius e Castro Silva da Silveira.

Pregoeiro.

#### Leia-se:

Sergio Magno Bravo Monteiro.

Pregoeiro.

Saquarema, 27 de maio de 2024.

### EXTRATO DO TERMO DE RATIFICACÃO DE DISPENSA DE LICITAÇÃO

Processo Administrativo nº 5.595/2022.

**Ratifico**, com respaldo nas justificativas apresentadas nos autos do processo administrativo nº 5.595/2022, confirmado através da emissão do parecer favorável da Procuradoria Geral do Município às fo-

lhas 319 e 320 o Termo de Ratificação de Dispensa de Licitação, para fins de celebração do 2º termo aditivo do contrato de locação de imóvel, situado na Rua Luiza Antônia Soares, nº 19, lote 08, Alvorada – Rio Seco – Saquarema/RJ, para funcionamento de uma unidade escolar para atender o projeto Casa Creche Municipal – Alvorada, pelo prazo de 12 (doze) meses, com início em 19 de abril de 2024 e término em 18 de abril de 2025, pelo valor mensal de R\$ 2.471,15 (dois mil, quatrocentos e setenta e um reais e quinze centavos), fundamentado no art. 74, V, § 5º, I, II e III da Lei Federal nº 14.133/2021.

Saquarema, 15 de abril de 2024.

Thais Oliveira de Sousa Amorim  
Secretária Municipal de Educação, Cultura, Inclusão, Ciência e Tecnologia.

### EXTRATO DO 2º TERMO ADITIVO DO CONTRATO DE LOCAÇÃO DE IMÓVEL

Processo Administrativo nº 5.595/2022.

**Modalidade:** Dispensa de Licitação - art. 74, V, § 5º, I, II e III da Lei Federal nº 14.133/2021.

**Localador:** Ruana Ribeiro Martins.

**Locatário:** Município de Saquarema.

**Objeto:** Celebração do 2º termo aditivo ao contrato de locação do imóvel situado na Rua Luiza Antônia Soares, nº 19, lote 08, Alvorada – Rio Seco – Saquarema/RJ, onde funciona uma unidade escolar para atender o projeto Casa Creche Municipal - Alvorada.

**Prazo de Locação:** 12 (doze) meses, com início em 19 de abril de 2024 e término em 18 de abril de 2025.

**Valor Mensal:** R\$ 2.471,15 (dois mil, quatrocentos e setenta e um reais e quinze centavos).

**Data da Assinatura:** 17 de abril de 2024.

Thais Oliveira de Sousa Amorim  
Secretária Municipal de Educação, Cultura, Inclusão, Ciência e Tecnologia.

### EXTRATO DO TERMO DE RATIFICACÃO DE DISPENSA DE LICITAÇÃO

Processo Administrativo nº 5.194/2022.

**Ratifico**, com respaldo nas justificativas apresentadas nos autos do processo administrativo nº 5.194/2022, confirmado através da emissão do parecer favorável

da Procuradoria Geral do Município às folhas 318 e 319 o Termo de Ratificação de Dispensa de Licitação, para fins de celebração do contrato de locação de imóvel situado na Rodovia Amaral Peixoto, nº 74066, quadra C, lote 001 – Bonsucesso – Saquarema/RJ, para funcionamento do depósito para material escolar, pelo prazo de 12 (doze) meses, com início em 11 de abril de 2024 e término previsto para 10 de abril de 2025, pelo valor mensal de R\$ 14.461,38 (quatorze mil, quatrocentos e sessenta e um reais e trinta e oito centavos), fundamentado no art. 74, V, § 5º, I, II e III da Lei Federal nº 14.133/2021.

Saquarema, 09 de abril de 2024.

Thais Oliveira de Sousa Amorim  
Secretária Municipal de Educação, Cultura, Inclusão, Ciência e Tecnologia.

### EXTRATO DO 2º TERMO ADITIVO DO CONTRATO DE LOCAÇÃO DE IMÓVEL

Processo Administrativo nº 5.194/2022.

**Modalidade:** Dispensa de Licitação - art. 74, V, § 5º, I, II e III da Lei Federal nº 14.133/2021.

**Localador:** Nivaldo Hawerth.

**Locatário:** Município de Saquarema.

**Objeto:** Celebração do 2º Termo Aditivo ao contrato de locação do imóvel situado na Rodovia Amaral Peixoto, nº 74.066, quadra C, lote 001 – Bonsucesso – Saquarema/RJ, onde funciona o depósito para escolar.

**Prazo de Locação:** 12 (doze) meses, com início em 11 de abril de 2024 e término previsto para 10 de abril de 2025.

**Valor Mensal:** R\$ 14.461,38 (quatorze mil, quatrocentos e sessenta e um reais e trinta e oito centavos).

**Data da Assinatura:** 10 de abril de 2024.

Thais Oliveira de Sousa Amorim  
Secretária Municipal de Educação, Cultura, Inclusão, Ciência e Tecnologia.

### EXTRATO DO TERMO DE DES- TITUIÇÃO E DESIGNAÇÃO DE FISCAL DO CONTRATO

Processo Administrativo nº 4.809/2023.

**Contrato nº 066/2023.**

**Objeto:** Contratação de empresa especializada no fornecimento e abastecimento de combustíveis do tipo gasolina comum e óleo diesel S10, conforme a

demanda, para abastecimento dos veículos da Secretaria Municipal de Educação, Cultura, Inclusão, Ciência e Tecnologia, do transporte escolar e equipamentos de roçadeira e serviço da secretaria.

1 - Ficam destituídos os servidores Welinton Figueiredo – matrícula nº 9496958, da função de fiscal titular e Daiane Viana da Silva – matrícula nº 9497132, da função de fiscal suplente, do referido contrato.

2 - Ficam designados os servidores Bruno de Souza Silva – matrícula nº 9507607, para exercer a função de fiscal como titular e Suelen dos S. Cardoso – matrícula nº 931278, para exercer a função de fiscal como suplente, do referido contrato.

3 - Em razão da destituição e designação informadas acima, a Comissão de Fiscalização do cumprimento do contrato nº 066/2023, passa a ser composta da seguinte maneira:

- Bruno de Souza Silva, matrícula nº 9507607, fiscal titular.

- Suelen dos S. Cardoso, matrícula nº 931278, fiscal suplente.

Saquarema, 17 de maio de 2024.

Thais Oliveira de Sousa Amorim  
Secretária Municipal de Educação,  
Cultura, Inclusão, Ciência e Tecnologia.

### EXTRATO DO CONTRATO Nº 066/2024

**Processo Administrativo nº 5.948/2023.**

**Modalidade:** Concorrência Pública nº 020/2023.

**Contratante:** Município de Saquarema.

**Contratada:** FW Empreendimentos Imobiliários e Construções LTDA - CNPJ nº 35.796.804/0001-23.

**Objeto:** Contratação de empresa qualificada, com fornecimento de material e mão de obra, para execução de obra de readequação do Centro de Educação e Cultura, no Município de Saquarema/ RJ.

**Prazo de Vigência:** 24 (vinte e quatro) meses.

**Valor Total do Contrato:** R\$ 14.642.623,24 (quatorze milhões, seiscentos e quarenta e dois mil, seiscentos e vinte e três reais e vinte e quatro centavos).

**Dotação Orçamentária:**

PT 12.361.0003.1.043;

ND 4.4.90.51.07;

Fonte 157300.

**Data da Assinatura:** 13 de maio de 2024.

Thais Oliveira de Sousa Amorim  
Secretária Municipal de Educação, Cultura, Inclusão, Ciência e Tecnologia.

### EXTRATO DO TERMO DE DESIGNAÇÃO DE FISCAL DO CONTRATO

**Processo Administrativo nº 5.948/2023.**

**Contrato nº 066/2024.**

**Objeto:** Contratação de empresa qualificada, com fornecimento de material e mão de obra, para execução de obra de readequação do Centro de Educação e Cultura, no Município de Saquarema/ RJ.

1 – Termo de designação de servidor para acompanhamento e fiscalização da execução a ser contratada, nos termos do art. 67, da Lei Federal nº 8.666, de 21 de junho de 1993.

2 – Ficam designados os servidores Elton R. Machado – matrícula nº 9496851, para exercer a função de fiscal como titular e Valdeir Minguta dos Santos – matrícula nº 930151, para exercer a função de fiscal como suplente, do referido contrato.

3 - Compete ao fiscal do contrato o acompanhamento e verificação da conformidade da prestação do serviço, obra ou do fornecimento do objeto, a fim de que as normas que regulam a relação contratual sejam devidamente cumpridas, anotando em registro próprio as ocorrências e reportando-se à autoridade competente quando necessária providência que não esteja ao seu alcance.

Saquarema, 24 de maio de 2024.

Thais Oliveira de Sousa Amorim  
Secretária Municipal de Educação, Cultura, Inclusão, ciência e Tecnologia.

### EXTRATO DO 1º TERMO ADITIVO DE PRORROGAÇÃO

#### DO CONTRATO Nº 127/2023

**Processo Administrativo nº 16.917/2022**

**Referência:** Locação de trios elétricos de grande porte, para shows e eventos a serem realizados, que visa atender a Secretaria Municipal de Esporte, Lazer e Turismo, do Município de Saquarema/RJ.

**Contratante:** Município de Saquarema.

**Contratada:** Cardim & Cardim LTDA – ME – CNPJ nº 01.741.069/0001-39.

**Objeto:** O presente termo aditivo tem como o objeto a prorrogação da vigência

do contrato nº 127/2023, firmado entre as partes em 01/06/2023.

**Prorrogação:** 12 (doze) meses.

**Valor do Termo Aditivo:** R\$ 141.000,00 (cento e quarenta e um mil reais).

**Dotação Orçamentária:**

PT 23.695.0036.1.066;

ND 3.3.90.39.10.00;

Fonte: 170401.

**Data da Assinatura:** 21 de maio de 2024.

Thallis Martinelli dos Santos  
Secretário Municipal de Esporte, Lazer e Turismo.

### EXTRATO DO 1º TERMO ADITIVO DE PRORROGAÇÃO DO CONTRATO Nº 128/2023

**Processo Administrativo nº 16.917/2022**

**Referência:** Locação de trios elétricos de médio e pequeno porte, para eventos a serem realizados, que visa atender a Secretaria Municipal de Esporte, Lazer e Turismo, do Município de Saquarema/RJ.

**Contratante:** Município de Saquarema.

**Contratada:** Machado e Cunha de Arauama Serviços de Sonorização LTDA – CNPJ nº 08.583.305/0001-85.

**Objeto:** O presente termo aditivo tem como o objeto a prorrogação da vigência do contrato nº 128/2023, firmado entre as partes em 01/06/2023.

**Prorrogação:** 12 (doze) meses.

**Valor do Termo Aditivo:** R\$ 329.000,00 (trezentos e vinte e nove mil reais).

**Dotação Orçamentária:**

PT 23.695.0036.1.066;

ND 3.3.90.39.10.00;

Fonte: 170401.

**Data da Assinatura:** 21 de maio de 2024.

Thallis Martinelli dos Santos  
Secretário Municipal de Esporte, Lazer e Turismo.

### EXTRATO DO TERMO DE DESTI- TUIÇÃO E DESIGNAÇÃO DE FISCAL DO CONTRATO

**Processo Administrativo nº 17.181/2020**

**Contrato nº 062/2021.**

**Objeto:** Contratação de empresa especializada em fornecimento de caminhão pipa em veículo apropriado, já incluso as despesas com motorista e combustível, com capacidade mínima de 10.000 (dez mil) litros, para abastecer as Unidades Escolares e Creches do Município de Sa-





quarema/RJ.

1 - Fica destituído o funcionário Welinton Figueiredo – matrícula nº 9496958, da função de titular de fiscal do contrato nº 062/2021.

2 - Ficam designados os servidores Bruno de Souza Silva – matrícula nº 9507607, para exercer a função de fiscal como titular e Suelen dos S. Cardoso – matrícula nº 931278, para exercer a função de fiscal como suplente, do referido contrato.

4 - Em razão da destituição e designação informadas acima, a Comissão de Fiscalização do cumprimento do contrato nº 062/2021, passa a ser composta da seguinte maneira:

- Bruno de Souza Silva – matrícula nº 9507607, fiscal titular.

- Suelen dos S. Cardoso – matrícula nº 931278, fiscal suplente.

Saquarema, 17 de maio de 2024.

Thais Oliveira de Sousa Amorim  
Secretária Municipal de Educação, Cultura, Inclusão, Ciência e Tecnologia.

### EXTRATO DO ATO DE DESTITUIÇÃO E DESIGNAÇÃO DE COMISSÃO DE MONITORAMENTO E AVALIAÇÃO

Processo Administrativo nº 8.005/2022.  
Termo de Colaboração nº 005/2022.

**Objeto:** Contratação com Organização da Sociedade Civil para execução e gestão do Projeto Desporto Atletas do Futuro.

1 – Pelo presente termo fica destituído da presente Comissão de Monitoramento e Avaliação o servidor Robledo dos Santos Gomes, matrícula nº 5210-8 da função de monitoramento, avaliação da parceria celebrada, nos termos do art. 35, V, alínea “h”, da Lei 13.019 de 31/07/2014.

2 – Ficando designada a servidora Ana Cláudia Cardim Calvet, matrícula nº 961765-1; mantendo-se o servidor Felipe Gomes Bravo Monteiro, matrícula nº 924512-3 já designado, para exercerem a função de membros da Comissão de Monitoramento e Avaliação do Termo de Colaboração nº 005/2022 do processo administrativo nº 8.005/2022.

3 - Compete aos membros da Comissão de Monitoramento e Avaliação do Termo de Colaboração a responsabilidade pela fiscalização, supervisão e avaliação da parceria celebrada, mediante termo de

colaboração, com a Associação Atlética Carapebus.

Saquarema, 28 de maio de 2024.

Thais Oliveira de Sousa Amorim  
Secretária Municipal de Educação, Cultura, Inclusão, Ciência e Tecnologia.

## SECRETARIA MUNICIPAL DE ADMINISTRAÇÃO, RECEITA E TRIBUTAÇÃO

### ATA DE PRESENÇA CONCURSO PÚBLICO EDITAL Nº 001/2022 APRESENTAÇÃO DE EXAMES COMPLEMENTARES

Ao vinte e quatro dias do mês de maio do ano de dois mil e vinte e quatro, compareceram à Secretaria Municipal de Educação, Cultura, Inclusão, Ciência e Tecnologia, no Centro Administrativo Ezio Ferreira Costa, localizado na Avenida Saquarema, 4299 - Porto da Roça - Saquarema/RJ, os candidatos abaixo relacionados, aprovados e classificados no Concurso Público Edital nº 01/2022 e que tiveram solicitação de exames complementares pela perícia médica na avaliação clínica, em conformidade ao item 10.4.5.2. do edital de abertura do certame, para realização de exame admissional, avaliação médica.

**HORÁRIO:** 9h

011 - PROFESSOR DOCENTE-2 MATEMÁTICA AMPLA CONCORRÊNCIA			
CLASSIFICAÇÃO	INSCRIÇÃO	NOME DO CANDIDATO	ASSINATURA
06	99433-2	OTAVIO MARQUES DA SILVA JUNIOR	Não compareceu

016 - AUXILIAR DE EDUCAÇÃO INFANTIL AMPLA CONCORRÊNCIA			
CLASSIFICAÇÃO	INSCRIÇÃO	NOME DO CANDIDATO	ASSINATURA
596	98166-4	MONICK FARO RODRIGUES	Apto

Saquarema, 24 de maio de 2024.

Hailson Alves Ramalho  
Secretário Municipal de Administração, Receita e Tributação

### PORTARIA SMART Nº 107 DE 28 DE MAIO DE 2024

O Secretário Municipal de Administração, Receita e Tributação, no uso de suas atribuições que lhe foram conferidas pela Portaria nº 746/2017.

**Considerando** o que dispõe a redação do art. 121 da Lei nº 97/1993.

**RESOLVE**

Conceder Licença por Motivo de Doença em Pessoa da Família a(o) servidor(a) municipal Fernando Nunes de Oliveira, matrícula nº 9419, lotado(a) na Secretaria Municipal de Educação, Cultura, Inclusão, Ciência e Tecnologia, por 60 dias com data retroativa a 20/05/2024, que se estenderá até 18/07/2024, conforme o Processo nº 7.948/2024.

Saquarema, 28 de maio de 2024.

Hailson Alves Ramalho  
Secretário Municipal de Administração, Receita e Tributação.

## JARI

### ATA – 091/2024

**Recursos Deferidos:**

- 4872/24 – Wagner dos Santos Corrêa

**Recursos Indeferidos:**

- 4861/24 – Bruno Santos da Silva

- 6555/24 – Roberto Monteiro Solanes

- 6978/24 – Jessica Alves da Silva

- 7447/24 – Fabio Martins da Silva

- 8801/24 – Domenica Hegla Marguetti

Saquarema, 28 de maio de 2024.

Presidente: Dr. Fernando Correa

Membros: Pedro Paulo C. Cardoso

Almir Dantas Corrêa

Henrique de O. Cardoni

Paulo Roberto B. Novello

## IPRES

### ERRATA

**A PRESIDENTE DO IPRES** - Instituto de Previdência dos Servidores Municipais de Saquarema, Estado do Rio de Janeiro, no uso de suas atribuições legais;

**RESOLVE**

Corrigir através da errata a portaria nº 18/2024, publicada no D.O.S nº 1.421 no dia 20 de maio de 2024, referente ao ato de concessão de aposentadoria por Tempo de Contribuição e fixação de proventos de Teresa Cristina de Lima Godoy da Motta, recepcionista, matrícula: 53341-1, referência:35, Nível: VI.

**Onde se lê:** referencia: 35, nível: VI.

**Leia se:** referência: médio c, nível: VII.

Saquarema, 22 de maio de 2024.

Nilmar Epaminondas da Silva  
Presidente



# D.O.S

DIÁRIO OFICIAL DO MUNICÍPIO DE SAQUAREMA

## CÂMARA MUNICIPAL DE SAQUAREMA

MUNICÍPIO DE SAQUAREMA - PODER LEGISLATIVO  
RELATÓRIO DE GESTÃO FISCAL  
DEMONSTRATIVO DA DISPONIBILIDADE DE CAIXA E DOS RESTOS A PAGAR  
PERÍODO DE REFERÊNCIA : 3º Quadrimestre / 2023

RGF - Anexo 5 (LRF, art 55, inciso III, alínea "a")

R\$ Milhares

IDENTIFICAÇÃO DOS RECURSOS	DISPONIBILIDADE DE CAIXA BRUTA (a)	OBRIGAÇÕES FINANCEIRAS					DISPONIBILIDADE DE CAIXA LÍQUIDA (Antes da inscrição de restos a pagar não processados) (f) = (a - b + c + d + e)	Restos a Pagar Empenhados e Não Liquidados do Exercício (g)	Empenhos Não Liquidados Cancelados (Não inscritos Por Inautenticidade Financeira) (h)	Disponibilidade Caixa Líquida Devida às inscrições de restos a pagar não processados (i) = (f - g)
		Restos a Pagar Liquidados e Não Pagos		Restos a Pagar Empenhados e Não Liquidados de Exercícios Anteriores (d)	Demais Obrigações Financeiras (e)	INSUFICIÊNCIA FINANCEIRA VERIFICADA NO CONSORCIO PÚBLICO				
		De exercícios anteriores (b)	Do exercício (c)							
<b>TOTAL DOS RECURSOS NÃO VINCULADOS (I)</b>	7.322,0	0,0	0,0	4,2	0,0	7.317,8	512,8	0,0	6.805,0	
Recursos Ordinários	7.322,0	0,0	0,0	4,2	0,0	7.317,8	512,8	0,0	6.805,0	
Outros Recursos não vinculados	0,0	0,0	0,0	0,0	0,0	0,0	0,0	0,0	0,0	
<b>TOTAL DOS RECURSOS VINCULADOS (II)</b>	0,0	0,0	0,0	0,0	0,0	0,0	0,0	0,0	0,0	
Recursos Vinculados à Educação	0,0	0,0	0,0	0,0	0,0	0,0	0,0	0,0	0,0	
Transferências de FUNDEB	0,0	0,0	0,0	0,0	0,0	0,0	0,0	0,0	0,0	
Outros Recursos Destinados à Educação	0,0	0,0	0,0	0,0	0,0	0,0	0,0	0,0	0,0	
Recursos Vinculados à Saúde	0,0	0,0	0,0	0,0	0,0	0,0	0,0	0,0	0,0	
Transferências Fundo a Fundo de Recursos de SUS	0,0	0,0	0,0	0,0	0,0	0,0	0,0	0,0	0,0	
Outros Recursos Destinados à Saúde	0,0	0,0	0,0	0,0	0,0	0,0	0,0	0,0	0,0	
Recursos Destinados à Assistência Social	0,0	0,0	0,0	0,0	0,0	0,0	0,0	0,0	0,0	
Recursos Vinc. à Previdência Social (exceto RPPS)	0,0	0,0	0,0	0,0	0,0	0,0	0,0	0,0	0,0	
Demais Vinculações Decorrentes de Transferências	0,0	0,0	0,0	0,0	0,0	0,0	0,0	0,0	0,0	
Transferências de Conv. e Instrum. Capiv. (Exceto Educação, Saúde e Assistência)	0,0	0,0	0,0	0,0	0,0	0,0	0,0	0,0	0,0	
Outras Vinculações Decorrentes de Transferências	0,0	0,0	0,0	0,0	0,0	0,0	0,0	0,0	0,0	
Demais Vinculações Legais	0,0	0,0	0,0	0,0	0,0	0,0	0,0	0,0	0,0	
Recursos de Operações de Crédito (exceto destinados à Educação e Saúde)	0,0	0,0	0,0	0,0	0,0	0,0	0,0	0,0	0,0	
Recursos de Alienação de Bens/Móveis	0,0	0,0	0,0	0,0	0,0	0,0	0,0	0,0	0,0	
Recursos Vinculados a Fundos (exceto Educação, Saúde, Assistência e Previdência)	0,0	0,0	0,0	0,0	0,0	0,0	0,0	0,0	0,0	
Outras Vinculações Legais	0,0	0,0	0,0	0,0	0,0	0,0	0,0	0,0	0,0	
Reservas Extraprevidenciárias	0,0	0,0	0,0	0,0	0,0	0,0	0,0	0,0	0,0	
Outras Vinculações de Recursos	0,0	0,0	0,0	0,0	0,0	0,0	0,0	0,0	0,0	
<b>TOTAL DOS RECURSOS VINC. AO RPPS (III)</b>	0,0	0,0	0,0	0,0	0,0	0,0	0,0	0,0	0,0	
Recursos Vinc. RPPS-Fundo em Capitalização (Plano Previdenciário)	0,0	0,0	0,0	0,0	0,0	0,0	0,0	0,0	0,0	
Recursos Vinc. RPPS-Fundo em Participação (Plano Financeiro)	0,0	0,0	0,0	0,0	0,0	0,0	0,0	0,0	0,0	
Regime Próprio de Previdência - Taxa de Administração	0,0	0,0	0,0	0,0	0,0	0,0	0,0	0,0	0,0	
<b>TOTAL (IV) = (I) + (II) + (III)</b>	7.322,0	0,0	0,0	4,2	0,0	7.317,8	512,8	0,0	6.805,0	

Enélio de Souza Azeredo  
Assessor de Finanças e Orçamento  
Mat: 1.204-3

Andréa C. Simões dos Santos  
Assessora de Controle Interno  
Mat: 1.155-3

CHEFE DO PODER LEGISLATIVO: ODINEI GARCIA RAMOS  
RESPONSÁVEL PELO CONTROLE INTERNO: ANDRÉA CONCEIÇÃO SIMÕES SANTOS  
RESPONSÁVEL PELA ADMINISTRAÇÃO FINANCEIRA: ENÉLIO DE SOUZA AZEREDO  
Assinado Digitalmente por: ODINEI GARCIA RAMOS  
Data: 2024.05.28 14:14:16 -03:00 Data de Emissão: 28/05/2024 10:34h

MUNICÍPIO DE SAQUAREMA - PODER LEGISLATIVO  
RELATÓRIO DE GESTÃO FISCAL  
DEMONSTRATIVO DA DESPESA COM PESSOAL  
ORÇAMENTOS FISCAL E DA SEGURIDADE SOCIAL - PERÍODO DE REFERÊNCIA : 3º Quadrimestre / 2023

RGF - ANEXO 1

R\$ 1,00

DESPESA COM PESSOAL	DESPESA EXECUTADAS (Últimos 12 Meses)												RECORRER EM SEP-MIO (PROCESSADOS)	
	LÍQUIDAS													
	Jan/2023	Feb/2023	Mar/2023	Abr/2023	Mai/2023	Jun/2023	Jul/2023	Ago/2023	Sep/2023	Out/2023	Nov/2023	Dez/2023		06.12Meses
<b>DESPESA BRUTA COM PESSOAL (I)</b>	718.337,24	714.602,28	1.854.458,27	810.360,02	398.759,00	802.528,15	918.403,87	906.309,37	897.105,00	814.764,44	929.169,23	2.172.020,00	12.099.966,26	0,00
Pessoal Ativo	722.034,17	697.498,81	1.438.688,19	887.217,32	691.122,01	693.024,21	691.122,01	691.122,01	691.122,01	691.122,01	691.122,01	2.124.210,11	11.826.929,89	0,00
Vencimentos, Vantagens e Outras Despesas Variáveis	647.862,31	617.303,19	911.489,77	73.524,41	728.974,07	126.120,47	211.903,31	298.697,19	311.925,11	255.697,49	164.991,29	2.114.210,11	8.919.251,16	0,00
Obrigações Patronais	3.819,96	1.96.131,81	439.210,33	159.299,37	157.449,04	153.806,76	194.302,44	194.112,18	155.941,16	144.391,65	108.589,80	126.229,20	1.997.894,14	0,00
Benefícios Previdenciários	0,00	0,00	0,00	0,00	0,00	0,00	0,00	0,00	0,00	0,00	0,00	0,00	0,00	0,00
Pessoal Inativo e Pensionista	187,11	16.471,17	9.471,17	11.469,17	15.000,00	22.000,00	19.000,00	13.107,22	11.945,72	10.272,22	19.107,22	10.600,00	101.042,26	0,00
Aposentadores, Reservas e Planaltas	13.948,88	10.000,00	13.000,00	14.000,00	10.000,00	20.254,42	13.999,99	11.899,99	8.172,43	11.691,01	11.491,01	17.209,34	160.000,00	0,00
Pensões	3.188,29	1.438,29	1.438,29	1.438,29	1.438,29	2.154,44	1.438,29	1.438,29	1.438,29	1.438,29	1.438,29	2.154,44	169.171,71	0,00
Outros Benefícios Previdenciários	3,00	0,00	0,00	0,00	0,00	0,00	0,00	0,00	0,00	0,00	0,00	0,00	0,00	0,00
Outras Despesas Pessoal Decorrentes Contrates Terceiriz. (art.18 do §)	0,00	0,00	0,00	0,00	0,00	0,00	0,00	0,00	0,00	0,00	0,00	0,00	0,00	0,00
Despesa com Pessoal Nde Execução Orçamentariamente	0,00	0,00	0,00	0,00	0,00	0,00	0,00	0,00	0,00	0,00	0,00	0,00	0,00	0,00
<b>Despesa não computada (art. 19, § 1º da LRF) (II)</b>	9.302,22	1.109,72	10.771,88	12.172,33	12.172,33	19.888,19	13.177,15	10.390,98	10.390,98	12.172,36	12.172,36	11.680,17	195.164,42	0,00
Indeniz. Demissão/Inseri. Demiss. Volunt./Deduções Const.	0,00	0,00	0,00	0,00	0,00	0,00	0,00	0,00	0,00	0,00	0,00	0,00	0,00	0,00
Decorrentes de Decisão Judicial	0,00	0,00	0,00	0,00	0,00	0,00	0,00	0,00	0,00	0,00	0,00	0,00	0,00	0,00
Despesas de Exercícios Anteriores	0,00	0,00	0,00	0,00	0,00	0,00	0,00	0,00	0,00	0,00	0,00	0,00	0,00	0,00
Inativos e Pensionistas com Recursos Vinculados	9.302,22	1.109,72	10.771,88	12.172,33	12.172,33	19.888,19	13.177,15	10.390,98	10.390,98	12.172,36	12.172,36	11.680,17	195.164,42	0,00
<b>DESPESA LÍQUIDA COM PESSOAL (III) = (I - II)</b>	709.035,02	703.132,56	1.843.686,39	808.187,69	386.586,67	782.271,95	897.226,72	895.918,39	886.114,02	802.591,08	917.697,87	2.160.349,83	11.904.801,84	0,00
<b>APURAÇÃO DO CUMPRIMENTO DO LIMITE LEGAL</b>												<b>VALOR</b>	<b>% SOBRE A RCL AJUSTADA</b>	
RECEITA CORRENTE LÍQUIDA - RCL (IV)												2.872.381.990,70	99,93%	
(I) Transferências Obrigatórias da União relativas às empresas individuais (art. 156-a § 1º da CF) (V)												842.428,00		
(II) Transf. Obrig. da União relativas às empresas de bancada (art.166, §16 da CF) e ao vnc. dos agentes comunitários de saúde e do combate às endemias (VI)												0,00		
<b>RECEITA CORRENTE LÍQUIDA AJUSTADA (VII) = (IV - V - VI)</b>												2.872.039.562,70		
<b>DESPESA TOTAL COM PESSOAL - DTP (VIII) = (III + IIIb)</b>												1.989.828,24	0,07%	
<b>LIMITE MÁXIMO (IX)</b> (incisos I, II e III, art. 29 da LRF)												157.921.145,47	0,00%	
<b>LIMITE PREVIDENCIÁRIO (X)</b> = (0,25 x IX) (parágrafo único do art. 22 da LRF)												160.016.046,26	5,74%	
<b>LIMITE DE ALERTA (XI)</b> = (0,50 x IX) (Incluído do §1º do art. 29 da LRF)												163.225.082,02	5,44%	

Fonte: Serviço de Contabilidade  
Nota: - Nos demonstrativos elaborados no 1º e no 2º quadrimestre de cada exercício, os valores de restos a pagar não processados inscritos em 31 de dezembro do exercício anterior, continuarão a ser informados nesse campo. Esses valores não sofrem alteração pelo e somente no caso de cancelamento podem ser excluídos.

Odinei Garcia Ramos  
Presidente  
Mat: 1.005-1

Raquel de Carvalho Oliveira Santos  
Vice-Presidente  
Mat.: 1.234-2

Eliisa Raquel de Freitas  
Primeira Secretária  
Mat.: 1.156-2

Ueverton Siqueira da Silva  
Segundo Secretário  
Mat.: 1.604-1

Andréa C. Simões dos Santos  
Assessora de Controle Interno  
Mat: 1.155-3

CHEFE DO PODER LEGISLATIVO: ODINEI GARCIA RAMOS  
RESPONSÁVEL PELO CONTROLE INTERNO: ANDRÉA CONCEIÇÃO SIMÕES SANTOS  
RESPONSÁVEL PELA ADMINISTRAÇÃO FINANCEIRA: ENÉLIO DE SOUZA AZEREDO  
SIGFIS - Versão 2023

Data de Emissão: 28/05/2024 10:36h

Anexo 1 do RGF



# D.O.S

Ano VI • Nº 1428  
Quarta-feira, 29 de maio de 2024

## DIÁRIO OFICIAL DO MUNICÍPIO DE SAQUAREMA

MUNICÍPIO DE SAQUAREMA - PODER LEGISLATIVO  
RELATÓRIO DE GESTÃO FISCAL  
DEMONSTRATIVO DA DESPESA COM PESSOAL  
ORÇAMENTOS FISCAL E DA SEGURIDADE SOCIAL - PERÍODO DE REFERÊNCIA : 3º Quadrimestre / 2023

RGF - ANEXO 1

R\$ 1,00

DESPESA COM PESSOAL REGISTRO PATRIMONIAL	DESOBRAMENTO AJUSTES DO EXERCÍCIO DE 2023												01: 12 Meses	
	Jan/2023	Fev/2023	Mar/2023	Abr/2023	Mai/2023	Jun/2023	Jul/2023	Ago/2023	Set/2023	Out/2023	Nov/2023	Dez/2023		
Obrigações patronais com o RPPS não pagas (Lei Complementar nº 173/2020)	0,00	0,00	0,00	0,00	0,00	0,00	0,00	0,00	0,00	0,00	0,00	0,00	0,00	0,00
Amortização Obrig. patronais com o RPPS não pagas (Lei Complementar nº 173/2020)	0,00	0,00	0,00	0,00	0,00	0,00	0,00	0,00	0,00	0,00	0,00	0,00	0,00	0,00

DESPESA COM PESSOAL NÃO EXECUTADA ORÇAMENTARIAMENTE					
Mês/Ano	Tipo de Registro	Valor bruto da despesa com pessoal (a)	Valor das deduções (b)	Valor Considerado (c) = (a) - (b)	Referência do Fato Gerador
---	---	0,00	0,00	0,00	---
<b>Total não Executado</b>				0,00	

*Odinei Garcia Ramos*  
PRESIDENTE  
Mat.: 1805-1

*Roquel de Carvalho Oliveira Sant'Ana*  
Vice-Presidente  
Mat.: 1234-2

*Elísia Rangel de Freitas*  
Primeira Secretária  
Mat.: 1156-7

*Ueverton Siqueira da Silva*  
Segundo Secretário  
Mat.: 1504-1

*Andréa C. dos Santos*  
ANDRÉA C. SIMÕES DOS SANTOS  
Assessora de Controle Interno  
Mat. 1155-3

CHEFE DO PODER LEGISLATIVO: ODINEI GARCIA RAMOS  
RESPONSÁVEL PELO CONTROLE INTERNO: ANDRÉA CONCEIÇÃO SIMÕES SANTOS  
RESPONSÁVEL PELA ADMINISTRAÇÃO FINANCEIRA: ENEDIO DE SOUZA AZEREDO  
SIGFIS - Versão 2023

Data de Emissão: 28/05/2024 10:36h

Anexo 1 do RGF







MUNICÍPIO DE SAQUAREMA - PODER LEGISLATIVO  
RELATÓRIO DE GESTÃO FISCAL  
DEMONSTRATIVO DOS LIMITES  
ORÇAMENTOS FISCAL E DA SEGURIDADE SOCIAL  
PERÍODO DE REFERÊNCIA : 3º Quadrimestre / 2023

RECEITA CORRENTE LÍQUIDA		VALOR ATÉ O BIMESTRE	
Receita Corrente Líquida			2.632.361.690,2
Receita Corrente Líquida Ajustada			2.632.019.241,2

DESPESA COM PESSOAL	VALOR	% SOBRE A RCL
Total da Despesa com Pessoal - TDP	11.909.809,6	0,45 %
Limite Legal (inciso III, art. 20 da LRF)	157.921.154,5	6,00 %
Limite Prudencial (§ único, art. 22 da LRF)	150.025.096,7	5,70 %
Limite de Alerta	142.129.039,0	5,40 %

DÍVIDA	VALOR	% SOBRE A RCL
Dívida Consolidada Líquida	0,0	0,00 %
Limite Definido por Resolução do Senado Federal	-	120,00 %

GARANTIA DE VALORES	VALOR	% SOBRE A RCL
Total das Garantias	0,0	0,00 %
Limite Definido por Resolução do Senado Federal	0,0	0,00 %

OPERAÇÕES DE CRÉDITO	VALOR	% SOBRE A RCL
Operações de Crédito Internas e Externas	0,0	0,00 %
Operações de Crédito por Antecipação da Receita	0,0	0,00 %
Limite Definido por Resolução do Senado Federal para Operações de Crédito Internas e Externas	0,0	0,00 %
Limite Definido por Resolução do Senado Federal para Operações de Crédito por Antec. da Receita	0,0	0,00 %

RESTOS A PAGAR	Inscrição em Restos a Pagar Empenhados e Não Liquidados	Disponibilidade de Caixa Líquida (após a Inscrição em Restos Pag Não Proc)
Valor apurado nos demonstrativos respectivos	512.756,2	6.805.049,3

Fonte : Serviço de Contabilidade  
Nota :

Odinei Garcia Ramos  
PRESIDENTE  
Mat.: 1605-1

Raquel de Carvalho Oliveira Sant'Ana  
Vice-Presidente  
Mat.: 1234-2

Elísia Rangel de Freitas  
Primeira Secretária  
Mat.: 1156-2

Ueverton Siqueira da Silva  
Segundo Secretário  
Mat.: 1604-1

ANDREA C. SIMÕES DOS SANTOS  
Assessora de Controle Interno  
Mat. 1155-3

CHEFE DO PODER LEGISLATIVO: ODINEI GARCIA RAMOS  
RESPONSÁVEL PELO CONTROLE INTERNO: ANDRÉA CONCEIÇÃO SIMÕES SANTOS  
RESPONSÁVEL PELA ADMINISTRAÇÃO FINANCEIRA: ENEDIO DE SOUZA AZEREDO

SIGFIS - Versão 2023

Data de Emissão: 28/05/2024 10:36h

Anexo 6 do RGF



## DIÁRIO OFICIAL DO MUNICÍPIO DE SAQUAREMA

MUNICÍPIO DE SAQUAREMA - PODER LEGISLATIVO  
RELATÓRIO DE GESTÃO FISCAL  
**DEMONSTRATIVO DA DESPESA COM PESSOAL (PARA SIMPLES CONFERÊNCIA)**  
ORÇAMENTOS FISCAL E DA SEGURIDADE SOCIAL  
PERÍODO DE REFERÊNCIA : 1º Quadrimestre / 2024

RGF - ANEXO 1 (LRF, art. 55, inciso I, alínea "a")

R\$1,00

DESPESA COM PESSOAL	DESPESAS EXECUTADAS (Últimos 12 Meses)													TOTAL (ÚLTIMOS 12 MESES) (a)	INSCRITAS EM RESTOS A PAGAR NÃO PROCESSADOS (b)
	LIQUIDADAS														
	05/2023	06/2023	07/2023	08/2023	09/2023	10/2023	11/2023	12/2023	01/2024	02/2024	03/2024	04/2024			
<b>DESPESA BRUTA COM PESSOAL (I)</b>	<b>898.129,43</b>	<b>902.438,12</b>	<b>916.401,57</b>	<b>930.285,52</b>	<b>947.105,83</b>	<b>918.384,44</b>	<b>929.989,23</b>	<b>2.172.209,08</b>	<b>836.121,25</b>	<b>860.401,03</b>	<b>931.124,53</b>	<b>678.876,96</b>	<b>12.115.449,09</b>	<b>0,00</b>	
<b>Pessoal Ativo</b>	<b>883.123,51</b>	<b>879.929,23</b>	<b>895.395,73</b>	<b>917.138,20</b>	<b>935.857,11</b>	<b>905.257,12</b>	<b>916.861,91</b>	<b>2.152.518,11</b>	<b>822.809,53</b>	<b>847.089,71</b>	<b>917.813,21</b>	<b>865.567,64</b>	<b>11.939.351,43</b>	<b>0,00</b>	
Vencimentos, Vantagens e Outras Despesas Variáveis	725.674,47	726.123,47	741.193,31	759.527,12	791.915,17	759.987,46	764.302,01	1.716.281,16	816.654,85	778.238,59	855.153,68	789.552,17	10.205.604,45	0,00	
Obrigações Patronais	157.449,04	153.805,75	154.202,44	157.611,08	153.841,94	154.269,66	152.559,90	436.236,95	6.155,08	68.850,12	62.559,53	76.015,47	1.733.756,37	0,00	
<b>Pessoal Inativo e Pensionistas</b>	<b>15.005,92</b>	<b>22.508,89</b>	<b>15.005,92</b>	<b>13.127,32</b>	<b>11.248,72</b>	<b>13.127,32</b>	<b>13.127,32</b>	<b>19.690,97</b>	<b>13.311,32</b>	<b>13.311,32</b>	<b>13.311,32</b>	<b>13.311,32</b>	<b>176.087,65</b>	<b>0,00</b>	
Aposentadorias, Reserva e Reformas	13.559,63	20.354,45	13.569,63	11.691,03	9.812,43	11.691,03	11.691,03	17.638,54	11.875,03	11.875,03	11.875,03	11.875,03	157.415,89	0,00	
Pensões	1.436,29	2.154,44	1.436,29	1.436,29	1.436,29	1.436,29	1.436,29	2.154,43	1.436,29	1.436,29	1.436,29	1.436,29	18.671,77	0,00	
Outras Despesas de Pessoal Decorrentes de Contratos de Terceirização ou de Contratação de Forma Indireta (§ 1º do art. 18 da LRF)	0,00	0,00	0,00	0,00	0,00	0,00	0,00	0,00	0,00	0,00	0,00	0,00	0,00	0,00	
Despesa com Pessoal não Executada Orçamentariamente	0,00	0,00	0,00	0,00	0,00	0,00	0,00	0,00	0,00	0,00	0,00	0,00	0,00	0,00	
<b>DESPESAS NÃO COMPUTADAS (II) (§ 1º do art. 19 da LRF)</b>	<b>12.177,16</b>	<b>19.508,13</b>	<b>12.177,16</b>	<b>10.298,56</b>	<b>10.298,56</b>	<b>12.177,16</b>	<b>12.310,16</b>	<b>19.690,97</b>	<b>12.310,16</b>	<b>12.310,16</b>	<b>12.310,16</b>	<b>12.310,16</b>	<b>158.050,50</b>	<b>0,00</b>	
Indenizações por Demissão e Incentivos à Demissão Voluntária e Deduções Constitucionais	0,00	0,00	0,00	0,00	0,00	0,00	0,00	0,00	0,00	0,00	0,00	0,00	0,00	0,00	
Decorrentes de Decisão Judicial de Período Anterior ao da Apuração	0,00	0,00	0,00	0,00	0,00	0,00	0,00	0,00	0,00	0,00	0,00	0,00	0,00	0,00	
Despesas de Exercícios Anteriores de Período Anterior ao da Apuração	0,00	0,00	0,00	0,00	0,00	0,00	0,00	0,00	0,00	0,00	0,00	0,00	0,00	0,00	
Inativos e Pensionistas com Recursos Vinculados	12.177,16	19.508,13	12.177,16	10.298,56	10.298,56	12.177,16	12.310,16	19.690,97	12.310,16	12.310,16	12.310,16	12.310,16	158.050,50	0,00	
Agentes Comunitários de Saúde e de Combate às Endemias com Recursos Vinculados (CF, art. 198, §1º)	0,00	0,00	0,00	0,00	0,00	0,00	0,00	0,00	0,00	0,00	0,00	0,00	0,00	0,00	
Parcela dedutível referente ao piso salarial do Enfermeiro, Técnico de Enfermagem, Auxiliar de Enfermagem e Parteira (ADCT, art. 38, §2º)	0,00	0,00	0,00	0,00	0,00	0,00	0,00	0,00	0,00	0,00	0,00	0,00	0,00	0,00	
Outras Deduções Constitucionais ou Legais	0,00	0,00	0,00	0,00	0,00	0,00	0,00	0,00	0,00	0,00	0,00	0,00	0,00	0,00	
<b>DESPESA LÍQUIDA COM PESSOAL (III) = (I - II)</b>	<b>885.952,27</b>	<b>882.757,99</b>	<b>896.224,51</b>	<b>919.966,96</b>	<b>936.807,27</b>	<b>906.207,28</b>	<b>917.679,07</b>	<b>2.152.518,11</b>	<b>823.811,09</b>	<b>848.090,87</b>	<b>918.813,37</b>	<b>865.568,80</b>	<b>11.957.399,59</b>	<b>0,00</b>	

CHEFE DO PODER LEGISLATIVO: ODINEI GARCIA RAMOS  
SIGRIS - Versão 2024

28 maio 2024 13:34:53

Enélio de Souza Azeredo  
Assessor de Finanças e Orçamento  
Mat. 1.204-3

ANDREA C. SIMÕES DOS SANTOS  
Assessora de Controle Interno  
Mat. 1.155-3

Assinado Digitalmente por: ODINEI GARCIA RAMOS  
Data: 2024.05.28 13:38:21 -03:00

Continua (1/2)

MUNICÍPIO DE SAQUAREMA - PODER LEGISLATIVO  
RELATÓRIO DE GESTÃO FISCAL  
**DEMONSTRATIVO DA DESPESA COM PESSOAL (PARA SIMPLES CONFERÊNCIA)**  
ORÇAMENTOS FISCAL E DA SEGURIDADE SOCIAL  
PERÍODO DE REFERÊNCIA : 1º Quadrimestre / 2024

RGF - ANEXO 1 (LRF, art. 55, inciso I, alínea "a")

R\$1,00

APURAÇÃO DO CUMPRIMENTO DO LIMITE LEGAL	VALOR	% SOBRE A RCL AJUSTADA
RECEITA CORRENTE LÍQUIDA - RCL (IV)	2.713.219.544,30	
(-) Transferências obrigatórias da União relativas às emendas individuais (art. 166-A, § 7º, da CF)	0,00	
(-) Transferências obrigatórias da União relativas às emendas de bancada (art. 166, § 16 da CF)	0,00	
(-) Transferências da União relativas à remuneração dos agentes comunitários de saúde e de combate às endemias (CF, art. 198, §1º)	0,00	
(-) Outras Deduções Constitucionais ou Legais	0,00	
<b>RECEITA CORRENTE LÍQUIDA AJUSTADA PARA CÁLCULO DOS LIMITES DA DESPESA COM PESSOAL (V)</b>	<b>2.713.219.544,30</b>	
DESPESA TOTAL COM PESSOAL - DTP (VI) = (III a + III b)	11.957.398,59	0,44
LIMITE MÁXIMO (VII) (incisos I, II e III, art. 20 da LRF)	162.793.173,65	6,00
LIMITE PRUDENCIAL (VIII) = (0,95 x IX) (parágrafo único do art. 22 da LRF)	194.692.614,01	7,18
LIMITE DE ALERTA (IX) = (0,90 x IX) (inciso II do §1º do art. 20 da LRF)	144.513.855,28	5,33

Assinado Digitalmente por: ODINEI GARCIA RAMOS  
Data: 2024.05.28 13:38:40 -03:00

Enélio de Souza Azeredo  
Assessor de Finanças e Orçamento  
Mat. 1.204-3

ANDREA C. SIMÕES DOS SANTOS  
Assessora de Controle Interno  
Mat. 1.155-3

10/2

## SECRETARIA MUNICIPAL DE FINANÇAS

MUNICÍPIO DE SAQUAREMA  
RELATÓRIO RESUMIDO DA EXECUÇÃO ORÇAMENTÁRIA  
**BALANÇO ORÇAMENTÁRIO**  
ORÇAMENTOS FISCAL E DA SEGURIDADE SOCIAL  
PERÍODO DE REFERÊNCIA : 2º Bimestre / 2024

LRF, Art 52, inciso I, Alíneas "a" e "b" do inciso II e §1º - Anexo 1

R\$1,00

Descrição	PREVISÃO INICIAL	PREVISÃO ATUALIZADA (a)	RECEITAS REALIZADAS				SALDO (a-c)
			No Bimestre (b)	% (b/a)	Até o Bimestre (c)	% (c/a)	
<b>RECEITAS (EXCETO INTRA-ORÇAMENTÁRIAS) (1)</b>	<b>2.477.954.012,98</b>	<b>2.477.954.012,98</b>	<b>467.249.997,73</b>	<b>18,85</b>	<b>966.165.032,08</b>	<b>38,99</b>	<b>1.511.788.980,90</b>
<b>RECEITAS CORRENTES</b>	<b>2.477.954.012,98</b>	<b>2.477.954.012,98</b>	<b>467.249.997,73</b>	<b>18,85</b>	<b>966.165.032,08</b>	<b>38,99</b>	<b>1.511.788.980,90</b>
<b>IMPOSTOS, TAXAS E CONTRIBUIÇÕES DE MELHORIA</b>	<b>149.100.342,55</b>	<b>149.100.342,55</b>	<b>20.877.412,44</b>	<b>14,00</b>	<b>62.409.490,71</b>	<b>41,85</b>	<b>86.690.851,84</b>
Impostos	135.481.275,94	135.481.275,94	19.645.174,87	14,50	58.189.622,67	42,95	77.291.653,27
Taxas	13.619.066,61	13.619.066,61	1.232.237,57	9,04	4.219.868,04	30,98	9.399.198,57
Contribuição de Melhoria	0,00	0,00	0,00	0,00	0,00	0,00	0,00
<b>CONTRIBUIÇÕES</b>	<b>32.786.369,16</b>	<b>32.786.369,16</b>	<b>7.347.375,56</b>	<b>22,40</b>	<b>14.094.201,39</b>	<b>42,98</b>	<b>18.692.167,77</b>
Contribuições Sociais	18.375.459,98	18.375.459,98	4.417.292,28	24,03	8.406.938,54	45,75	9.968.521,44
Contribuições Econômicas	0,00	0,00	0,00	0,00	0,00	0,00	0,00
Contribuições para Entidades Privadas de Serviço Social e de Formação Profissional	0,00	0,00	0,00	0,00	0,00	0,00	0,00
Contribuição para o Custeio do Serviço de Iluminação Pública	14.410.909,18	14.410.909,18	2.930.083,28	20,33	5.687.262,85	39,46	8.723.646,33
<b>RECEITA PATRIMONIAL</b>	<b>152.827.252,60</b>	<b>152.827.252,60</b>	<b>36.921.364,17</b>	<b>24,15</b>	<b>75.411.032,31</b>	<b>49,34</b>	<b>77.416.220,29</b>
Exploração do Patrimônio Imobiliário do Estado	2.143.318,24	2.143.318,24	324.930,03	15,16	1.230.029,33	57,38	913.288,91
Valores Mobiliários	150.683.934,36	150.683.934,36	36.596.434,14	24,28	74.181.002,98	49,22	76.502.931,38
Delegação de Serviços Públicos Mediante Concessão, Permissão, Autorização ou Licença	0,00	0,00	0,00	0,00	0,00	0,00	0,00
Exploração de Recursos Naturais	0,00	0,00	0,00	0,00	0,00	0,00	0,00
Exploração do Patrimônio Intangível	0,00	0,00	0,00	0,00	0,00	0,00	0,00
Cessão de Direitos	0,00	0,00	0,00	0,00	0,00	0,00	0,00
Demais Receitas Patrimoniais	0,00	0,00	0,00	0,00	0,00	0,00	0,00
RECEITA AGROPECUÁRIA	0,00	0,00	0,00	0,00	0,00	0,00	0,00
RECEITA INDUSTRIAL	0,00	0,00	0,00	0,00	0,00	0,00	0,00
<b>RECEITA DE SERVIÇOS</b>	<b>0,00</b>	<b>0,00</b>	<b>0,00</b>	<b>0,00</b>	<b>0,00</b>	<b>0,00</b>	<b>0,00</b>
Serviços Administrativos e Comerciais Gerais	0,00	0,00	0,00	0,00	0,00	0,00	0,00
Serviços e Atividades Referentes à Navegação e ao Transporte	0,00	0,00	0,00	0,00	0,00	0,00	0,00
Serviços e Atividades referentes à Saúde	0,00	0,00	0,00	0,00	0,00	0,00	0,00
Serviços e Atividades Financeiras	0,00	0,00	0,00	0,00	0,00	0,00	0,00
Outros Serviços	0,00	0,00	0,00	0,00	0,00	0,00	0,00
<b>TRANSFERÊNCIAS CORRENTES</b>	<b>2.141.605.830,10</b>	<b>2.141.605.830,10</b>	<b>401.926.184,78</b>	<b>18,76</b>	<b>813.908.788,85</b>	<b>38,00</b>	<b>1.327.697.041,25</b>
Transferências da União e de suas Entidades	1.726.285.230,29	1.726.285.230,29	334.160.208,04	19,35	673.482.698,73	39,01	1.052.802.531,56
Transferências dos Estados e do Distrito Federal e de suas Entidades	315.452.012,92	315.452.012,92	49.851.766,41	15,80	101.664.692,49	32,22	213.787.320,43
Transferências dos Municípios e de suas Entidades	0,00	0,00	0,00	0,00	0,00	0,00	0,00
Transferências de Instituições Privadas	0,00	0,00	0,00	0,00	0,00	0,00	0,00
Transferências de Outras Instituições Públicas	99.785.464,97	99.785.464,97	17.914.210,33	17,95	38.761.397,63	38,84	61.024.067,34
Transferências do Exterior	0,00	0,00	0,00	0,00	0,00	0,00	0,00
Demais Transferências Correntes	83.121,92	83.121,92	0,00	0,00	0,00	0,00	83.121,92
<b>OUTRAS RECEITAS CORRENTES</b>	<b>1.634.218,57</b>	<b>1.634.218,57</b>	<b>177.660,78</b>	<b>10,87</b>	<b>341.518,82</b>	<b>20,89</b>	<b>1.292.699,75</b>
Multas Administrativas, Contratuais e Judiciais	249.271,62	249.271,62	83.195,29	33,37	166.383,75	66,74	82.887,87
Indenizações, Restituições e Ressarcimentos	0,00	0,00	357,96	0,00	8.395,43	0,00	-8.395,43
Bens, Direitos e Valores Incorporados ao Patrimônio Público	0,00	0,00	0,00	0,00	0,00	0,00	0,00
Multas e Juros de Mora das Receitas de Capital	0,00	0,00	0,00	0,00	0,00	0,00	0,00
Demais Receitas Correntes	1.384.946,95	1.384.946,95	94.107,53	6,79	166.739,64	12,03	1.218.207,31
<b>RECEITAS DE CAPITAL</b>	<b>0,00</b>	<b>0,00</b>	<b>0,00</b>	<b>0,00</b>	<b>0,00</b>	<b>0,00</b>	<b>0,00</b>
<b>OPERAÇÕES DE CRÉDITO</b>	<b>0,00</b>	<b>0,00</b>	<b>0,00</b>	<b>0,00</b>	<b>0,00</b>	<b>0,00</b>	<b>0,00</b>
Operações de Crédito - Mercado Interno	0,00	0,00	0,00	0,00	0,00	0,00	0,00
Operações de Crédito - Mercado Externo	0,00	0,00	0,00	0,00	0,00	0,00	0,00
<b>ALIENAÇÃO DE BENS</b>	<b>0,00</b>	<b>0,00</b>	<b>0,00</b>	<b>0,00</b>	<b>0,00</b>	<b>0,00</b>	<b>0,00</b>

CHEFE DO PODER EXECUTIVO : Manoela Ramos de Souza Gomes Alves  
RESPONSÁVEL PELA CONTABILIDADE : DAISY MARIA LOPES DA CUNHA  
SIGFIS - Versão 2024

28 maio 2024 14:25:58

Continua ( 1 / 6 )



MUNICÍPIO DE SAQUAREMA  
RELATÓRIO RESUMIDO DA EXECUÇÃO ORÇAMENTÁRIA  
**BALANÇO ORÇAMENTÁRIO**  
ORÇAMENTOS FISCAL E DA SEGURIDADE SOCIAL  
PERÍODO DE REFERÊNCIA : 2º Bimestre / 2024

LRF, Art 52, inciso I, Alíneas "a" e "b" do inciso II e §1º - Anexo 1

R\$1,00

Descrição	PREVISÃO INICIAL	PREVISÃO ATUALIZADA (a)	RECEITAS REALIZADAS				SALDO (a-c)
			No Bimestre (b)	% (b/a)	Até o Bimestre (c)	% (c/a)	
Alienação de Bens Móveis	0,00	0,00	0,00	0,00	0,00	0,00	0,00
Alienação de Bens Imóveis	0,00	0,00	0,00	0,00	0,00	0,00	0,00
Alienação de Bens Intangíveis	0,00	0,00	0,00	0,00	0,00	0,00	0,00
AMORTIZAÇÕES DE EMPRÉSTIMOS	0,00	0,00	0,00	0,00	0,00	0,00	0,00
<b>TRANSFERÊNCIAS DE CAPITAL</b>	<b>0,00</b>	<b>0,00</b>	<b>0,00</b>	<b>0,00</b>	<b>0,00</b>	<b>0,00</b>	<b>0,00</b>
Transferências da União e de suas Entidades	0,00	0,00	0,00	0,00	0,00	0,00	0,00
Transferências dos Estados e do Distrito Federal e de suas Entidades	0,00	0,00	0,00	0,00	0,00	0,00	0,00
Transferências dos Municípios e de suas Entidades	0,00	0,00	0,00	0,00	0,00	0,00	0,00
Transferências de Instituições Privadas	0,00	0,00	0,00	0,00	0,00	0,00	0,00
Transferências de Outras Instituições Públicas	0,00	0,00	0,00	0,00	0,00	0,00	0,00
Transferências do Exterior	0,00	0,00	0,00	0,00	0,00	0,00	0,00
Demais Transferências de Capital	0,00	0,00	0,00	0,00	0,00	0,00	0,00
<b>OUTRAS RECEITAS DE CAPITAL</b>	<b>0,00</b>	<b>0,00</b>	<b>0,00</b>	<b>0,00</b>	<b>0,00</b>	<b>0,00</b>	<b>0,00</b>
Integralização do Capital Social	0,00	0,00	0,00	0,00	0,00	0,00	0,00
Remuneração das Disponibilidades do Tesouro	0,00	0,00	0,00	0,00	0,00	0,00	0,00
Resgate de Títulos do Tesouro	0,00	0,00	0,00	0,00	0,00	0,00	0,00
Demais Receitas de Capital	0,00	0,00	0,00	0,00	0,00	0,00	0,00
<b>RECEITAS (INTRA-ORÇAMENTÁRIAS) (II)</b>	<b>20.845.630,60</b>	<b>20.845.630,60</b>	<b>4.832.359,16</b>	<b>23,18</b>	<b>9.222.689,72</b>	<b>44,24</b>	<b>11.622.940,88</b>
<b>SUBTOTAL DAS RECEITAS (III) = (I + II)</b>	<b>2.498.799.643,58</b>	<b>2.498.799.643,58</b>	<b>472.082.356,89</b>	<b>18,89</b>	<b>975.387.721,80</b>	<b>39,03</b>	<b>1.523.411.921,78</b>
<b>OPERÇÕES DE CRÉDITO / REFINANCIAMENTO (IV)</b>	<b>0,00</b>	<b>0,00</b>	<b>0,00</b>	<b>0,00</b>	<b>0,00</b>	<b>0,00</b>	<b>0,00</b>
<b>Operações de Crédito - Mercado Interno</b>	<b>0,00</b>	<b>0,00</b>	<b>0,00</b>	<b>0,00</b>	<b>0,00</b>	<b>0,00</b>	<b>0,00</b>
Mobiliária	0,00	0,00	0,00	0,00	0,00	0,00	0,00
Contratual	0,00	0,00	0,00	0,00	0,00	0,00	0,00
<b>Operações de Crédito - Mercado Externo</b>	<b>0,00</b>	<b>0,00</b>	<b>0,00</b>	<b>0,00</b>	<b>0,00</b>	<b>0,00</b>	<b>0,00</b>
Mobiliária	0,00	0,00	0,00	0,00	0,00	0,00	0,00
Contratual	0,00	0,00	0,00	0,00	0,00	0,00	0,00
<b>TOTAL DAS RECEITAS (V) = (III + IV)</b>	<b>2.498.799.643,58</b>	<b>2.498.799.643,58</b>	<b>472.082.356,89</b>	<b>18,89</b>	<b>975.387.721,80</b>	<b>39,03</b>	<b>1.523.411.921,78</b>
DÉFICIT (VI)					0,00		
<b>TOTAL COM DÉFICIT (VII) = (V + VI)</b>	<b>2.498.799.643,58</b>	<b>2.498.799.643,58</b>	<b>472.082.356,89</b>	<b>18,89</b>	<b>975.387.721,80</b>	<b>39,03</b>	<b>1.523.411.921,78</b>
SALDOS DE EXERCÍCIOS ANTERIORES	0,00	0,00	0,00	0,00	178.927.415,02	0,00	-178.927.415,02
Recursos Arrecadados em Exercícios Anteriores - RPPS	0,00	0,00	0,00	0,00	0,00	0,00	0,00
Superávit Financeiro Utilizado para Créditos Adicionais	0,00	0,00	0,00	0,00	178.927.415,02	0,00	-178.927.415,02

**DIÁRIO OFICIAL DO MUNICÍPIO DE SAQUAREMA**

Continuação

MUNICÍPIO DE SAQUAREMA  
RELATÓRIO RESUMIDO DA EXECUÇÃO ORÇAMENTÁRIA  
**BALANÇO ORÇAMENTÁRIO**  
ORÇAMENTOS FISCAL E DA SEGURIDADE SOCIAL  
PERÍODO DE REFERÊNCIA : 2º Bimestre / 2024

LRF, Art 52, inciso I, Alíneas "a" e "b" do inciso II e §1º - Anexo 1

R\$1,00

RECEITAS INTRA-ORÇAMENTÁRIAS	PREVISÃO INICIAL	PREVISÃO ATUALIZADA (a)	RECEITAS REALIZADAS				SALDO (a-c)
			No Bimestre (b)	%(b/a)	Até o Bimestre (c)	%(c/a)	
<b>RECEITAS (INTRA-ORÇAMENTÁRIAS) (II)</b>	<b>20.845.630,60</b>	<b>20.845.630,60</b>	<b>4.832.359,16</b>	<b>23,18</b>	<b>9.222.689,72</b>	<b>44,24</b>	<b>11.622.940,88</b>
<b>RECEITAS CORRENTES</b>	<b>20.845.630,60</b>	<b>20.845.630,60</b>	<b>4.832.359,16</b>	<b>23,18</b>	<b>9.222.689,72</b>	<b>44,24</b>	<b>11.622.940,88</b>
<b>IMPOSTOS, TAXAS E CONTRIBUIÇÕES DE MELHORIA</b>	<b>0,00</b>	<b>0,00</b>	<b>0,00</b>	<b>0,00</b>	<b>0,00</b>	<b>0,00</b>	<b>0,00</b>
Impostos	0,00	0,00	0,00	0,00	0,00	0,00	0,00
Taxas	0,00	0,00	0,00	0,00	0,00	0,00	0,00
Contribuição de Melhoria	0,00	0,00	0,00	0,00	0,00	0,00	0,00
<b>CONTRIBUIÇÕES</b>	<b>18.952.007,16</b>	<b>18.952.007,16</b>	<b>4.519.150,60</b>	<b>23,84</b>	<b>8.599.963,69</b>	<b>45,37</b>	<b>10.352.043,47</b>
Contribuições Sociais	18.952.007,16	18.952.007,16	4.519.150,60	23,84	8.599.963,69	45,37	10.352.043,47
Contribuições Econômicas	0,00	0,00	0,00	0,00	0,00	0,00	0,00
Contribuições para Entidades Privadas de Serviço Social e de Formação Profissional	0,00	0,00	0,00	0,00	0,00	0,00	0,00
Contribuição para o Custeio do Serviço de Iluminação Pública	0,00	0,00	0,00	0,00	0,00	0,00	0,00
<b>RECEITA PATRIMONIAL</b>	<b>0,00</b>	<b>0,00</b>	<b>0,00</b>	<b>0,00</b>	<b>0,00</b>	<b>0,00</b>	<b>0,00</b>
Exploração do Patrimônio Imobiliário do Estado	0,00	0,00	0,00	0,00	0,00	0,00	0,00
Valores Mobiliários	0,00	0,00	0,00	0,00	0,00	0,00	0,00
Delegação de Serviços Públicos Mediante Concessão, Permissão, Autorização ou Licença	0,00	0,00	0,00	0,00	0,00	0,00	0,00
Exploração de Recursos Naturais	0,00	0,00	0,00	0,00	0,00	0,00	0,00
Exploração do Patrimônio Intangível	0,00	0,00	0,00	0,00	0,00	0,00	0,00
Cessão de Direitos	0,00	0,00	0,00	0,00	0,00	0,00	0,00
Demais Receitas Patrimoniais	0,00	0,00	0,00	0,00	0,00	0,00	0,00
RECEITA AGROPECUÁRIA	0,00	0,00	0,00	0,00	0,00	0,00	0,00
RECEITA INDUSTRIAL	0,00	0,00	0,00	0,00	0,00	0,00	0,00
<b>RECEITA DE SERVIÇOS</b>	<b>0,00</b>	<b>0,00</b>	<b>0,00</b>	<b>0,00</b>	<b>0,00</b>	<b>0,00</b>	<b>0,00</b>
Serviços Administrativos e Comerciais Gerais	0,00	0,00	0,00	0,00	0,00	0,00	0,00
Serviços e Atividades Referentes à Navegação e ao Transporte	0,00	0,00	0,00	0,00	0,00	0,00	0,00
Serviços e Atividades referentes à Saúde	0,00	0,00	0,00	0,00	0,00	0,00	0,00
Serviços e Atividades Financeiras	0,00	0,00	0,00	0,00	0,00	0,00	0,00
Outros Serviços	0,00	0,00	0,00	0,00	0,00	0,00	0,00
<b>TRANSFERÊNCIAS CORRENTES</b>	<b>0,00</b>	<b>0,00</b>	<b>0,00</b>	<b>0,00</b>	<b>0,00</b>	<b>0,00</b>	<b>0,00</b>
Transferências da União e de suas Entidades	0,00	0,00	0,00	0,00	0,00	0,00	0,00
Transferências dos Estados e do Distrito Federal e de suas Entidades	0,00	0,00	0,00	0,00	0,00	0,00	0,00
Transferências dos Municípios e de suas Entidades	0,00	0,00	0,00	0,00	0,00	0,00	0,00
Transferências de Instituições Privadas	0,00	0,00	0,00	0,00	0,00	0,00	0,00
Transferências de Outras Instituições Públicas	0,00	0,00	0,00	0,00	0,00	0,00	0,00
Transferências do Exterior	0,00	0,00	0,00	0,00	0,00	0,00	0,00
Demais Transferências Correntes	0,00	0,00	0,00	0,00	0,00	0,00	0,00
<b>OUTRAS RECEITAS CORRENTES</b>	<b>1.893.623,44</b>	<b>1.893.623,44</b>	<b>313.208,56</b>	<b>16,54</b>	<b>622.726,03</b>	<b>32,88</b>	<b>1.270.897,41</b>
Multas Administrativas, Contratuais e Judiciais	0,00	0,00	0,00	0,00	0,00	0,00	0,00
Indenizações, Restituições e Ressarcimentos	0,00	0,00	0,00	0,00	0,00	0,00	0,00
Bens, Direitos e Valores Incorporados ao Patrimônio Público	0,00	0,00	0,00	0,00	0,00	0,00	0,00
Multas e Juros de Mora das Receitas de Capital	0,00	0,00	0,00	0,00	0,00	0,00	0,00
Demais Receitas Correntes	1.893.623,44	1.893.623,44	313.208,56	16,54	622.726,03	32,88	1.270.897,41
<b>RECEITAS DE CAPITAL</b>	<b>0,00</b>	<b>0,00</b>	<b>0,00</b>	<b>0,00</b>	<b>0,00</b>	<b>0,00</b>	<b>0,00</b>
<b>OPERAÇÕES DE CRÉDITO</b>	<b>0,00</b>	<b>0,00</b>	<b>0,00</b>	<b>0,00</b>	<b>0,00</b>	<b>0,00</b>	<b>0,00</b>
Operações de Crédito - Mercado Interno	0,00	0,00	0,00	0,00	0,00	0,00	0,00
Operações de Crédito - Mercado Externo	0,00	0,00	0,00	0,00	0,00	0,00	0,00
<b>ALIENAÇÃO DE BENS</b>	<b>0,00</b>	<b>0,00</b>	<b>0,00</b>	<b>0,00</b>	<b>0,00</b>	<b>0,00</b>	<b>0,00</b>

CHEFE DO PODER EXECUTIVO : Manoela Ramos de Souza Gomes Alves  
RESPONSÁVEL PELA CONTABILIDADE : DAISY MARIA LOPES DA CUNHA  
SIGFIS - Versão 2024

28 maio 2024 14:25:58

Continua ( 3 / 6 )



DIÁRIO OFICIAL DO MUNICÍPIO DE SAQUAREMA

MUNICÍPIO DE SAQUAREMA  
RELATÓRIO RESUMIDO DA EXECUÇÃO ORÇAMENTÁRIA  
**BALANÇO ORÇAMENTÁRIO**  
ORÇAMENTOS FISCAL E DA SEGURIDADE SOCIAL  
PERÍODO DE REFERÊNCIA : 2º Bimestre / 2024

LRF, Art 52, inciso I, Alíneas "a" e "b" do inciso II e §1º - Anexo 1

R\$1,00

RECEITAS INTRA-ORÇAMENTÁRIAS	PREVISÃO INICIAL	PREVISÃO ATUALIZADA (a)	RECEITAS REALIZADAS				SALDO (a-c)
			No Bimestre (b)	%(b/a)	Até o Bimestre (c)	%(c/a)	
Alienação de Bens Móveis	0,00	0,00	0,00	0,00	0,00	0,00	0,00
Alienação de Bens Imóveis	0,00	0,00	0,00	0,00	0,00	0,00	0,00
Alienação de Bens Intangíveis	0,00	0,00	0,00	0,00	0,00	0,00	0,00
AMORTIZAÇÕES DE EMPRÉSTIMOS	0,00	0,00	0,00	0,00	0,00	0,00	0,00
<b>TRANSFERÊNCIAS DE CAPITAL</b>	<b>0,00</b>	<b>0,00</b>	<b>0,00</b>	<b>0,00</b>	<b>0,00</b>	<b>0,00</b>	<b>0,00</b>
Transferências da União e de suas Entidades	0,00	0,00	0,00	0,00	0,00	0,00	0,00
Transferências dos Estados e do Distrito Federal e de suas Entidades	0,00	0,00	0,00	0,00	0,00	0,00	0,00
Transferências dos Municípios e de suas Entidades	0,00	0,00	0,00	0,00	0,00	0,00	0,00
Transferências de Instituições Privadas	0,00	0,00	0,00	0,00	0,00	0,00	0,00
Transferências de Outras Instituições Públicas	0,00	0,00	0,00	0,00	0,00	0,00	0,00
Transferências do Exterior	0,00	0,00	0,00	0,00	0,00	0,00	0,00
Demais Transferências de Capital	0,00	0,00	0,00	0,00	0,00	0,00	0,00
<b>OUTRAS RECEITAS DE CAPITAL</b>	<b>0,00</b>	<b>0,00</b>	<b>0,00</b>	<b>0,00</b>	<b>0,00</b>	<b>0,00</b>	<b>0,00</b>
Integralização do Capital Social	0,00	0,00	0,00	0,00	0,00	0,00	0,00
Remuneração das Disponibilidades do Tesouro	0,00	0,00	0,00	0,00	0,00	0,00	0,00
Resgate de Títulos do Tesouro	0,00	0,00	0,00	0,00	0,00	0,00	0,00
Demais Receitas de Capital	0,00	0,00	0,00	0,00	0,00	0,00	0,00

Continuação

MUNICÍPIO DE SAQUAREMA  
RELATÓRIO RESUMIDO DA EXECUÇÃO ORÇAMENTÁRIA  
**BALANÇO ORÇAMENTÁRIO**  
ORÇAMENTOS FISCAL E DA SEGURIDADE SOCIAL  
PERÍODO DE REFERÊNCIA : 2º Bimestre / 2024

LRF, Art 52, inciso I, Alíneas "a" e "b" do inciso II e §1º - Anexo 1

R\$1,00

DESPESAS	Dotação Inicial (d)	Dotação Atualizada (e)	DESPESAS EMPENHADAS		Saldo (g) = (e-f)	DESPESAS LIQUIDADAS		Saldo (i) = (e-h)	DESPESAS PAGAS ATÉ O BIMESTRE (j)
			No Bimestre	Até o Bimestre (f)		No Bimestre	Até o Bimestre (h)		
<b>DESPESAS (EXCETO INTRA-ORÇAMENTÁRIAS) (VIII)</b>	<b>2.417.154.820,68</b>	<b>2.596.082.235,70</b>	<b>201.894.288,92</b>	<b>1.807.712.345,71</b>	<b>788.369.889,99</b>	<b>346.379.720,74</b>	<b>528.999.070,80</b>	<b>2.067.083.164,90</b>	<b>520.578.624,35</b>
<b>DESPESAS CORRENTES</b>	<b>1.907.886.683,43</b>	<b>1.956.373.691,63</b>	<b>188.754.785,84</b>	<b>1.518.916.078,30</b>	<b>437.457.613,33</b>	<b>301.216.891,44</b>	<b>459.955.957,52</b>	<b>1.496.417.734,11</b>	<b>452.623.503,20</b>
PESSOAL E ENCARGOS SOCIAIS	355.577.607,26	363.112.573,28	7.714.966,02	350.543.270,66	12.569.302,62	62.906.935,54	116.447.796,72	246.664.776,56	116.435.112,43
JUROS E ENCARGOS DA DÍVIDA	330.614,13	330.614,13	0,00	314.000,00	16.614,13	5.981,92	10.731,45	319.882,68	10.731,45
OUTRAS DESPESAS CORRENTES	1.551.978.462,04	1.592.930.504,22	181.039.819,82	1.168.058.807,64	424.871.696,58	238.303.973,98	343.497.429,35	1.249.433.074,87	336.177.659,32
<b>DESPESAS DE CAPITAL</b>	<b>500.618.137,25</b>	<b>631.058.544,07</b>	<b>13.139.503,08</b>	<b>288.796.267,41</b>	<b>342.262.276,66</b>	<b>45.162.829,30</b>	<b>69.043.113,28</b>	<b>562.015.430,79</b>	<b>67.955.121,15</b>
INVESTIMENTOS	497.595.045,49	628.035.452,31	13.139.503,08	285.774.267,41	342.261.184,90	44.679.134,36	68.078.134,90	559.957.317,41	66.990.142,77
INVERSÕES FINANCEIRAS	0,00	0,00	0,00	0,00	0,00	0,00	0,00	0,00	0,00
AMORTIZAÇÃO DA DÍVIDA	3.023.091,76	3.023.091,76	0,00	3.022.000,00	1.091,76	483.695,14	964.978,38	2.058.113,38	964.978,38
RESERVA DE CONTINGÊNCIA	8.650.000,00	8.650.000,00	0,00	0,00	8.650.000,00	0,00	0,00	8.650.000,00	0,00
<b>DESPESAS (INTRA-ORÇAMENTÁRIAS) (IX)</b>	<b>44.907.241,62</b>	<b>44.907.241,62</b>	<b>0,00</b>	<b>44.867.241,62</b>	<b>40.000,00</b>	<b>4.832.358,66</b>	<b>9.222.689,22</b>	<b>35.684.552,40</b>	<b>9.222.689,22</b>
<b>Subtotal das Despesas (X) = (VIII + IX)</b>	<b>2.462.062.062,30</b>	<b>2.640.989.477,32</b>	<b>201.894.288,92</b>	<b>1.852.579.587,33</b>	<b>788.409.889,99</b>	<b>351.212.079,40</b>	<b>538.221.760,02</b>	<b>2.102.767.717,30</b>	<b>529.801.313,57</b>
<b>MORTIZAÇÃO DA DÍVIDA / FINANCIAMENTO (XI)</b>	<b>0,00</b>	<b>0,00</b>	<b>0,00</b>	<b>0,00</b>	<b>0,00</b>	<b>0,00</b>	<b>0,00</b>	<b>0,00</b>	<b>0,00</b>
<b>Amortização da Dívida Interna</b>	<b>0,00</b>	<b>0,00</b>	<b>0,00</b>	<b>0,00</b>	<b>0,00</b>	<b>0,00</b>	<b>0,00</b>	<b>0,00</b>	<b>0,00</b>
Dívida Mobiliária	0,00	0,00	0,00	0,00	0,00	0,00	0,00	0,00	0,00
Dívida Contratual	0,00	0,00	0,00	0,00	0,00	0,00	0,00	0,00	0,00
<b>Amortização da Dívida Externa</b>	<b>0,00</b>	<b>0,00</b>	<b>0,00</b>	<b>0,00</b>	<b>0,00</b>	<b>0,00</b>	<b>0,00</b>	<b>0,00</b>	<b>0,00</b>
Dívida Mobiliária	0,00	0,00	0,00	0,00	0,00	0,00	0,00	0,00	0,00
Dívida Contratual	0,00	0,00	0,00	0,00	0,00	0,00	0,00	0,00	0,00
<b>TOTAL DAS DESPESAS (XII) = (X + XI)</b>	<b>2.462.062.062,30</b>	<b>2.640.989.477,32</b>	<b>201.894.288,92</b>	<b>1.852.579.587,33</b>	<b>788.409.889,99</b>	<b>351.212.079,40</b>	<b>538.221.760,02</b>	<b>2.102.767.717,30</b>	<b>529.801.313,57</b>
SUPERÁVIT (XIII)				0,00			437.165.961,78		445.586.408,23
<b>TOTAL COM SUPERÁVIT (XIV) = (XII + XIII)</b>	<b>2.462.062.062,30</b>	<b>2.640.989.477,32</b>	<b>201.894.288,92</b>	<b>1.852.579.587,33</b>	<b>788.409.889,99</b>	<b>351.212.079,40</b>	<b>975.387.721,80</b>	<b>1.665.601.755,52</b>	<b>975.387.721,80</b>
RESERVA DO RPPS	36.737.581,28	36.737.581,28	0,00	0,00	36.737.581,28	0,00	0,00	36.737.581,28	0,00





# D.O.S

Ano VI • Nº 1428  
Quarta-feira, 29 de maio de 2024

## DIÁRIO OFICIAL DO MUNICÍPIO DE SAQUAREMA

### MUNICÍPIO DE SAQUAREMA RELATÓRIO RESUMIDO DA EXECUÇÃO ORÇAMENTÁRIA BALANÇO ORÇAMENTÁRIO ORÇAMENTOS FISCAL E DA SEGURIDADE SOCIAL PERÍODO DE REFERÊNCIA : 2º Bimestre / 2024

Continuação

LRF, Art 52, Inciso I, Alíneas "a" e "b" do Inciso II e §1º - Anexo 1

R\$1,00

DESPESAS INTRA-ORÇAMENTÁRIAS	DOTAÇÃO INICIAL (d)	DOTAÇÃO ATUALIZADA (e)	DESPESAS EMPENHADAS		SALDO (g) = (e-f)	DESPESAS LIQUIDADAS		SALDO (h) = (e-h)	DESPESAS PAGAS ATÉ O BIMESTRE (i)
			No Bimestre	Até o Bimestre (f)		No Bimestre	Até o Bimestre (h)		
<b>DESPESAS (INTRA-ORÇAMENTÁRIAS) (00)</b>	<b>44.907.241,62</b>	<b>44.907.241,62</b>	<b>0,00</b>	<b>44.907.241,62</b>	<b>40.000,00</b>	<b>4.832.398,66</b>	<b>9.222.689,22</b>	<b>35.684.952,40</b>	<b>9.222.689,22</b>
<b>DESPESAS CORRENTES</b>	<b>44.167.241,62</b>	<b>44.167.241,62</b>	<b>0,00</b>	<b>44.167.241,62</b>	<b>0,00</b>	<b>4.705.771,19</b>	<b>8.971.031,63</b>	<b>35.196.209,89</b>	<b>8.971.031,63</b>
PESSOAL E ENCARGOS SOCIAIS	42.117.241,62	42.117.241,62	0,00	42.117.241,62	0,00	4.392.562,63	8.348.305,60	33.768.936,02	8.348.305,60
JUROS E ENCARGOS DA DÍVIDA	0,00	0,00	0,00	0,00	0,00	0,00	0,00	0,00	0,00
OUTRAS DESPESAS CORRENTES	2.050.000,00	2.050.000,00	0,00	2.050.000,00	0,00	313.208,56	622.726,03	1.427.273,87	622.726,03
<b>DESPESAS DE CAPITAL</b>	<b>740.000,00</b>	<b>740.000,00</b>	<b>0,00</b>	<b>700.000,00</b>	<b>40.000,00</b>	<b>126.587,47</b>	<b>251.657,59</b>	<b>488.342,41</b>	<b>251.657,59</b>
INVESTIMENTOS	0,00	0,00	0,00	0,00	0,00	0,00	0,00	0,00	0,00
INVERSÕES FINANCEIRAS	0,00	0,00	0,00	0,00	0,00	0,00	0,00	0,00	0,00
AMORTIZAÇÃO DA DÍVIDA	740.000,00	740.000,00	0,00	700.000,00	40.000,00	126.587,47	251.657,59	488.342,41	251.657,59
RESERVA DE CONTIGÊNCIA	0,00	0,00	0,00	0,00	0,00	0,00	0,00	0,00	0,00

CHEFE DO PODER EXECUTIVO: Manoela Ramos de Souza Gomes Alves  
RESPONSÁVEL PELA CONTABILIDADE: DAISY MARIA LOPES DA CUNHA  
SIGFIS - Versão 2024

28 maio 2024 14:25:58

(00)

### MUNICÍPIO DE SAQUAREMA RELATÓRIO DE GESTÃO FISCAL DEMONSTRATIVO DA DESPESA COM PESSOAL (PARA SIMPLES CONFERÊNCIA) ORÇAMENTOS FISCAL E DA SEGURIDADE SOCIAL PERÍODO DE REFERÊNCIA : 1º Quadrimestre / 2024

RGF - ANEXO 1 (LRF, art. 55, inciso I, alínea "a")

R\$1,00

DESPESA COM PESSOAL	DESPESAS EXECUTADAS (Últimos 12 Meses)													INSCRITAS EM RESTOS A PAGAR NÃO PROCESSADOS (b)
	LIQUIDADAS													
	05/2023	06/2023	07/2023	08/2023	09/2023	10/2023	11/2023	12/2023	01/2024	02/2024	03/2024	04/2024	TOTAL (ÚLTIMOS 12 MESES) (a)	
<b>DESPESA BRUTA COM PESSOAL (j)</b>	<b>31.048.064,34</b>	<b>39.964.069,73</b>	<b>33.774.951,12</b>	<b>36.230.413,82</b>	<b>43.653.718,09</b>	<b>36.449.269,63</b>	<b>46.376.493,06</b>	<b>65.015.049,82</b>	<b>25.485.693,33</b>	<b>42.461.503,49</b>	<b>45.070.725,32</b>	<b>55.639.863,12</b>	<b>501.169.814,87</b>	<b>17.264.784,27</b>
<b>Pessoal Ativo</b>	<b>23.873.634,85</b>	<b>24.704.139,09</b>	<b>26.756.414,84</b>	<b>24.607.779,12</b>	<b>26.005.127,28</b>	<b>27.897.791,45</b>	<b>28.211.458,31</b>	<b>46.842.456,87</b>	<b>21.569.076,06</b>	<b>28.422.729,81</b>	<b>28.462.414,25</b>	<b>30.875.535,65</b>	<b>338.228.557,58</b>	<b>1.893.917,98</b>
Vencimentos, Vantagens e Outras Despesas Variáveis	20.866.296,41	21.534.706,31	23.554.560,30	20.903.997,63	22.937.667,77	24.610.531,55	24.926.439,98	39.865.606,79	19.603.285,93	25.836.589,01	25.764.200,24	27.942.646,35	298.348.928,27	1.209.259,51
Obrigações Patronais	3.007.338,44	3.169.432,78	3.201.854,54	3.703.781,49	3.067.459,51	3.286.859,90	3.283.038,33	6.976.850,08	1.965.790,13	2.586.140,80	2.698.214,01	2.932.889,30	39.879.629,31	684.658,47
<b>Pessoal Inativo e Pensionistas</b>	<b>2.630.022,34</b>	<b>3.953.561,21</b>	<b>2.653.509,77</b>	<b>2.719.603,25</b>	<b>2.653.361,50</b>	<b>2.282.325,68</b>	<b>3.316.104,90</b>	<b>4.147.388,41</b>	<b>2.887.395,21</b>	<b>2.938.228,12</b>	<b>2.995.826,59</b>	<b>3.182.340,83</b>	<b>36.359.667,61</b>	<b>0,00</b>
Aposentadorias, Reserva e Reformas	2.259.013,27	3.406.774,03	2.290.156,93	2.346.864,55	2.285.712,53	1.900.424,33	2.916.563,56	3.546.829,90	2.418.325,46	2.475.077,66	2.558.203,23	2.733.101,55	31.137.047,00	0,00
Pensões	371.009,07	546.787,18	363.352,84	372.738,70	367.648,97	381.901,35	399.541,34	600.558,51	469.069,75	463.150,46	437.623,36	449.239,28	5.222.620,81	0,00
Outras Despesas de Pessoal Decorrentes de Contratos de Terceirização ou de Contratação de Forma Indireta (5º do art. 18 da LRF)	4.544.407,15	11.306.369,43	4.385.026,51	8.903.031,45	14.995.229,31	6.269.152,50	14.848.929,85	14.025.204,54	1.029.222,06	11.100.545,56	13.612.464,48	21.581.986,64	126.581.589,48	15.370.866,29
Despesa com Pessoal não Executada Orçamentariamente	0,00	0,00	0,00	0,00	0,00	0,00	0,00	0,00	0,00	0,00	0,00	0,00	0,00	0,00
<b>DESPESAS NÃO COMPUTADAS (k) (5º do art. 19 da LRF)</b>	<b>203.855,35</b>	<b>213.536,00</b>	<b>40.407,53</b>	<b>12.572,71</b>	<b>12.572,71</b>	<b>12.602,54</b>	<b>12.721,87</b>	<b>25.443,74</b>	<b>216.350,01</b>	<b>219.924,71</b>	<b>234.696,18</b>	<b>254.819,26</b>	<b>1.459.502,61</b>	<b>0,00</b>
Indenizações por Demissão e Incentivos à Demissão Voluntária e Deduções Constitucionais Decorrentes da Decisão Judicial de Período Anterior ao da Apuração	0,00	0,00	0,00	0,00	0,00	0,00	0,00	0,00	0,00	0,00	0,00	0,00	0,00	0,00

CHEFE DO PODER EXECUTIVO: Manoela Ramos de Souza Gomes Alves  
RESPONSÁVEL PELO CONTROLE INTERNO: Marco Aurelio Sampaio Leite  
SIGFIS - Versão 2024

28 maio 2024 14:29:29

Continua (1/3)



DIÁRIO OFICIAL DO MUNICÍPIO DE SAQUAREMA

Continuação

MUNICÍPIO DE SAQUAREMA  
RELATÓRIO DE GESTÃO FISCAL  
DEMONSTRATIVO DA DESPESA COM PESSOAL (PARA SIMPLES CONFERÊNCIA)  
ORÇAMENTOS FISCAL E DA SEGURIDADE SOCIAL  
PERÍODO DE REFERÊNCIA : 1º Quadrimestre / 2024

RGF - ANEXO 1 (LRF, art. 55, inciso I, alínea "a")

R\$1,00

DESPESA COM PESSOAL	DESPESAS EXECUTADAS (Últimos 12 Meses)												TOTAL (ÚLTIMOS 12 MESES) (a)	INSCRITAS EM RESTOS A PAGAR NÃO PROCESSADOS (b)	
	LIQUIDADAS														
	05/2023	06/2023	07/2023	08/2023	09/2023	10/2023	11/2023	12/2023	01/2024	02/2024	03/2024	04/2024			
Despesas de Exercícios Anteriores de Período Anterior ao da Apuração	0,00	0,00	0,00	0,00	0,00	0,00	0,00	0,00	0,00	0,00	0,00	0,00	0,00	0,00	0,00
Inativos e Pensionistas com Recursos Vinculados	0,00	0,00	0,00	0,00	0,00	0,00	0,00	0,00	0,00	0,00	0,00	0,00	0,00	0,00	0,00
Agentes Comunitários de Saúde e de Combate às Endemias com Recursos Vinculados (CF, art. 198, §1º)	203.855,35	213.536,00	40.407,53	12.572,71	12.572,71	12.602,54	12.721,87	25.443,74	216.350,01	219.924,71	234.696,18	254.819,26	1.459.502,61	0,00	
Parcela dedutível referente ao piso salarial do Enfermeiro, Técnico de Enfermagem, Auxiliar de Enfermagem e Parteira (ADCT, art. 38, §2º)	0,00	0,00	0,00	0,00	0,00	0,00	0,00	0,00	0,00	0,00	0,00	0,00	0,00	0,00	
Outras Deduções Constitucionais ou Legais	0,00	0,00	0,00	0,00	0,00	0,00	0,00	0,00	0,00	0,00	0,00	0,00	0,00	0,00	
<b>DESPESA LÍQUIDA COM PESSOAL (III) = (I - II)</b>	<b>30.844.208,99</b>	<b>39.750.533,73</b>	<b>33.734.543,59</b>	<b>36.217.841,11</b>	<b>43.641.145,38</b>	<b>36.436.667,09</b>	<b>46.363.771,19</b>	<b>64.989.606,08</b>	<b>25.269.343,32</b>	<b>42.241.578,78</b>	<b>44.836.029,14</b>	<b>55.385.043,86</b>	<b>499.710.312,26</b>	<b>17.264.784,27</b>	

CHEFE DO PODER EXECUTIVO : Manoela Ramos de Souza Gomes Alves  
RESPONSÁVEL PELO CONTROLE INTERNO : Marco Aurélio Sampaio Leite  
SIGFIS - Versão 2024

28 maio 2024 14:29:29

Continua (2 / 3)

Continuação

MUNICÍPIO DE SAQUAREMA  
RELATÓRIO DE GESTÃO FISCAL  
DEMONSTRATIVO DA DESPESA COM PESSOAL (PARA SIMPLES CONFERÊNCIA)  
ORÇAMENTOS FISCAL E DA SEGURIDADE SOCIAL  
PERÍODO DE REFERÊNCIA : 1º Quadrimestre / 2024

RGF - ANEXO 1 (LRF, art. 55, inciso I, alínea "a")

R\$1,00

APURAÇÃO DO CUMPRIMENTO DO LIMITE LEGAL	VALOR	% SOBRE A RCL AJUSTADA
RECEITA CORRENTE LÍQUIDA - RCL (IV)	2.716.702.582,22	
(-) Transferências obrigatórias da União relativas às emendas individuais (art. 166-A, § 1º, da CF)	0,00	
(-) Transferências obrigatórias da União relativas às emendas de bancada (art. 166, § 1º da CF)	0,00	
(-) Transferências da União relativas à remuneração dos agentes comunitários de saúde e de combate às endemias (CF, art. 198, §1º)	3.138.400,00	
(-) Outras Deduções Constitucionais ou Legais	0,00	
<b>RECEITA CORRENTE LÍQUIDA AJUSTADA PARA CÁLCULO DOS LIMITES DA DESPESA COM PESSOAL (V)</b>	<b>2.713.564.182,22</b>	
DESPESA TOTAL COM PESSOAL - DTP (VI) = (III a + III b)	516.975.096,53	19,05
LIMITE MÁXIMO (VII) (Incisos I, II e III, art. 20 da LRF)	1.465.324.663,79	54,00
LIMITE PRUDENCIAL (VIII) = (0,95 x IX) (parágrafo único do art. 22 da LRF)	1.392.058.430,60	51,30
LIMITE DE ALERTA (IX) = (0,90 x IX) (Inciso II do §1º do art. 59 da LRF)	1.318.792.197,41	48,60



## DIÁRIO OFICIAL DO MUNICÍPIO DE SAQUAREMA

MUNICÍPIO DE SAQUAREMA  
RELATÓRIO DE GESTÃO FISCAL  
**DEMONSTRATIVO DA DÍVIDA CONSOLIDADA LÍQUIDA (PARA SIMPLES CONFERÊNCIA)**  
ORÇAMENTOS FISCAL E DA SEGURIDADE SOCIAL  
PERÍODO DE REFERÊNCIA : 1º Quadrimestre / 2024

RGF - ANEXO 2 (LRF, art. 55, inciso I, alínea "b")

R\$1,00

DÍVIDA CONSOLIDADA	SALDO DO EXERCÍCIO ANTERIOR	SALDOS DO EXERCÍCIO DE 2024		
		Até o 1º Quadrimestre	Até o 2º Quadrimestre	Até o 3º Quadrimestre
<b>DÍVIDA CONSOLIDADA - DC (I)</b>	<b>23.776.308,50</b>	<b>22.559.672,53</b>	<b>0,00</b>	<b>0,00</b>
<b>Dívida Mobiliária</b>	<b>0,00</b>	<b>0,00</b>	<b>0,00</b>	<b>0,00</b>
<b>Dívida Contratual</b>	<b>15.584.348,63</b>	<b>14.367.712,66</b>	<b>0,00</b>	<b>0,00</b>
<b>Empréstimos</b>	<b>0,00</b>	<b>0,00</b>	<b>0,00</b>	<b>0,00</b>
Internos	0,00	0,00	0,00	0,00
Externos	0,00	0,00	0,00	0,00
<b>Reestruturação da Dívida de Estados e Municípios</b>	<b>0,00</b>	<b>0,00</b>	<b>0,00</b>	<b>0,00</b>
<b>Financiamentos</b>	<b>0,00</b>	<b>0,00</b>	<b>0,00</b>	<b>0,00</b>
Internos	0,00	0,00	0,00	0,00
Externos	0,00	0,00	0,00	0,00
<b>Parcelamento e Renegociação de dívidas</b>	<b>15.584.348,63</b>	<b>14.367.712,66</b>	<b>0,00</b>	<b>0,00</b>
De Tributos	1.268.709,29	1.263.431,21	0,00	0,00
De Contribuições Previdenciárias	14.315.639,34	13.114.281,45	0,00	0,00
De Demais Contribuições Sociais	0,00	0,00	0,00	0,00
Do FGTS	0,00	0,00	0,00	0,00
Com Instituição Não financeira	0,00	0,00	0,00	0,00
<b>Demais Dívidas Contratuais</b>	<b>0,00</b>	<b>0,00</b>	<b>0,00</b>	<b>0,00</b>
Precatórios Posteriores a 05/05/2000 (inclusive) - Vencidos e não pagos	8.191.959,87	8.191.959,87	0,00	0,00
Outras Dívidas	0,00	0,00	0,00	0,00
<b>DEDUÇÕES (II)</b>	<b>2.559.890.042,66</b>	<b>2.893.397.214,09</b>	<b>0,00</b>	<b>0,00</b>
<b>Disponibilidade de Caixa</b>	<b>2.559.890.042,66</b>	<b>2.893.397.214,09</b>	<b>0,00</b>	<b>0,00</b>
Disponibilidade de Caixa Bruta	2.577.560.032,68	2.901.368.341,76	0,00	0,00
(-) Restos a Pagar Processados	15.633.255,63	5.637.193,47	0,00	0,00
(-) Depósitos Restituintes e Valores Vinculados	2.036.734,59	2.333.934,20	0,00	0,00
<b>Demais Haveres Financeiros</b>	<b>0,00</b>	<b>0,00</b>	<b>0,00</b>	<b>0,00</b>
<b>DÍVIDA CONSOLIDADA LÍQUIDA* (DCL) (III) = (I - II)</b>	<b>-2.536.113.734,16</b>	<b>-2.870.837.541,56</b>	<b>0,00</b>	<b>0,00</b>
RECEITA CORRENTE LÍQUIDA - RCL (IV)	2.632.339.561,22	2.716.702.592,22	0,00	0,00

CHEFE DO PODER EXECUTIVO : Manoela Ramos de Souza Gomes Alves  
RESPONSÁVEL PELO CONTROLE INTERNO : Marco Aurelio Sampaio Leite  
SIGFIS - Versão 2024

28 maio 2024 14:30:03

Continua ( 1 / 2 )  
Continuação

MUNICÍPIO DE SAQUAREMA  
RELATÓRIO DE GESTÃO FISCAL  
**DEMONSTRATIVO DA DÍVIDA CONSOLIDADA LÍQUIDA (PARA SIMPLES CONFERÊNCIA)**  
ORÇAMENTOS FISCAL E DA SEGURIDADE SOCIAL  
PERÍODO DE REFERÊNCIA : 1º Quadrimestre / 2024

RGF - ANEXO 2 (LRF, art. 55, inciso I, alínea "b")

R\$1,00

DÍVIDA CONSOLIDADA	SALDO DO EXERCÍCIO ANTERIOR	SALDOS DO EXERCÍCIO DE 2024		
		Até o 1º Quadrimestre	Até o 2º Quadrimestre	Até o 3º Quadrimestre
(-) Transferências obrigatórias da União relativas às emendas individuais (art. 166-A, § 1º, da CF) (V)	0,00	0,00	0,00	0,00
RECEITA CORRENTE LÍQUIDA AJUSTADA PARA CÁLCULO DOS LIMITES DE ENDIVIDAMENTO (VI) = (IV - V)	2.632.339.561,22	2.716.702.592,22	0,00	0,00
<b>% da DC sobre a RCL AJUSTADA (I/VI)</b>	<b>0,90</b>	<b>0,93</b>	<b>0,00</b>	<b>0,00</b>
% da DCL sobre a RCL AJUSTADA (III/VI)	-96,35	-105,68	0,00	0,00
LIMITE DEFINIDO POR RESOLUÇÃO DO SENADO FEDERAL - <100%>	0,00	0,00	0,00	0,00
LIMITE DE ALERTA (inciso III do § 1º do art. 59 da LRF) - <108%>	0,00	0,00	0,00	0,00
<b>OUTROS VALORES NÃO INTEGRANTES DA DC</b>	<b>SALDO DO EXERCÍCIO ANTERIOR</b>	<b>Até o 1º Quadrimestre</b>	<b>Até o 2º Quadrimestre</b>	<b>Até o 3º Quadrimestre</b>
PRECATÓRIOS ANTERIORES A 05/05/2000	0,00	0,00	0,00	0,00
PRECATÓRIOS POSTERIORES A 05/05/2000 (Não incluídos na DC)	289.508,31	289.508,31	0,00	0,00
PASSIVO ATUARIAL	1.536.688,65	1.536.688,65	0,00	0,00
RP NÃO-PROCESSADOS	381.759.750,88	210.367.539,65	0,00	0,00
ANTECIPAÇÕES DE RECEITA ORÇAMENTÁRIA - ARO	0,00	0,00	0,00	0,00
DÍVIDA CONTRATUAL DE PPP	0,00	0,00	0,00	0,00
APROPRIAÇÃO DE DEPOSITOS JUDICIAIS	0,00	0,00	0,00	0,00

CHEFE DO PODER EXECUTIVO : Manoela Ramos de Souza Gomes Alves  
RESPONSÁVEL PELO CONTROLE INTERNO : Marco Aurelio Sampaio Leite  
SIGFIS - Versão 2024

28 maio 2024 14:30:03

(29)





**D.O.S**  
DIÁRIO OFICIAL DO MUNICÍPIO DE SAQUAREMA

MUNICÍPIO DE SAQUAREMA  
RELATÓRIO RESUMIDO DA EXECUÇÃO ORÇAMENTÁRIA  
**DEMONSTRATIVO DA EXECUÇÃO DAS DESPESAS POR FUNÇÃO / SUBFUNÇÃO**  
ORÇAMENTOS FISCAL E DA SEGURIDADE SOCIAL  
PERÍODO DE REFERÊNCIA : 2º Bimestre / 2024

RREO - Anexo 2 (LRF, Art. 52, inciso II, alínea "c")

R\$1,00

FUNÇÃO/SUBFUNÇÃO	DOTAÇÃO INICIAL	DOTAÇÃO ATUALIZADA (a)	DESPESAS EMPENHADAS			SALDO (c) = (a-b)	DESPESAS LIQUIDADAS			SALDO (e) = (a-d)
			No Bimestre	Até o Bimestre (b)	(b/total b)		No Bimestre	Até o Bimestre (d)	(d/total d)	
<b>DESPESAS (EXCETO INTRA-ORÇAMENTÁRIAS) (0)</b>	<b>2.417.154.820,68</b>	<b>2.596.082.235,70</b>	<b>201.894.288,92</b>	<b>2.392.608.240,64</b>	<b>98,15</b>	<b>203.473.995,06</b>	<b>346.379.720,74</b>	<b>719.168.924,96</b>	<b>98,73</b>	<b>1.876.913.310,74</b>
<b>LEGISLATIVA</b>	<b>25.015.145,72</b>	<b>25.015.145,72</b>	<b>758.576,65</b>	<b>159.518.508,08</b>	<b>6,54</b>	<b>-134.503.362,36</b>	<b>2.831.509,65</b>	<b>54.277.685,98</b>	<b>7,45</b>	<b>-29.262.540,26</b>
Ação Legislativa	23.705.145,72	23.705.145,72	678.176,65	17.681.576,86	0,73	5.623.568,86	2.635.602,70	4.766.924,41	0,65	18.936.221,31
Controle Externo	0,00	0,00	0,00	0,00	0,00	0,00	0,00	0,00	0,00	0,00
Administração Geral	0,00	0,00	0,00	0,00	0,00	0,00	0,00	0,00	0,00	0,00
Demais Subfunções	1.310.000,00	1.310.000,00	80.400,00	141.636.931,22	5,81	-140.326.931,22	195.706,95	49.508.761,57	6,79	-48.198.761,57
<b>JUDICIÁRIA</b>	<b>0,00</b>	<b>0,00</b>	<b>0,00</b>	<b>0,00</b>	<b>0,00</b>	<b>0,00</b>	<b>0,00</b>	<b>0,00</b>	<b>0,00</b>	<b>0,00</b>
Ação Judiciária	0,00	0,00	0,00	0,00	0,00	0,00	0,00	0,00	0,00	0,00
Defesa do Interesse Público no Processo Judiciário	0,00	0,00	0,00	0,00	0,00	0,00	0,00	0,00	0,00	0,00
Administração Geral	0,00	0,00	0,00	0,00	0,00	0,00	0,00	0,00	0,00	0,00
Demais Subfunções	0,00	0,00	0,00	0,00	0,00	0,00	0,00	0,00	0,00	0,00
<b>ESSENCIAL A JUSTIÇA</b>	<b>0,00</b>	<b>0,00</b>	<b>0,00</b>	<b>0,00</b>	<b>0,00</b>	<b>0,00</b>	<b>0,00</b>	<b>0,00</b>	<b>0,00</b>	<b>0,00</b>
Defesa da Ordem Jurídica	0,00	0,00	0,00	0,00	0,00	0,00	0,00	0,00	0,00	0,00
Representação Judicial e Extrajudicial	0,00	0,00	0,00	0,00	0,00	0,00	0,00	0,00	0,00	0,00
Administração Geral	0,00	0,00	0,00	0,00	0,00	0,00	0,00	0,00	0,00	0,00
Demais Subfunções	0,00	0,00	0,00	0,00	0,00	0,00	0,00	0,00	0,00	0,00
<b>ADMINISTRAÇÃO</b>	<b>202.325.445,25</b>	<b>202.755.795,25</b>	<b>12.214.134,25</b>	<b>163.220.433,40</b>	<b>6,69</b>	<b>39.535.361,85</b>	<b>35.450.526,91</b>	<b>57.955.574,86</b>	<b>7,95</b>	<b>144.800.220,39</b>
Planejamento e Orçamento	0,00	0,00	0,00	0,00	0,00	0,00	0,00	0,00	0,00	0,00
Administração Geral	189.971.445,25	191.150.496,25	10.991.251,15	140.971.788,09	5,78	50.178.708,16	34.869.478,25	49.270.465,54	6,76	141.880.030,71
Administração Financeira	1.500.000,00	1.500.000,00	25,00	1.380.050,00	0,05	119.950,00	115.884,11	305.979,41	0,04	1.194.020,59
Controle Interno	0,00	0,00	0,00	0,00	0,00	0,00	0,00	0,00	0,00	0,00
Normatização e Fiscalização	0,00	0,00	0,00	0,00	0,00	0,00	0,00	0,00	0,00	0,00
Tecnologia da Informação	8.219.000,00	8.762.350,00	1.204.408,10	5.689.344,88	0,23	3.073.005,12	448.601,64	699.363,58	0,09	8.062.986,42
Ordenamento Territorial	0,00	0,00	0,00	0,00	0,00	0,00	0,00	0,00	0,00	0,00
Formação de Recursos Humanos	1.805.000,00	1.312.949,00	12.750,00	13.750,00	0,00	1.299.199,00	12.852,91	12.865,25	0,00	1.299.983,75
Administração de Receitas	0,00	0,00	0,00	0,00	0,00	0,00	0,00	0,00	0,00	0,00
Administração de Concessões	0,00	0,00	0,00	0,00	0,00	0,00	0,00	0,00	0,00	0,00
Comunicação Social	0,00	0,00	0,00	0,00	0,00	0,00	0,00	0,00	0,00	0,00

CHEFE DO PODER EXECUTIVO : Manoela Ramos de Souza Gomes Alves  
RESPONSÁVEL PELA CONTABILIDADE : DAISY MARIA LOPES DA CUNHA  
SIGFIS - Versão 2024

28 maio 2024 14:26:00

Continua (1 / 14)

MUNICÍPIO DE SAQUAREMA  
RELATÓRIO RESUMIDO DA EXECUÇÃO ORÇAMENTÁRIA  
**DEMONSTRATIVO DA EXECUÇÃO DAS DESPESAS POR FUNÇÃO / SUBFUNÇÃO**  
ORÇAMENTOS FISCAL E DA SEGURIDADE SOCIAL  
PERÍODO DE REFERÊNCIA : 2º Bimestre / 2024

RREO - Anexo 2 (LRF, Art. 52, inciso II, alínea "c")

R\$1,00

FUNÇÃO/SUBFUNÇÃO	DOTAÇÃO INICIAL	DOTAÇÃO ATUALIZADA (a)	DESPESAS EMPENHADAS			SALDO (c) = (a-b)	DESPESAS LIQUIDADAS			SALDO (e) = (a-d)
			No Bimestre	Até o Bimestre (b)	(b/total b)		No Bimestre	Até o Bimestre (d)	(d/total d)	
Demais Subfunções	30.000,00	30.000,00	5.700,00	15.165.600,43	0,62	-15.135.600,43	5.700,00	7.666.801,08	1,05	-7.636.801,08
<b>DEFESA NACIONAL</b>	<b>0,00</b>	<b>0,00</b>	<b>0,00</b>	<b>88.208.743,10</b>	<b>3,61</b>	<b>-88.208.743,10</b>	<b>0,00</b>	<b>28.583.083,97</b>	<b>3,92</b>	<b>-28.583.083,97</b>
Defesa Aérea	0,00	0,00	0,00	0,00	0,00	0,00	0,00	0,00	0,00	0,00
Defesa Naval	0,00	0,00	0,00	0,00	0,00	0,00	0,00	0,00	0,00	0,00
Defesa Terrestre	0,00	0,00	0,00	0,00	0,00	0,00	0,00	0,00	0,00	0,00
Administração Geral	0,00	0,00	0,00	0,00	0,00	0,00	0,00	0,00	0,00	0,00
Demais Subfunções	0,00	0,00	0,00	88.208.743,10	3,61	-88.208.743,10	0,00	28.583.083,97	3,92	-28.583.083,97
<b>SEGURANÇA PÚBLICA</b>	<b>22.763.890,76</b>	<b>22.663.890,76</b>	<b>578.423,64</b>	<b>57.007.335,01</b>	<b>2,39</b>	<b>-34.343.444,25</b>	<b>5.119.501,43</b>	<b>20.530.404,02</b>	<b>2,81</b>	<b>2.133.486,74</b>
Policimento	13.906.045,17	13.856.045,17	565.623,64	10.267.085,38	0,42	3.588.959,79	3.755.007,41	4.937.382,06	0,67	8.918.663,11
Defesa Civil	187.527,78	137.527,78	0,00	87.527,78	0,00	50.000,00	0,00	0,00	0,00	137.527,78
Informação e Inteligência	8.407.317,81	8.407.317,81	0,00	4.727.269,91	0,19	3.680.047,90	1.350.648,54	2.701.297,08	0,37	5.706.020,73
Administração Geral	213.000,00	213.000,00	12.800,00	77.917,36	0,00	135.082,64	13.795,48	22.421,94	0,00	190.578,06
Demais Subfunções	50.000,00	50.000,00	0,00	41.847.534,58	1,71	-41.797.534,58	0,00	12.869.302,94	1,76	-12.819.302,94
<b>RELAÇÕES EXTERIORES</b>	<b>0,00</b>	<b>0,00</b>	<b>0,00</b>	<b>1.996.598,61</b>	<b>0,08</b>	<b>-1.996.598,61</b>	<b>0,00</b>	<b>739.446,69</b>	<b>0,10</b>	<b>-739.446,69</b>
Relações Diplomáticas	0,00	0,00	0,00	0,00	0,00	0,00	0,00	0,00	0,00	0,00
Cooperação Internacional	0,00	0,00	0,00	0,00	0,00	0,00	0,00	0,00	0,00	0,00
Administração Geral	0,00	0,00	0,00	0,00	0,00	0,00	0,00	0,00	0,00	0,00
Demais Subfunções	0,00	0,00	0,00	1.996.598,61	0,08	-1.996.598,61	0,00	739.446,69	0,10	-739.446,69
<b>ASSISTÊNCIA SOCIAL</b>	<b>117.930.866,95</b>	<b>118.273.315,95</b>	<b>3.614.639,54</b>	<b>88.208.743,10</b>	<b>3,61</b>	<b>30.064.572,85</b>	<b>14.479.076,88</b>	<b>28.583.083,97</b>	<b>3,92</b>	<b>89.690.231,98</b>
Assistência ao Idoso	6.748.283,60	6.749.283,60	303.999,00	2.476.428,38	0,10	4.272.855,22	500.671,00	836.173,05	0,11	5.914.110,55
Assistência ao Portador de Deficiência	0,00	0,00	0,00	0,00	0,00	0,00	0,00	0,00	0,00	0,00
Assistência à Criança e ao Adolescente	2.507.064,37	2.507.064,37	323.276,65	1.615.189,17	0,06	891.875,20	333.363,14	389.860,63	0,04	2.147.203,74
Assistência Comunitária	96.470.874,07	96.354.323,07	2.356.021,74	73.698.032,51	3,02	22.655.490,56	11.865.693,31	24.098.723,54	3,30	72.265.599,53
Administração Geral	11.819.787,48	12.278.787,48	529.403,35	10.288.577,68	0,42	2.010.859,80	1.835.609,86	3.221.804,43	0,44	9.056.983,05
Demais Subfunções	393.877,43	383.877,43	0,00	149.715,36	0,00	234.162,07	43.738,97	77.522,32	0,01	306.350,11
<b>PREVIDÊNCIA SOCIAL</b>	<b>43.344.250,97</b>	<b>43.344.250,97</b>	<b>352.362,89</b>	<b>41.847.534,58</b>	<b>1,71</b>	<b>1.496.716,39</b>	<b>6.800.958,95</b>	<b>12.969.302,94</b>	<b>1,76</b>	<b>30.474.946,03</b>
Previdência Básica	0,00	0,00	0,00	0,00	0,00	0,00	0,00	0,00	0,00	0,00
Previdência do Regime Estatutário	39.858.939,21	39.608.939,21	-50.000,00	39.608.939,21	1,62	0,00	6.179.234,75	12.005.376,96	1,64	27.803.562,25

CHEFE DO PODER EXECUTIVO : Manoela Ramos de Souza Gomes Alves  
RESPONSÁVEL PELA CONTABILIDADE : DAISY MARIA LOPES DA CUNHA  
SIGFIS - Versão 2024

28 maio 2024 14:26:00

Continua (2 / 14)



## DIÁRIO OFICIAL DO MUNICÍPIO DE SAQUAREMA

Continuação

### MUNICÍPIO DE SAQUAREMA RELATÓRIO RESUMIDO DA EXECUÇÃO ORÇAMENTÁRIA DEMONSTRATIVO DA EXECUÇÃO DAS DESPESAS POR FUNÇÃO / SUBFUNÇÃO ORÇAMENTOS FISCAL E DA SEGURIDADE SOCIAL PERÍODO DE REFERÊNCIA : 2º Bimestre / 2024

RREO - Anexo 2 (LRF, Art. 52, inciso II, alínea "c")

R\$1,00

FUNÇÃO/SUBFUNÇÃO	DOTAÇÃO INICIAL	DOTAÇÃO ATUALIZADA (a)	DESPESAS EMPENHADAS			SALDO (c) = (a-b)	DESPESAS LIQUIDADAS			SALDO (e) = (a-d)
			No Bimestre	Até o Bimestre (b)	(b/total b)		No Bimestre	Até o Bimestre (d)	(d/total d)	
Previdência Complementar	0,00	0,00	0,00	0,00	0,00	0,00	0,00	0,00	0,00	0,00
Previdência Especial	0,00	0,00	0,00	0,00	0,00	0,00	0,00	0,00	0,00	0,00
Administração Geral	3.317.311,76	3.317.311,76	210.672,01	1.996.598,61	0,08	1.320.713,15	506.965,02	739.446,69	0,10	2.577.865,07
Demais Subfunções	368.000,00	418.000,00	191.690,88	241.996,76	0,00	176.003,24	122.759,08	124.479,29	0,01	293.500,71
<b>SAÚDE</b>	<b>446.722.372,65</b>	<b>446.722.372,65</b>	<b>3.984.664,29</b>	<b>435.550.650,33</b>	<b>17,86</b>	<b>11.171.722,32</b>	<b>75.081.202,77</b>	<b>129.337.528,02</b>	<b>17,75</b>	<b>317.384.844,63</b>
Atenção Básica	112.804.193,34	111.530.475,86	71.925,00	76.660.485,30	3,14	34.889.990,56	16.726.407,57	22.894.796,27	3,14	88.835.679,59
Assistência Hospitalar e Ambulatorial	276.325.544,89	274.301.544,89	162.046,15	181.522.462,77	7,44	82.778.082,12	48.996.844,39	72.474.066,09	9,84	201.827.478,80
Suporte Profilático e Terapêutico	0,00	0,00	0,00	0,00	0,00	0,00	0,00	0,00	0,00	0,00
Vigilância Sanitária	2.007.527,07	2.007.527,07	0,00	826.478,00	0,03	1.081.049,07	31.666,64	863.144,64	0,11	1.144.382,43
Vigilância Epidemiológica	6.000,00	6.000,00	0,00	0,00	0,00	6.000,00	0,00	0,00	0,00	6.000,00
Alimentação e Nutrição	0,00	0,00	0,00	0,00	0,00	0,00	0,00	0,00	0,00	0,00
Administração Geral	52.425.209,64	55.722.927,12	3.522.693,14	46.207.362,81	1,89	9.515.564,31	8.974.542,01	15.274.445,79	2,09	40.448.481,33
Demais Subfunções	3.153.897,71	3.153.897,71	228.000,00	130.233.861,45	5,34	-127.079.963,74	351.742,16	17.831.075,23	2,44	-14.677.177,52
<b>TRABALHO</b>	<b>480.000,00</b>	<b>480.000,00</b>	<b>0,00</b>	<b>393.600,00</b>	<b>0,01</b>	<b>86.400,00</b>	<b>65.600,00</b>	<b>131.200,00</b>	<b>0,01</b>	<b>348.800,00</b>
Proteção e Benefícios ao Trabalhador	480.000,00	480.000,00	0,00	393.600,00	0,01	86.400,00	65.600,00	131.200,00	0,01	348.800,00
Relações de Trabalho	0,00	0,00	0,00	0,00	0,00	0,00	0,00	0,00	0,00	0,00
Empregabilidade	0,00	0,00	0,00	0,00	0,00	0,00	0,00	0,00	0,00	0,00
Fomento ao Trabalho	0,00	0,00	0,00	0,00	0,00	0,00	0,00	0,00	0,00	0,00
Administração Geral	0,00	0,00	0,00	0,00	0,00	0,00	0,00	0,00	0,00	0,00
Demais Subfunções	0,00	0,00	0,00	0,00	0,00	0,00	0,00	0,00	0,00	0,00
<b>EDUCAÇÃO</b>	<b>1.143.798.676,53</b>	<b>1.191.383.642,55</b>	<b>191.195.438,91</b>	<b>1.005.324.940,09</b>	<b>41,24</b>	<b>146.058.702,46</b>	<b>129.438.077,68</b>	<b>251.487.577,63</b>	<b>34,52</b>	<b>899.896.064,92</b>
Ensino Fundamental	728.129.437,40	720.074.403,42	68.859.978,43	553.611.890,74	22,71	166.462.512,68	92.497.640,98	148.946.790,45	20,17	573.127.612,97
Ensino Médio	2.560.500,00	2.560.500,00	0,00	2.560.500,00	0,10	0,00	1.336.800,00	1.859.100,00	0,25	701.400,00
Ensino Profissional	10.000.000,00	7.350.000,00	0,00	0,00	0,00	7.350.000,00	0,00	0,00	0,00	7.350.000,00
Ensino Superior	149.600.000,00	157.320.000,00	78.342.070,38	148.003.913,98	6,07	9.316.086,02	12.233.332,97	16.640.045,54	2,28	140.679.954,46
Educação Infantil	173.056.148,58	183.366.148,58	7.005.051,74	127.797.359,01	5,24	55.568.789,57	12.766.047,93	17.254.447,12	2,36	166.111.701,46
Educação de Jovens e Adultos	25.893.996,28	25.893.996,28	0,00	15.535.988,71	0,63	10.357.607,57	2.349.905,31	2.879.405,31	0,39	23.014.190,97
Educação Especial	14.531.914,07	14.791.914,07	588.000,00	12.371.984,75	0,50	2.419.929,32	771.877,26	2.414.089,16	0,33	12.377.824,91

CHEFE DO PODER EXECUTIVO : Manoela Ramos de Souza Gomes Alves  
RESPONSÁVEL PELA CONTABILIDADE : DAISY MARIA LOPES DA CUNHA  
SIGFIS - Versão 2024

28 maio 2024 14:26:00

Continua ( 3 / 14 )

### MUNICÍPIO DE SAQUAREMA RELATÓRIO RESUMIDO DA EXECUÇÃO ORÇAMENTÁRIA DEMONSTRATIVO DA EXECUÇÃO DAS DESPESAS POR FUNÇÃO / SUBFUNÇÃO ORÇAMENTOS FISCAL E DA SEGURIDADE SOCIAL PERÍODO DE REFERÊNCIA : 2º Bimestre / 2024

RREO - Anexo 2 (LRF, Art. 52, inciso II, alínea "c")

R\$1,00

FUNÇÃO/SUBFUNÇÃO	DOTAÇÃO INICIAL	DOTAÇÃO ATUALIZADA (a)	DESPESAS EMPENHADAS			SALDO (c) = (a-b)	DESPESAS LIQUIDADAS			SALDO (e) = (a-d)
			No Bimestre	Até o Bimestre (b)	(b/total b)		No Bimestre	Até o Bimestre (d)	(d/total d)	
Educação Básica	0,00	0,00	0,00	0,00	0,00	0,00	0,00	0,00	0,00	0,00
Administração Geral	27.147.593,17	27.347.593,17	630.338,36	22.912.689,01	0,94	4.434.924,36	6.141.863,91	7.914.445,24	1,08	19.433.147,93
Demais Subfunções	12.679.487,03	12.679.487,03	0,00	122.530.633,89	5,02	-109.851.146,86	1.341.609,32	55.579.254,81	7,63	-42.899.767,78
<b>CULTURA</b>	<b>5.055.000,00</b>	<b>5.055.000,00</b>	<b>788.371,15</b>	<b>1.967.096,17</b>	<b>0,08</b>	<b>3.087.903,83</b>	<b>880.617,52</b>	<b>938.269,86</b>	<b>0,12</b>	<b>4.116.730,14</b>
Patrimônio Histórico, Artístico e Arqueológico	350.000,00	350.000,00	0,00	0,00	0,00	350.000,00	0,00	0,00	0,00	350.000,00
Difusão Cultural	3.750.000,00	3.695.000,00	721.101,23	1.500.000,00	0,06	2.195.000,00	778.329,34	778.329,34	0,10	2.916.670,66
Administração Geral	635.000,00	710.000,00	67.269,82	367.096,17	0,00	542.903,83	50.101,82	71.148,03	0,00	636.851,97
Demais Subfunções	300.000,00	300.000,00	0,00	300.000,00	0,01	0,00	52.186,36	88.792,49	0,01	215.207,51
<b>DIREITOS DA CIDADANIA</b>	<b>0,00</b>	<b>0,00</b>	<b>0,00</b>	<b>0,00</b>	<b>0,00</b>	<b>0,00</b>	<b>0,00</b>	<b>0,00</b>	<b>0,00</b>	<b>0,00</b>
Custódia e Reintegração Social	0,00	0,00	0,00	0,00	0,00	0,00	0,00	0,00	0,00	0,00
Direitos Individuais, Coletivos e Difusos	0,00	0,00	0,00	0,00	0,00	0,00	0,00	0,00	0,00	0,00
Assistência aos Povos Indígenas	0,00	0,00	0,00	0,00	0,00	0,00	0,00	0,00	0,00	0,00
Administração Geral	0,00	0,00	0,00	0,00	0,00	0,00	0,00	0,00	0,00	0,00
Demais Subfunções	0,00	0,00	0,00	0,00	0,00	0,00	0,00	0,00	0,00	0,00
<b>URBANISMO</b>	<b>194.039.512,27</b>	<b>365.039.512,27</b>	<b>4.897.131,21</b>	<b>167.331.369,35</b>	<b>6,66</b>	<b>197.708.142,92</b>	<b>43.148.802,75</b>	<b>66.703.606,66</b>	<b>9,15</b>	<b>298.335.905,61</b>
Infra-Estrutura Urbana	134.774.512,27	306.189.512,27	4.483.427,32	116.599.430,03	4,78	189.590.082,24	34.185.906,98	64.181.318,02	7,43	252.008.194,25
Serviços Urbanos	47.700.000,00	47.700.000,00	0,00	46.700.000,00	1,91	1.000.000,00	7.526.658,38	11.061.051,25	1,51	36.638.948,75
Transportes Coletivos Urbanos	0,00	0,00	0,00	0,00	0,00	0,00	0,00	0,00	0,00	0,00
Administração Geral	10.810.000,00	10.545.000,00	413.703,89	4.013.864,32	0,16	6.531.135,68	1.436.237,39	1.461.237,39	0,20	9.083.762,61
Demais Subfunções	755.000,00	605.000,00	0,00	16.075,00	0,00	586.925,00	0,00	0,00	0,00	605.000,00
<b>HABITAÇÃO</b>	<b>7.250.000,00</b>	<b>7.250.000,00</b>	<b>0,00</b>	<b>0,00</b>	<b>0,00</b>	<b>7.250.000,00</b>	<b>0,00</b>	<b>0,00</b>	<b>0,00</b>	<b>7.250.000,00</b>
Habituação Rural	0,00	0,00	0,00	0,00	0,00	0,00	0,00	0,00	0,00	0,00
Habituação Urbana	7.250.000,00	7.250.000,00	0,00	0,00	0,00	7.250.000,00	0,00	0,00	0,00	7.250.000,00
Administração Geral	0,00	0,00	0,00	0,00	0,00	0,00	0,00	0,00	0,00	0,00
Demais Subfunções	0,00	0,00	0,00	0,00	0,00	0,00	0,00	0,00	0,00	0,00
<b>SANEAMENTO</b>	<b>0,00</b>	<b>0,00</b>	<b>0,00</b>	<b>0,00</b>	<b>0,00</b>	<b>0,00</b>	<b>0,00</b>	<b>0,00</b>	<b>0,00</b>	<b>0,00</b>
Saneamento Básico Rural	0,00	0,00	0,00	0,00	0,00	0,00	0,00	0,00	0,00	0,00
Saneamento Básico Urbano	0,00	0,00	0,00	0,00	0,00	0,00	0,00	0,00	0,00	0,00

CHEFE DO PODER EXECUTIVO : Manoela Ramos de Souza Gomes Alves  
RESPONSÁVEL PELA CONTABILIDADE : DAISY MARIA LOPES DA CUNHA  
SIGFIS - Versão 2024

28 maio 2024 14:26:00

Continua ( 4 / 14 )





DIÁRIO OFICIAL DO MUNICÍPIO DE SAQUAREMA

MUNICÍPIO DE SAQUAREMA  
RELATÓRIO RESUMIDO DA EXECUÇÃO ORÇAMENTÁRIA  
DEMONSTRATIVO DA EXECUÇÃO DAS DESPESAS POR FUNÇÃO / SUBFUNÇÃO  
ORÇAMENTOS FISCAL E DA SEGURIDADE SOCIAL  
PERÍODO DE REFERÊNCIA : 2º Bimestre / 2024

Continuação

RREO - Anexo 2 (LRF, Art. 52, Inciso II, alínea "c")

R\$1,00

FUNÇÃO/SUBFUNÇÃO	DOTAÇÃO INICIAL	DOTAÇÃO ATUALIZADA (a)	DESPESAS EMPENHADAS			SALDO (c) = (a-b)	DESPESAS LIQUIDADAS			SALDO (e) = (a-d)
			No Bimestre	Até o Bimestre (b)	(b/total b)		No Bimestre	Até o Bimestre (d)	(d/total d)	
Administração Geral	0,00	0,00	0,00	0,00	0,00	0,00	0,00	0,00	0,00	0,00
Demais Subfunções	0,00	0,00	0,00	0,00	0,00	0,00	0,00	0,00	0,00	0,00
<b>GESTÃO AMBIENTAL</b>	<b>44.043.292,14</b>	<b>44.043.292,14</b>	<b>2.609.955,60</b>	<b>31.415.566,49</b>	<b>1,28</b>	<b>12.627.705,65</b>	<b>6.641.304,63</b>	<b>10.566.798,23</b>	<b>1,45</b>	<b>33.476.493,91</b>
Preservação e Conservação Ambiental	3.235.000,00	3.235.000,00	0,00	0,00	0,00	3.235.000,00	0,00	0,00	0,00	3.235.000,00
Controle Ambiental	0,00	0,00	0,00	0,00	0,00	0,00	0,00	0,00	0,00	0,00
Recuperação de Áreas Degradadas	0,00	0,00	0,00	0,00	0,00	0,00	0,00	0,00	0,00	0,00
Recursos Hídricos	0,00	0,00	0,00	0,00	0,00	0,00	0,00	0,00	0,00	0,00
Meteorologia	0,00	0,00	0,00	0,00	0,00	0,00	0,00	0,00	0,00	0,00
Administração Geral	1.665.000,00	1.665.000,00	4.200,00	4.200,00	0,00	1.660.800,00	4.200,00	4.200,00	0,00	1.660.800,00
Demais Subfunções	39.143.292,14	39.143.292,14	2.605.755,60	31.411.386,49	1,28	7.731.905,65	6.637.104,63	10.562.598,23	1,45	28.580.693,91
<b>Ciência e Tecnologia</b>	<b>5.100.000,00</b>	<b>5.602.800,00</b>	<b>0,00</b>	<b>2.983.267,96</b>	<b>0,12</b>	<b>2.619.532,04</b>	<b>303.586,90</b>	<b>566.820,78</b>	<b>0,07</b>	<b>5.035.979,22</b>
Desenvolvimento Científico	0,00	0,00	0,00	0,00	0,00	0,00	0,00	0,00	0,00	0,00
Desenvolvimento Tecnológico e Engenharia	0,00	0,00	0,00	0,00	0,00	0,00	0,00	0,00	0,00	0,00
Difusão do Conhecimento Científico e Tecnológico	0,00	0,00	0,00	0,00	0,00	0,00	0,00	0,00	0,00	0,00
Administração Geral	0,00	0,00	0,00	0,00	0,00	0,00	0,00	0,00	0,00	0,00
Demais Subfunções	5.100.000,00	5.602.800,00	0,00	2.983.267,96	0,12	2.619.532,04	303.586,90	566.820,78	0,07	5.035.979,22
<b>AGRICULTURA</b>	<b>2.305.000,00</b>	<b>2.305.000,00</b>	<b>504.250,00</b>	<b>643.942,76</b>	<b>0,02</b>	<b>1.661.057,24</b>	<b>26.860,00</b>	<b>65.564,94</b>	<b>0,00</b>	<b>2.239.435,06</b>
Abastecimento	0,00	0,00	0,00	0,00	0,00	0,00	0,00	0,00	0,00	0,00
Extensão Rural	0,00	0,00	0,00	0,00	0,00	0,00	0,00	0,00	0,00	0,00
Irrigação	0,00	0,00	0,00	0,00	0,00	0,00	0,00	0,00	0,00	0,00
Promoção da Produção Agropecuária	2.015.000,00	2.015.000,00	500.000,00	628.051,61	0,02	1.386.948,39	21.481,77	51.930,25	0,00	1.963.068,75
Defesa Agropecuária	0,00	0,00	0,00	0,00	0,00	0,00	0,00	0,00	0,00	0,00
Administração Geral	260.000,00	260.000,00	4.250,00	15.891,15	0,00	244.108,85	5.378,23	13.634,69	0,00	246.365,31
Demais Subfunções	30.000,00	30.000,00	0,00	0,00	0,00	30.000,00	0,00	0,00	0,00	30.000,00
<b>ORGANIZAÇÃO AGRÁRIA</b>	<b>0,00</b>	<b>0,00</b>	<b>0,00</b>	<b>0,00</b>	<b>0,00</b>	<b>0,00</b>	<b>0,00</b>	<b>0,00</b>	<b>0,00</b>	<b>0,00</b>
Reforma Agrária	0,00	0,00	0,00	0,00	0,00	0,00	0,00	0,00	0,00	0,00
Colonização	0,00	0,00	0,00	0,00	0,00	0,00	0,00	0,00	0,00	0,00
Administração Geral	0,00	0,00	0,00	0,00	0,00	0,00	0,00	0,00	0,00	0,00

CHEFE DO PODER EXECUTIVO : Manoela Ramos de Souza Gomes Alves  
RESPONSÁVEL PELA CONTABILIDADE : DAISY MARIA LOPES DA CUNHA  
SIGFIS - Versão 2024

28 maio 2024 14:26:00

Continua (5 / 14)

MUNICÍPIO DE SAQUAREMA  
RELATÓRIO RESUMIDO DA EXECUÇÃO ORÇAMENTÁRIA  
DEMONSTRATIVO DA EXECUÇÃO DAS DESPESAS POR FUNÇÃO / SUBFUNÇÃO  
ORÇAMENTOS FISCAL E DA SEGURIDADE SOCIAL  
PERÍODO DE REFERÊNCIA : 2º Bimestre / 2024

RREO - Anexo 2 (LRF, Art. 52, Inciso II, alínea "c")

R\$1,00

FUNÇÃO/SUBFUNÇÃO	DOTAÇÃO INICIAL	DOTAÇÃO ATUALIZADA (a)	DESPESAS EMPENHADAS			SALDO (c) = (a-b)	DESPESAS LIQUIDADAS			SALDO (e) = (a-d)
			No Bimestre	Até o Bimestre (b)	(b/total b)		No Bimestre	Até o Bimestre (d)	(d/total d)	
Demais Subfunções	0,00	0,00	0,00	0,00	0,00	0,00	0,00	0,00	0,00	0,00
<b>INDÚSTRIA</b>	<b>0,00</b>	<b>0,00</b>	<b>0,00</b>	<b>0,00</b>	<b>0,00</b>	<b>0,00</b>	<b>0,00</b>	<b>0,00</b>	<b>0,00</b>	<b>0,00</b>
Promoção Industrial	0,00	0,00	0,00	0,00	0,00	0,00	0,00	0,00	0,00	0,00
Produção Industrial	0,00	0,00	0,00	0,00	0,00	0,00	0,00	0,00	0,00	0,00
Mineração	0,00	0,00	0,00	0,00	0,00	0,00	0,00	0,00	0,00	0,00
Propriedade Industrial	0,00	0,00	0,00	0,00	0,00	0,00	0,00	0,00	0,00	0,00
Normalização e Qualidade	0,00	0,00	0,00	0,00	0,00	0,00	0,00	0,00	0,00	0,00
Administração Geral	0,00	0,00	0,00	0,00	0,00	0,00	0,00	0,00	0,00	0,00
Demais Subfunções	0,00	0,00	0,00	0,00	0,00	0,00	0,00	0,00	0,00	0,00
<b>COMÉRCIO E SERVIÇOS</b>	<b>16.130.000,00</b>	<b>19.021.000,00</b>	<b>2.964.043,00</b>	<b>34.436.080,40</b>	<b>1,41</b>	<b>-15.415.080,40</b>	<b>2.816.035,50</b>	<b>13.324.701,56</b>	<b>1,82</b>	<b>5.696.298,45</b>
Promoção Comercial	1.300.000,00	1.300.000,00	0,00	0,00	0,00	1.300.000,00	0,00	0,00	0,00	1.300.000,00
Comercialização	0,00	0,00	0,00	0,00	0,00	0,00	0,00	0,00	0,00	0,00
Comércio Exterior	0,00	0,00	0,00	0,00	0,00	0,00	0,00	0,00	0,00	0,00
Serviços Financeiros	0,00	0,00	0,00	0,00	0,00	0,00	0,00	0,00	0,00	0,00
Turismo	16.730.000,00	17.621.000,00	2.964.043,00	6.934.738,50	0,28	10.666.261,50	2.788.137,50	3.940.789,50	0,54	13.680.210,50
Administração Geral	100.000,00	100.000,00	0,00	100.000,00	0,00	0,00	27.898,00	27.898,00	0,00	72.102,00
Demais Subfunções	0,00	0,00	0,00	27.401.341,90	1,12	-27.401.341,90	0,00	9.356.014,05	1,28	-9.356.014,05
<b>COMUNICAÇÕES</b>	<b>10.458.461,96</b>	<b>10.762.311,96</b>	<b>3.481.176,17</b>	<b>6.159.184,50</b>	<b>0,25</b>	<b>4.603.127,46</b>	<b>1.470.181,88</b>	<b>1.535.792,30</b>	<b>0,31</b>	<b>9.226.619,68</b>
Comunicações Postais	0,00	0,00	0,00	0,00	0,00	0,00	0,00	0,00	0,00	0,00
Telecomunicações	0,00	0,00	0,00	0,00	0,00	0,00	0,00	0,00	0,00	0,00
Administração Geral	250.000,00	254.122,00	2.000,00	16.812,32	0,00	237.309,68	6.937,44	6.937,44	0,00	247.184,56
Demais Subfunções	10.208.461,96	10.508.189,96	3.479.176,17	6.142.372,18	0,25	4.365.817,78	1.463.244,44	1.528.854,86	0,30	8.979.335,10
<b>ENERGIA</b>	<b>22.533.074,91</b>	<b>22.533.074,91</b>	<b>5.735.000,00</b>	<b>18.079.968,31</b>	<b>0,74</b>	<b>4.453.106,60</b>	<b>2.345.318,07</b>	<b>2.514.328,56</b>	<b>0,34</b>	<b>20.018.746,35</b>
Conservação de Energia	0,00	0,00	0,00	0,00	0,00	0,00	0,00	0,00	0,00	0,00
Energia Elétrica	22.533.074,91	22.533.074,91	5.735.000,00	17.061.218,75	0,70	5.451.856,36	2.345.318,07	2.514.328,56	0,34	20.018.746,35
Combustíveis Minerais	0,00	0,00	0,00	0,00	0,00	0,00	0,00	0,00	0,00	0,00
Biocombustíveis	0,00	0,00	0,00	0,00	0,00	0,00	0,00	0,00	0,00	0,00
Administração Geral	0,00	0,00	0,00	0,00	0,00	0,00	0,00	0,00	0,00	0,00

CHEFE DO PODER EXECUTIVO : Manoela Ramos de Souza Gomes Alves  
RESPONSÁVEL PELA CONTABILIDADE : DAISY MARIA LOPES DA CUNHA  
SIGFIS - Versão 2024

28 maio 2024 14:26:00

Continua (6 / 14)





## DIÁRIO OFICIAL DO MUNICÍPIO DE SAQUAREMA

Continuação

MUNICÍPIO DE SAQUAREMA  
RELATÓRIO RESUMIDO DA EXECUÇÃO ORÇAMENTÁRIA  
**DEMONSTRATIVO DA EXECUÇÃO DAS DESPESAS POR FUNÇÃO / SUBFUNÇÃO**  
ORÇAMENTOS FISCAL E DA SEGURIDADE SOCIAL  
PERÍODO DE REFERÊNCIA : 2º Bimestre / 2024

RREO - Anexo 2 (LRF, Art. 52, inciso II, alínea "c")

R\$1,00

FUNÇÃO/SUBFUNÇÃO	DOTAÇÃO INICIAL	DOTAÇÃO ATUALIZADA (a)	DESPESAS EMPENHADAS			SALDO (c) = (a-b)	DESPESAS LIQUIDADAS			SALDO (e) = (a-d)
			No Bimestre	Até o Bimestre (b)	(b/total b)		No Bimestre	Até o Bimestre (d)	(d/total d)	
Demais Subfunções	0,00	0,00	0,00	998.749,56	0,04	-998.749,56	0,00	0,00	0,00	0,00
<b>TRANSPORTE</b>	<b>41.004.166,88</b>	<b>41.004.166,88</b>	<b>425.471,62</b>	<b>51.300.000,37</b>	<b>2,10</b>	<b>-10.295.833,49</b>	<b>6.142.556,01</b>	<b>19.597.054,11</b>	<b>2,69</b>	<b>21.407.112,77</b>
Transporte Aéreo	0,00	0,00	0,00	0,00	0,00	0,00	0,00	0,00	0,00	0,00
Transporte Rodoviário	0,00	0,00	0,00	0,00	0,00	0,00	0,00	0,00	0,00	0,00
Transporte Ferroviário	0,00	0,00	0,00	0,00	0,00	0,00	0,00	0,00	0,00	0,00
Transporte Hidroviário	0,00	0,00	0,00	0,00	0,00	0,00	0,00	0,00	0,00	0,00
Transportes Especiais	0,00	0,00	0,00	0,00	0,00	0,00	0,00	0,00	0,00	0,00
Administração Geral	31.592.166,88	31.592.166,88	425.471,62	18.632.407,63	0,76	12.959.759,25	4.666.692,21	7.182.665,07	0,98	24.409.501,81
Demais Subfunções	9.412.000,00	9.412.000,00	0,00	32.667.592,74	1,34	-23.255.592,74	1.475.863,80	12.414.389,04	1,70	-3.002.389,04
<b>DESPORTO E LAZER</b>	<b>26.380.000,00</b>	<b>24.352.000,00</b>	<b>7.890.650,00</b>	<b>9.779.999,56</b>	<b>0,40</b>	<b>14.572.000,44</b>	<b>7.570.350,00</b>	<b>7.644.350,00</b>	<b>1,04</b>	<b>16.707.650,00</b>
Desporto de Rendimento	17.465.000,00	17.437.000,00	7.035.450,00	7.926.050,00	0,32	9.510.950,00	7.570.350,00	7.644.350,00	1,04	9.792.650,00
Desporto Comunitário	4.865.000,00	2.865.000,00	855.200,00	855.200,00	0,03	2.009.800,00	0,00	0,00	0,00	2.865.000,00
Lazer	0,00	0,00	0,00	0,00	0,00	0,00	0,00	0,00	0,00	0,00
Administração Geral	4.050.000,00	4.050.000,00	0,00	998.749,56	0,04	3.051.250,44	0,00	0,00	0,00	4.050.000,00
Demais Subfunções	0,00	0,00	0,00	0,00	0,00	0,00	0,00	0,00	0,00	0,00
<b>ENCARGOS ESPECIAIS</b>	<b>29.825.663,69</b>	<b>29.825.663,69</b>	<b>0,00</b>	<b>27.234.658,47</b>	<b>1,11</b>	<b>2.591.005,22</b>	<b>5.758.653,31</b>	<b>11.216.749,89</b>	<b>1,53</b>	<b>18.608.913,80</b>
Refinanciamento da Dívida Interna	0,00	0,00	0,00	0,00	0,00	0,00	0,00	0,00	0,00	0,00
Refinanciamento da Dívida Externa	0,00	0,00	0,00	0,00	0,00	0,00	0,00	0,00	0,00	0,00
Serviço da Dívida Interna	3.353.705,89	3.353.705,89	0,00	3.336.000,00	0,13	17.705,89	-489.677,06	975.709,83	0,33	2.377.996,06
Serviço da Dívida Externa	0,00	0,00	0,00	0,00	0,00	0,00	0,00	0,00	0,00	0,00
Transferências	397.187,33	397.187,33	0,00	0,00	0,00	397.187,33	0,00	0,00	0,00	397.187,33
Outros Encargos Especiais	26.074.770,47	26.074.770,47	0,00	23.898.658,47	0,98	2.176.112,00	5.268.976,25	10.241.040,06	1,40	15.833.730,41
Transferências para a Educação Básica	0,00	0,00	0,00	0,00	0,00	0,00	0,00	0,00	0,00	0,00
Demais Subfunções	0,00	0,00	0,00	0,00	0,00	0,00	0,00	0,00	0,00	0,00
<b>RESERVA DE CONTINGÊNCIA</b>	<b>8.650.000,00</b>	<b>8.650.000,00</b>	<b>0,00</b>	<b>0,00</b>	<b>0,00</b>	<b>8.650.000,00</b>	<b>0,00</b>	<b>0,00</b>	<b>0,00</b>	<b>8.650.000,00</b>
<b>DESPESAS (INTRA-ORÇAMENTÁRIAS) (II)</b>	<b>44.907.241,62</b>	<b>44.907.241,62</b>	<b>0,00</b>	<b>44.867.241,62</b>	<b>1,84</b>	<b>40.000,00</b>	<b>4.832.358,66</b>	<b>9.222.689,22</b>	<b>1,26</b>	<b>35.684.552,40</b>
<b>TOTAL (III) = (I) + (II)</b>	<b>2.462.062.062,30</b>	<b>2.640.989.477,32</b>	<b>201.894.288,92</b>	<b>2.437.475.482,26</b>	<b>100,00</b>	<b>203.513.995,06</b>	<b>351.212.079,40</b>	<b>728.391.614,18</b>	<b>100,00</b>	<b>1.912.597.863,14</b>

CHEFE DO PODER EXECUTIVO : Mancelina Ramos de Souza Gomes Alves  
RESPONSÁVEL PELA CONTABILIDADE : DAISY MARIA LOPES DA CUNHA  
SIGFIS - Versão 2024

28 maio 2024 14:26:00

Continua (7 / 14)

MUNICÍPIO DE SAQUAREMA  
RELATÓRIO RESUMIDO DA EXECUÇÃO ORÇAMENTÁRIA  
**DEMONSTRATIVO DA EXECUÇÃO DAS DESPESAS POR FUNÇÃO / SUBFUNÇÃO**  
ORÇAMENTOS FISCAL E DA SEGURIDADE SOCIAL  
PERÍODO DE REFERÊNCIA : 2º Bimestre / 2024

Continuação

RREO - Anexo 2 (LRF, Art. 52, inciso II, alínea "c")

R\$1,00

FUNÇÃO/SUBFUNÇÃO - INTRA-ORÇAMENTÁRIAS	DOTAÇÃO INICIAL	DOTAÇÃO ATUALIZADA (a)	DESPESAS EMPENHADAS			SALDO (c) = (a-b)	DESPESAS LIQUIDADAS			SALDO (e) = (a-d)
			No Bimestre	Até o Bimestre (b)	(b/III b)		No Bimestre	Até o Bimestre (d)	(d/III d)	
<b>DESPESAS INTRA-ORÇAMENTÁRIAS (II)</b>	<b>44.907.241,62</b>	<b>44.907.241,62</b>	<b>0,00</b>	<b>44.867.241,62</b>	<b>1,84</b>	<b>40.000,00</b>	<b>4.832.358,66</b>	<b>9.222.689,22</b>	<b>1,26</b>	<b>35.684.552,40</b>
<b>LEGISLATIVA</b>	<b>109.200,00</b>	<b>109.200,00</b>	<b>0,00</b>	<b>109.200,00</b>	<b>0,00</b>	<b>0,00</b>	<b>12.310,16</b>	<b>24.620,32</b>	<b>0,00</b>	<b>84.579,68</b>
Ação Legislativa	109.200,00	109.200,00	0,00	109.200,00	0,00	0,00	12.310,16	24.620,32	0,00	84.579,68
Controle Externo	0,00	0,00	0,00	0,00	0,00	0,00	0,00	0,00	0,00	0,00
Administração Geral	0,00	0,00	0,00	0,00	0,00	0,00	0,00	0,00	0,00	0,00
Demais Subfunções	0,00	0,00	0,00	0,00	0,00	0,00	0,00	0,00	0,00	0,00
<b>JUDICIÁRIA</b>	<b>0,00</b>	<b>0,00</b>	<b>0,00</b>	<b>0,00</b>	<b>0,00</b>	<b>0,00</b>	<b>0,00</b>	<b>0,00</b>	<b>0,00</b>	<b>0,00</b>
Ação Judiciária	0,00	0,00	0,00	0,00	0,00	0,00	0,00	0,00	0,00	0,00
Defesa do Interesse Público no Processo Judiciário	0,00	0,00	0,00	0,00	0,00	0,00	0,00	0,00	0,00	0,00
Administração Geral	0,00	0,00	0,00	0,00	0,00	0,00	0,00	0,00	0,00	0,00
Demais Subfunções	0,00	0,00	0,00	0,00	0,00	0,00	0,00	0,00	0,00	0,00
<b>ESSENCIAL A JUSTIÇA</b>	<b>0,00</b>	<b>0,00</b>	<b>0,00</b>	<b>0,00</b>	<b>0,00</b>	<b>0,00</b>	<b>0,00</b>	<b>0,00</b>	<b>0,00</b>	<b>0,00</b>
Defesa da Ordem Jurídica	0,00	0,00	0,00	0,00	0,00	0,00	0,00	0,00	0,00	0,00
Representação Judicial e Extrajudicial	0,00	0,00	0,00	0,00	0,00	0,00	0,00	0,00	0,00	0,00
Administração Geral	0,00	0,00	0,00	0,00	0,00	0,00	0,00	0,00	0,00	0,00
Demais Subfunções	0,00	0,00	0,00	0,00	0,00	0,00	0,00	0,00	0,00	0,00
<b>ADMINISTRAÇÃO</b>	<b>2.000.000,00</b>	<b>2.000.000,00</b>	<b>0,00</b>	<b>2.000.000,00</b>	<b>0,08</b>	<b>0,00</b>	<b>318.511,16</b>	<b>581.243,19</b>	<b>0,07</b>	<b>1.418.756,81</b>
Planejamento e Orçamento	0,00	0,00	0,00	0,00	0,00	0,00	0,00	0,00	0,00	0,00
Administração Geral	2.000.000,00	2.000.000,00	0,00	2.000.000,00	0,08	0,00	318.511,16	581.243,19	0,07	1.418.756,81
Administração Financeira	0,00	0,00	0,00	0,00	0,00	0,00	0,00	0,00	0,00	0,00
Controle Interno	0,00	0,00	0,00	0,00	0,00	0,00	0,00	0,00	0,00	0,00
Normatização e Fiscalização	0,00	0,00	0,00	0,00	0,00	0,00	0,00	0,00	0,00	0,00
Tecnologia da Informação	0,00	0,00	0,00	0,00	0,00	0,00	0,00	0,00	0,00	0,00
Ordenamento Territorial	0,00	0,00	0,00	0,00	0,00	0,00	0,00	0,00	0,00	0,00
Formação de Recursos Humanos	0,00	0,00	0,00	0,00	0,00	0,00	0,00	0,00	0,00	0,00
Administração de Receitas	0,00	0,00	0,00	0,00	0,00	0,00	0,00	0,00	0,00	0,00
Administração de Concessões	0,00	0,00	0,00	0,00	0,00	0,00	0,00	0,00	0,00	0,00
Comunicação Social	0,00	0,00	0,00	0,00	0,00	0,00	0,00	0,00	0,00	0,00

CHEFE DO PODER EXECUTIVO : Mancelina Ramos de Souza Gomes Alves  
RESPONSÁVEL PELA CONTABILIDADE : DAISY MARIA LOPES DA CUNHA  
SIGFIS - Versão 2024

28 maio 2024 14:26:00

Continua (8 / 14)



**D.O.S**  
DIÁRIO OFICIAL DO MUNICÍPIO DE SAQUAREMA

MUNICÍPIO DE SAQUAREMA  
RELATÓRIO RESUMIDO DA EXECUÇÃO ORÇAMENTÁRIA  
**DEMONSTRATIVO DA EXECUÇÃO DAS DESPESAS POR FUNÇÃO / SUBFUNÇÃO**  
ORÇAMENTOS FISCAL E DA SEGURIDADE SOCIAL  
PERÍODO DE REFERÊNCIA : 2º Bimestre / 2024

RREO - Anexo 2 (LRF, Art. 52, inciso II, alínea "c")

Continuação

R\$1,00

FUNÇÃO/SUBFUNÇÃO - INTRA-ORÇAMENTÁRIAS	DOTAÇÃO INICIAL	DOTAÇÃO ATUALIZADA (a)	DESPESAS EMPENHADAS			SALDO (c) = (a-b)	DESPESAS LIQUIDADAS			SALDO (e) = (a-d)
			No Bimestre	Até o Bimestre (b)	(b/III b)		No Bimestre	Até o Bimestre (d)	(d/III d)	
Demais Subfunções	0,00	0,00	0,00	0,00	0,00	0,00	0,00	0,00	0,00	0,00
<b>DEFESA NACIONAL</b>	<b>0,00</b>	<b>0,00</b>	<b>0,00</b>	<b>0,00</b>	<b>0,00</b>	<b>0,00</b>	<b>0,00</b>	<b>0,00</b>	<b>0,00</b>	<b>0,00</b>
Defesa Aérea	0,00	0,00	0,00	0,00	0,00	0,00	0,00	0,00	0,00	0,00
Defesa Naval	0,00	0,00	0,00	0,00	0,00	0,00	0,00	0,00	0,00	0,00
Defesa Terrestre	0,00	0,00	0,00	0,00	0,00	0,00	0,00	0,00	0,00	0,00
Administração Geral	0,00	0,00	0,00	0,00	0,00	0,00	0,00	0,00	0,00	0,00
Demais Subfunções	0,00	0,00	0,00	0,00	0,00	0,00	0,00	0,00	0,00	0,00
<b>SEGURANÇA PÚBLICA</b>	<b>0,00</b>	<b>0,00</b>	<b>0,00</b>	<b>0,00</b>	<b>0,00</b>	<b>0,00</b>	<b>0,00</b>	<b>0,00</b>	<b>0,00</b>	<b>0,00</b>
Policiamento	0,00	0,00	0,00	0,00	0,00	0,00	0,00	0,00	0,00	0,00
Defesa Civil	0,00	0,00	0,00	0,00	0,00	0,00	0,00	0,00	0,00	0,00
Informação e Inteligência	0,00	0,00	0,00	0,00	0,00	0,00	0,00	0,00	0,00	0,00
Administração Geral	0,00	0,00	0,00	0,00	0,00	0,00	0,00	0,00	0,00	0,00
Demais Subfunções	0,00	0,00	0,00	0,00	0,00	0,00	0,00	0,00	0,00	0,00
<b>RELAÇÕES EXTERIORES</b>	<b>0,00</b>	<b>0,00</b>	<b>0,00</b>	<b>0,00</b>	<b>0,00</b>	<b>0,00</b>	<b>0,00</b>	<b>0,00</b>	<b>0,00</b>	<b>0,00</b>
Relações Diplomáticas	0,00	0,00	0,00	0,00	0,00	0,00	0,00	0,00	0,00	0,00
Cooperação Internacional	0,00	0,00	0,00	0,00	0,00	0,00	0,00	0,00	0,00	0,00
Administração Geral	0,00	0,00	0,00	0,00	0,00	0,00	0,00	0,00	0,00	0,00
Demais Subfunções	0,00	0,00	0,00	0,00	0,00	0,00	0,00	0,00	0,00	0,00
<b>ASSISTÊNCIA SOCIAL</b>	<b>218.041,62</b>	<b>218.041,62</b>	<b>0,00</b>	<b>218.041,62</b>	<b>0,00</b>	<b>0,00</b>	<b>38.779,10</b>	<b>72.839,32</b>	<b>0,01</b>	<b>145.202,30</b>
Assistência ao Idoso	44.300,00	44.300,00	0,00	44.300,00	0,00	0,00	7.263,32	13.975,97	0,00	30.324,03
Assistência ao Portador de Deficiência	0,00	0,00	0,00	0,00	0,00	0,00	0,00	0,00	0,00	0,00
Assistência à Criança e ao Adolescente	30.550,00	30.550,00	0,00	30.550,00	0,00	0,00	6.570,22	11.685,31	0,00	18.864,69
Assistência Comunitária	48.100,00	48.100,00	0,00	48.100,00	0,00	0,00	5.025,21	9.475,59	0,00	38.624,41
Administração Geral	95.091,62	95.091,62	0,00	95.091,62	0,00	0,00	19.900,36	37.702,45	0,00	57.389,17
Demais Subfunções	0,00	0,00	0,00	0,00	0,00	0,00	0,00	0,00	0,00	0,00
<b>PREVIDÊNCIA SOCIAL</b>	<b>60.000,00</b>	<b>60.000,00</b>	<b>0,00</b>	<b>60.000,00</b>	<b>0,00</b>	<b>0,00</b>	<b>8.315,09</b>	<b>15.875,14</b>	<b>0,00</b>	<b>44.124,86</b>
Previdência Básica	0,00	0,00	0,00	0,00	0,00	0,00	0,00	0,00	0,00	0,00
Previdência do Regime Estatutário	0,00	0,00	0,00	0,00	0,00	0,00	0,00	0,00	0,00	0,00

CHEFE DO PODER EXECUTIVO : Manoela Ramos de Souza Gomes Alves  
RESPONSÁVEL PELA CONTABILIDADE : DAISY MARIA LOPES DA CUNHA  
SIGFIS - Versão 2024

28 maio 2024 14:26:00

Continua ( 9 / 14 )

Continuação

MUNICÍPIO DE SAQUAREMA  
RELATÓRIO RESUMIDO DA EXECUÇÃO ORÇAMENTÁRIA  
**DEMONSTRATIVO DA EXECUÇÃO DAS DESPESAS POR FUNÇÃO / SUBFUNÇÃO**  
ORÇAMENTOS FISCAL E DA SEGURIDADE SOCIAL  
PERÍODO DE REFERÊNCIA : 2º Bimestre / 2024

RREO - Anexo 2 (LRF, Art. 52, inciso II, alínea "c")

R\$1,00

FUNÇÃO/SUBFUNÇÃO - INTRA-ORÇAMENTÁRIAS	DOTAÇÃO INICIAL	DOTAÇÃO ATUALIZADA (a)	DESPESAS EMPENHADAS			SALDO (c) = (a-b)	DESPESAS LIQUIDADAS			SALDO (e) = (a-d)
			No Bimestre	Até o Bimestre (b)	(b/III b)		No Bimestre	Até o Bimestre (d)	(d/III d)	
Previdência Complementar	0,00	0,00	0,00	0,00	0,00	0,00	0,00	0,00	0,00	0,00
Previdência Especial	0,00	0,00	0,00	0,00	0,00	0,00	0,00	0,00	0,00	0,00
Administração Geral	60.000,00	60.000,00	0,00	60.000,00	0,00	0,00	8.315,09	15.875,14	0,00	44.124,86
Demais Subfunções	0,00	0,00	0,00	0,00	0,00	0,00	0,00	0,00	0,00	0,00
<b>SAÚDE</b>	<b>2.775.000,00</b>	<b>2.775.000,00</b>	<b>0,00</b>	<b>2.775.000,00</b>	<b>0,11</b>	<b>0,00</b>	<b>555.696,47</b>	<b>1.050.866,88</b>	<b>0,14</b>	<b>1.724.113,12</b>
Atenção Básica	0,00	0,00	0,00	0,00	0,00	0,00	0,00	0,00	0,00	0,00
Assistência Hospitalar e Ambulatorial	0,00	0,00	0,00	0,00	0,00	0,00	0,00	0,00	0,00	0,00
Suporte Profilático e Terapêutico	0,00	0,00	0,00	0,00	0,00	0,00	0,00	0,00	0,00	0,00
Vigilância Sanitária	0,00	0,00	0,00	0,00	0,00	0,00	0,00	0,00	0,00	0,00
Vigilância Epidemiológica	0,00	0,00	0,00	0,00	0,00	0,00	0,00	0,00	0,00	0,00
Alimentação e Nutrição	0,00	0,00	0,00	0,00	0,00	0,00	0,00	0,00	0,00	0,00
Administração Geral	2.775.000,00	2.775.000,00	0,00	2.775.000,00	0,11	0,00	555.696,47	1.050.866,88	0,14	1.724.113,12
Demais Subfunções	0,00	0,00	0,00	0,00	0,00	0,00	0,00	0,00	0,00	0,00
<b>TRABALHO</b>	<b>0,00</b>	<b>0,00</b>	<b>0,00</b>	<b>0,00</b>	<b>0,00</b>	<b>0,00</b>	<b>0,00</b>	<b>0,00</b>	<b>0,00</b>	<b>0,00</b>
Proteção e Benefícios ao Trabalhador	0,00	0,00	0,00	0,00	0,00	0,00	0,00	0,00	0,00	0,00
Relações de Trabalho	0,00	0,00	0,00	0,00	0,00	0,00	0,00	0,00	0,00	0,00
Empregabilidade	0,00	0,00	0,00	0,00	0,00	0,00	0,00	0,00	0,00	0,00
Fomento ao Trabalho	0,00	0,00	0,00	0,00	0,00	0,00	0,00	0,00	0,00	0,00
Administração Geral	0,00	0,00	0,00	0,00	0,00	0,00	0,00	0,00	0,00	0,00
Demais Subfunções	0,00	0,00	0,00	0,00	0,00	0,00	0,00	0,00	0,00	0,00
<b>EDUCAÇÃO</b>	<b>36.955.000,00</b>	<b>36.955.000,00</b>	<b>0,00</b>	<b>36.955.000,00</b>	<b>1,51</b>	<b>0,00</b>	<b>3.458.950,65</b>	<b>6.602.840,75</b>	<b>0,80</b>	<b>30.352.159,25</b>
Ensino Fundamental	28.000.000,00	28.000.000,00	0,00	28.000.000,00	1,14	0,00	3.375.352,31	6.379.107,08	0,87	21.620.892,92
Ensino Médio	0,00	0,00	0,00	0,00	0,00	0,00	0,00	0,00	0,00	0,00
Ensino Profissional	0,00	0,00	0,00	0,00	0,00	0,00	0,00	0,00	0,00	0,00
Ensino Superior	0,00	0,00	0,00	0,00	0,00	0,00	0,00	0,00	0,00	0,00
Educação Infantil	7.500.000,00	7.500.000,00	0,00	7.500.000,00	0,30	0,00	19.790,78	97.815,74	0,01	7.402.184,26
Educação de Jovens e Adultos	425.000,00	425.000,00	0,00	425.000,00	0,01	0,00	0,00	788,16	0,00	424.211,84
Educação Especial	630.000,00	630.000,00	0,00	630.000,00	0,02	0,00	63.807,56	119.632,24	0,01	510.367,76

CHEFE DO PODER EXECUTIVO : Manoela Ramos de Souza Gomes Alves  
RESPONSÁVEL PELA CONTABILIDADE : DAISY MARIA LOPES DA CUNHA  
SIGFIS - Versão 2024

28 maio 2024 14:26:00

Continua ( 10 / 14 )



## DIÁRIO OFICIAL DO MUNICÍPIO DE SAQUAREMA

Continuação

MUNICÍPIO DE SAQUAREMA  
RELATÓRIO RESUMIDO DA EXECUÇÃO ORÇAMENTÁRIA  
**DEMONSTRATIVO DA EXECUÇÃO DAS DESPESAS POR FUNÇÃO / SUBFUNÇÃO**  
ORÇAMENTOS FISCAL E DA SEGURIDADE SOCIAL  
PERÍODO DE REFERÊNCIA : 2º Bimestre / 2024

RREO - Anexo 2 (LRF, Art. 52, inciso II, alínea "c")

R\$1,00

FUNÇÃO/SUBFUNÇÃO - INTRA-ORÇAMENTÁRIAS	DOTAÇÃO INICIAL	DOTAÇÃO ATUALIZADA (a)	DESPESAS EMPENHADAS			SALDO (c) = (a-b)	DESPESAS LIQUIDADAS			SALDO (e) = (a-d)
			No Bimestre	Até o Bimestre (b)	(b/III b)		No Bimestre	Até o Bimestre (d)	(d/III d)	
Educação Básica	0,00	0,00	0,00	0,00	0,00	0,00	0,00	0,00	0,00	0,00
Administração Geral	400.000,00	400.000,00	0,00	400.000,00	0,01	0,00	0,00	5.497,53	0,00	394.502,47
Demais Subfunções	0,00	0,00	0,00	0,00	0,00	0,00	0,00	0,00	0,00	0,00
<b>CULTURA</b>	<b>0,00</b>	<b>0,00</b>	<b>0,00</b>	<b>0,00</b>	<b>0,00</b>	<b>0,00</b>	<b>0,00</b>	<b>0,00</b>	<b>0,00</b>	<b>0,00</b>
Patrimônio Histórico, Artístico e Arqueológico	0,00	0,00	0,00	0,00	0,00	0,00	0,00	0,00	0,00	0,00
Difusão Cultural	0,00	0,00	0,00	0,00	0,00	0,00	0,00	0,00	0,00	0,00
Administração Geral	0,00	0,00	0,00	0,00	0,00	0,00	0,00	0,00	0,00	0,00
Demais Subfunções	0,00	0,00	0,00	0,00	0,00	0,00	0,00	0,00	0,00	0,00
<b>DIREITOS DA CIDADANIA</b>	<b>0,00</b>	<b>0,00</b>	<b>0,00</b>	<b>0,00</b>	<b>0,00</b>	<b>0,00</b>	<b>0,00</b>	<b>0,00</b>	<b>0,00</b>	<b>0,00</b>
Custódia e Reintegração Social	0,00	0,00	0,00	0,00	0,00	0,00	0,00	0,00	0,00	0,00
Direitos Individuais, Coletivos e Difusos	0,00	0,00	0,00	0,00	0,00	0,00	0,00	0,00	0,00	0,00
Assistência aos Povos Indígenas	0,00	0,00	0,00	0,00	0,00	0,00	0,00	0,00	0,00	0,00
Administração Geral	0,00	0,00	0,00	0,00	0,00	0,00	0,00	0,00	0,00	0,00
Demais Subfunções	0,00	0,00	0,00	0,00	0,00	0,00	0,00	0,00	0,00	0,00
<b>URBANISMO</b>	<b>0,00</b>	<b>0,00</b>	<b>0,00</b>	<b>0,00</b>	<b>0,00</b>	<b>0,00</b>	<b>0,00</b>	<b>0,00</b>	<b>0,00</b>	<b>0,00</b>
Infra-Estrutura Urbana	0,00	0,00	0,00	0,00	0,00	0,00	0,00	0,00	0,00	0,00
Serviços Urbanos	0,00	0,00	0,00	0,00	0,00	0,00	0,00	0,00	0,00	0,00
Transportes Coletivos Urbanos	0,00	0,00	0,00	0,00	0,00	0,00	0,00	0,00	0,00	0,00
Administração Geral	0,00	0,00	0,00	0,00	0,00	0,00	0,00	0,00	0,00	0,00
Demais Subfunções	0,00	0,00	0,00	0,00	0,00	0,00	0,00	0,00	0,00	0,00
<b>HABITAÇÃO</b>	<b>0,00</b>	<b>0,00</b>	<b>0,00</b>	<b>0,00</b>	<b>0,00</b>	<b>0,00</b>	<b>0,00</b>	<b>0,00</b>	<b>0,00</b>	<b>0,00</b>
Habitação Rural	0,00	0,00	0,00	0,00	0,00	0,00	0,00	0,00	0,00	0,00
Habitação Urbana	0,00	0,00	0,00	0,00	0,00	0,00	0,00	0,00	0,00	0,00
Administração Geral	0,00	0,00	0,00	0,00	0,00	0,00	0,00	0,00	0,00	0,00
Demais Subfunções	0,00	0,00	0,00	0,00	0,00	0,00	0,00	0,00	0,00	0,00
<b>SANEAMENTO</b>	<b>0,00</b>	<b>0,00</b>	<b>0,00</b>	<b>0,00</b>	<b>0,00</b>	<b>0,00</b>	<b>0,00</b>	<b>0,00</b>	<b>0,00</b>	<b>0,00</b>
Saneamento Básico Rural	0,00	0,00	0,00	0,00	0,00	0,00	0,00	0,00	0,00	0,00
Saneamento Básico Urbano	0,00	0,00	0,00	0,00	0,00	0,00	0,00	0,00	0,00	0,00

CHEFE DO PODER EXECUTIVO : Manoela Ramos de Souza Gomes Alves  
RESPONSÁVEL PELA CONTABILIDADE : DAISY MARIA LOPES DA CUNHA  
SIGFIS - Versão 2024

28 maio 2024 14:28:00

Continua ( 11 / 14 )

Continuação

MUNICÍPIO DE SAQUAREMA  
RELATÓRIO RESUMIDO DA EXECUÇÃO ORÇAMENTÁRIA  
**DEMONSTRATIVO DA EXECUÇÃO DAS DESPESAS POR FUNÇÃO / SUBFUNÇÃO**  
ORÇAMENTOS FISCAL E DA SEGURIDADE SOCIAL  
PERÍODO DE REFERÊNCIA : 2º Bimestre / 2024

RREO - Anexo 2 (LRF, Art. 52, inciso II, alínea "c")

R\$1,00

FUNÇÃO/SUBFUNÇÃO - INTRA-ORÇAMENTÁRIAS	DOTAÇÃO INICIAL	DOTAÇÃO ATUALIZADA (a)	DESPESAS EMPENHADAS			SALDO (c) = (a-b)	DESPESAS LIQUIDADAS			SALDO (e) = (a-d)
			No Bimestre	Até o Bimestre (b)	(b/III b)		No Bimestre	Até o Bimestre (d)	(d/III d)	
Administração Geral	0,00	0,00	0,00	0,00	0,00	0,00	0,00	0,00	0,00	0,00
Demais Subfunções	0,00	0,00	0,00	0,00	0,00	0,00	0,00	0,00	0,00	0,00
<b>GESTÃO AMBIENTAL</b>	<b>0,00</b>	<b>0,00</b>	<b>0,00</b>	<b>0,00</b>	<b>0,00</b>	<b>0,00</b>	<b>0,00</b>	<b>0,00</b>	<b>0,00</b>	<b>0,00</b>
Preservação e Conservação Ambiental	0,00	0,00	0,00	0,00	0,00	0,00	0,00	0,00	0,00	0,00
Controle Ambiental	0,00	0,00	0,00	0,00	0,00	0,00	0,00	0,00	0,00	0,00
Recuperação de Áreas Degradadas	0,00	0,00	0,00	0,00	0,00	0,00	0,00	0,00	0,00	0,00
Recursos Hídricos	0,00	0,00	0,00	0,00	0,00	0,00	0,00	0,00	0,00	0,00
Meteorologia	0,00	0,00	0,00	0,00	0,00	0,00	0,00	0,00	0,00	0,00
Administração Geral	0,00	0,00	0,00	0,00	0,00	0,00	0,00	0,00	0,00	0,00
Demais Subfunções	0,00	0,00	0,00	0,00	0,00	0,00	0,00	0,00	0,00	0,00
<b>CIÊNCIA E TECNOLOGIA</b>	<b>0,00</b>	<b>0,00</b>	<b>0,00</b>	<b>0,00</b>	<b>0,00</b>	<b>0,00</b>	<b>0,00</b>	<b>0,00</b>	<b>0,00</b>	<b>0,00</b>
Desenvolvimento Científico	0,00	0,00	0,00	0,00	0,00	0,00	0,00	0,00	0,00	0,00
Desenvolvimento Tecnológico e Engenharia	0,00	0,00	0,00	0,00	0,00	0,00	0,00	0,00	0,00	0,00
Difusão do Conhecimento Científico e Tecnológico	0,00	0,00	0,00	0,00	0,00	0,00	0,00	0,00	0,00	0,00
Administração Geral	0,00	0,00	0,00	0,00	0,00	0,00	0,00	0,00	0,00	0,00
Demais Subfunções	0,00	0,00	0,00	0,00	0,00	0,00	0,00	0,00	0,00	0,00
<b>AGRICULTURA</b>	<b>0,00</b>	<b>0,00</b>	<b>0,00</b>	<b>0,00</b>	<b>0,00</b>	<b>0,00</b>	<b>0,00</b>	<b>0,00</b>	<b>0,00</b>	<b>0,00</b>
Abastecimento	0,00	0,00	0,00	0,00	0,00	0,00	0,00	0,00	0,00	0,00
Extensão Rural	0,00	0,00	0,00	0,00	0,00	0,00	0,00	0,00	0,00	0,00
Irrigação	0,00	0,00	0,00	0,00	0,00	0,00	0,00	0,00	0,00	0,00
Promoção da Produção Agropecuária	0,00	0,00	0,00	0,00	0,00	0,00	0,00	0,00	0,00	0,00
Defesa Agropecuária	0,00	0,00	0,00	0,00	0,00	0,00	0,00	0,00	0,00	0,00
Administração Geral	0,00	0,00	0,00	0,00	0,00	0,00	0,00	0,00	0,00	0,00
Demais Subfunções	0,00	0,00	0,00	0,00	0,00	0,00	0,00	0,00	0,00	0,00
<b>ORGANIZAÇÃO AGRÁRIA</b>	<b>0,00</b>	<b>0,00</b>	<b>0,00</b>	<b>0,00</b>	<b>0,00</b>	<b>0,00</b>	<b>0,00</b>	<b>0,00</b>	<b>0,00</b>	<b>0,00</b>
Reforma Agrária	0,00	0,00	0,00	0,00	0,00	0,00	0,00	0,00	0,00	0,00
Colonização	0,00	0,00	0,00	0,00	0,00	0,00	0,00	0,00	0,00	0,00
Administração Geral	0,00	0,00	0,00	0,00	0,00	0,00	0,00	0,00	0,00	0,00

CHEFE DO PODER EXECUTIVO : Manoela Ramos de Souza Gomes Alves  
RESPONSÁVEL PELA CONTABILIDADE : DAISY MARIA LOPES DA CUNHA  
SIGFIS - Versão 2024

28 maio 2024 14:26:00

Continua ( 12 / 14 )





DIÁRIO OFICIAL DO MUNICÍPIO DE SAQUAREMA

Continuação

MUNICÍPIO DE SAQUAREMA  
RELATÓRIO RESUMIDO DA EXECUÇÃO ORÇAMENTÁRIA  
DEMONSTRATIVO DA EXECUÇÃO DAS DESPESAS POR FUNÇÃO / SUBFUNÇÃO  
ORÇAMENTOS FISCAL E DA SEGURIDADE SOCIAL  
PERÍODO DE REFERÊNCIA : 2º Bimestre / 2024

RREO - Anexo 2 (LRF, Art. 52, inciso II, alínea "c")

R\$1,00

FUNÇÃO/SUBFUNÇÃO - INTRA-ORÇAMENTÁRIAS	DOTAÇÃO INICIAL	DOTAÇÃO ATUALIZADA (a)	DESPESAS EMPENHADAS			SALDO (c) = (a-b)	DESPESAS LIQUIDADAS			SALDO (e) = (a-d)
			No Bimestre	Até o Bimestre (b)	(b/III b)		No Bimestre	Até o Bimestre (d)	(d/III d)	
Demais Subfunções	0,00	0,00	0,00	0,00	0,00	0,00	0,00	0,00	0,00	0,00
<b>INDÚSTRIA</b>	<b>0,00</b>	<b>0,00</b>	<b>0,00</b>	<b>0,00</b>	<b>0,00</b>	<b>0,00</b>	<b>0,00</b>	<b>0,00</b>	<b>0,00</b>	<b>0,00</b>
Promoção Industrial	0,00	0,00	0,00	0,00	0,00	0,00	0,00	0,00	0,00	0,00
Produção Industrial	0,00	0,00	0,00	0,00	0,00	0,00	0,00	0,00	0,00	0,00
Minação	0,00	0,00	0,00	0,00	0,00	0,00	0,00	0,00	0,00	0,00
Propriedade Industrial	0,00	0,00	0,00	0,00	0,00	0,00	0,00	0,00	0,00	0,00
Normalização e Qualidade	0,00	0,00	0,00	0,00	0,00	0,00	0,00	0,00	0,00	0,00
Administração Geral	0,00	0,00	0,00	0,00	0,00	0,00	0,00	0,00	0,00	0,00
Demais Subfunções	0,00	0,00	0,00	0,00	0,00	0,00	0,00	0,00	0,00	0,00
<b>COMÉRCIO E SERVIÇOS</b>	<b>0,00</b>	<b>0,00</b>	<b>0,00</b>	<b>0,00</b>	<b>0,00</b>	<b>0,00</b>	<b>0,00</b>	<b>0,00</b>	<b>0,00</b>	<b>0,00</b>
Promoção Comercial	0,00	0,00	0,00	0,00	0,00	0,00	0,00	0,00	0,00	0,00
Comercialização	0,00	0,00	0,00	0,00	0,00	0,00	0,00	0,00	0,00	0,00
Comércio Exterior	0,00	0,00	0,00	0,00	0,00	0,00	0,00	0,00	0,00	0,00
Serviços Financeiros	0,00	0,00	0,00	0,00	0,00	0,00	0,00	0,00	0,00	0,00
Turismo	0,00	0,00	0,00	0,00	0,00	0,00	0,00	0,00	0,00	0,00
Administração Geral	0,00	0,00	0,00	0,00	0,00	0,00	0,00	0,00	0,00	0,00
Demais Subfunções	0,00	0,00	0,00	0,00	0,00	0,00	0,00	0,00	0,00	0,00
<b>COMUNICAÇÕES</b>	<b>0,00</b>	<b>0,00</b>	<b>0,00</b>	<b>0,00</b>	<b>0,00</b>	<b>0,00</b>	<b>0,00</b>	<b>0,00</b>	<b>0,00</b>	<b>0,00</b>
Comunicações Postais	0,00	0,00	0,00	0,00	0,00	0,00	0,00	0,00	0,00	0,00
Telecomunicações	0,00	0,00	0,00	0,00	0,00	0,00	0,00	0,00	0,00	0,00
Administração Geral	0,00	0,00	0,00	0,00	0,00	0,00	0,00	0,00	0,00	0,00
Demais Subfunções	0,00	0,00	0,00	0,00	0,00	0,00	0,00	0,00	0,00	0,00
<b>ENERGIA</b>	<b>0,00</b>	<b>0,00</b>	<b>0,00</b>	<b>0,00</b>	<b>0,00</b>	<b>0,00</b>	<b>0,00</b>	<b>0,00</b>	<b>0,00</b>	<b>0,00</b>
Conservação de Energia	0,00	0,00	0,00	0,00	0,00	0,00	0,00	0,00	0,00	0,00
Energia Elétrica	0,00	0,00	0,00	0,00	0,00	0,00	0,00	0,00	0,00	0,00
Combustíveis Minerais	0,00	0,00	0,00	0,00	0,00	0,00	0,00	0,00	0,00	0,00
Biocombustíveis	0,00	0,00	0,00	0,00	0,00	0,00	0,00	0,00	0,00	0,00
Administração Geral	0,00	0,00	0,00	0,00	0,00	0,00	0,00	0,00	0,00	0,00

CHEFE DO PODER EXECUTIVO : Manoela Ramos de Souza Gomes Alves  
RESPONSÁVEL PELA CONTABILIDADE : DAISY MARIA LOPES DA CUNHA  
SIGFIS - Versão 2024

28 maio 2024 14:26:00

Continua ( 13 / 14 )

Continuação

MUNICÍPIO DE SAQUAREMA  
RELATÓRIO RESUMIDO DA EXECUÇÃO ORÇAMENTÁRIA  
DEMONSTRATIVO DA EXECUÇÃO DAS DESPESAS POR FUNÇÃO / SUBFUNÇÃO  
ORÇAMENTOS FISCAL E DA SEGURIDADE SOCIAL  
PERÍODO DE REFERÊNCIA : 2º Bimestre / 2024

RREO - Anexo 2 (LRF, Art. 52, inciso II, alínea "c")

R\$1,00

FUNÇÃO/SUBFUNÇÃO - INTRA-ORÇAMENTÁRIAS	DOTAÇÃO INICIAL	DOTAÇÃO ATUALIZADA (a)	DESPESAS EMPENHADAS			SALDO (c) = (a-b)	DESPESAS LIQUIDADAS			SALDO (e) = (a-d)
			No Bimestre	Até o Bimestre (b)	(b/III b)		No Bimestre	Até o Bimestre (d)	(d/III d)	
Demais Subfunções	0,00	0,00	0,00	0,00	0,00	0,00	0,00	0,00	0,00	0,00
<b>TRANSPORTE</b>	<b>0,00</b>	<b>0,00</b>	<b>0,00</b>	<b>0,00</b>	<b>0,00</b>	<b>0,00</b>	<b>0,00</b>	<b>0,00</b>	<b>0,00</b>	<b>0,00</b>
Transporte Aéreo	0,00	0,00	0,00	0,00	0,00	0,00	0,00	0,00	0,00	0,00
Transporte Rodoviário	0,00	0,00	0,00	0,00	0,00	0,00	0,00	0,00	0,00	0,00
Transporte Ferroviário	0,00	0,00	0,00	0,00	0,00	0,00	0,00	0,00	0,00	0,00
Transporte Hidroviário	0,00	0,00	0,00	0,00	0,00	0,00	0,00	0,00	0,00	0,00
Transportes Especiais	0,00	0,00	0,00	0,00	0,00	0,00	0,00	0,00	0,00	0,00
Administração Geral	0,00	0,00	0,00	0,00	0,00	0,00	0,00	0,00	0,00	0,00
Demais Subfunções	0,00	0,00	0,00	0,00	0,00	0,00	0,00	0,00	0,00	0,00
<b>DESPORTO E LAZER</b>	<b>0,00</b>	<b>0,00</b>	<b>0,00</b>	<b>0,00</b>	<b>0,00</b>	<b>0,00</b>	<b>0,00</b>	<b>0,00</b>	<b>0,00</b>	<b>0,00</b>
Desporto de Rendimento	0,00	0,00	0,00	0,00	0,00	0,00	0,00	0,00	0,00	0,00
Desporto Comunitário	0,00	0,00	0,00	0,00	0,00	0,00	0,00	0,00	0,00	0,00
Lazer	0,00	0,00	0,00	0,00	0,00	0,00	0,00	0,00	0,00	0,00
Administração Geral	0,00	0,00	0,00	0,00	0,00	0,00	0,00	0,00	0,00	0,00
Demais Subfunções	0,00	0,00	0,00	0,00	0,00	0,00	0,00	0,00	0,00	0,00
<b>ENCARGOS ESPECIAIS</b>	<b>2.790.000,00</b>	<b>2.790.000,00</b>	<b>0,00</b>	<b>2.750.000,00</b>	<b>0,11</b>	<b>40.000,00</b>	<b>439.796,03</b>	<b>874.383,62</b>	<b>0,12</b>	<b>1.915.616,38</b>
Refinanciamento da Dívida Interna	0,00	0,00	0,00	0,00	0,00	0,00	0,00	0,00	0,00	0,00
Refinanciamento da Dívida Externa	0,00	0,00	0,00	0,00	0,00	0,00	0,00	0,00	0,00	0,00
Serviço da Dívida Interna	740.000,00	740.000,00	0,00	700.000,00	0,02	40.000,00	126.587,47	251.657,59	0,03	488.342,41
Serviço da Dívida Externa	0,00	0,00	0,00	0,00	0,00	0,00	0,00	0,00	0,00	0,00
Transferências	0,00	0,00	0,00	0,00	0,00	0,00	0,00	0,00	0,00	0,00
Outros Encargos Especiais	2.050.000,00	2.050.000,00	0,00	2.050.000,00	0,08	0,00	313.208,56	622.726,03	0,08	1.427.273,87
Transferências para a Educação Básica	0,00	0,00	0,00	0,00	0,00	0,00	0,00	0,00	0,00	0,00
Demais Subfunções	0,00	0,00	0,00	0,00	0,00	0,00	0,00	0,00	0,00	0,00
<b>RESERVA DE CONTINGÊNCIA</b>	<b>0,00</b>	<b>0,00</b>	<b>0,00</b>	<b>0,00</b>	<b>0,00</b>	<b>0,00</b>	<b>0,00</b>	<b>0,00</b>	<b>0,00</b>	<b>0,00</b>

CHEFE DO PODER EXECUTIVO : Manoela Ramos de Souza Gomes Alves  
RESPONSÁVEL PELA CONTABILIDADE : DAISY MARIA LOPES DA CUNHA  
SIGFIS - Versão 2024

28 maio 2024 14:26:00

(14/14)



# D.O.S

Ano VI • Nº 1428  
Quarta-feira, 29 de maio de 2024

## DIÁRIO OFICIAL DO MUNICÍPIO DE SAQUAREMA

### MUNICÍPIO DE SAQUAREMA RELATÓRIO RESUMIDO DA EXECUÇÃO ORÇAMENTÁRIA DEMONSTRATIVO DA RECEITA CORRENTE LÍQUIDA ORÇAMENTOS FISCAL E DA SEGURIDADE SOCIAL PERÍODO DE REFERÊNCIA : 2º Bimestre / 2024

RREO - Anexo 3 (LRF, Art. 53, inciso I)

R\$1,00

ESPECIFICAÇÃO	EVOLUÇÃO DA RECEITA REALIZADA NOS ÚLTIMOS 12 MESES												TOTAL (ÚLTIMOS 12 MESES)	PREVISÃO ATUALIZADA 2024
	05/2023	06/2023	07/2023	08/2023	09/2023	10/2023	11/2023	12/2023	01/2024	02/2024	03/2024	04/2024		
<b>RECEITAS CORRENTES (I)</b>	<b>202.727.932,44</b>	<b>218.955.920,77</b>	<b>217.988.428,90</b>	<b>206.874.420,44</b>	<b>342.025.934,82</b>	<b>239.017.210,42</b>	<b>261.189.808,03</b>	<b>298.081.568,69</b>	<b>262.332.667,52</b>	<b>250.851.903,23</b>	<b>241.117.800,26</b>	<b>239.978.161,86</b>	<b>2.840.141.786,47</b>	<b>2.557.611.671,60</b>
<b>Impostos, Taxas e Contribuições de Melhoria</b>	<b>9.716.536,90</b>	<b>9.809.267,06</b>	<b>11.096.379,22</b>	<b>8.406.046,21</b>	<b>9.723.602,09</b>	<b>12.365.889,62</b>	<b>7.749.856,77</b>	<b>15.326.307,83</b>	<b>22.698.194,66</b>	<b>18.833.883,61</b>	<b>12.263.564,18</b>	<b>8.613.848,26</b>	<b>146.853.376,41</b>	<b>149.100.342,55</b>
IPTU	1.988.752,32	1.921.234,44	2.049.328,53	2.005.277,60	1.772.844,93	1.894.780,47	1.532.632,83	1.872.625,37	13.607.612,52	11.254.109,84	2.944.987,16	1.984.802,07	44.798.998,38	46.321.649,54
ISS	3.474.146,71	3.767.736,28	4.159.893,60	4.300.090,08	3.965.042,38	3.990.298,28	3.943.666,09	4.713.417,49	4.288.228,79	4.378.433,53	4.053.808,86	3.696.987,02	48.851.745,73	42.502.706,88
ITBI	491.419,99	513.818,02	473.276,16	624.345,83	534.624,32	514.991,97	592.013,76	789.846,10	468.530,69	381.430,32	552.185,85	469.898,60	6.403.381,78	4.846.737,58
IRRF	3.344.098,65	3.233.060,57	3.988.632,04	1.018.910,50	3.087.574,52	5.803.840,03	1.368.753,57	7.517.638,96	2.797.677,80	1.368.414,34	3.999.434,82	1.783.069,80	39.298.603,60	41.908.181,94
Outros Impostos, Taxas e Contribuições de Melhoria	448.119,33	433.418,78	427.248,89	457.413,20	364.015,74	401.978,87	312.800,56	435.781,91	1.536.144,89	1.451.485,58	713.147,80	519.089,77	7.500.645,32	13.619.066,61
<b>Contribuições</b>	<b>2.614.897,09</b>	<b>2.578.209,68</b>	<b>2.985.958,68</b>	<b>2.310.939,64</b>	<b>1.014.678,09</b>	<b>4.944.452,32</b>	<b>1.135.128,84</b>	<b>6.380.994,07</b>	<b>2.977.546,26</b>	<b>3.769.279,57</b>	<b>1.451.791,86</b>	<b>5.895.583,70</b>	<b>38.269.460,00</b>	<b>32.786.369,16</b>
<b>Receita Patrimonial</b>	<b>23.435.750,09</b>	<b>23.016.997,07</b>	<b>21.427.531,73</b>	<b>21.945.654,67</b>	<b>19.160.387,42</b>	<b>19.626.157,81</b>	<b>21.837.582,39</b>	<b>20.368.801,06</b>	<b>20.418.787,80</b>	<b>18.070.900,34</b>	<b>18.117.579,44</b>	<b>18.803.764,73</b>	<b>246.229.894,58</b>	<b>152.827.252,60</b>
Rendimentos de Aplicação Financeira	23.206.970,50	22.838.943,69	21.293.811,71	21.765.815,19	18.887.170,13	19.635.436,01	21.685.073,70	20.249.308,91	19.918.172,48	17.669.366,38	17.943.455,37	18.652.978,77	243.743.551,82	150.683.934,36
Outras Receitas Patrimoniais	228.779,59	178.053,38	133.720,02	179.839,48	173.217,29	90.722,80	192.508,69	119.492,15	503.595,34	401.503,96	174.124,07	150.805,96	2.486.342,73	2.143.318,24
<b>Receita Agropecuária</b>	<b>0,00</b>	<b>0,00</b>	<b>0,00</b>	<b>0,00</b>	<b>0,00</b>	<b>0,00</b>	<b>0,00</b>	<b>0,00</b>	<b>0,00</b>	<b>0,00</b>	<b>0,00</b>	<b>0,00</b>	<b>0,00</b>	<b>0,00</b>
<b>Receita Industrial</b>	<b>0,00</b>	<b>0,00</b>	<b>0,00</b>	<b>0,00</b>	<b>0,00</b>	<b>0,00</b>	<b>0,00</b>	<b>0,00</b>	<b>0,00</b>	<b>0,00</b>	<b>0,00</b>	<b>0,00</b>	<b>0,00</b>	<b>0,00</b>
<b>Receita de Serviços</b>	<b>0,00</b>	<b>0,00</b>	<b>0,00</b>	<b>0,00</b>	<b>0,00</b>	<b>0,00</b>	<b>0,00</b>	<b>0,00</b>	<b>0,00</b>	<b>0,00</b>	<b>0,00</b>	<b>0,00</b>	<b>0,00</b>	<b>0,00</b>
<b>Transferências Correntes</b>	<b>166.855.929,79</b>	<b>183.391.014,87</b>	<b>42.805.320,61</b>	<b>173.487.366,42</b>	<b>211.944.820,07</b>	<b>201.798.068,21</b>	<b>230.408.086,26</b>	<b>295.449.197,44</b>	<b>216.195.393,07</b>	<b>210.096.767,40</b>	<b>209.210.949,48</b>	<b>205.561.599,69</b>	<b>2.407.164.112,63</b>	<b>2.221.263.488,92</b>
Cota-Parte do FPM	5.578.511,89	5.210.288,28	6.711.167,16	4.482.165,28	4.538.531,40	4.215.216,05	5.469.095,56	8.685.307,54	5.847.465,32	6.087.071,71	5.041.845,71	5.288.159,86	69.224.826,76	70.042.821,89
Cota-Parte do ICMS	27.556.595,30	24.561.795,91	21.473.626,01	26.424.227,28	24.818.253,63	27.836.636,88	24.069.174,89	27.967.035,87	26.148.531,79	23.987.810,59	23.202.838,18	25.602.682,80	303.659.310,21	314.580.758,40
Cota-Parte do IPVA	712.613,62	553.669,13	535.516,35	444.764,90	315.978,51	396.921,72	337.145,80	443.926,38	3.101.248,91	2.765.412,16	1.673.093,64	1.058.241,20	13.136.531,43	12.289.162,40
Cota-Parte do ITR	286,03	954,50	739,26	1.738,80	2.947,06	13.798,08	2.071,89	1.359,71	3.369,13	327,41	688,28	487,56	26.267,81	10.023,30
Transferências da LC 81/1989	616.773,74	667.118,93	681.487,33	601.780,56	608.919,29	673.701,44	664.994,00	865.398,19	660.583,73	635.961,54	657.554,10	904.220,90	8.438.493,84	7.921.514,70
Transferências do FUNDEB	8.537.953,75	7.688.449,70	7.674.717,99	8.594.334,31	8.113.395,15	8.642.564,80	7.661.325,79	10.531.192,14	11.417.219,53	10.351.255,55	8.900.252,04	10.479.889,52	108.729.370,27	99.785.464,97

CHEFE DO PODER EXECUTIVO : Manoel Ramos de Souza Gomes Alves  
RESPONSÁVEL PELA CONTABILIDADE : DAISY MARIA LOPES DA CUNHA  
SIGFIS - Versão 2024

28 maio 2024 14:26:12

Continua (1 / 3)

Continuação

### MUNICÍPIO DE SAQUAREMA RELATÓRIO RESUMIDO DA EXECUÇÃO ORÇAMENTÁRIA DEMONSTRATIVO DA RECEITA CORRENTE LÍQUIDA ORÇAMENTOS FISCAL E DA SEGURIDADE SOCIAL PERÍODO DE REFERÊNCIA : 2º Bimestre / 2024

RREO - Anexo 3 (LRF, Art. 53, inciso I)

R\$1,00

ESPECIFICAÇÃO	EVOLUÇÃO DA RECEITA REALIZADA NOS ÚLTIMOS 12 MESES												TOTAL (ÚLTIMOS 12 MESES)	PREVISÃO ATUALIZADA 2024
	05/2023	06/2023	07/2023	08/2023	09/2023	10/2023	11/2023	12/2023	01/2024	02/2024	03/2024	04/2024		
<b>Outras Transferências Correntes</b>	<b>123.853.194,45</b>	<b>144.509.138,42</b>	<b>5.728.076,51</b>	<b>132.968.355,29</b>	<b>273.546.695,03</b>	<b>159.819.207,26</b>	<b>192.204.379,35</b>	<b>206.955.076,61</b>	<b>168.676.974,66</b>	<b>164.258.928,44</b>	<b>169.534.266,44</b>	<b>161.628.118,85</b>	<b>1.903.882.312,31</b>	<b>1.716.633.743,16</b>
<b>Outras Receitas Correntes</b>	<b>104.819,57</b>	<b>110.431,89</b>	<b>73.238,75</b>	<b>124.413,50</b>	<b>162.447,15</b>	<b>82.651,46</b>	<b>59.153,45</b>	<b>546.268,29</b>	<b>82.785,73</b>	<b>81.072,31</b>	<b>74.315,30</b>	<b>103.345,48</b>	<b>1.624.942,88</b>	<b>1.634.218,57</b>
<b>DEDUÇÕES (II)</b>	<b>20.471.869,33</b>	<b>19.281.179,60</b>	<b>14.611.504,12</b>	<b>15.900.984,87</b>	<b>12.890.609,38</b>	<b>17.925.341,50</b>	<b>20.085.422,64</b>	<b>32.267.520,86</b>	<b>17.644.384,19</b>	<b>19.524.738,11</b>	<b>14.106.903,73</b>	<b>18.964.080,49</b>	<b>223.274.538,82</b>	<b>215.932.260,96</b>
Contrib. do Servidor para o Plano de Previdência Complementar	46.167,82	46.167,82	0,00	42.740,83	0,00	0,00	0,00	0,00	0,00	0,00	0,00	0,00	135.076,47	1.100.000,00
Contrib. do Servidor para o Plano de Previdência Complementar - entre Regimes	2.650.883,79	2.704.997,55	1.241.959,93	585.806,38	369.105,79	341.257,71	3.924.071,10	2.758.481,49	853.772,17	1.466.469,45	891.588,50	389.293,08	18.177.626,92	17.820.741,67
Rendimentos de Aplicações de Recurso Previdenciário	10.881.861,62	10.331.328,91	6.024.177,30	8.887.502,34	6.445.455,75	10.916.828,58	10.052.855,09	18.775.662,13	9.618.432,27	10.960.952,01	7.060.109,06	11.484.029,19	123.439.194,25	116.953.860,47
Dedução de Receita para Formação do FUNDEB	6.892.956,10	6.198.685,32	5.345.366,89	6.384.935,34	6.076.047,84	6.667.255,21	6.108.496,45	10.733.377,24	7.172.239,75	7.097.316,65	6.155.206,17	6.690.758,22	81.522.641,18	79.657.658,82
<b>RECEITA CORRENTE LÍQUIDA (III) = (I - II)</b>	<b>182.256.063,11</b>	<b>199.674.741,17</b>	<b>63.376.924,87</b>	<b>190.973.435,57</b>	<b>329.135.325,44</b>	<b>221.091.877,92</b>	<b>241.104.385,39</b>	<b>265.814.047,83</b>	<b>244.688.303,33</b>	<b>231.327.165,12</b>	<b>227.010.896,53</b>	<b>220.414.081,37</b>	<b>2.616.867.247,65</b>	<b>2.342.079.410,84</b>
( - ) Transferências obrigatórias da União relativas às emendas individuais (art. 166-A, § 1º, da CF) (IV)	0,00	0,00	0,00	0,00	0,00	0,00	0,00	0,00	0,00	0,00	0,00	0,00	0,00	0,00
<b>RECEITA CORRENTE LÍQUIDA AJUSTADA PARA CÁLCULO DOS LIMITES DE ENDIVIDAMENTO (V) = (III - IV)</b>	<b>182.256.063,11</b>	<b>199.674.741,17</b>	<b>63.376.924,87</b>	<b>190.973.435,57</b>	<b>329.135.325,44</b>	<b>221.091.877,92</b>	<b>241.104.385,39</b>	<b>265.814.047,83</b>	<b>244.688.303,33</b>	<b>231.327.165,12</b>	<b>227.010.896,53</b>	<b>220.414.081,37</b>	<b>2.616.867.247,65</b>	<b>2.342.079.410,84</b>
( - ) Transferências obrigatórias da União relativas às emendas de bancada (art. 166, § 10, da CF) (VI)	0,00	0,00	0,00	0,00	0,00	0,00	0,00	0,00	0,00	0,00	0,00	0,00	0,00	0,00

CHEFE DO PODER EXECUTIVO : Manoel Ramos de Souza Gomes Alves  
RESPONSÁVEL PELA CONTABILIDADE : DAISY MARIA LOPES DA CUNHA  
SIGFIS - Versão 2024

28 maio 2024 14:26:12

Continua (2 / 3)



## DIÁRIO OFICIAL DO MUNICÍPIO DE SAQUAREMA

Continuação

MUNICÍPIO DE SAQUAREMA  
RELATÓRIO RESUMIDO DA EXECUÇÃO ORÇAMENTÁRIA  
**DEMONSTRATIVO DA RECEITA CORRENTE LÍQUIDA**  
ORÇAMENTOS FISCAL E DA SEGURIDADE SOCIAL  
PERÍODO DE REFERÊNCIA : 2º Bimestre / 2024

RREO - Anexo 3 (LRF, Art. 53, Inciso I)

R\$1,00

ESPECIFICAÇÃO	EVOLUÇÃO DA RECEITA REALIZADA NOS ÚLTIMOS 12 MESES												TOTAL (ÚLTIMOS 12 MESES)	PREVISÃO ATUALIZADA 2024
	05/2023	06/2023	07/2023	08/2023	09/2023	10/2023	11/2023	12/2023	01/2024	02/2024	03/2024	04/2024		
(-) Transferências da União relativas a remuneração dos agentes comunitários de saúde e de combate às endemias (CF, art. 196, 2º(VII))	216.480,00	229.680,00	229.680,00	232.320,00	232.320,00	232.320,00	137.016,00	488.400,00	352.288,00	262.632,00	262.632,00	262.632,00	3.138.400,00	2.671.784,23
(-) Outras Deduções Constitucionais ou Legais (VIII)	0,00	0,00	0,00	0,00	0,00	0,00	0,00	0,00	0,00	0,00	0,00	0,00	0,00	0,00
<b>RECEITA CORRENTE LÍQUIDA AJUSTADA PARA CÁLCULO DOS LIMITES DA DESPESA COM PESSOAL (IX) = (V - VI - VII - VIII)</b>	<b>182.039.583,11</b>	<b>199.449.061,17</b>	<b>63.147.244,87</b>	<b>190.741.115,57</b>	<b>328.303.005,44</b>	<b>220.659.557,92</b>	<b>240.967.369,39</b>	<b>265.325.647,53</b>	<b>244.336.015,33</b>	<b>231.064.533,12</b>	<b>226.748.364,53</b>	<b>220.151.449,37</b>	<b>2.613.728.847,65</b>	<b>2.339.407.626,61</b>

CHEFE DO PODER EXECUTIVO: Manoela Ramos de Souza Gomes Alves  
RESPONSÁVEL PELA CONTABILIDADE: DAISY MARIA LOPES DA CUNHA  
SIGFIS - Versão 2024

28 maio 2024 14:26:12

(3/3)

MUNICÍPIO DE SAQUAREMA  
RELATÓRIO DE GESTÃO FISCAL  
**DEMONSTRATIVO DAS GARANTIAS E CONTRAGARANTIAS DE VALORES (PARA SIMPLES CONFERÊNCIA)**  
ORÇAMENTOS FISCAL E DA SEGURIDADE SOCIAL  
PERÍODO DE REFERÊNCIA : 1º Quadrimestre / 2024

RGF - ANEXO 3 (LRF, art. 55, inciso I, alínea "c" e art. 40, § 1º)

R\$1,00

GARANTIAS CONCEDIDAS	SALDO DO EXERCÍCIO ANTERIOR	SALDOS DO EXERCÍCIO DE 2024		
		Até o 1º Quadrimestre	Até o 2º Quadrimestre	Até o 3º Quadrimestre
<b>AOS ESTADOS (I)</b>	<b>0,00</b>	<b>0,00</b>	<b>0,00</b>	<b>0,00</b>
Em Operações de Crédito Externas	0,00	0,00	0,00	0,00
Em Operações de Crédito Internas	0,00	0,00	0,00	0,00
<b>AOS MUNICÍPIOS (II)</b>	<b>0,00</b>	<b>0,00</b>	<b>0,00</b>	<b>0,00</b>
Em Operações de Crédito Externas	0,00	0,00	0,00	0,00
Em Operações de Crédito Internas	0,00	0,00	0,00	0,00
<b>ÀS ENTIDADES CONTROLADAS (III)</b>	<b>0,00</b>	<b>0,00</b>	<b>0,00</b>	<b>0,00</b>
Em Operações de Crédito Externas	0,00	0,00	0,00	0,00
Em Operações de Crédito Internas	0,00	0,00	0,00	0,00
<b>POR MEIO DE FUNDOS E PROGRAMAS (IV)</b>	<b>0,00</b>	<b>0,00</b>	<b>0,00</b>	<b>0,00</b>
<b>TOTAL GARANTIAS CONCEDIDAS (V) = (I + II + III + IV)</b>	<b>0,00</b>	<b>0,00</b>	<b>0,00</b>	<b>0,00</b>
RECEITA CORRENTE LÍQUIDA - RCL (VI)	2.632.339.561,22	2.716.702.592,22	0,00	0,00
(-) Transferências obrigatórias da União relativas às emendas individuais (art. 166-A, § 1º, da CF) (VII)	0,00	0,00	0,00	0,00
<b>RECEITA CORRENTE LÍQUIDA AJUSTADA PARA CÁLCULO DOS LIMITES DE ENDIVIDAMENTO (VIII) = (VI - VII)</b>	<b>2.632.339.561,22</b>	<b>2.716.702.592,22</b>	<b>0,00</b>	<b>0,00</b>
<b>% do TOTAL DAS GARANTIAS sobre a RCL AJUSTADA (V/VIII)</b>	<b>0,00</b>	<b>0,00</b>	<b>0,00</b>	<b>0,00</b>
LIMITE DEFINIDO POR RESOLUÇÃO DO SENADO FEDERAL - <22%>	579.114.703,46	597.674.570,28	0,00	0,00
LIMITE DE ALERTA (Inciso III do §º do art. 59 da LRF) - <19,8%>	521.203.233,12	537.907.113,25	0,00	0,00

CHEFE DO PODER EXECUTIVO: Manoela Ramos de Souza Gomes Alves  
RESPONSÁVEL PELO CONTROLE INTERNO: Marco Aurelio Sampaio Leite  
SIGFIS - Versão 2024

28 maio 2024 14:30:21

Continua (1 / 2)





## DIÁRIO OFICIAL DO MUNICÍPIO DE SAQUAREMA

Continuação

MUNICÍPIO DE SAQUAREMA  
RELATÓRIO DE GESTÃO FISCAL  
**DEMONSTRATIVO DAS GARANTIAS E CONTRAGARANTIAS DE VALORES (PARA SIMPLES CONFERÊNCIA)**  
ORÇAMENTOS FISCAL E DA SEGURIDADE SOCIAL  
PERÍODO DE REFERÊNCIA : 1º Quadrimestre / 2024

RGF - ANEXO 3 (LRF, art. 55, inciso I, alínea "c" e art. 40, § 1º)

R\$1,00

CONTRAGARANTIAS RECEBIDAS	SALDO DO EXERCÍCIO ANTERIOR	SALDOS DO EXERCÍCIO DE 2024		
		Até o 1º Quadrimestre	Até o 2º Quadrimestre	Até o 3º Quadrimestre
<b>DOS ESTADOS (IX)</b>	<b>0,00</b>	<b>0,00</b>	<b>0,00</b>	<b>0,00</b>
Em Garantia às operações de Crédito Externas	0,00	0,00	0,00	0,00
Em Garantia às operações de Crédito Internas	0,00	0,00	0,00	0,00
<b>DOS MUNICÍPIOS (X)</b>	<b>0,00</b>	<b>0,00</b>	<b>0,00</b>	<b>0,00</b>
Em Garantia às operações de Crédito Externas	0,00	0,00	0,00	0,00
Em Garantia às operações de Crédito Internas	0,00	0,00	0,00	0,00
<b>DAS ENTIDADES CONTROLADAS (XI)</b>	<b>0,00</b>	<b>0,00</b>	<b>0,00</b>	<b>0,00</b>
Em Garantia às operações de Crédito Externas	0,00	0,00	0,00	0,00
Em Garantia às operações de Crédito Internas	0,00	0,00	0,00	0,00
<b>EM GARANTIAS POR MEIO DE FUNDOS E PROGRAMAS (XII)</b>	<b>0,00</b>	<b>0,00</b>	<b>0,00</b>	<b>0,00</b>
<b>TOTAL CONTRAGARANTIAS RECEBIDAS (XIII) = (IX + X + XI + XII)</b>	<b>0,00</b>	<b>0,00</b>	<b>0,00</b>	<b>0,00</b>
MEDIDAS CORRETIVAS:				

CHEFE DO PODER EXECUTIVO : Manoela Ramos de Souza Gomes Alves  
RESPONSÁVEL PELO CONTROLE INTERNO : Marco Aurelio Sampaio Leite  
SIGFIS - Versão 2024

28 maio 2024 14:30:21

(22)

MUNICÍPIO DE SAQUAREMA  
RELATÓRIO DE GESTÃO FISCAL  
**DEMONSTRATIVO DAS OPERAÇÕES DE CRÉDITO (PARA SIMPLES CONFERÊNCIA)**  
ORÇAMENTOS FISCAL E DA SEGURIDADE SOCIAL  
PERÍODO DE REFERÊNCIA : 1º Quadrimestre / 2024

RGF - ANEXO 4 (LRF, art. 55, inciso I, alínea "d" e inciso III alínea "c")

R\$1,00

OPERAÇÕES DE CRÉDITO	VALOR REALIZADO	
	No Quadrimestre de Referência	Até o Quadrimestre de Referência (a)
<b>Mobiliária</b>	<b>0,00</b>	<b>0,00</b>
Interna	0,00	0,00
Externa	0,00	0,00
<b>Contratual</b>	<b>0,00</b>	<b>0,00</b>
<b>Interna</b>	<b>0,00</b>	<b>0,00</b>
Empréstimos	0,00	0,00
Aquisição Financiada de Bens e Arrendamento Mercantil Financeiro	0,00	0,00
Antecipação de Receita pela Venda a Termo de Bens e Serviços	0,00	0,00
Assunção, Reconhecimento e Confissão de Dívidas (LRF, art. 29, § 1º)	0,00	0,00
Operações de crédito não sujeitas ao limite para fins de contratação (i)	0,00	0,00
<b>Externa</b>	<b>0,00</b>	<b>0,00</b>
Empréstimos	0,00	0,00
Aquisição Financiada de Bens e Arrendamento Mercantil Financeiro	0,00	0,00
Antecipações de Receitas pela Venda a Termo de Bens e Serviços	0,00	0,00
Assunção, Reconhecimento e Confissão de Dívidas (LRF, art. 29, § 1º)	0,00	0,00
Operações de crédito não sujeitas ao limite para fins de contratação (ii)	0,00	0,00
<b>TOTAL (III)</b>	<b>0,00</b>	<b>0,00</b>

CHEFE DO PODER EXECUTIVO : Manoela Ramos de Souza Gomes Alves  
RESPONSÁVEL PELO CONTROLE INTERNO : Marco Aurelio Sampaio Leite  
SIGFIS - Versão 2024

28 maio 2024 14:30:27

Continua (1/2)



DIÁRIO OFICIAL DO MUNICÍPIO DE SAQUAREMA

MUNICÍPIO DE SAQUAREMA  
RELATÓRIO DE GESTÃO FISCAL  
DEMONSTRATIVO DAS OPERAÇÕES DE CRÉDITO (PARA SIMPLES CONFERÊNCIA)  
ORÇAMENTOS FISCAL E DA SEGURIDADE SOCIAL  
PERÍODO DE REFERÊNCIA : 1º Quadrimestre / 2024

Continuação

RGF - ANEXO 4 (LRF, art. 55, inciso I, alínea "d" e inciso III alínea "c")

R\$1,00

APURAÇÃO DO CUMPRIMENTO DOS LIMITES	VALOR	% SOBRE A RCL AJUSTADA
RECEITA CORRENTE LÍQUIDA - RCL (IV)	2.716.702.592,22	
(-) Transferências obrigatórias da União relativas às emendas individuais (§ 1º, art. 166-A da CF) (V)	0,00	
RECEITA CORRENTE LÍQUIDA AJUSTADA PARA CÁLCULO DOS LIMITES DE ENDIVIDAMENTO (VI) = (IV - V)	2.716.702.592,22	
OPERAÇÕES VEDADAS (VII)	0,00	0,00
TOTAL CONSIDERADO PARA FINS DA APURAÇÃO DO CUMPRIMENTO DO LIMITE (VIII) = (III + VII - Ia - IIa)	0,00	0,00
LIMITE GERAL DEFINIDO POR RESOLUÇÃO DO SENADO FEDERAL PARA AS OPERAÇÕES DE CRÉDITO INTERNAS E EXTERNAS	434.672.414,75	16,00
LIMITE DE ALERTA (Inciso III do §1º do art. 59 da LRF) - <14,4%>	381.205.173,27	14,40
OPERAÇÕES DE CRÉDITO POR ANTECIPAÇÃO DA RECEITA ORÇAMENTÁRIA	0,00	0,00
LIMITE DEFINIDO POR RESOLUÇÃO DO SENADO FEDERAL PARA AS OPERAÇÕES DE CRÉDITO POR ANTECIPAÇÃO DA RECEITA ORÇAMENTÁRIA	190.169.181,45	7,00

OUTRAS OPERAÇÕES QUE INTEGRAM A DÍVIDA CONSOLIDADA	VALOR REALIZADO	
	No Quadrimestre de Referência	Até o Quadrimestre de Referência (a)
<b>Parcelamentos de Dívidas</b>	<b>0,00</b>	<b>0,00</b>
Tributos	0,00	0,00
Contribuições Previdenciárias	0,00	0,00
FGTS	0,00	0,00
Demais Contribuições Sociais	0,00	0,00
<b>Operações de reestruturação e recomposição do principal de dívidas</b>	<b>0,00</b>	<b>0,00</b>

CHEFE DO PODER EXECUTIVO: Manoela Ramos de Souza Gomes Alves  
RESPONSÁVEL PELO CONTROLE INTERNO: Marco Aurelio Sampaio Leite  
SIGFIS - Versão 2024

28 maio 2024 14:30:27

(02)

MUNICÍPIO DE SAQUAREMA  
RELATÓRIO RESUMIDO DA EXECUÇÃO ORÇAMENTÁRIA  
DEMONSTRATIVO DAS RECEITAS E DESPESAS PREVIDENCIÁRIAS  
ORÇAMENTOS FISCAL E DA SEGURIDADE SOCIAL  
PERÍODO DE REFERÊNCIA : 2º Bimestre / 2024

RREO - Anexo 4 (LRF, Art. 53, inciso II)

R\$1,00

REGIME PRÓPRIO DE PREVIDÊNCIA DOS SERVIDORES - RPPS		
FUNDO EM CAPITALIZAÇÃO (PLANO PREVIDENCIÁRIO)		
RECEITAS PREVIDENCIÁRIAS - RPPS (FUNDO EM CAPITALIZAÇÃO)	PREVISÃO ATUALIZADA (a)	RECEITAS REALIZADAS Até o Bimestre (b)
<b>RECEITAS CORRENTES (I)</b>	<b>40.338.081,28</b>	<b>15.928.272,34</b>
<b>Receita de Contribuições dos Segurados</b>	<b>10.609.554,67</b>	<b>5.964.535,75</b>
Ativo	10.609.554,67	5.964.535,75
Inativo	0,00	0,00
Pensionista	0,00	0,00
<b>Receita de Contribuições Patronais</b>	<b>10.614.183,98</b>	<b>5.959.790,80</b>
Ativo	10.614.183,98	5.959.790,80
Inativo	0,00	0,00
Pensionista	0,00	0,00
<b>Receita Patrimonial</b>	<b>17.220.719,19</b>	<b>3.381.219,76</b>
Receitas Imobiliárias	0,00	0,00
Receitas de Valores Mobiliários	17.220.719,19	3.381.219,76
Outras Receitas Patrimoniais	0,00	0,00
Receita de Serviços	0,00	0,00
<b>Outras Receitas Correntes</b>	<b>1.893.623,44</b>	<b>622.726,03</b>
Compensação Financeira entre os regimes	0,00	0,00
Receita de Aportes Periódicos para Amortização de Déficit Atuarial do RPPS (II)1	1.893.623,44	622.726,03
Demais Receitas Correntes	0,00	0,00
<b>RECEITAS DE CAPITAL (III)</b>	<b>0,00</b>	<b>0,00</b>
Alienação de Bens, Direitos e Ativos	0,00	0,00
Amortização de Empréstimos	0,00	0,00
Outras Receitas de Capital	0,00	0,00
<b>TOTAL DAS RECEITAS DO FUNDO EM CAPITALIZAÇÃO - (IV) = (I + III - II)</b>	<b>38.444.457,84</b>	<b>15.305.546,31</b>

CHEFE DO PODER EXECUTIVO: Manoela Ramos de Souza Gomes Alves  
RESPONSÁVEL PELA CONTABILIDADE: DAISY MARIA LOPES DA CUNHA  
SIGFIS - Versão 2024

28 maio 2024 14:28:08

Continua (1/8)



## DIÁRIO OFICIAL DO MUNICÍPIO DE SAQUAREMA

Continuação

MUNICÍPIO DE SAQUAREMA  
RELATÓRIO RESUMIDO DA EXECUÇÃO ORÇAMENTÁRIA  
DEMONSTRATIVO DAS RECEITAS E DESPESAS PREVIDENCIÁRIAS  
ORÇAMENTOS FISCAL E DA SEGURIDADE SOCIAL  
PERÍODO DE REFERÊNCIA : 2º Bimestre / 2024

RR00 - Anexo 4 (LRF, Art. 53, Inciso II)

R\$1,00

DESPESAS PREVIDENCIÁRIAS - RPPS (FUNDO EM CAPITALIZAÇÃO)	DOTAÇÃO ATUALIZADA (c)	DESPESAS EMPENHADAS Até o Bimestre (d)	DESPESAS LIQUIDADAS Até o Bimestre (e)	DESPESAS PAGAS Até o Bimestre (f)
<b>Benefícios</b>	<b>360.000,00</b>	<b>360.000,00</b>	<b>124.078,56</b>	<b>124.078,56</b>
Aposentadorias	180.000,00	180.000,00	52.727,85	52.727,85
Pensões por Morte	180.000,00	180.000,00	71.350,70	71.350,70
<b>Outras Despesas Previdenciárias</b>	<b>0,00</b>	<b>0,00</b>	<b>0,00</b>	<b>0,00</b>
Compensação Financeira entre os regimes	0,00	0,00	0,00	0,00
Demais Despesas Previdenciárias	0,00	0,00	0,00	0,00
<b>TOTAL DAS DESPESAS DO FUNDO EM CAPITALIZAÇÃO (V)</b>	<b>360.000,00</b>	<b>360.000,00</b>	<b>124.078,56</b>	<b>124.078,56</b>
<b>RESULTADO PREVIDENCIÁRIO - FUNDO EM CAPITALIZAÇÃO (VI) = (IV - V)2</b>	<b>38.084.457,84</b>	<b>14.945.546,31</b>	<b>15.181.467,76</b>	<b>15.181.467,76</b>
<b>RECURSOS RPPS ARRECADADOS EM EXERCÍCIOS ANTERIORES</b>				<b>PREVISÃO ORÇAMENTÁRIA</b>
VALOR				0,00
<b>RESERVA ORÇAMENTÁRIA DO RPPS</b>				<b>PREVISÃO ORÇAMENTÁRIA</b>
VALOR				36.737.581,28
<b>APORTES DE RECURSOS PARA O FUNDO EM CAPITALIZAÇÃO DO RPPS</b>				<b>APORTES REALIZADOS</b>
Plano de Amortização - Contribuição Patronal Suplementar				0,00
Plano de Amortização - Aporte Periódico de Valores Predefinidos				0,00
Outros Aportes para o RPPS				0,00
Recursos para Cobertura de Déficit Financeiro				0,00
<b>BENS E DIREITOS DO RPPS (FUNDO EM CAPITALIZAÇÃO)</b>				<b>SALDO ATUAL</b>
Caixa e Equivalentes de Caixa				7.305.359,12
Investimentos e Aplicações				121.628.125,00
Outros Bens e Direitos				971.356,42

CHEFE DO PODER EXECUTIVO : Manoela Ramos de Souza Gomes Alves  
RESPONSÁVEL PELA CONTABILIDADE : DAISY MARIA LOPES DA CUNHA  
SIGFIS - Versão 2024

28 maio 2024 14:26:06

Continua ( 2 / 8 )

Continuação

MUNICÍPIO DE SAQUAREMA  
RELATÓRIO RESUMIDO DA EXECUÇÃO ORÇAMENTÁRIA  
DEMONSTRATIVO DAS RECEITAS E DESPESAS PREVIDENCIÁRIAS  
ORÇAMENTOS FISCAL E DA SEGURIDADE SOCIAL  
PERÍODO DE REFERÊNCIA : 2º Bimestre / 2024

RR00 - Anexo 4 (LRF, Art. 53, Inciso II)

R\$1,00

RECEITAS PREVIDENCIÁRIAS - RPPS (FUNDO EM REPARTIÇÃO)	PREVISÃO ATUALIZADA (a)	RECEITAS REALIZADAS Até o Bimestre (b)
<b>RECEITAS CORRENTES (VII)</b>	<b>17.368.939,21</b>	<b>5.156.808,01</b>
<b>Receita de Contribuições dos Segurados</b>	<b>8.448.601,26</b>	<b>2.676.876,72</b>
Ativo	8.379.869,09	2.656.290,72
Inativo	68.732,17	20.492,52
Pensionista	0,00	93,48
<b>Receita de Contribuições Patronais</b>	<b>7.655.127,23</b>	<b>2.405.698,96</b>
Ativo	7.655.127,23	2.405.698,96
Inativo	0,00	0,00
Pensionista	0,00	0,00
<b>Receita Patrimonial</b>	<b>165.210,72</b>	<b>74.232,33</b>
Receitas Imobiliárias	0,00	0,00
Receitas de Valores Mobiliários	165.210,72	74.232,33
Outras Receitas Patrimoniais	0,00	0,00
Receita de Serviços	0,00	0,00
<b>Outras Receitas Correntes</b>	<b>1.100.000,00</b>	<b>0,00</b>
Compensação Financeira entre os regimes	1.100.000,00	0,00
Demais Receitas Correntes	0,00	0,00
<b>RECEITAS DE CAPITAL (VIII)</b>	<b>0,00</b>	<b>0,00</b>
Alienação de Bens, Direitos e Ativos	0,00	0,00
Amortização de Empréstimos	0,00	0,00
Outras Receitas de Capital	0,00	0,00
<b>TOTAL DAS RECEITAS DO FUNDO EM REPARTIÇÃO (IX) = (VII + VIII)</b>	<b>17.368.939,21</b>	<b>5.156.808,01</b>

CHEFE DO PODER EXECUTIVO : Manoela Ramos de Souza Gomes Alves  
RESPONSÁVEL PELA CONTABILIDADE : DAISY MARIA LOPES DA CUNHA  
SIGFIS - Versão 2024

28 maio 2024 14:26:06

Continua ( 3 / 8 )





DIÁRIO OFICIAL DO MUNICÍPIO DE SAQUAREMA

MUNICÍPIO DE SAQUAREMA  
RELATÓRIO RESUMIDO DA EXECUÇÃO ORÇAMENTÁRIA  
**DEMONSTRATIVO DAS RECEITAS E DESPESAS PREVIDENCIÁRIAS**  
ORÇAMENTOS FISCAL E DA SEGURIDADE SOCIAL  
PERÍODO DE REFERÊNCIA : 2º Bimestre / 2024

Continuação

RREO - Anexo 4 (LRF, Art. 53, inciso II)

R\$1,00

ADMINISTRAÇÃO DO REGIME PRÓPRIO DE PREVIDÊNCIA DOS SERVIDORES - RPPS				
RECEITAS DA ADMINISTRAÇÃO - RPPS		PREVISÃO ATUALIZADA (a)		RECEITAS REALIZADAS Até o Bimestre (b)
Receitas Correntes		434.811,76		145.611,11
<b>TOTAL DAS RECEITAS DA ADMINISTRAÇÃO RPPS (XII)</b>		<b>434.811,76</b>		<b>145.611,11</b>
DESPESAS DA ADMINISTRAÇÃO - RPPS	DOTAÇÃO ATUALIZADA (c)	DESPESAS EMPENHADAS Até o Bimestre (d)	DESPESAS LIQUIDADAS Até o Bimestre (e)	DESPESAS PAGAS Até o Bimestre (f)
Despesas Correntes (XIII)	3.245.311,76	2.108.250,46	661.042,42	661.042,42
Pessoal e Encargos Sociais	1.299.811,76	1.299.811,76	402.704,16	402.704,16
Demais Despesas Correntes	1.945.500,00	808.438,70	258.338,26	258.338,26
Despesas de Capital (XIV)	430.000,00	112.071,23	112.071,23	112.071,23
<b>TOTAL DAS DESPESAS DA ADMINISTRAÇÃO RPPS (XV) = (XIII + XIV)</b>	<b>3.875.311,76</b>	<b>2.220.321,69</b>	<b>773.113,65</b>	<b>773.113,65</b>
<b>RESULTADO DA ADMINISTRAÇÃO RPPS (XVI) = (XII - XV)</b>	<b>-3.240.500,00</b>	<b>-2.074.710,58</b>	<b>-627.502,54</b>	<b>-627.502,54</b>
BENS E DIREITOS - ADMINISTRAÇÃO DO RPPS				SALDO ATUAL
Caixa e Equivalentes de Caixa				3.530.835,81
Investimentos e Aplicações				1.491.516,26
Outros Bens e Direitos				0,00
BENEFÍCIOS PREVIDENCIÁRIOS MANTIDOS PELO TESOUREIRO				
RECEITAS PREVIDENCIÁRIAS (BENEFÍCIOS MANTIDOS PELO TESOUREIRO)		PREVISÃO ATUALIZADA (a)		RECEITAS REALIZADAS Até o Bimestre (b)
Contribuições dos Servidores		0,00		0,00
Demais Receitas Previdenciárias		0,00		0,00
<b>TOTAL DAS RECEITAS (BENEFÍCIOS MANTIDOS PELO TESOUREIRO) (XVII)</b>		<b>0,00</b>		<b>0,00</b>

CHEFE DO PODER EXECUTIVO : Manoela Ramos de Souza Gomes Alves  
RESPONSÁVEL PELA CONTABILIDADE : DAISY MARIA LOPES DA CUNHA  
SIGFIS - Versão 2024

28 maio 2024 14:26:06

Continua ( 5 / 6 )

Continuação

MUNICÍPIO DE SAQUAREMA  
RELATÓRIO RESUMIDO DA EXECUÇÃO ORÇAMENTÁRIA  
**DEMONSTRATIVO DAS RECEITAS E DESPESAS PREVIDENCIÁRIAS**  
ORÇAMENTOS FISCAL E DA SEGURIDADE SOCIAL  
PERÍODO DE REFERÊNCIA : 2º Bimestre / 2024

RREO - Anexo 4 (LRF, Art. 53, inciso II)

R\$1,00

DESPESAS PREVIDENCIÁRIAS (BENEFÍCIOS MANTIDOS PELO TESOUREIRO)	DOTAÇÃO ATUALIZADA (c)	DESPESAS EMPENHADAS Até o Bimestre (d)	DESPESAS LIQUIDADAS Até o Bimestre (e)	DESPESAS PAGAS Até o Bimestre (f)
Aposentadorias	0,00	0,00	0,00	0,00
Pensões	0,00	0,00	0,00	0,00
Outras Despesas Previdenciárias	0,00	0,00	0,00	0,00
<b>TOTAL DAS DESPESAS (BENEFÍCIOS MANTIDOS PELO TESOUREIRO) (XVIII)</b>	<b>0,00</b>	<b>0,00</b>	<b>0,00</b>	<b>0,00</b>
<b>RESULTADO DOS BENEFÍCIOS MANTIDOS PELO TESOUREIRO (XIX) = (XVII - XVIII)</b>	<b>0,00</b>		<b>0,00</b>	

CHEFE DO PODER EXECUTIVO : Manoela Ramos de Souza Gomes Alves  
RESPONSÁVEL PELA CONTABILIDADE : DAISY MARIA LOPES DA CUNHA  
SIGFIS - Versão 2024

28 maio 2024 14:26:06

(68)



## DIÁRIO OFICIAL DO MUNICÍPIO DE SAQUAREMA

MUNICÍPIO DE SAQUAREMA  
RELATÓRIO RESUMIDO DA EXECUÇÃO ORÇAMENTÁRIA  
DEMONSTRATIVO DOS RESULTADOS PRIMÁRIO E NOMINAL  
ORÇAMENTOS FISCAL E DA SEGURIDADE SOCIAL  
PERÍODO DE REFERÊNCIA : 2º Bimestre / 2024

RREO - ANEXO 6 (LRF, art 53, inciso II)

R\$1,00

ACIMA DA LINHA		
RECEITAS PRIMÁRIAS	PREVISÃO ATUALIZADA	Até o Bimestre/ 2024 RECEITAS REALIZADAS (a)
<b>RECEITAS CORRENTES (EXCETO FONTES RPPS) (I)</b>	<b>2.440.657.811,33</b>	<b>954.157.030,34</b>
<b>Impostos, Taxas e Contribuições de Melhoria</b>	<b>149.100.342,55</b>	<b>62.409.490,71</b>
IPTU	46.121.649,54	29.791.522,59
ISS	42.502.706,88	16.577.457,89
ITBI	4.948.737,58	1.872.045,43
IRRF	41.808.181,94	9.348.596,76
Outros Impostos, Taxas e Contribuições de Melhoria	13.619.066,61	4.219.868,04
Contribuições	14.410.909,18	5.687.262,85
<b>Receita Patrimonial</b>	<b>135.006.510,93</b>	<b>71.809.969,11</b>
Aplicações Financeiras (II)	132.863.192,69	70.579.939,78
Outras Receitas Patrimoniais	2.143.318,24	1.230.029,33
<b>Transferências Correntes</b>	<b>2.141.605.830,10</b>	<b>813.908.788,85</b>
Cota-Parte do FPM	57.345.484,93	19.491.633,38
Cota-Parte do ICMS	251.664.806,72	79.161.491,48
Cota-Parte do IPVA	9.831.329,92	7.518.396,73
Cota-Parte do ITR	8.018,64	3.905,95
Transferências da LC 61/1989	6.337.211,76	2.286.656,28
Transferências do FUNDEB	99.785.464,97	41.148.416,64
Outras Transferências Correntes	1.716.633.743,16	664.298.268,39
<b>Demais Receitas Correntes</b>	<b>534.218,57</b>	<b>341.518,82</b>
Outras Receitas Financeiras (III)	0,00	0,00
Receitas Correntes Restantes	534.218,57	341.518,82
<b>RECEITAS PRIMÁRIAS CORRENTES (EXCETO FONTES RPPS) (IV) = [I - (II + III)]</b>	<b>2.307.794.618,64</b>	<b>883.577.090,56</b>
RECEITAS PRIMÁRIAS CORRENTES (COM FONTES RPPS) (V)	40.320.090,58	17.629.628,26
RECEITAS NÃO PRIMÁRIAS CORRENTES (COM FONTES RPPS) (VI)	17.620.741,67	3.601.063,20
<b>RECEITAS DE CAPITAL (EXCETO FONTES RPPS) (VII)</b>	<b>0,00</b>	<b>0,00</b>
Operações de Crédito (VIII)	0,00	0,00

CHEFE DO PODER EXECUTIVO : Manoela Ramos de Souza Gomes Alves  
RESPONSÁVEL PELA CONTABILIDADE : DAISY MARIA LOPES DA CUNHA  
SIGFIS - Versão 2024

28 maio 2024 14:26:02

Continua (1/5)

MUNICÍPIO DE SAQUAREMA  
RELATÓRIO RESUMIDO DA EXECUÇÃO ORÇAMENTÁRIA  
DEMONSTRATIVO DOS RESULTADOS PRIMÁRIO E NOMINAL  
ORÇAMENTOS FISCAL E DA SEGURIDADE SOCIAL  
PERÍODO DE REFERÊNCIA : 2º Bimestre / 2024

RREO - ANEXO 6 (LRF, art 53, inciso II)

R\$1,00

ACIMA DA LINHA		
RECEITAS PRIMÁRIAS	PREVISÃO ATUALIZADA	Até o Bimestre/ 2024 RECEITAS REALIZADAS (a)
Amortização de Empréstimos (IX)	0,00	0,00
<b>Alienação de Bens</b>	<b>0,00</b>	<b>0,00</b>
Receitas de Alienação de Investimentos Temporários (X)	0,00	0,00
Receitas de Alienação de Investimentos Permanentes (XI)	0,00	0,00
Outras Alienações de Bens	0,00	0,00
<b>Transferências de Capital</b>	<b>0,00</b>	<b>0,00</b>
Convênios	0,00	0,00
Outras Transferências de Capital	0,00	0,00
<b>Outras Receitas de Capital</b>	<b>0,00</b>	<b>0,00</b>
Outras Receitas de Capital Não Primárias (XII)	0,00	0,00
Outras Receitas de Capital Primárias	0,00	0,00
<b>RECEITAS PRIMÁRIAS DE CAPITAL (EXCETO FONTES RPPS) (XIII) = [VII - (VIII + IX + X + XI + XII)]</b>	<b>0,00</b>	<b>0,00</b>
RECEITAS PRIMÁRIAS DE CAPITAL (COM FONTES RPPS) (XIV)	0,00	0,00
RECEITAS NÃO PRIMÁRIAS DE CAPITAL (COM FONTES RPPS) (XV)	0,00	0,00
<b>RECEITA PRIMÁRIA TOTAL (XVI) = (IV + V + XIII + XIV)</b>	<b>2.348.115.709,22</b>	<b>901.206.718,82</b>
<b>RECEITA PRIMÁRIA TOTAL (EXCETO FONTES RPPS) (XVII) = (IV + XIII)</b>	<b>2.307.794.618,64</b>	<b>883.577.090,56</b>

CHEFE DO PODER EXECUTIVO : Manoela Ramos de Souza Gomes Alves  
RESPONSÁVEL PELA CONTABILIDADE : DAISY MARIA LOPES DA CUNHA  
SIGFIS - Versão 2024

28 maio 2024 14:26:02

Continua (2/5)

MUNICÍPIO DE SAQUAREMA  
RELATÓRIO RESUMIDO DA EXECUÇÃO ORÇAMENTÁRIA  
**DEMONSTRATIVO DOS RESULTADOS PRIMÁRIO E NOMINAL**  
ORÇAMENTOS FISCAL E DA SEGURIDADE SOCIAL  
PERÍODO DE REFERÊNCIA : 2º Bimestre / 2024

RREO - ANEXO 6 (LRF, art 53, inciso II)

R\$1,00

DESPESAS PRIMÁRIAS	DOTAÇÃO ATUALIZADA	Até o Bimestre/2024					
		DESPESAS EMPENHADAS	DESPESAS LIQUIDADAS	DESPESAS PAGAS (a)	RESTOS A PAGAR PROCESSADOS PAGOS (b)	RESTOS A PAGAR NÃO PROCESSADOS	
						LIQUIDADOS	PAGOS (c)
<b>DESPESAS CORRENTES (EXCETO FONTES RPPS) (XVIII)</b>	<b>1.957.566.682,28</b>	<b>1.521.287.856,57</b>	<b>456.153.882,30</b>	<b>448.848.822,54</b>	<b>9.947.886,24</b>	<b>108.028.314,03</b>	<b>107.797.414,80</b>
Pessoal e Encargos Sociais	364.351.063,93	351.761.761,31	112.389.607,41	112.376.923,12	1.268.104,16	609.440,95	609.440,95
Juros e Encargos da Dívida (XIX)	330.614,13	314.000,00	10.731,45	10.731,45	0,00	0,00	0,00
Outras Despesas Correntes	1.592.885.004,22	1.169.192.095,26	343.753.543,44	336.461.167,97	8.679.782,08	107.418.873,08	107.187.973,85
<b>DESPESAS PRIMÁRIAS CORRENTES (EXCETO FONTES RPPS) (XX) = (XVIII - XIX)</b>	<b>1.957.236.068,15</b>	<b>1.520.973.856,57</b>	<b>456.143.150,85</b>	<b>448.838.091,09</b>	<b>9.947.886,24</b>	<b>108.028.314,03</b>	<b>107.797.414,80</b>
DESPESAS PRIMÁRIAS CORRENTES (COM FONTES RPPS) (XXI)	42.974.250,97	41.795.463,35	12.773.106,85	12.745.712,29	18.251,07	183.001,30	183.001,30
DESPESAS NÃO PRIMÁRIAS CORRENTES (COM FONTES RPPS) (XXII)	0,00	0,00	0,00	0,00	0,00	0,00	0,00
<b>DESPESAS DE CAPITAL (EXCETO FONTES RPPS) (XXIII)</b>	<b>631.368.544,07</b>	<b>289.384.196,18</b>	<b>69.182.699,64</b>	<b>68.094.707,51</b>	<b>1.399.988,20</b>	<b>29.188.827,64</b>	<b>28.067.914,59</b>
Investimentos	627.605.452,31	285.662.196,18	67.966.063,67	66.878.071,54	1.399.988,20	29.188.827,64	28.067.914,59
<b>Inversões Financeiras</b>	<b>0,00</b>	<b>0,00</b>	<b>0,00</b>	<b>0,00</b>	<b>0,00</b>	<b>0,00</b>	<b>0,00</b>
Concessão de Empréstimos e Financiamentos (XXIV)	0,00	0,00	0,00	0,00	0,00	0,00	0,00
Aquisição de Título de Capital já Integralizado (XXV)	0,00	0,00	0,00	0,00	0,00	0,00	0,00
Aquisição de Título de Crédito (XXVI)	0,00	0,00	0,00	0,00	0,00	0,00	0,00
Demais Inversões Financeiras	0,00	0,00	0,00	0,00	0,00	0,00	0,00
Amortização da Dívida (XXVII)	3.763.091,76	3.722.000,00	1.216.635,97	1.216.635,97	0,00	0,00	0,00
<b>DESPESAS PRIMÁRIAS DE CAPITAL (EXCETO FONTES RPPS) (XXVIII) = [XXIII - (XXIV + XXV + XXVI + XXVII)]</b>	<b>627.605.452,31</b>	<b>285.662.196,18</b>	<b>67.966.063,67</b>	<b>66.878.071,54</b>	<b>1.399.988,20</b>	<b>29.188.827,64</b>	<b>28.067.914,59</b>
RESERVA DE CONTINGÊNCIA (XXIX)	8.650.000,00	0,00	0,00	0,00	0,00	0,00	0,00
DESPESAS PRIMÁRIAS DE CAPITAL (COM FONTES RPPS) (XXX)	430.000,00	112.071,23	112.071,23	112.071,23	0,00	2.779,00	2.779,00
DESPESAS NÃO PRIMÁRIAS DE CAPITAL (COM FONTES RPPS) (XXXI)	0,00	0,00	0,00	0,00	0,00	0,00	0,00
<b>DESPESA PRIMÁRIA TOTAL (XXXII) = (XX + XXI + XXVIII + XXIX + XXX)</b>	<b>2.636.895.771,43</b>	<b>1.848.543.587,33</b>	<b>536.994.392,60</b>	<b>528.573.946,15</b>	<b>11.366.125,51</b>	<b>137.402.921,97</b>	<b>136.051.109,69</b>
<b>DESPESA PRIMÁRIA TOTAL (EXCETO FONTES RPPS) (XXXIII) = (XX + XXVIII + XXIX)</b>	<b>2.993.491.520,46</b>	<b>1.806.636.052,75</b>	<b>524.109.214,52</b>	<b>515.716.162,63</b>	<b>11.347.874,44</b>	<b>137.217.141,67</b>	<b>135.865.329,39</b>
<b>RESULTADO PRIMÁRIO (COM RPPS) - Acima da Linha (XXXIV) = [XVIa - (XXXIa + XXXIb + XXXIc)]</b>						<b>225.215.537,47</b>	
<b>RESULTADO PRIMÁRIO (SEM RPPS) - Acima da Linha (XXXV) = [XVIa - (XXXIa + XXXIb + XXXIc)]</b>						<b>220.647.724,10</b>	
<b>META FISCAL PARA O RESULTADO PRIMÁRIO</b>						<b>VALOR CORRENTE</b>	
Meta fixada no Anexo de Metas Fiscais da LDO para o exercício de referência						0,00	

CHEFE DO PODER EXECUTIVO: Manoela Ramos de Souza Gomes Alves  
RESPONSÁVEL PELA CONTABILIDADE: DAISY MARIA LOPES DA CUNHA  
SIGFIS - Versão 2024

28 maio 2024 14:26:02

Continua (3/5)

Continuação

MUNICÍPIO DE SAQUAREMA  
RELATÓRIO RESUMIDO DA EXECUÇÃO ORÇAMENTÁRIA  
**DEMONSTRATIVO DOS RESULTADOS PRIMÁRIO E NOMINAL**  
ORÇAMENTOS FISCAL E DA SEGURIDADE SOCIAL  
PERÍODO DE REFERÊNCIA : 2º Bimestre / 2024

RREO - ANEXO 6 (LRF, art 53, inciso II)

R\$1,00

JUROS NOMINAIS	VALOR INCORRIDO
Juros, Encargos e Variações Monetárias Ativos (Exceto RPPS) (XXXVI)	70.579.939,78
Juros, Encargos e Variações Monetárias Passivos (Exceto RPPS) (XXXVII)	10.735,40
<b>RESULTADO NOMINAL (SEM RPPS) - Acima da Linha (XXXVIII) = XXXV + XXXVI - XXXVII</b>	<b>291.216.932,43</b>

ABAIXO DA LINHA		
CÁLCULO DO RESULTADO NOMINAL	SALDO	
	Em 31/Dez/ (a)	Até o (b)
DÍVIDA CONSOLIDADA (XXXIX)	23.776.308,50	22.559.672,53
<b>DEDUÇÕES (XL)</b>	<b>2.559.890.042,66</b>	<b>2.893.397.214,09</b>
<b>Disponibilidade de Caixa</b>	<b>2.559.890.042,66</b>	<b>2.893.397.214,09</b>
Disponibilidade de Caixa Bruta	2.577.560.032,88	2.901.368.341,76
(-) Restos a Pagar Processados (XLI)	15.633.255,63	5.637.193,47
(-) Depósitos Restituíveis e Valores Vinculados	2.036.734,59	2.333.934,20
Demais Haveres Financeiros	0,00	0,00
<b>DÍVIDA CONSOLIDADA LÍQUIDA (XLI) = (XXXIX - XL)</b>	<b>-2.536.113.734,16</b>	<b>-2.870.837.541,58</b>
<b>RESULTADO NOMINAL (SEM RPPS) - Abaixo da Linha (XLII) = (XLIa - XLIb)</b>		<b>334.723.807,40</b>
<b>META FISCAL PARA O RESULTADO NOMINAL</b>		
Meta fixada no Anexo de Metas Fiscais da LDO para o exercício de referência		
0,00		

AJUSTE METODOLÓGICO		Até o Bimestre/
VARIAÇÃO DO SALDO DE RPP (XLIV) = (XLIb - XLIa)		-9.996.062,16
RECEITA DE ALIENAÇÃO DE INVESTIMENTOS PERMANENTES (XLV) = (X)		0,00
VARIAÇÃO CAMBIAL (XLVI)		0,00
VARIAÇÃO DO SALDO DE PRECATÓRIOS INTEGRANTES DA DC (XLVII)		0,00
VARIAÇÃO DO SALDO DAS DEMAIS OBRIGAÇÕES INTEGRANTES DA DC (XLVIII)		0,00
OUTROS AJUSTES (XLIX)		0,00
<b>RESULTADO NOMINAL (SEM RPPS) AJUSTADO - Abaixo da Linha (L) = [XLIII + (XLIV - XLV - XLVI + XLVII + XLVIII) +/- (XLIX)]</b>		<b>324.727.745,24</b>
<b>RESULTADO PRIMÁRIO (SEM RPPS) - Abaixo da Linha (LI) = (L) - (XXXVI - XXXVII)</b>		<b>254.158.536,31</b>

CHEFE DO PODER EXECUTIVO: Manoela Ramos de Souza Gomes Alves  
RESPONSÁVEL PELA CONTABILIDADE: DAISY MARIA LOPES DA CUNHA  
SIGFIS - Versão 2024

28 maio 2024 14:26:02

Continua (4/5)





# D.O.S

Ano VI • Nº 1428  
Quarta-feira, 29 de maio de 2024

## DIÁRIO OFICIAL DO MUNICÍPIO DE SAQUAREMA

Continuação

MUNICÍPIO DE SAQUAREMA  
RELATÓRIO RESUMIDO DA EXECUÇÃO ORÇAMENTÁRIA  
**DEMONSTRATIVO DOS RESULTADOS PRIMÁRIO E NOMINAL**  
ORÇAMENTOS FISCAL E DA SEGURIDADE SOCIAL  
PERÍODO DE REFERÊNCIA : 2º Bimestre / 2024

RRFD - ANEXO 6 (LRF, art 53, inciso III)

R\$1,00

INFORMAÇÕES ADICIONAIS	PREVISÃO ORÇAMENTÁRIA
<b>SALDO DE EXERCÍCIOS ANTERIORES</b>	<b>178.927.415,02</b>
Recursos Arrecadados em Exercícios Anteriores - RPPS	0,00
Superávit Financeiro Utilizado para Abertura e Reabertura de Créditos Adicionais	178.927.415,02
RESERVA ORÇAMENTÁRIA DO RPPS	36.737.581,28

CHEFE DO PODER EXECUTIVO : Manselá Ramos de Souza Gomes Alves  
RESPONSÁVEL PELA CONTABILIDADE : DAISY MARIA LOPES DA CUNHA  
SIGFIS - Versão 2024

28 maio 2024 14:26:02

(85)

MUNICÍPIO DE SAQUAREMA  
RELATÓRIO DE GESTÃO FISCAL  
**DEMONSTRATIVO SIMPLIFICADO DO RELATÓRIO DE GESTÃO FISCAL (PARA SIMPLES CONFERÊNCIA)**  
ORÇAMENTOS FISCAL E DA SEGURIDADE SOCIAL  
PERÍODO DE REFERÊNCIA : 1º Quadrimestre / 2024

LRFD, art. 48 - Anexo 6

R\$1,00

RECEITA CORRENTE LÍQUIDA	VALOR ATÉ O QUADRIMESTRE	
Receita Corrente Líquida	2.716.702.592,22	
Receita Corrente Líquida Ajustada para Cálculo dos Limites de Endividamento	2.716.702.592,22	
Receita Corrente Líquida Ajustada para Cálculo dos Limites da Despesa com Pessoal	2.713.664.192,22	
DESPESA COM PESSOAL	VALOR	% SOBRE A RCL AJUSTADA
Despesa Total com Pessoal - DTP	516.975.096,53	19,05
Limite Máximo (incisos I, II e III, art. 20 da LRF) - <54,00%>	1.465.324.663,79	54,00
Limite Prudencial (parágrafo único, art. 23 da LRF) - <51,30%>	1.392.088.430,60	51,30
Limite de Alerta (inciso II do §1º do art. 59 da LRF) - <48,6%>	1.318.792.197,41	48,60
DÍVIDA CONSOLIDADA	VALOR ATÉ O QUADRIMESTRE DE REFERÊNCIA	% SOBRE A RCL AJUSTADA
Dívida Consolidada Líquida	-2.670.637.641,56	-106,68
Limite Definido por Resolução do Senado Federal	3.260.043.110,66	120,00
GARANTIAS DE VALORES	VALOR ATÉ O QUADRIMESTRE DE REFERÊNCIA	% SOBRE A RCL AJUSTADA
Total das Garantias Concedidas	0,00	0,00
Limite Definido por Resolução do Senado Federal	697.674.670,28	25,00
OPERAÇÕES DE CRÉDITO	VALOR	% SOBRE A RCL AJUSTADA
Operações de Crédito Internas e Externas	0,00	0,00
Limite Definido pelo Senado Federal para Operações de Crédito Externas e Internas	424.672.414,76	16,00
Operações de Crédito por Antecipação da Receita	0,00	0,00
Limite Definido pelo Senado Federal para Operações de Crédito por Antecipação da Receita	190.189.181,45	7,00

CHEFE DO PODER EXECUTIVO : Manselá Ramos de Souza Gomes Alves  
RESPONSÁVEL PELO CONTROLE INTERNO : Marco Aurelio Sampaio Leite  
SIGFIS - Versão 2024

28 maio 2024 14:30:34



# D.O.S

## DIÁRIO OFICIAL DO MUNICÍPIO DE SAQUAREMA

MUNICÍPIO DE SAQUAREMA  
RELATÓRIO RESUMIDO DA EXECUÇÃO ORÇAMENTÁRIA  
**DEMONSTRATIVO DOS RESTOS A PAGAR POR PODER E ÓRGÃO**  
ORÇAMENTOS FISCAL E DA SEGURIDADE SOCIAL  
PERÍODO DE REFERÊNCIA : 2º Bimestre / 2024

RREO - ANEXO 7 (LRF, art. 53, inciso V)

R\$1,00

PODER/ÓRGÃO	RESTOS A PAGAR PROCESSADOS					RESTOS A PAGAR NÃO PROCESSADOS						Saldo Total L = (e + k)
	Inscritos		Pagos (c)	Cancelados (d)	Saldo e = (a + b) - (c + d)	Inscritos		Liquidados (h)	Pagos (i)	Cancelados (j)	Saldo k = (f + g) - (i + j)	
	Em Exercícios Anteriores (a)	Em 31 de dezembro de (b)				Em Exercícios Anteriores (f)	Em 31 de dezembro de (g)					
<b>RESTOS A PAGAR (EXCETO INTRA-ORÇAMENTÁRIOS) (I)</b>	<b>1.008.087,97</b>	<b>14.643.418,73</b>	<b>11.366.125,51</b>	<b>0,00</b>	<b>4.285.381,19</b>	<b>3.828.891,28</b>	<b>377.903.064,80</b>	<b>137.402.921,97</b>	<b>136.051.109,69</b>	<b>34.175.079,56</b>	<b>211.505.766,83</b>	<b>215.791.148,02</b>
<b>PODER EXECUTIVO</b>	<b>1.008.087,97</b>	<b>14.643.418,73</b>	<b>11.366.125,51</b>	<b>0,00</b>	<b>4.285.381,19</b>	<b>3.828.891,28</b>	<b>377.390.308,49</b>	<b>136.896.096,32</b>	<b>135.544.284,04</b>	<b>34.175.079,56</b>	<b>211.499.836,17</b>	<b>215.785.217,38</b>
<b>PODER LEGISLATIVO</b>	<b>0,00</b>	<b>0,00</b>	<b>0,00</b>	<b>0,00</b>	<b>0,00</b>	<b>0,00</b>	<b>512.756,31</b>	<b>506.825,65</b>	<b>506.825,65</b>	<b>0,00</b>	<b>5.930,66</b>	<b>5.930,66</b>
Câmara Municipal	0,00	0,00	0,00	0,00	0,00	0,00	512.756,31	506.825,65	506.825,65	0,00	5.930,66	5.930,66
<b>RESTOS A PAGAR (INTRA-ORÇAMENTÁRIOS) (II)</b>	<b>0,00</b>	<b>0,00</b>	<b>0,00</b>	<b>0,00</b>	<b>0,00</b>	<b>0,00</b>	<b>357.057,37</b>	<b>0,00</b>	<b>0,00</b>	<b>0,00</b>	<b>357.057,37</b>	<b>357.057,37</b>
<b>TOTAL (III) = (I + II)</b>	<b>1.008.087,97</b>	<b>14.643.418,73</b>	<b>11.366.125,51</b>	<b>0,00</b>	<b>4.285.381,19</b>	<b>3.828.891,28</b>	<b>378.260.122,17</b>	<b>137.402.921,97</b>	<b>136.051.109,69</b>	<b>34.175.079,56</b>	<b>211.862.824,20</b>	<b>216.148.205,38</b>

PODER/ÓRGÃO	RESTOS A PAGAR PROCESSADOS					RESTOS A PAGAR NÃO PROCESSADOS						Saldo Total L = (e + k)
	Inscritos		Pagos (c)	Cancelados (d)	Saldo e = (a + b) - (c + d)	Inscritos		Liquidados (h)	Pagos (i)	Cancelados (j)	Saldo k = (f + g) - (i + j)	
	Em Exercícios Anteriores (a)	Em 31 de dezembro de (b)				Em Exercícios Anteriores (f)	Em 31 de dezembro de (g)					
<b>RESTOS A PAGAR (INTRA-ORÇAMENTÁRIOS) (I)</b>	<b>0,00</b>	<b>0,00</b>	<b>0,00</b>	<b>0,00</b>	<b>0,00</b>	<b>0,00</b>	<b>357.057,37</b>	<b>0,00</b>	<b>0,00</b>	<b>0,00</b>	<b>357.057,37</b>	<b>357.057,37</b>
<b>PODER EXECUTIVO</b>	<b>0,00</b>	<b>0,00</b>	<b>0,00</b>	<b>0,00</b>	<b>0,00</b>	<b>0,00</b>	<b>357.057,37</b>	<b>0,00</b>	<b>0,00</b>	<b>0,00</b>	<b>357.057,37</b>	<b>357.057,37</b>
<b>PODER LEGISLATIVO</b>	<b>0,00</b>	<b>0,00</b>	<b>0,00</b>	<b>0,00</b>	<b>0,00</b>	<b>0,00</b>	<b>0,00</b>	<b>0,00</b>	<b>0,00</b>	<b>0,00</b>	<b>0,00</b>	<b>0,00</b>
Câmara Municipal	0,00	0,00	0,00	0,00	0,00	0,00	0,00	0,00	0,00	0,00	0,00	0,00

CHEFE DO PODER EXECUTIVO : Manoela Ramos de Souza Gomes Alves  
RESPONSÁVEL PELA CONTABILIDADE : DAISY MARIA LOPES DA CUNHA  
SIGFIS - Versão 2024

28 maio 2024 14:26:03

MUNICÍPIO DE SAQUAREMA  
RELATÓRIO RESUMIDO DA EXECUÇÃO ORÇAMENTÁRIA  
**DEMONSTRATIVO DAS RECEITAS E DESPESAS COM MANUTENÇÃO E DESENVOLVIMENTO DO ENSINO - MDE**  
ORÇAMENTOS FISCAL E DA SEGURIDADE SOCIAL  
PERÍODO DE REFERÊNCIA : 2º Bimestre / 2024

RREO - ANEXO 8 (LDB, art. 72)

R\$1,00

RECEITA RESULTANTE DE IMPOSTOS (Arts. 212 e 212-A da Constituição Federal)		
RECEITA RESULTANTE DE IMPOSTOS	PREVISÃO ATUALIZADA (a)	RECEITAS REALIZADAS Até o Bimestre (b)
<b>1- RECEITA DE IMPOSTOS</b>	<b>135.481.275,94</b>	<b>58.189.622,67</b>
1.1- Receita Resultante do Imposto sobre a Propriedade Predial e Territorial Urbana - IPTU	46.121.649,54	29.791.522,59
1.2- Receita Resultante do Imposto sobre Transmissão Inter Vivos - ITBI	4.848.737,58	1.872.045,43
1.3- Receita Resultante do Imposto sobre Serviços de Qualquer Natureza - ISS	42.502.706,88	16.577.457,89
1.4- Receita Resultante do Imposto de Renda Retido na Fonte - IRRF	41.908.181,94	9.948.596,76
<b>2- RECEITA DE TRANSFERÊNCIAS CONSTITUCIONAIS E LEGAIS</b>	<b>404.844.280,79</b>	<b>135.577.604,61</b>
<b>2.1- Cota-Parte FPM</b>	<b>70.042.821,99</b>	<b>24.364.541,60</b>
2.1.1- Parcela referente à CF, art. 159, I, alínea b	63.486.835,30	24.364.541,60
2.1.2- Parcela referente à CF, art. 159, I, alíneas d e e	6.555.986,69	0,00
2.2- Cota-Parte ICMS	214.580.758,40	98.951.864,38
2.3- Cota-Parte IPI-Exportação	7.921.514,70	2.858.320,36
2.4- Cota-Parte ITR	10.023,30	4.882,38
2.5- Cota-Parte IPVA	12.289.162,40	9.397.995,91
2.6- Cota-Parte IOF-Duro	0,00	0,00
2.7- Outras Transferências ou Compensações Financeiras Provenientes de Impostos e Transferências Constitucionais	0,00	0,00
<b>3- TOTAL DA RECEITA RESULTANTE DE IMPOSTOS (1 + 2)</b>	<b>540.325.556,73</b>	<b>193.767.227,28</b>
<b>4- TOTAL DESTINADO AO FUNDEB - equivalente a 20% DE ((2.1.1) + (2.2) + (2.3) + (2.4) + (2.5) + (2.7))</b>	<b>79.657.658,82</b>	<b>27.115.520,92</b>
<b>5- VALOR MÍNIMO A SER APLICADO ALÉM DO VALOR DESTINADO AO FUNDEB - 5% DE ((2.1.1) + (2.2) + (2.3) + (2.4) + (2.5) + (2.7)) + 25% DE ((1.1) + (1.2) + (1.3) + (1.4) + (2.1.2) + (2.6))</b>	<b>55.423.730,36</b>	<b>21.326.285,89</b>

FUNDEB		
RECEITAS DO FUNDEB RECEBIDAS NO EXERCÍCIO	PREVISÃO ATUALIZADA (a)	RECEITAS REALIZADAS Até o Bimestre (b)
<b>6- TOTAL DAS RECEITAS DO FUNDEB RECEBIDAS</b>	<b>100.049.663,38</b>	<b>41.421.011,01</b>
<b>6.1- FUNDEB - Impostos e Transferências de Impostos</b>	<b>100.049.663,38</b>	<b>38.864.334,61</b>
6.1.1- Principal	99.785.464,97	38.761.397,63
6.1.2- Rendimentos de Aplicação Financeira	264.199,41	102.936,98
6.1.3- Ressarcimento de recursos do Fundeb	0,00	0,00
<b>6.2- FUNDEB - Complementação da União - VAAF</b>	<b>0,00</b>	<b>2.556.676,40</b>

CHEFE DO PODER EXECUTIVO : Manoela Ramos de Souza Gomes Alves  
RESPONSÁVEL PELA CONTABILIDADE : DAISY MARIA LOPES DA CUNHA  
SIGFIS - Versão 2024

28 maio 2024 14:26:05



## DIÁRIO OFICIAL DO MUNICÍPIO DE SAQUAREMA

Continuação

MUNICÍPIO DE SAQUAREMA  
RELATÓRIO RESUMIDO DA EXECUÇÃO ORÇAMENTÁRIA  
**DEMONSTRATIVO DAS RECEITAS E DESPESAS COM MANUTENÇÃO E DESENVOLVIMENTO DO ENSINO - MDE**  
ORÇAMENTOS FISCAL E DA SEGURIDADE SOCIAL  
PERÍODO DE REFERÊNCIA : 2º Bimestre / 2024

RR00 - ANEXO 8 (LDB, art. 72)

R\$1,00

FUNDEB			
RECEITAS DO FUNDEB RECEBIDAS NO EXERCÍCIO	PREVISÃO ATUALIZADA (a)	RECEITAS REALIZADAS Até o Bimestre (b)	
6.2.1- Principal	0,00	2.387.019,01	
6.2.2- Rendimentos de Aplicação Financeira	0,00	169.657,39	
6.2.3- Ressarcimento de recursos do Fundeb	0,00	0,00	
<b>6.3- FUNDEB - Complementação da União - VAAT</b>	<b>0,00</b>	<b>0,00</b>	
6.3.1- Principal	0,00	0,00	
6.3.2- Rendimentos de Aplicação Financeira	0,00	0,00	
6.3.3- Ressarcimento de recursos do Fundeb	0,00	0,00	
<b>6.4- FUNDEB - Complementação da União - VAAR</b>	<b>0,00</b>	<b>0,00</b>	
6.4.1- Principal	0,00	0,00	
6.4.2- Rendimentos de Aplicação Financeira	0,00	0,00	
6.4.3- Ressarcimento de recursos do Fundeb	0,00	0,00	
7- RESULTADO LÍQUIDO DAS TRANSFERÊNCIAS DO FUNDEB (6.1.1 - 4)		20.127.806,15	11.645.876,71
<b>RECURSOS RECEBIDOS EM EXERCÍCIOS ANTERIORES E NÃO UTILIZADOS (SUPERÁVIT)</b>			<b>VALOR</b>
8- TOTAL DOS RECURSOS DE SUPERÁVIT			0,00
8.1- SUPERÁVIT DO EXERCÍCIO IMEDIATAMENTE ANTERIOR			0,00
8.2- SUPERÁVIT RESIDUAL DE OUTROS EXERCÍCIOS			0,00
9- TOTAL DOS RECURSOS DO FUNDEB DISPONÍVEIS PARA UTILIZAÇÃO (8 + 8)			41.421.011,01

DESPESAS COM RECURSOS DO FUNDEB (Por Subfunção)	DOTAÇÃO ATUALIZADA (c)	DESPESAS EMPENHADAS Até o Bimestre (d)	DESPESAS LIQUIDADAS Até o Bimestre (e)	DESPESAS PAGAS Até o Bimestre (f)
<b>10- TOTAL DAS DESPESAS COM RECURSOS DO FUNDEB</b>	<b>107.634.629,40</b>	<b>102.434.629,02</b>	<b>44.528.715,30</b>	<b>44.528.715,30</b>
<b>10.1- PROFISSIONAIS DA EDUCAÇÃO BÁSICA</b>	<b>107.634.629,40</b>	<b>102.434.629,02</b>	<b>44.528.715,30</b>	<b>44.528.715,30</b>
10.1.1 - Educação Infantil	16.474.663,00	16.474.663,00	1.131.924,88	1.131.924,88
10.1.2 - Ensino Fundamental	80.764.966,40	77.764.966,02	41.416.202,50	41.416.202,50
10.1.3 - Educação de Jovens e Adultos	625.000,00	625.000,00	788,16	788,16
10.1.4 - Educação Especial	7.770.000,00	7.670.000,00	1.979.799,66	1.979.799,66

CHEFE DO PODER EXECUTIVO : Manoela Ramos de Souza Gomes Alves  
RESPONSÁVEL PELA CONTABILIDADE : DAISY MARIA LOPES DA CUNHA  
SIGFIS - Versão 2024

28 maio 2024 14:26:05

Continua ( 2 / 7 )

Continuação

MUNICÍPIO DE SAQUAREMA  
RELATÓRIO RESUMIDO DA EXECUÇÃO ORÇAMENTÁRIA  
**DEMONSTRATIVO DAS RECEITAS E DESPESAS COM MANUTENÇÃO E DESENVOLVIMENTO DO ENSINO - MDE**  
ORÇAMENTOS FISCAL E DA SEGURIDADE SOCIAL  
PERÍODO DE REFERÊNCIA : 2º Bimestre / 2024

RR00 - ANEXO 8 (LDB, art. 72)

R\$1,00

DESPESAS COM RECURSOS DO FUNDEB (Por Subfunção)	DOTAÇÃO ATUALIZADA (c)	DESPESAS EMPENHADAS Até o Bimestre (d)	DESPESAS LIQUIDADAS Até o Bimestre (e)	DESPESAS PAGAS Até o Bimestre (f)
10.1.5- Administração Geral	0,00	0,00	0,00	0,00
<b>10.2- OUTRAS DESPESAS</b>	<b>0,00</b>	<b>0,00</b>	<b>0,00</b>	<b>0,00</b>
10.2.1- Educação infantil	0,00	0,00	0,00	0,00
10.2.2- Ensino Fundamental	0,00	0,00	0,00	0,00
10.2.3- Educação de Jovens e Adultos	0,00	0,00	0,00	0,00
10.2.4- Educação Especial	0,00	0,00	0,00	0,00
10.2.5- Administração Geral	0,00	0,00	0,00	0,00
10.2.6- Transporte (Escolar)	0,00	0,00	0,00	0,00
10.2.7- Outras	0,00	0,00	0,00	0,00

### INDICADORES DO FUNDEB

DESPESAS CUSTEADAS COM RECEITAS DO FUNDEB RECEBIDAS NO EXERCÍCIO	DESPESAS EMPENHADAS Até o Bimestre (d)	DESPESAS LIQUIDADAS Até o Bimestre (e)	DESPESAS PAGAS Até o Bimestre (f)	INSCRITAS EM RESTOS A PAGAR (g)	INSCRITAS EM RESTOS A PAGAR (SEM DISPONIBILIDADE DE CADA) (h)	DESPESAS LIQUIDADAS/EMPENHADAS EM VALOR SUPERIOR AO TOTAL DAS RECEITAS RECEBIDAS NO EXERCÍCIO (i)
<b>11- TOTAL DAS DESPESAS CUSTEADAS COM RECURSOS DO FUNDEB RECEBIDAS NO EXERCÍCIO</b>	<b>94.849.663,00</b>	<b>36.943.749,28</b>	<b>36.943.749,28</b>	<b>0,00</b>	<b>0,00</b>	<b>0,00</b>
11.1- Total das Despesas custeadas com FUNDEB - Impostos e Transferências de Impostos	94.849.663,00	36.943.749,28	36.943.749,28	0,00	0,00	0,00
11.2- Total das Despesas custeadas com FUNDEB - Complementação da União - VAAF	0,00	0,00	0,00	0,00	0,00	0,00
11.3- Total das Despesas custeadas com FUNDEB - Complementação da União - VAAT	0,00	0,00	0,00	0,00	0,00	0,00
11.4- Total das Despesas custeadas com FUNDEB - Complementação da União - VAAR	0,00	0,00	0,00	0,00	0,00	0,00
12- TOTAL DAS DESPESAS DO FUNDEB COM PROFISSIONAIS DA EDUCAÇÃO BÁSICA	94.849.663,00	36.943.749,28	36.943.749,28	0,00	0,00	0,00
13- TOTAL DAS DESPESAS CUSTEADAS COM FUNDEB - COMPLEMENTAÇÃO DA UNIÃO - VAAT APLICADAS NA EDUCAÇÃO INFANTIL	0,00	0,00	0,00	0,00	0,00	0,00
14- TOTAL DAS DESPESAS CUSTEADAS COM FUNDEB - COMPLEMENTAÇÃO DA UNIÃO - VAAT APLICADAS EM DESPESA DE CAPITAL	0,00	0,00	0,00	0,00	0,00	0,00

INDICADORES - Art. 212-A, inciso XI e § 3º - Constituição Federal	VALOR EXIGIDO (j)	VALOR APLICADO (k)	VALOR CONSIDERADO APÓS DEDUÇÕES (l)	% APLICADO (m)
15- MÍNIMO DE 70% DO FUNDEB NA REMUNERAÇÃO DOS PROFISSIONAIS DA EDUCAÇÃO BÁSICA	28.394.707,70	36.943.749,28	36.943.749,28	89,19
16 - PERCENTUAL DE 50% DA COMPLEMENTAÇÃO DA UNIÃO AO FUNDEB - VAAT NA EDUCAÇÃO INFANTIL	0,00	0,00	0,00	0,00
17- MÍNIMO DE 15% DA COMPLEMENTAÇÃO DA UNIÃO AO FUNDEB - VAAT EM DESPESAS DE CAPITAL	0,00	0,00	0,00	0,00

CHEFE DO PODER EXECUTIVO : Manoela Ramos de Souza Gomes Alves  
RESPONSÁVEL PELA CONTABILIDADE : DAISY MARIA LOPES DA CUNHA  
SIGFIS - Versão 2024

28 maio 2024 14:26:05

Continua ( 3 / 7 )





DIÁRIO OFICIAL DO MUNICÍPIO DE SAQUAREMA

MUNICÍPIO DE SAQUAREMA  
RELATÓRIO RESUMIDO DA EXECUÇÃO ORÇAMENTÁRIA  
DEMONSTRATIVO DAS RECEITAS E DESPESAS COM MANUTENÇÃO E DESENVOLVIMENTO DO ENSINO - MDE  
ORÇAMENTOS FISCAL E DA SEGURIDADE SOCIAL  
PERÍODO DE REFERÊNCIA : 2º Bimestre / 2024

Continuação

RREO - ANEXO 8 (LDB, art. 72)

R\$1,00

INDICADOR - Art.25, § 3º - Lei nº 14.113, de 2020 - (Máximo de 10% de Superávit)	VALOR MÁXIMO PERMITIDO (n)	VALOR NÃO APLICADO (o)	VALOR NÃO APLICADO APÓS AJUSTE (p)	VALOR NÃO APLICADO EXCEDENTE AO MÁXIMO PERMITIDO (q)	% NÃO APLICADO (r)
18- TOTAL DA RECEITA RECEBIDA E NÃO APLICADA NO EXERCÍCIO	4.142.101,30	4.477.261,73	4.477.261,73	335.160,63	10,80

INDICADOR - Art.25, § 3º - Lei nº 14.113, de 2020 - (Aplicação do Superávit de Exercício Anterior)	VALOR DE SUPERÁVIT PERMITIDO NO EXERCÍCIO ANTERIOR (s)	VALOR NÃO APLICADO NO EXERCÍCIO ANTERIOR (t)	VALOR DE SUPERÁVIT APLICADO ATÉ O PRIMEIRO QUADRIMESTRE (u)	VALOR APLICADO APÓS O PRIMEIRO QUADRIMESTRE (v)	VALOR TOTAL DE SUPERÁVIT NÃO APLICADO ATÉ O FINAL DO EXERCÍCIO (w)	VALOR APLICADO ATÉ O PRIMEIRO QUADRIMESTRE QUE INTEGRARÁ O LIMITE CONSTITUCIONAL (x)
19- TOTAL DAS DESPESAS CUSTEADAS COM SUPERÁVIT DO FUNDEB	0,00	0,00	7.584.966,02	0,00	-7.584.966,02	0,00
19.1- Total das Despesas custeadas com FUNDEB - Impostos e Transferências de Impostos	0,00	0,00	7.584.966,02	0,00	-7.584.966,02	0,00
19.2- Total das Despesas custeadas com FUNDEB - Complementação da União (VAAF + VAAT + VAAR)	0,00	0,00	0,00	0,00	0,00	0,00

DESPESAS COM MANUTENÇÃO E DESENVOLVIMENTO DO ENSINO - MDE - CUSTEADAS COM RECEITA DE IMPOSTOS (EXCETO FUNDEB)

DESPESAS COM AÇÕES TÍPICAS DE MDE - RECEITAS DE IMPOSTOS - EXCETO FUNDEB (Por Subfunção)	DOTAÇÃO ATUALIZADA (c)	DESPESAS EMPENHADAS Até o Bimestre (d)	DESPESAS LIQUIDADAS Até o Bimestre (e)	DESPESAS PAGAS Até o Bimestre (f)
20- TOTAL DAS DESPESAS COM AÇÕES TÍPICAS DE MDE CUSTEADAS COM RECEITAS DE IMPOSTOS	36.020,80	36.020,80	0,00	0,00
20.1- Educação Infantil	0,00	0,00	0,00	0,00
20.2- Ensino Fundamental	0,00	0,00	0,00	0,00
20.3- Educação de Jovens e Adultos	0,00	0,00	0,00	0,00
20.4- Educação Especial	0,00	0,00	0,00	0,00
20.5- Administração Geral	36.020,80	36.020,80	0,00	0,00
20.6- Transporte (Escolar)	0,00	0,00	0,00	0,00
20.7- Outras	0,00	0,00	0,00	0,00

DESPESAS COM MANUTENÇÃO E DESENVOLVIMENTO DO ENSINO - MDE - CUSTEADAS COM RECEITA DE IMPOSTOS E COM RECURSOS DO FUNDEB

DESPESAS COM AÇÕES TÍPICAS DE MDE - RECEITAS DE IMPOSTOS E RECURSOS DO FUNDEB (Por Área de Atuação)	DOTAÇÃO ATUALIZADA (c)	DESPESAS EMPENHADAS Até o Bimestre (d)	DESPESAS LIQUIDADAS Até o Bimestre (e)	DESPESAS PAGAS Até o Bimestre (f)
21- TOTAL DAS DESPESAS COM AÇÕES TÍPICAS DE MDE CUSTEADAS COM RECEITAS DE IMPOSTOS E FUNDEB	107.670.650,20	102.470.649,82	44.928.715,30	44.928.715,30
21.1- EDUCAÇÃO INFANTIL	18.974.663,00	16.974.663,00	1.131.924,98	1.131.924,98
21.1.1- Creche	500.000,00	500.000,00	0,00	0,00
21.1.2- Pré-escola	18.474.663,00	16.474.663,00	1.131.924,98	1.131.924,98

CHEFE DO PODER EXECUTIVO : Manoela Ramos de Souza Gomes Alves  
RESPONSÁVEL PELA CONTABILIDADE : DAISY MARIA LOPES DA CUNHA  
SIGFIS - Versão 2024

28 maio 2024 14:26:05

Continua ( 4 / 7 )

MUNICÍPIO DE SAQUAREMA  
RELATÓRIO RESUMIDO DA EXECUÇÃO ORÇAMENTÁRIA  
DEMONSTRATIVO DAS RECEITAS E DESPESAS COM MANUTENÇÃO E DESENVOLVIMENTO DO ENSINO - MDE  
ORÇAMENTOS FISCAL E DA SEGURIDADE SOCIAL  
PERÍODO DE REFERÊNCIA : 2º Bimestre / 2024

RREO - ANEXO 8 (LDB, art. 72)

R\$1,00

DESPESAS COM AÇÕES TÍPICAS DE MDE - RECEITAS DE IMPOSTOS E RECURSOS DO FUNDEB (Por Área de Atuação)	DOTAÇÃO ATUALIZADA (c)	DESPESAS EMPENHADAS Até o Bimestre (d)	DESPESAS LIQUIDADAS Até o Bimestre (e)	DESPESAS PAGAS Até o Bimestre (f)
21.2- ENSINO FUNDAMENTAL	88.695.987,20	85.495.986,82	43.396.790,32	43.396.790,32

APURAÇÃO DAS DESPESAS PARA FINS DE LIMITE MÍNIMO CONSTITUCIONAL

	VALOR
22- TOTAL DAS DESPESAS DE MDE CUSTEADAS COM RECURSOS DE IMPOSTOS = L20(d ou e)	0,00
23- TOTAL DAS RECEITAS TRANSFERIDAS AO FUNDEB = (L4)	27.115.520,92
24- (-) RECEITAS DO FUNDEB NÃO UTILIZADAS NO EXERCÍCIO, EM VALOR SUPERIOR A 10% = L18(g)	335.160,63
25- VALOR APLICADO ATÉ O PRIMEIRO QUADRIMESTRE QUE INTEGRARÁ O LIMITE CONSTITUCIONAL = L19.1(x)	0,00
26- (-) RESTOS A PAGAR INSCRITOS NO EXERCÍCIO SEM DISPONIBILIDADE FINANCEIRA DE RECURSOS DE IMPOSTOS4	0,00
27- (-) CANCELAMENTO, NO EXERCÍCIO, DE RESTOS A PAGAR INSCRITOS COM DISPONIBILIDADE FINANCEIRA DE RECURSOS DE IMPOSTOS VINCULADOS AO ENSINO = (L30.1(af) + L30.2(af))	0,00
28- TOTAL DAS DESPESAS PARA FINS DE LIMITE (22 + 23 - 24 + 25 - 26 - 27)	26.780.360,29

APURAÇÃO DO LIMITE MÍNIMO CONSTITUCIONAL

	VALOR EXIGIDO (z)	VALOR APLICADO (aa)	% APLICADO (ab)
29- APLICAÇÃO EM MDE SOBRE A RECEITA RESULTANTE DE IMPOSTOS	48.441.806,81	26.780.360,29	13,82

RESTOS A PAGAR INSCRITOS EM EXERCÍCIOS ANTERIORES DE DESPESAS CONSIDERADAS PARA CUMPRIMENTO DO LIMITE

	SALDO INICIAL (ac)	RP LIQUIDADOS (ad)	RP PAGOS (ae)	RP CANCELADOS (af)	SALDO FINAL (ag) = (ac) - (ae) - (af)
30- RESTOS A PAGAR DE DESPESAS COM MDE	35.335,19	35.335,19	35.335,19	0,00	0,00
30.1 - Executadas com Recursos de Impostos e Transferências de Impostos	0,00	0,00	0,00	0,00	0,00
30.2 - Executadas com Recursos do FUNDEB - Impostos	35.335,19	35.335,19	35.335,19	0,00	0,00
30.3 - Executadas com Recursos do FUNDEB - Complementação da União (VAAT + VAAF + VAAR)	0,00	0,00	0,00	0,00	0,00

OUTRAS INFORMAÇÕES PARA CONTROLE

RECEITAS ADICIONAIS PARA FINANCIAMENTO DO ENSINO	PREVISÃO ATUALIZADA (a)	RECEITAS REALIZADAS Até o Bimestre (b)
31- TOTAL DAS RECEITAS ADICIONAIS PARA FINANCIAMENTO DO ENSINO	947.687.016,25	416.127.437,36
31.1- RECEITA DE TRANSFERÊNCIAS DO FNDE (INCLUINDO RENDIMENTOS DE APLICAÇÃO FINANCEIRA)	17.297.529,22	5.099.263,19
31.1.1- Salário-Educação	14.612.738,94	4.195.022,53
31.1.2- PDDE	19.914,07	9.544,04
31.1.3- PNAE	2.174.671,54	719.734,42

CHEFE DO PODER EXECUTIVO : Manoela Ramos de Souza Gomes Alves  
RESPONSÁVEL PELA CONTABILIDADE : DAISY MARIA LOPES DA CUNHA  
SIGFIS - Versão 2024

28 maio 2024 14:26:05

Continua ( 5 / 7 )



## DIÁRIO OFICIAL DO MUNICÍPIO DE SAQUAREMA

Continuação

MUNICÍPIO DE SAQUAREMA  
RELATÓRIO RESUMIDO DA EXECUÇÃO ORÇAMENTÁRIA  
**DEMONSTRATIVO DAS RECEITAS E DESPESAS COM MANUTENÇÃO E DESENVOLVIMENTO DO ENSINO - MDE**  
ORÇAMENTOS FISCAL E DA SEGURIDADE SOCIAL  
PERÍODO DE REFERÊNCIA : 2º Bimestre / 2024

RREO - ANEXO 8 (LDB, art. 72)

R\$1,00

OUTRAS INFORMAÇÕES PARA CONTROLE		
RECEITAS ADICIONAIS PARA FINANCIAMENTO DO ENSINO	PREVISÃO ATUALIZADA (a)	RECEITAS REALIZADAS Até o Bimestre (b)
31.1.4 - PNATE	470.525,92	158.376,52
31.1.5- Outras Transferências do FNDE	19.678,75	16.585,68
<b>31.2- RECEITA DE TRANSFERÊNCIAS DE CONVÊNIOS</b>	<b>0,00</b>	<b>0,00</b>
<b>31.3- RECEITA DE ROYALTIES DESTINADOS À EDUCAÇÃO</b>	<b>930.389.487,03</b>	<b>411.028.174,17</b>
<b>31.4- RECEITA DE OPERAÇÕES DE CRÉDITO VINCULADAS À EDUCAÇÃO</b>	<b>0,00</b>	<b>0,00</b>
<b>31.5- OUTRAS RECEITAS PARA FINANCIAMENTO DO ENSINO</b>	<b>0,00</b>	<b>0,00</b>

OUTRAS DESPESAS COM EDUCAÇÃO (Por Subfunção)	DOTAÇÃO ATUALIZADA (c)	DESPESAS EMPENHADAS Até o Bimestre (d)	DESPESAS LIQUIDADAS Até o Bimestre (e)	DESPESAS PAGAS Até o Bimestre (f)
<b>32- TOTAL DAS OUTRAS DESPESAS COM EDUCAÇÃO</b>	<b>1.060.667.992,35</b>	<b>823.209.860,24</b>	<b>159.380.395,06</b>	<b>154.349.554,59</b>
32.1- EDUCAÇÃO INFANTIL	172.391.489,58	116.822.696,01	16.220.327,98	15.688.065,20
32.2- ENSINO FUNDAMENTAL	667.309.437,02	503.846.824,72	111.909.698,03	107.414.821,53
32.3- ENSINO MÉDIO	2.560.500,00	2.560.500,00	1.859.100,00	1.859.100,00
32.4- ENSINO SUPERIOR	157.320.000,00	148.003.913,98	16.640.045,54	16.640.045,54
32.5- ENSINO PROFISSIONAL	7.350.000,00	0,00	0,00	0,00
32.6- EDUCAÇÃO DE JOVENS E ADULTOS	25.693.596,28	15.335.988,71	2.879.405,31	2.879.405,31
32.7- EDUCAÇÃO ESPECIAL	7.651.914,07	5.431.984,75	553.921,74	553.921,74
32.8- OUTRAS	40.391.059,40	29.207.862,07	9.317.879,56	9.314.195,27

TOTAL GERAL DAS DESPESAS COM EDUCAÇÃO	DOTAÇÃO ATUALIZADA (c)	DESPESAS EMPENHADAS Até o Bimestre (d)	DESPESAS LIQUIDADAS Até o Bimestre (e)	DESPESAS PAGAS Até o Bimestre (f)
<b>33- TOTAL GERAL DAS DESPESAS COM EDUCAÇÃO (10 + 20 + 32)</b>	<b>1.188.338.642,55</b>	<b>925.680.510,06</b>	<b>203.909.100,36</b>	<b>198.878.269,59</b>
<b>33.1- Despesas Correntes</b>	<b>917.606.642,55</b>	<b>757.859.651,84</b>	<b>186.457.541,82</b>	<b>182.514.703,48</b>
33.1.1- Pessoal Ativo	236.676.936,85	230.893.936,47	78.392.517,56	78.388.833,27
33.1.2- Pessoal Inativo	0,00	0,00	0,00	0,00
33.1.3- Transferências às instituições comunitárias, confessionais ou filantrópicas sem fins lucrativos	176.145.689,45	167.063.425,40	19.726.892,71	19.726.892,71
33.1.4- Outras Despesas Correntes	504.784.016,25	359.932.289,97	88.338.131,55	84.398.977,50
<b>33.2- Despesas de Capital</b>	<b>270.732.000,00</b>	<b>167.790.858,22</b>	<b>17.451.558,54</b>	<b>16.363.566,41</b>

CHEFE DO PODER EXECUTIVO : Manoela Ramos de Souza Gomes Alves  
RESPONSÁVEL PELA CONTABILIDADE : DAISY MARIA LOPES DA CUNHA  
SIGFIS - Versão 2024

28 maio 2024 14:26:05

Continua ( 6 / 7 )

Continuação

MUNICÍPIO DE SAQUAREMA  
RELATÓRIO RESUMIDO DA EXECUÇÃO ORÇAMENTÁRIA  
**DEMONSTRATIVO DAS RECEITAS E DESPESAS COM MANUTENÇÃO E DESENVOLVIMENTO DO ENSINO - MDE**  
ORÇAMENTOS FISCAL E DA SEGURIDADE SOCIAL  
PERÍODO DE REFERÊNCIA : 2º Bimestre / 2024

RREO - ANEXO 8 (LDB, art. 72)

R\$1,00

TOTAL GERAL DAS DESPESAS COM EDUCAÇÃO	DOTAÇÃO ATUALIZADA (c)	DESPESAS EMPENHADAS Até o Bimestre (d)	DESPESAS LIQUIDADAS Até o Bimestre (e)	DESPESAS PAGAS Até o Bimestre (f)
33.2.1- Transferências às instituições comunitárias, confessionais ou filantrópicas sem fins lucrativos	0,00	0,00	0,00	0,00
33.2.2- Outras Despesas de Capital	270.732.000,00	167.790.858,22	17.451.558,54	16.363.566,41

CONTROLE DA DISPONIBILIDADE FINANCEIRA E CONCILIAÇÃO BANCÁRIA	FUNDEB (ah)	SALÁRIO EDUCAÇÃO (al)
34- DISPONIBILIDADE FINANCEIRA EM 31 DE DEZEMBRO DO EXERCÍCIO ANTERIOR	5.143.058,26	7.358.087,61
35- (+) INGRESSO DE RECURSOS ATÉ O BIMESTRE (orçamentário)	41.421.011,01	4.195.022,53
36- (-) PAGAMENTOS EFETUADOS ATÉ O BIMESTRE (orçamentário e restos a pagar)	44.913.529,88	3.551.813,33
37- (=) DISPONIBILIDADE FINANCEIRA ATÉ O BIMESTRE	1.650.539,39	8.001.296,81
38- (+) AJUSTES POSITIVOS ( RETENÇÕES E OUTROS VALORES EXTRAORÇAMENTÁRIOS)	0,00	0,00
39- (-) AJUSTES NEGATIVOS (OUTROS VALORES EXTRAORÇAMENTÁRIOS)	0,00	0,00
40- (=) SALDO FINANCEIRO CONCILIADO (Saldo Bancário)	1.650.539,39	8.001.296,81

CHEFE DO PODER EXECUTIVO : Manoela Ramos de Souza Gomes Alves  
RESPONSÁVEL PELA CONTABILIDADE : DAISY MARIA LOPES DA CUNHA  
SIGFIS - Versão 2024

28 maio 2024 14:26:05

(7/7)



DIÁRIO OFICIAL DO MUNICÍPIO DE SAQUAREMA

MUNICÍPIO DE SAQUAREMA  
RELATÓRIO RESUMIDO DA EXECUÇÃO ORÇAMENTÁRIA  
**DEMONSTRATIVO DAS RECEITAS E DESPESAS COM AÇÕES E SERVIÇOS PÚBLICOS DE SAÚDE**  
ORÇAMENTOS FISCAL E DA SEGURIDADE SOCIAL  
PERÍODO DE REFERÊNCIA : 2º Bimestre / 2024

RREO – ANEXO XII (LC nº 141/2012 art.36)

R\$1,00

RECEITAS RESULTANTES DE IMPOSTOS E TRANSFERÊNCIAS CONSTITUCIONAIS E LEGAIS	PREVISÃO INICIAL	PREVISÃO ATUALIZADA (a)	RECEITAS REALIZADAS	
			Até o Bimestre (b)	% (b/a) x 100
<b>RECEITA DE IMPOSTOS (I)</b>	<b>135.481.275,94</b>	<b>135.481.275,94</b>	<b>58.189.622,67</b>	<b>42,95</b>
Receita Resultante do Imposto Predial e Territorial Urbano - IPTU	46.121.649,54	46.121.649,54	29.791.522,59	64,59
Receita Resultante do Imposto sobre Transmissão Inter Vivos - ITBI	4.949.737,68	4.949.737,68	1.872.045,43	37,82
Receita Resultante do Imposto sobre Serviços de Qualquer Natureza - ISS	42.502.706,88	42.502.706,88	16.577.457,89	39,00
Receita Resultante do Imposto sobre a Renda e Proventos de Qualquer Natureza Retido na Fonte - IRRF	41.908.181,94	41.908.181,94	9.948.596,76	23,73
<b>RECEITA DE TRANSFERÊNCIAS CONSTITUCIONAIS E LEGAIS (II)</b>	<b>398.288.294,10</b>	<b>398.288.294,10</b>	<b>135.577.804,61</b>	<b>34,04</b>
Cota-Parte FPM	63.466.835,30	63.466.835,30	24.364.541,60	38,37
Cota-Parte ITR	10.023,30	10.023,30	4.892,38	48,71
Cota-Parte IPVA	12.289.162,40	12.289.162,40	9.397.995,81	76,47
Cota-Parte ICMS	314.580.758,40	314.580.758,40	98.951.864,36	31,45
Cota-Parte IPI-Exportação	7.921.514,70	7.921.514,70	2.858.920,36	36,08
Outras Transferências ou Compensações Financeiras Provenientes de Impostos e Transferências Constitucionais	0,00	0,00	0,00	0,00
<b>TOTAL DAS RECEITAS RESULTANTES DE IMPOSTOS E TRANSFERÊNCIAS CONSTITUCIONAIS E LEGAIS - (II) = (I) + (II)</b>	<b>533.769.570,04</b>	<b>533.769.570,04</b>	<b>193.767.427,28</b>	<b>36,30</b>

DESPESAS COM AÇÕES E SERVIÇOS PÚBLICOS DE SAÚDE (ASPS) – POR SUBFUNÇÃO E CATEGORIA ECONÔMICA	DOTAÇÃO INICIAL	DOTAÇÃO ATUALIZADA (c)	DESPESAS EMPENHADAS		DESPESAS LIQUIDADAS		DESPESAS PAGAS	
			Até o bimestre (d)	% (d/c) x 100	Até o bimestre (e)	% (e/c) x 100	Até o bimestre (f)	% (f/c) x 100
<b>ATENÇÃO BÁSICA (IV)</b>	<b>112.804.193,34</b>	<b>111.464.246,86</b>	<b>76.594.256,30</b>	<b>68,71</b>	<b>22.894.796,27</b>	<b>20,54</b>	<b>22.894.796,27</b>	<b>20,54</b>
Despesas Correntes	91.297.026,07	90.323.043,77	72.711.956,85	80,50	20.544.760,31	22,74	20.544.760,31	22,74
Despesas de Capital	21.507.167,27	21.141.203,09	3.882.299,45	18,36	2.350.036,06	11,11	2.350.036,06	11,11
<b>ASSISTÊNCIA HOSPITALAR E AMBULATORIAL (V)</b>	<b>276.325.544,89</b>	<b>274.301.544,89</b>	<b>181.522.462,77</b>	<b>66,17</b>	<b>72.474.066,09</b>	<b>26,42</b>	<b>72.474.066,09</b>	<b>26,42</b>
Despesas Correntes	242.795.491,02	240.771.491,02	173.148.777,97	71,91	71.591.531,94	29,73	71.591.531,94	29,73
Despesas de Capital	33.530.053,87	33.530.053,87	8.373.684,80	24,97	882.534,15	2,63	882.534,15	2,63
<b>SUPORTE PROFILÁTICO E TERAPÊUTICO (VI)</b>	<b>0,00</b>	<b>0,00</b>	<b>0,00</b>	<b>0,00</b>	<b>0,00</b>	<b>0,00</b>	<b>0,00</b>	<b>0,00</b>
Despesas Correntes	0,00	0,00	0,00	0,00	0,00	0,00	0,00	0,00
Despesas de Capital	0,00	0,00	0,00	0,00	0,00	0,00	0,00	0,00
<b>VIGILÂNCIA SANITÁRIA (VII)</b>	<b>2.007.527,07</b>	<b>2.007.527,07</b>	<b>926.478,00</b>	<b>46,15</b>	<b>863.144,64</b>	<b>42,98</b>	<b>863.144,64</b>	<b>42,98</b>
Despesas Correntes	2.007.527,07	2.007.527,07	926.478,00	46,15	863.144,64	42,98	863.144,64	42,98
Despesas de Capital	0,00	0,00	0,00	0,00	0,00	0,00	0,00	0,00

CHEFE DO PODER EXECUTIVO: Manoela Ramos de Souza Gomes Alves  
RESPONSÁVEL PELA CONTA BILIDADE: DAISY MARIA LOPES DA CUNHA  
SIGFIS - Versão 2024

28 maio 2024 14:26:07

Continua (1 / 5)

Continuação

MUNICÍPIO DE SAQUAREMA  
RELATÓRIO RESUMIDO DA EXECUÇÃO ORÇAMENTÁRIA  
**DEMONSTRATIVO DAS RECEITAS E DESPESAS COM AÇÕES E SERVIÇOS PÚBLICOS DE SAÚDE**  
ORÇAMENTOS FISCAL E DA SEGURIDADE SOCIAL  
PERÍODO DE REFERÊNCIA : 2º Bimestre / 2024

RREO – ANEXO XII (LC nº 141/2012 art.36)

R\$1,00

DESPESAS COM AÇÕES E SERVIÇOS PÚBLICOS DE SAÚDE (ASPS) – POR SUBFUNÇÃO E CATEGORIA ECONÔMICA	DOTAÇÃO INICIAL	DOTAÇÃO ATUALIZADA (c)	DESPESAS EMPENHADAS		DESPESAS LIQUIDADAS		DESPESAS PAGAS	
			Até o bimestre (d)	% (d/c) x 100	Até o bimestre (e)	% (e/c) x 100	Até o bimestre (f)	% (f/c) x 100
<b>VIGILÂNCIA EPIDEMIOLÓGICA (VIII)</b>	<b>6.000,00</b>	<b>6.000,00</b>	<b>0,00</b>	<b>0,00</b>	<b>0,00</b>	<b>0,00</b>	<b>0,00</b>	<b>0,00</b>
Despesas Correntes	6.000,00	6.000,00	0,00	0,00	0,00	0,00	0,00	0,00
Despesas de Capital	0,00	0,00	0,00	0,00	0,00	0,00	0,00	0,00
<b>ALIMENTAÇÃO E NUTRIÇÃO (IX)</b>	<b>0,00</b>	<b>0,00</b>	<b>0,00</b>	<b>0,00</b>	<b>0,00</b>	<b>0,00</b>	<b>0,00</b>	<b>0,00</b>
Despesas Correntes	0,00	0,00	0,00	0,00	0,00	0,00	0,00	0,00
Despesas de Capital	0,00	0,00	0,00	0,00	0,00	0,00	0,00	0,00
<b>OUTRAS SUBFUNÇÕES (X)</b>	<b>58.354.107,35</b>	<b>61.352.089,65</b>	<b>51.119.130,07</b>	<b>83,32</b>	<b>16.602.225,60</b>	<b>27,06</b>	<b>16.599.025,60</b>	<b>27,05</b>
Despesas Correntes	54.833.534,69	57.831.516,99	49.087.564,07	84,88	16.593.330,60	28,69	16.590.130,60	28,68
Despesas de Capital	3.520.572,66	3.520.572,66	2.031.566,00	57,70	6.895,00	0,25	6.895,00	0,25
<b>TOTAL (XI) = (IV + V + VI + VII + VIII + IX + X)</b>	<b>449.497.372,65</b>	<b>449.131.408,47</b>	<b>310.162.327,14</b>	<b>69,05</b>	<b>112.834.232,60</b>	<b>25,12</b>	<b>112.831.032,60</b>	<b>25,12</b>

APURAÇÃO DO CUMPRIMENTO DO LIMITE MÍNIMO PARA APLICAÇÃO EM ASPS	DESPESAS EMPENHADAS (d)	DESPESAS LIQUIDADAS (e)	DESPESAS PAGAS (f)
<b>Total das Despesas com ASPS (XII) = (XI)</b>	<b>310.162.327,14</b>	<b>112.834.232,60</b>	<b>112.831.032,60</b>
(-) Restos a Pagar Inscritos Indevidamente sem Disponibilidade Financeira (XIII)	0,00	0,00	0,00
(-) Despesas Custeadas com Recursos Vinculados à Parcela do Percentual Mínimo que não foi Aplicada em Exercícios Anteriores (XIV)	0,00	0,00	0,00
(-) Despesas Custeadas com Disponibilidade de Caixa Vinculada aos Restos a Pagar Cancelados (XV)	0,00	0,00	0,00
<b>(=) VALOR APLICADO EM ASPS (XVI) = (XII - XIII - XIV - XV)</b>	<b>310.162.327,14</b>	<b>112.834.232,60</b>	<b>112.831.032,60</b>
<b>Despesa Mínima a ser Aplicada em ASPS (XVII) = (II) x 15% (LC 141/2012)</b>			<b>29.065.084,09</b>
<b>Despesa Mínima a ser Aplicada em ASPS (XVII) = (II) x % (Lei Orgânica Municipal)</b>			<b>29.065.084,09</b>
<b>Diferença entre o Valor Aplicado e a Despesa Mínima a ser Aplicada (XVIII) = (XVI) (d ou e) - (XVII)</b>	<b>281.097.243,05</b>	<b>83.769.148,51</b>	<b>83.765.948,51</b>
<b>Limite não Cumprido (XIX) = (XVIII) (Quando valor for inferior a zero)</b>	<b>0,00</b>	<b>0,00</b>	<b>0,00</b>
<b>PERCENTUAL DA RECEITA DE IMPOSTOS E TRANSFERÊNCIAS CONSTITUCIONAIS E LEGAIS APLICADO EM ASPS (XVI / II)*100 (mínimo de 15% conforme LC nº 141/2012 ou % da Lei Orgânica Municipal)</b>	<b>160,06</b>	<b>58,23</b>	<b>58,23</b>

CONTROLE DO VALOR REFERENTE AO PERCENTUAL MÍNIMO NÃO CUMPRIDO EM EXERCÍCIOS ANTERIORES PARA FINS DE APLICAÇÃO DOS RECURSOS VINCULADOS CONFORME ARTIGOS 25 E 26 DA LC 141/2012	LIMITE NÃO CUMPRIDO			
	Saldo Inicial (no exercício atual) (h)	Despesas Empenhadas (i)	Despesas Custeadas no Exercício de Referência (j)	Saldo Final (não aplicado) (l) = (h - j)
Diferença de limite não cumprido em 2023 (saldo final = XIXd)	0,00	0,00	0,00	0,00

CHEFE DO PODER EXECUTIVO: Manoela Ramos de Souza Gomes Alves  
RESPONSÁVEL PELA CONTA BILIDADE: DAISY MARIA LOPES DA CUNHA  
SIGFIS - Versão 2024

28 maio 2024 14:26:07

Continua (2 / 5)





## DIÁRIO OFICIAL DO MUNICÍPIO DE SAQUAREMA

MUNICÍPIO DE SAQUAREMA  
RELATÓRIO RESUMIDO DA EXECUÇÃO ORÇAMENTÁRIA  
**DEMONSTRATIVO DAS RECEITAS E DESPESAS COM AÇÕES E SERVIÇOS PÚBLICOS DE SAÚDE**  
ORÇAMENTOS FISCAL E DA SEGURIDADE SOCIAL  
PERÍODO DE REFERÊNCIA : 2º Bimestre / 2024

Continuação

RREO - ANEXO XII (LC nº 141/2012 art.35)

R\$1,00

CONTROLE DO VALOR REFERENTE AO PERCENTUAL MÍNIMO NÃO CUMPRIDO EM EXERCÍCIOS ANTERIORES PARA FINS DE APLICAÇÃO DOS RECURSOS VINCULADOS CONFORME ARTIGOS 25 E 26 DA LC 141/2012	LIMITE NÃO CUMPRIDO				
	Saldo Inicial (no exercício atual) (h)	Despesas Custeadas no Exercício de Referência			Saldo Final (não aplicado) (l) = (h - j)
		Empenhadas (g)	Liquidadas (i)	Pagas (k)	
Diferença de limite não cumprido em 2022 (saldo inicial igual ao saldo final do demonstrativo do exercício anterior)	0,00	0,00	0,00	0,00	0,00
Diferença de limite não cumprido em Exercícios Anteriores (saldo inicial igual ao saldo final do demonstrativo do exercício anterior)	0,00	0,00	0,00	0,00	0,00
<b>TOTAL DA DIFERENÇA DE LIMITE NÃO CUMPRIDO EM EXERCÍCIOS ANTERIORES (xx)</b>	<b>0,00</b>	<b>0,00</b>	<b>0,00</b>	<b>0,00</b>	<b>0,00</b>

EXERCÍCIO DO EMPENHO	Valor Mínimo para aplicação em ASPS (m)	Valor aplicado em ASPS no exercício (n)	Valor aplicado além do limite mínimo (o) = (n - m), se < 0, então (o) = 0	Total inscrito em RP no exercício (p)	RPNP inscritos Indevidamente no Exercício sem Disponibilidade Financeira q = (XIIIId)	Valor inscrito em RP considerado no Limite (r) = (p - (o + q)) se < 0, então (r) = (0)	Total de RP pagos (s)	Total de RP a pagar (t)	Total de RP cancelados ou prescritos (u)	Diferença entre o valor aplicado além do limite e o total de RP cancelados (v) = ((o + q) - u)
Empenhos de 2023	29.065.084,09	112.834.232,60	83.769.148,51	0,00	0,00	0,00	0,00	0,00	0,00	83.769.148,51
Empenhos de 2022	0,00	0,00	0,00	0,00	0,00	0,00	0,00	0,00	0,00	0,00
Empenhos de 2021	0,00	0,00	0,00	0,00	0,00	0,00	0,00	0,00	0,00	0,00
Empenhos de 2020	0,00	0,00	0,00	0,00	0,00	0,00	0,00	0,00	0,00	0,00
Empenhos de 2019 e anteriores	0,00	0,00	0,00	0,00	0,00	0,00	0,00	0,00	0,00	0,00

<b>TOTAL DOS RESTOS A PAGAR CANCELADOS OU PRESCRITOS ATÉ O FINAL DO EXERCÍCIO ATUAL QUE AFETARAM O CUMPRIMENTO DO LIMITE (XXI) (soma dos saldos negativos da coluna "v")</b>	<b>0,00</b>
<b>TOTAL DOS RESTOS A PAGAR CANCELADOS OU PRESCRITOS ATÉ O FINAL DO EXERCÍCIO ANTERIOR QUE AFETARAM O CUMPRIMENTO DO LIMITE (XXII) (valor informado no demonstrativo do exercício anterior)</b>	<b>0,00</b>
<b>TOTAL DOS RESTOS A PAGAR CANCELADOS OU PRESCRITOS NO EXERCÍCIO ATUAL QUE AFETARAM O CUMPRIMENTO DO LIMITE (XXIII) = (XXI - XXII) (Artigo 24 § 1º e 2º da LC 141/2012)</b>	<b>0,00</b>

CONTROLE DE RESTOS A PAGAR CANCELADOS OU PRESCRITOS CONSIDERADOS PARA FINS DE APLICAÇÃO DA DISPONIBILIDADE DE CAIXA CONFORME ARTIGO 24§ 1º e 2º DA LC 141/2012	Saldo Inicial (w)	RESTOS A PAGAR CANCELADOS OU PRESCRITOS			Saldo Final (não aplicado) (za) = (w - y)
		Despesas Custeadas no Exercício de Referência			
		Empenhadas (x)	Liquidadas (y)	Pagas (z)	
Restos a pagar cancelados ou prescritos em 2023 a serem compensados (XXIV) (saldo inicial = XXIII)	0,00	0,00	0,00	0,00	0,00
Restos a pagar cancelados ou prescritos em 2022 a serem compensados (XXV) (saldo inicial igual ao saldo final do demonstrativo do exercício anterior)	1.168.454,96	0,00	0,00	0,00	1.168.454,96
Restos a pagar cancelados ou prescritos em exercícios anteriores a serem compensados (XXVI) (saldo inicial igual ao saldo final do demonstrativo do exercício anterior)	1.698,07	0,00	0,00	0,00	1.698,07
<b>TOTAL DE RESTOS A PAGAR CANCELADOS OU PRESCRITOS A COMPENSAR (XXVII)</b>	<b>1.190.153,03</b>	<b>0,00</b>	<b>0,00</b>	<b>0,00</b>	<b>1.190.153,03</b>

CHEFE DO PODER EXECUTIVO : Manoela Ramos de Souza Gomes Alves  
RESPONSÁVEL PELA CONTABILIDADE : DAISY MARIA LOPES DA CUNHA  
SIGFIS - Versão 2024

28 maio 2024 14:26:07

Continua ( 3 / 5 )

Continuação

MUNICÍPIO DE SAQUAREMA  
RELATÓRIO RESUMIDO DA EXECUÇÃO ORÇAMENTÁRIA  
**DEMONSTRATIVO DAS RECEITAS E DESPESAS COM AÇÕES E SERVIÇOS PÚBLICOS DE SAÚDE**  
ORÇAMENTOS FISCAL E DA SEGURIDADE SOCIAL  
PERÍODO DE REFERÊNCIA : 2º Bimestre / 2024

RREO - ANEXO XII (LC nº 141/2012 art.35)

R\$1,00

RECEITAS ADICIONAIS PARA O FINANCIAMENTO DA SAÚDE NÃO COMPUTADAS NO CÁLCULO DO MÍNIMO	PREVISÃO INICIAL	PREVISÃO ATUALIZADA (a)	RECEITAS REALIZADAS	
			Até o Bimestre (b)	% (b/a)x100
<b>RECEITAS DE TRANSFERÊNCIAS PARA A SAÚDE (XXVIII)</b>	<b>14.102.139,40</b>	<b>14.102.139,40</b>	<b>1.640.689,82</b>	<b>11,63</b>
Proveniente da União	1.851.348,56	1.851.348,56	748.367,83	40,42
Proveniente dos Estados	12.250.790,84	12.250.790,84	892.321,99	7,28
Proveniente de outros Municípios	0,00	0,00	0,00	0,00
RECEITA DE OPERAÇÕES DE CRÉDITO INTERNAS E EXTERNAS VINCULADAS A SAÚDE (XXIX)	0,00	0,00	0,00	0,00
OUTRAS RECEITAS (XXX)	325.747.424,13	325.747.424,13	139.480.973,19	42,81
<b>TOTAL DE RECEITAS ADICIONAIS PARA FINANCIAMENTO DA SAÚDE (XXXI) = (XXVIII + XXIX + XXX)</b>	<b>339.849.563,53</b>	<b>339.849.563,53</b>	<b>141.121.663,01</b>	<b>41,52</b>

DESPESAS COM SAÚDE POR SUBFUNÇÕES E CATEGORIA ECONÔMICA NÃO COMPUTADAS NO CÁLCULO DO MÍNIMO	DOTAÇÃO INICIAL	DOTAÇÃO ATUALIZADA (c)	DESPESAS EMPENHADAS		DESPESAS LIQUIDADAS		DESPESAS PAGAS	
			Até o bimestre (d)	% (d/c) x 100	Até o bimestre (e)	% (e/c) x 100	Até o bimestre (f)	% (f/c) x 100
<b>ATENÇÃO BÁSICA (XXXII)</b>	<b>0,00</b>	<b>66.229,00</b>	<b>66.229,00</b>	<b>100,00</b>	<b>0,00</b>	<b>0,00</b>	<b>0,00</b>	<b>0,00</b>
Despesas Correntes	0,00	66.229,00	66.229,00	100,00	0,00	0,00	0,00	0,00
Despesas de Capital	0,00	0,00	0,00	0,00	0,00	0,00	0,00	0,00
<b>ASSISTÊNCIA HOSPITALAR E AMBULATORIAL (XXXIII)</b>	<b>0,00</b>	<b>0,00</b>	<b>0,00</b>	<b>0,00</b>	<b>0,00</b>	<b>0,00</b>	<b>0,00</b>	<b>0,00</b>
Despesas Correntes	0,00	0,00	0,00	0,00	0,00	0,00	0,00	0,00
Despesas de Capital	0,00	0,00	0,00	0,00	0,00	0,00	0,00	0,00
<b>SUORTE PROFILÁTICO E TERAPÊUTICO (XXXIV)</b>	<b>0,00</b>	<b>0,00</b>	<b>0,00</b>	<b>0,00</b>	<b>0,00</b>	<b>0,00</b>	<b>0,00</b>	<b>0,00</b>
Despesas Correntes	0,00	0,00	0,00	0,00	0,00	0,00	0,00	0,00
Despesas de Capital	0,00	0,00	0,00	0,00	0,00	0,00	0,00	0,00
<b>VIGILÂNCIA SANITÁRIA (XXXV)</b>	<b>0,00</b>	<b>0,00</b>	<b>0,00</b>	<b>0,00</b>	<b>0,00</b>	<b>0,00</b>	<b>0,00</b>	<b>0,00</b>
Despesas Correntes	0,00	0,00	0,00	0,00	0,00	0,00	0,00	0,00
Despesas de Capital	0,00	0,00	0,00	0,00	0,00	0,00	0,00	0,00
<b>VIGILÂNCIA EPIDEMIOLÓGICA (XXXVI)</b>	<b>0,00</b>	<b>0,00</b>	<b>0,00</b>	<b>0,00</b>	<b>0,00</b>	<b>0,00</b>	<b>0,00</b>	<b>0,00</b>
Despesas Correntes	0,00	0,00	0,00	0,00	0,00	0,00	0,00	0,00
Despesas de Capital	0,00	0,00	0,00	0,00	0,00	0,00	0,00	0,00
<b>ALIMENTAÇÃO E NUTRIÇÃO (XXXVII)</b>	<b>0,00</b>	<b>0,00</b>	<b>0,00</b>	<b>0,00</b>	<b>0,00</b>	<b>0,00</b>	<b>0,00</b>	<b>0,00</b>
Despesas Correntes	0,00	0,00	0,00	0,00	0,00	0,00	0,00	0,00
Despesas de Capital	0,00	0,00	0,00	0,00	0,00	0,00	0,00	0,00

CHEFE DO PODER EXECUTIVO : Manoela Ramos de Souza Gomes Alves  
RESPONSÁVEL PELA CONTABILIDADE : DAISY MARIA LOPES DA CUNHA  
SIGFIS - Versão 2024

28 maio 2024 14:26:07

Continua ( 4 / 5 )



DIÁRIO OFICIAL DO MUNICÍPIO DE SAQUAREMA

MUNICÍPIO DE SAQUAREMA  
RELATÓRIO RESUMIDO DA EXECUÇÃO ORÇAMENTÁRIA  
**DEMONSTRATIVO DAS RECEITAS E DESPESAS COM AÇÕES E SERVIÇOS PÚBLICOS DE SAÚDE**  
ORÇAMENTOS FISCAL E DA SEGURIDADE SOCIAL  
PERÍODO DE REFERÊNCIA : 2º Bimestre / 2024

Continuação

RREO - ANEXO XII (LC nº 141/2012 art.35)

R\$1,00

DESPESAS COM SAÚDE POR SUBFUNÇÕES E CATEGORIA ECONÔMICA NÃO COMPUTADAS NO CÁLCULO DO MÍNIMO	DOTAÇÃO INICIAL	DOTAÇÃO ATUALIZADA (c)	DESPESAS EMPENHADAS		DESPESAS LIQUIDADAS		DESPESAS PAGAS	
			Até o bimestre (d)	% (d/c) x 100	Até o bimestre (e)	% (e/c) x 100	Até o bimestre (f)	% (f/c) x 100
<b>OUTRAS SUBFUNÇÕES (XXXVIII)</b>	0,00	299.735,18	299.735,18	100,00	299.735,18	100,00	299.735,18	100,00
Despesas Correntes	0,00	299.735,18	299.735,18	100,00	299.735,18	100,00	299.735,18	100,00
Despesas de Capital	0,00	0,00	0,00	0,00	0,00	0,00	0,00	0,00
<b>TOTAL DAS DESPESAS NÃO COMPUTADAS NO CÁLCULO DO MÍNIMO (XXXIX) = (XXXII + XXXIII + XXXIV + XXXV + XXXVI + XXXVII + XXXVIII)</b>	<b>0,00</b>	<b>365.964,18</b>	<b>365.964,18</b>	<b>100,00</b>	<b>299.735,18</b>	<b>81,90</b>	<b>299.735,18</b>	<b>81,90</b>

DESPESAS TOTAIS COM SAÚDE	DOTAÇÃO INICIAL	DOTAÇÃO ATUALIZADA (c)	DESPESAS EMPENHADAS		DESPESAS LIQUIDADAS		DESPESAS PAGAS	
			Até o bimestre (d)	% (d/c) x 100	Até o bimestre (e)	% (e/c) x 100	Até o bimestre (f)	% (f/c) x 100
<b>ATENÇÃO BÁSICA (XL) = (IV + XXXII)</b>	112.804.193,34	111.530.475,86	76.660.485,30	68,73	22.894.796,27	20,52	22.894.796,27	20,52
<b>ASSISTÊNCIA HOSPITALAR E AMBULATORIAL (XLI) = (V + XXXIII)</b>	276.325.544,89	274.301.544,89	181.522.462,77	66,17	72.474.066,09	26,42	72.474.066,09	26,42
<b>SUORTE PROFILÁTICO E TERAPÊUTICO (XLII) = (VI + XXXIV)</b>	0,00	0,00	0,00	0,00	0,00	0,00	0,00	0,00
<b>VIGILÂNCIA SANITÁRIA (XLIII) = (VII + XXXV)</b>	2.007.527,07	2.007.527,07	926.478,00	46,15	863.144,64	42,99	863.144,64	42,99
<b>VIGILÂNCIA EPIDEMIOLÓGICA (XLIV) = (VIII + XXXVI)</b>	6.000,00	6.000,00	0,00	0,00	0,00	0,00	0,00	0,00
<b>ALIMENTAÇÃO E NUTRIÇÃO (XLV) = (XX + XXXVII)</b>	0,00	0,00	0,00	0,00	0,00	0,00	0,00	0,00
<b>OUTRAS SUBFUNÇÕES (XLVI) = (X + XXXVIII)</b>	58.354.107,35	61.651.824,83	51.418.865,25	83,40	16.301.960,78	27,41	16.898.760,78	27,40
<b>TOTAL DAS DESPESAS COM SAÚDE (XLVII) = (XI + XXXIX)</b>	<b>449.497.372,65</b>	<b>449.497.372,65</b>	<b>310.528.291,32</b>	<b>69,08</b>	<b>113.133.967,78</b>	<b>25,16</b>	<b>113.130.767,78</b>	<b>25,16</b>

CHEFE DO PODER EXECUTIVO : Manoela Ramos de Souza Gomes Alves  
RESPONSÁVEL PELA CONTABILIDADE : DAISY MARIA LOPES DA CUNHA  
SIGFIS - Versão 2024

28 maio 2024 14:26:07

(55)

MUNICÍPIO DE SAQUAREMA  
RELATÓRIO RESUMIDO DA EXECUÇÃO ORÇAMENTÁRIA  
**DEMONSTRATIVO DAS PARCERIAS PÚBLICO-PRIVADAS**  
ORÇAMENTOS FISCAL E DA SEGURIDADE SOCIAL  
PERÍODO DE REFERÊNCIA : 2º Bimestre / 2024

RREO - Anexo 13 (Lei nº 11.079, de 30.12.2004, arts. 22, 25 e 28)

R\$1,00

IMPACTOS DAS CONTRATAÇÕES DE PPP	SALDO TOTAL EM 31 DE DEZEMBRO DO EXERCÍCIO ANTERIOR	SALDO FINAL Até o Bimestre
<b>TOTAL DE ATIVOS</b>	0,00	0,00
Ativos Constituídos pela SPE	0,00	0,00
<b>TOTAL DE PASSIVOS</b>	0,00	0,00
Obrigações decorrentes de Ativos Constituídos pela SPE	0,00	0,00
Provisões de PPP	0,00	0,00
Outros Passivos	0,00	0,00
<b>ATOS POTENCIAIS PASSIVOS</b>	0,00	0,00
Obrigações Contratuais	0,00	0,00
Riscos não Provisionados	0,00	0,00
Garantias Concedidas	0,00	0,00
Outros Passivos Contingentes	0,00	0,00

DESPESAS DE PPP	EXERCÍCIO ANTERIOR	EXERCÍCIO CORRENTE	2025	2026	2027	2028	2029	2030	2031	2032	2033
<b>DO ENTE FEDERADO, EXCETO ESTATAIS NÃO DEPENDENTES (I) = (I.1 + I.2)</b>	0,00	0,00	0,00	0,00	0,00	0,00	0,00	0,00	0,00	0,00	0,00
<b>Contratadas (I.1)</b>	0,00	0,00	0,00	0,00	0,00	0,00	0,00	0,00	0,00	0,00	0,00
	0,00	0,00	0,00	0,00	0,00	0,00	0,00	0,00	0,00	0,00	0,00
	0,00	0,00	0,00	0,00	0,00	0,00	0,00	0,00	0,00	0,00	0,00
	0,00	0,00	0,00	0,00	0,00	0,00	0,00	0,00	0,00	0,00	0,00
	0,00	0,00	0,00	0,00	0,00	0,00	0,00	0,00	0,00	0,00	0,00
	0,00	0,00	0,00	0,00	0,00	0,00	0,00	0,00	0,00	0,00	0,00
	0,00	0,00	0,00	0,00	0,00	0,00	0,00	0,00	0,00	0,00	0,00
	0,00	0,00	0,00	0,00	0,00	0,00	0,00	0,00	0,00	0,00	0,00
	0,00	0,00	0,00	0,00	0,00	0,00	0,00	0,00	0,00	0,00	0,00
<b>A contratar (I.2)</b>	0,00	0,00	0,00	0,00	0,00	0,00	0,00	0,00	0,00	0,00	0,00
	0,00	0,00	0,00	0,00	0,00	0,00	0,00	0,00	0,00	0,00	0,00
	0,00	0,00	0,00	0,00	0,00	0,00	0,00	0,00	0,00	0,00	0,00

CHEFE DO PODER EXECUTIVO : Manoela Ramos de Souza Gomes Alves  
RESPONSÁVEL PELA CONTABILIDADE : DAISY MARIA LOPES DA CUNHA  
SIGFIS - Versão 2024

28 maio 2024 14:26:09

Continua (1/3)







DIÁRIO OFICIAL DO MUNICÍPIO DE SAQUAREMA

MUNICÍPIO DE SAQUAREMA  
RELATÓRIO RESUMIDO DA EXECUÇÃO ORÇAMENTÁRIA  
**DEMONSTRATIVO SIMPLIFICADO DO RELATÓRIO RESUMIDO DA EXECUÇÃO ORÇAMENTÁRIA**  
ORÇAMENTOS FISCAL E DA SEGURIDADE SOCIAL  
PERÍODO DE REFERÊNCIA : 2º Bimestre / 2024

RREO - Anexo 14 (LRF, Art. 48)

R\$1,00

BALANÇO ORÇAMENTÁRIO		Até o Bimestre
<b>RECEITAS</b>		
Previsão Inicial		2.498.799.643,58
Previsão Atualizada		2.498.799.643,58
Receitas Realizadas		975.387.721,80
Déficit Orçamentário		0,00
Saldos de Exercícios Anteriores (Utilizados para Créditos Adicionais)		178.927.415,02
		<b>Até o Bimestre</b>
<b>DESPESAS</b>		
Dotação Inicial		2.462.062.062,30
Dotação Atualizada		2.640.989.477,32
Despesas Empenhadas		1.852.579.587,33
Despesas Liquidadas		538.221.760,02
Despesas Pagas		529.801.313,57
Superávit Orçamentário		437.165.961,78
		<b>Até o Bimestre</b>
<b>DESPESAS POR FUNÇÃO/SUBFUNÇÃO</b>		<b>Até o Bimestre</b>
Despesas Empenhadas		1.852.579.587,33
Despesas Liquidadas		538.221.760,02
		<b>Até o Bimestre</b>
<b>RECEITA CORRENTE LÍQUIDA - RCL</b>		<b>Até o Bimestre</b>
Receita Corrente Líquida		2.716.702.592,22
Receita Corrente Líquida Ajustada para Cálculo dos Limites de Endividamento		2.716.702.592,22
Receita Corrente Líquida Ajustada para Cálculo dos Limites da Despesa com Pessoal		2.713.564.192,22
		<b>Até o Bimestre</b>
<b>RECEITAS E DESPESAS DO REGIME PRÓPRIO DE PREVIDÊNCIA DOS SERVIDORES E DO SISTEMA DE PROTEÇÃO SOCIAL DOS MILITARES</b>		<b>Até o Bimestre</b>
<b>Fundo em Capitalização (PLANO PREVIDENCIÁRIO)</b>		<b>31.095.171,77</b>
Receitas Previdenciárias Realizadas		15.305.546,31
Despesas Previdenciárias Empenhadas		360.000,00
Despesas Previdenciárias Liquidadas		124.078,55
Despesas Previdenciárias Pagas		124.078,55
Resultado Previdenciário		15.181.467,76

CHEFE DO PODER EXECUTIVO : Manoela Ramos de Souza Gomes Alves  
RESPONSÁVEL PELA CONTABILIDADE : DAISY MARIA LOPES DA CUNHA  
SIGFIS - Versão 2024

28 maio 2024 14:26:10

Continua ( 1 / 4 )

Continuação

MUNICÍPIO DE SAQUAREMA  
RELATÓRIO RESUMIDO DA EXECUÇÃO ORÇAMENTÁRIA  
**DEMONSTRATIVO SIMPLIFICADO DO RELATÓRIO RESUMIDO DA EXECUÇÃO ORÇAMENTÁRIA**  
ORÇAMENTOS FISCAL E DA SEGURIDADE SOCIAL  
PERÍODO DE REFERÊNCIA : 2º Bimestre / 2024

RREO - Anexo 14 (LRF, Art. 48)

R\$1,00

RECEITAS E DESPESAS DO REGIME PRÓPRIO DE PREVIDÊNCIA DOS SERVIDORES E DO SISTEMA DE PROTEÇÃO SOCIAL DOS MILITARES		Até o Bimestre
<b>Fundo em Repartição (PLANO FINANCEIRO)</b>		<b>34.200.934,91</b>
Receitas Previdenciárias Realizadas		5.156.808,01
Despesas Previdenciárias Empenhadas		17.327.212,89
Despesas Previdenciárias Liquidadas		6.587.500,56
Despesas Previdenciárias Pagas		6.580.106,00
Resultado Previdenciário		-14.300.692,55
<b>Sistema de Proteção Social dos Militares - Inativos e Pensionistas</b>		<b>17.327.212,89</b>
Receitas Realizadas		17.327.212,89
Despesas Empenhadas		0,00
Despesas Liquidadas		0,00
Despesas Pagas		0,00
Resultado Associado às Pensões e aos Inativos Militares		0,00

RESULTADOS PRIMÁRIO E NOMINAL	Meta Fixada no Anexo de Metas Fiscais da LDO (a)	Resultado Apurado Até o Bimestre (b)	% em Relação à Meta (b/a)
RESULTADO PRIMÁRIO (SEM RPPS) - Acima da Linha	0,00	225.215.537,47	0,00
RESULTADO NOMINAL (SEM RPPS) - Abaixo da Linha	0,00	334.761.139,64	0,00

RESTOS A PAGAR POR PODER	Inscrição	Cancelamento Até o Bimestre	Pagamento Até o Bimestre	Saldo a pagar
<b>RESTOS A PAGAR PROCESSADOS</b>	<b>15.651.506,70</b>	<b>0,00</b>	<b>11.366.125,51</b>	<b>4.285.381,19</b>
Poder Executivo	15.651.506,70	0,00	11.366.125,51	4.285.381,19
Poder Legislativo	0,00	0,00	0,00	0,00
Poder Judiciário	0,00	0,00	0,00	0,00
Ministério Público	0,00	0,00	0,00	0,00
Defensoria Pública	0,00	0,00	0,00	0,00
<b>RESTOS A PAGAR NÃO-PROCESSADOS</b>	<b>382.089.013,45</b>	<b>34.175.079,56</b>	<b>136.051.109,69</b>	<b>211.862.824,20</b>
Poder Executivo	381.576.257,14	34.175.079,56	135.544.284,04	211.856.893,54
Poder Legislativo	512.756,31	0,00	506.825,65	5.930,66

CHEFE DO PODER EXECUTIVO : Manoela Ramos de Souza Gomes Alves  
RESPONSÁVEL PELA CONTABILIDADE : DAISY MARIA LOPES DA CUNHA  
SIGFIS - Versão 2024

28 maio 2024 14:26:10

Continua ( 2 / 4 )



## DIÁRIO OFICIAL DO MUNICÍPIO DE SAQUAREMA

Continuação

MUNICÍPIO DE SAQUAREMA  
RELATÓRIO RESUMIDO DA EXECUÇÃO ORÇAMENTÁRIA  
**DEMONSTRATIVO SIMPLIFICADO DO RELATÓRIO RESUMIDO DA EXECUÇÃO ORÇAMENTÁRIA**  
ORÇAMENTOS FISCAL E DA SEGURIDADE SOCIAL  
PERÍODO DE REFERÊNCIA : 2º Bimestre / 2024

RREO - Anexo 14 (LRF, Art. 48)

R\$1,00

RESTOS A PAGAR POR PODER	Inscrição	Cancelamento Até o Bimestre	Pagamento Até o Bimestre	Saldo a pagar
Poder Judiciário	0,00	0,00	0,00	0,00
Ministério Público	0,00	0,00	0,00	0,00
Defensoria Pública	0,00	0,00	0,00	0,00
<b>TOTAL</b>	<b>397.740.520,15</b>	<b>34.175.079,56</b>	<b>147.417.235,20</b>	<b>216.148.205,39</b>

DESPESAS COM MANUTENÇÃO E DESENVOLVIMENTO DO ENSINO	Valor Apurado Até o Bimestre	Limites Constitucionais Anuais	
		% Mínimo a Aplicar no Exercício	% Aplicado Até o Bimestre
Mínimo Anual de 25% das Receitas de Impostos na Manutenção e Desenvolvimento do Ensino	27.115.520,92	25,00	13,99
Mínimo Anual de 70% do FUNDEB na Remuneração dos Profissionais da Educação Básica	44.528.715,30	70,00	100,00
Percentual de 50% da Complementação da União ao FUNDEB (VAAT) na Educação Infantil	0,00	0,00	0,00
Mínimo de 15% da Complementação da União ao FUNDEB (VAAT) em Despesas de Capital	0,00	15,00	0,00

RECEITAS DE OPERAÇÕES DE CRÉDITO E DESPESAS DE CAPITAL	Valor Apurado no Exercício	Saldo não realizado
Receita de Operação de Crédito	0,00	0,00
Despesa de Capital Líquida	0,00	0,00

PROJEÇÃO ATUARIAL DOS REGIMES DE PREVIDÊNCIA E DO SISTEMA DE PROTEÇÃO SOCIAL DOS MILITARES	Exercício	10º Exercício	20º Exercício	35º Exercício
<b>Fundo em Capitalização (Plano Previdenciário)</b>	<b>0,00</b>	<b>0,00</b>	<b>0,00</b>	<b>0,00</b>
Receitas Previdenciárias	0,00	0,00	0,00	0,00
Despesas Previdenciárias	0,00	0,00	0,00	0,00
Resultado Previdenciário	0,00	0,00	0,00	0,00
<b>Fundo em Repartição (Plano Financeiro)</b>	<b>0,00</b>	<b>0,00</b>	<b>0,00</b>	<b>0,00</b>
Receitas Previdenciárias	0,00	0,00	0,00	0,00
Despesas Previdenciárias	0,00	0,00	0,00	0,00
Resultado Previdenciário	0,00	0,00	0,00	0,00
<b>Pensões e Inativos Militares</b>	<b>0,00</b>	<b>0,00</b>	<b>0,00</b>	<b>0,00</b>
Receitas de Contribuições	0,00	0,00	0,00	0,00
Despesas com Pensões e Inativos	0,00	0,00	0,00	0,00

CHEFE DO PODER EXECUTIVO : Manoela Ramos de Souza Gomes Alves  
RESPONSÁVEL PELA CONTABILIDADE : DAISY MARIA LOPES DA CUNHA  
SIGFIS - Versão 2024

28 maio 2024 14:26:10

Contínua ( 3 / 4 )

Continuação

MUNICÍPIO DE SAQUAREMA  
RELATÓRIO RESUMIDO DA EXECUÇÃO ORÇAMENTÁRIA  
**DEMONSTRATIVO SIMPLIFICADO DO RELATÓRIO RESUMIDO DA EXECUÇÃO ORÇAMENTÁRIA**  
ORÇAMENTOS FISCAL E DA SEGURIDADE SOCIAL  
PERÍODO DE REFERÊNCIA : 2º Bimestre / 2024

RREO - Anexo 14 (LRF, Art. 48)

R\$1,00

PROJEÇÃO ATUARIAL DOS REGIMES DE PREVIDÊNCIA E DO SISTEMA DE PROTEÇÃO SOCIAL DOS MILITARES	Exercício	10º Exercício	20º Exercício	35º Exercício
Resultado Associado às Pensões e aos Inativos Militares	0,00	0,00	0,00	0,00

RECEITA DA ALIENAÇÃO DE ATIVOS E APLICAÇÃO DOS RECURSOS	Valor Apurado no Exercício	Saldo a Realizar
Receitas da Alienação de Ativos	0,00	0,00
Aplicação dos Recursos da Alienação de Ativos	0,00	0,00

DESPESAS COM AÇÕES E SERVIÇOS PÚBLICOS DE SAÚDE	Valor Apurado Até o Bimestre	Limite Constitucional Anual	
		% Mínimo a Aplicar no Exercício	% Aplicado Até o Bimestre
Despesas com Ações e Serviços Públicos de Saúde executadas com recursos de impostos	112.834.232,60	15,00	58,23

DESPESAS DE CARÁTER CONTINUADO DERIVADAS DE PPP	Valor Apurado no Exercício Corrente
Total das Despesas Consideradas para o Limite / RCL (%)	0,00

CHEFE DO PODER EXECUTIVO : Manoela Ramos de Souza Gomes Alves  
RESPONSÁVEL PELA CONTABILIDADE : DAISY MARIA LOPES DA CUNHA  
SIGFIS - Versão 2024

28 maio 2024 14:26:10

(44)



DIÁRIO OFICIAL DO MUNICÍPIO DE SAQUAREMA

MUNICÍPIO DE SAQUAREMA  
RELATÓRIO RESUMIDO DA EXECUÇÃO ORÇAMENTÁRIA  
**BALANÇO ORÇAMENTÁRIO**  
ORÇAMENTOS FISCAL E DA SEGURIDADE SOCIAL  
PERÍODO DE REFERÊNCIA : 1º Bimestre / 2024

LRF, Art 52, inciso I, Alineas "a" e "b" do inciso II e §1º - Anexo 1

R\$1,00

Descrição	PREVISÃO INICIAL	PREVISÃO ATUALIZADA (a)	RECEITAS REALIZADAS				SALDO (a-c)
			No Bimestre (b)	% (b/a)	Até o Bimestre (c)	% (c/a)	
<b>RECEITAS (EXCETO INTRA-ORÇAMENTÁRIAS) (f)</b>	<b>2.477.954.012,98</b>	<b>2.477.954.012,98</b>	<b>498.915.034,35</b>	<b>20,13</b>	<b>498.915.034,35</b>	<b>20,13</b>	<b>1.979.038.978,63</b>
<b>RECEITAS CORRENTES</b>	<b>2.477.954.012,98</b>	<b>2.477.954.012,98</b>	<b>498.915.034,35</b>	<b>20,13</b>	<b>498.915.034,35</b>	<b>20,13</b>	<b>1.979.038.978,63</b>
<b>IMPOSTOS, TAXAS E CONTRIBUIÇÕES DE MELHORIA</b>	<b>149.100.342,55</b>	<b>149.100.342,55</b>	<b>41.532.078,27</b>	<b>27,85</b>	<b>41.532.078,27</b>	<b>27,85</b>	<b>107.568.264,28</b>
Impostos	135.481.275,94	135.481.275,94	38.544.447,80	28,45	38.544.447,80	28,45	96.936.828,14
Taxas	13.619.066,61	13.619.066,61	2.987.630,47	21,93	2.987.630,47	21,93	10.631.436,14
Contribuição de Melhoria	0,00	0,00	0,00	0,00	0,00	0,00	0,00
<b>CONTRIBUIÇÕES</b>	<b>32.786.369,16</b>	<b>32.786.369,16</b>	<b>6.746.825,83</b>	<b>20,57</b>	<b>6.746.825,83</b>	<b>20,57</b>	<b>26.039.543,33</b>
Contribuições Sociais	18.375.459,98	18.375.459,98	3.989.646,26	21,71	3.989.646,26	21,71	14.385.813,72
Contribuições Econômicas	0,00	0,00	0,00	0,00	0,00	0,00	0,00
Contribuições para Entidades Privadas de Serviço Social e de Formação Profissional	0,00	0,00	0,00	0,00	0,00	0,00	0,00
Contribuição para o Custeio do Serviço de Iluminação Pública	14.410.909,18	14.410.909,18	2.757.179,57	19,13	2.757.179,57	19,13	11.653.729,61
<b>RECEITA PATRIMONIAL</b>	<b>152.827.252,60</b>	<b>152.827.252,60</b>	<b>38.489.668,14</b>	<b>25,18</b>	<b>38.489.668,14</b>	<b>25,18</b>	<b>114.337.584,46</b>
Exploração do Patrimônio Imobiliário do Estado	2.143.318,24	2.143.318,24	905.099,30	42,22	905.099,30	42,22	1.238.218,94
Valores Mobiliários	150.683.934,36	150.683.934,36	37.584.568,84	24,94	37.584.568,84	24,94	113.099.365,52
Delegação de Serviços Públicos Mediante Concessão, Permissão, Autorização ou Licença	0,00	0,00	0,00	0,00	0,00	0,00	0,00
Exploração de Recursos Naturais	0,00	0,00	0,00	0,00	0,00	0,00	0,00
Exploração do Patrimônio Intangível	0,00	0,00	0,00	0,00	0,00	0,00	0,00
Cessão de Direitos	0,00	0,00	0,00	0,00	0,00	0,00	0,00
Demais Receitas Patrimoniais	0,00	0,00	0,00	0,00	0,00	0,00	0,00
RECEITA AGROPECUÁRIA	0,00	0,00	0,00	0,00	0,00	0,00	0,00
RECEITA INDUSTRIAL	0,00	0,00	0,00	0,00	0,00	0,00	0,00
<b>RECEITA DE SERVIÇOS</b>	<b>0,00</b>	<b>0,00</b>	<b>0,00</b>	<b>0,00</b>	<b>0,00</b>	<b>0,00</b>	<b>0,00</b>
Serviços Administrativos e Comerciais Gerais	0,00	0,00	0,00	0,00	0,00	0,00	0,00
Serviços e Atividades Referentes à Navegação e ao Transporte	0,00	0,00	0,00	0,00	0,00	0,00	0,00
Serviços e Atividades referentes à Saúde	0,00	0,00	0,00	0,00	0,00	0,00	0,00
Serviços e Atividades Financeiras	0,00	0,00	0,00	0,00	0,00	0,00	0,00
Outros Serviços	0,00	0,00	0,00	0,00	0,00	0,00	0,00
<b>TRANSFERÊNCIAS CORRENTES</b>	<b>2.141.605.830,10</b>	<b>2.141.605.830,10</b>	<b>411.982.604,07</b>	<b>19,23</b>	<b>411.982.604,07</b>	<b>19,23</b>	<b>1.729.623.226,03</b>
Transferências da União e de suas Entidades	1.726.285.230,29	1.726.285.230,29	339.322.490,69	19,65	339.322.490,69	19,65	1.386.962.739,60
Transferências dos Estados e do Distrito Federal e de suas Entidades	315.452.012,92	315.452.012,92	51.812.926,08	16,42	51.812.926,08	16,42	263.639.086,84
Transferências dos Municípios e de suas Entidades	0,00	0,00	0,00	0,00	0,00	0,00	0,00
Transferências de Instituições Privadas	0,00	0,00	0,00	0,00	0,00	0,00	0,00
Transferências de Outras Instituições Públicas	99.785.464,97	99.785.464,97	20.847.187,30	20,89	20.847.187,30	20,89	78.938.277,67
Transferências do Exterior	0,00	0,00	0,00	0,00	0,00	0,00	0,00
Demais Transferências Correntes	83.121,92	83.121,92	0,00	0,00	0,00	0,00	83.121,92
<b>OUTRAS RECEITAS CORRENTES</b>	<b>1.634.218,57</b>	<b>1.634.218,57</b>	<b>163.858,04</b>	<b>10,02</b>	<b>163.858,04</b>	<b>10,02</b>	<b>1.470.360,53</b>
Multas Administrativas, Contratuais e Judiciais	249.271,62	249.271,62	83.188,46	33,37	83.188,46	33,37	166.083,16
Indenizações, Restituições e Ressarcimentos	0,00	0,00	8.037,47	0,00	8.037,47	0,00	-8.037,47
Bens, Direitos e Valores Incorporados ao Patrimônio Público	0,00	0,00	0,00	0,00	0,00	0,00	0,00
Multas e Juros de Mora das Receitas de Capital	0,00	0,00	0,00	0,00	0,00	0,00	0,00
Demais Receitas Correntes	1.384.946,95	1.384.946,95	72.632,11	5,24	72.632,11	5,24	1.312.314,84
<b>RECEITAS DE CAPITAL</b>	<b>0,00</b>	<b>0,00</b>	<b>0,00</b>	<b>0,00</b>	<b>0,00</b>	<b>0,00</b>	<b>0,00</b>
<b>OPERAÇÕES DE CRÉDITO</b>	<b>0,00</b>	<b>0,00</b>	<b>0,00</b>	<b>0,00</b>	<b>0,00</b>	<b>0,00</b>	<b>0,00</b>
Operações de Crédito - Mercado Interno	0,00	0,00	0,00	0,00	0,00	0,00	0,00
Operações de Crédito - Mercado Externo	0,00	0,00	0,00	0,00	0,00	0,00	0,00
<b>ALIENAÇÃO DE BENS</b>	<b>0,00</b>	<b>0,00</b>	<b>0,00</b>	<b>0,00</b>	<b>0,00</b>	<b>0,00</b>	<b>0,00</b>

CHEFE DO PODER EXECUTIVO : Mancela Ramos de Souza Gomes Alves  
RESPONSÁVEL PELA CONTABILIDADE : DAISY MARIA LOPES DA CUNHA  
SIGFIS - Versão 2024

28 maio 2024 14:36:58

Continua ( 1 / 6 )



**DIÁRIO OFICIAL DO MUNICÍPIO DE SAQUAREMA**

Continuação

MUNICÍPIO DE SAQUAREMA  
RELATÓRIO RESUMIDO DA EXECUÇÃO ORÇAMENTÁRIA  
**BALANÇO ORÇAMENTÁRIO**  
ORÇAMENTOS FISCAL E DA SEGURIDADE SOCIAL  
PERÍODO DE REFERÊNCIA : 1º Bimestre / 2024

LRF, Art 52, inciso I, Alíneas "a" e "b" do inciso II e §1º - Anexo 1

R\$1,00

Descrição	PREVISÃO INICIAL	PREVISÃO ATUALIZADA (a)	RECEITAS REALIZADAS				SALDO (a-c)
			No Bimestre (b)	% (b/a)	Até o Bimestre (c)	% (c/a)	
Alienação de Bens Móveis	0,00	0,00	0,00	0,00	0,00	0,00	0,00
Alienação de Bens Imóveis	0,00	0,00	0,00	0,00	0,00	0,00	0,00
Alienação de Bens Intangíveis	0,00	0,00	0,00	0,00	0,00	0,00	0,00
AMORTIZAÇÕES DE EMPRÉSTIMOS	0,00	0,00	0,00	0,00	0,00	0,00	0,00
<b>TRANSFERÊNCIAS DE CAPITAL</b>	<b>0,00</b>	<b>0,00</b>	<b>0,00</b>	<b>0,00</b>	<b>0,00</b>	<b>0,00</b>	<b>0,00</b>
Transferências da União e de suas Entidades	0,00	0,00	0,00	0,00	0,00	0,00	0,00
Transferências dos Estados e do Distrito Federal e de suas Entidades	0,00	0,00	0,00	0,00	0,00	0,00	0,00
Transferências dos Municípios e de suas Entidades	0,00	0,00	0,00	0,00	0,00	0,00	0,00
Transferências de Instituições Privadas	0,00	0,00	0,00	0,00	0,00	0,00	0,00
Transferências de Outras Instituições Públicas	0,00	0,00	0,00	0,00	0,00	0,00	0,00
Transferências do Exterior	0,00	0,00	0,00	0,00	0,00	0,00	0,00
Demais Transferências de Capital	0,00	0,00	0,00	0,00	0,00	0,00	0,00
<b>OUTRAS RECEITAS DE CAPITAL</b>	<b>0,00</b>	<b>0,00</b>	<b>0,00</b>	<b>0,00</b>	<b>0,00</b>	<b>0,00</b>	<b>0,00</b>
Integralização do Capital Social	0,00	0,00	0,00	0,00	0,00	0,00	0,00
Remuneração das Disponibilidades do Tesouro	0,00	0,00	0,00	0,00	0,00	0,00	0,00
Resgate de Títulos do Tesouro	0,00	0,00	0,00	0,00	0,00	0,00	0,00
Demais Receitas de Capital	0,00	0,00	0,00	0,00	0,00	0,00	0,00
<b>RECEITAS (INTRA-ORÇAMENTÁRIAS) (II)</b>	<b>20.845.630,60</b>	<b>20.845.630,60</b>	<b>4.390.330,56</b>	<b>21,06</b>	<b>4.390.330,56</b>	<b>21,06</b>	<b>16.455.300,04</b>
<b>SUBTOTAL DAS RECEITAS (III) = (I + II)</b>	<b>2.498.799.643,58</b>	<b>2.498.799.643,58</b>	<b>503.305.364,91</b>	<b>20,14</b>	<b>503.305.364,91</b>	<b>20,14</b>	<b>1.995.494.278,67</b>
<b>OPERAÇÕES DE CRÉDITO / REFINANCIAMENTO (IV)</b>	<b>0,00</b>	<b>0,00</b>	<b>0,00</b>	<b>0,00</b>	<b>0,00</b>	<b>0,00</b>	<b>0,00</b>
<b>Operações de Crédito - Mercado Interno</b>	<b>0,00</b>	<b>0,00</b>	<b>0,00</b>	<b>0,00</b>	<b>0,00</b>	<b>0,00</b>	<b>0,00</b>
Mobiliária	0,00	0,00	0,00	0,00	0,00	0,00	0,00
Contratual	0,00	0,00	0,00	0,00	0,00	0,00	0,00
<b>Operações de Crédito - Mercado Externo</b>	<b>0,00</b>	<b>0,00</b>	<b>0,00</b>	<b>0,00</b>	<b>0,00</b>	<b>0,00</b>	<b>0,00</b>
Mobiliária	0,00	0,00	0,00	0,00	0,00	0,00	0,00
Contratual	0,00	0,00	0,00	0,00	0,00	0,00	0,00
<b>TOTAL DAS RECEITAS (V) = (III + IV)</b>	<b>2.498.799.643,58</b>	<b>2.498.799.643,58</b>	<b>503.305.364,91</b>	<b>20,14</b>	<b>503.305.364,91</b>	<b>20,14</b>	<b>1.995.494.278,67</b>
DÉFICIT (VI)						0,00	
<b>TOTAL COM DÉFICIT (VII) = (V + VI)</b>	<b>2.498.799.643,58</b>	<b>2.498.799.643,58</b>	<b>503.305.364,91</b>	<b>20,14</b>	<b>503.305.364,91</b>	<b>20,14</b>	<b>1.995.494.278,67</b>
SALDOS DE EXERCÍCIOS ANTERIORES	0,00	0,00	0,00	0,00	0,00	0,00	0,00
Recursos Arrecadados em Exercícios Anteriores - RPPS	0,00	0,00	0,00	0,00	0,00	0,00	0,00
Superávit Financeiro Utilizado para Créditos Adicionais	0,00	0,00	0,00	0,00	0,00	0,00	0,00

MUNICÍPIO DE SAQUAREMA  
RELATÓRIO RESUMIDO DA EXECUÇÃO ORÇAMENTÁRIA  
**BALANÇO ORÇAMENTÁRIO**

ORÇAMENTOS FISCAL E DA SEGURIDADE SOCIAL

PERÍODO DE REFERÊNCIA : 1º Bimestre / 2024

LRF, Art 52, inciso I, Alíneas "a" e "b" do inciso II e §1º - Anexo 1

R\$1,00

RECEITAS INTRA-ORÇAMENTÁRIAS	PREVISÃO INICIAL	PREVISÃO ATUALIZADA (a)	RECEITAS REALIZADAS				SALDO (a-c)
			No Bimestre (b)	%(b/a)	Até o Bimestre (c)	%(c/a)	
<b>RECEITAS (INTRA-ORÇAMENTÁRIAS) (II)</b>	<b>20.845.630,60</b>	<b>20.845.630,60</b>	<b>4.390.330,56</b>	<b>21,06</b>	<b>4.390.330,56</b>	<b>21,06</b>	<b>16.455.300,04</b>
<b>RECEITAS CORRENTES</b>	<b>20.845.630,60</b>	<b>20.845.630,60</b>	<b>4.390.330,56</b>	<b>21,06</b>	<b>4.390.330,56</b>	<b>21,06</b>	<b>16.455.300,04</b>
<b>IMPOSTOS, TAXAS E CONTRIBUIÇÕES DE MELHORIA</b>	<b>0,00</b>	<b>0,00</b>	<b>0,00</b>	<b>0,00</b>	<b>0,00</b>	<b>0,00</b>	<b>0,00</b>
Impostos	0,00	0,00	0,00	0,00	0,00	0,00	0,00
Taxas	0,00	0,00	0,00	0,00	0,00	0,00	0,00
Contribuição de Melhoria	0,00	0,00	0,00	0,00	0,00	0,00	0,00
<b>CONTRIBUIÇÕES</b>	<b>18.952.007,16</b>	<b>18.952.007,16</b>	<b>4.080.813,09</b>	<b>21,53</b>	<b>4.080.813,09</b>	<b>21,53</b>	<b>14.871.194,07</b>
Contribuições Sociais	18.952.007,16	18.952.007,16	4.080.813,09	21,53	4.080.813,09	21,53	14.871.194,07
Contribuições Econômicas	0,00	0,00	0,00	0,00	0,00	0,00	0,00
Contribuições para Entidades Privadas de Serviço Social e de Formação Profissional	0,00	0,00	0,00	0,00	0,00	0,00	0,00
Contribuição para o Custeio do Serviço de Iluminação Pública	0,00	0,00	0,00	0,00	0,00	0,00	0,00
<b>RECEITA PATRIMONIAL</b>	<b>0,00</b>	<b>0,00</b>	<b>0,00</b>	<b>0,00</b>	<b>0,00</b>	<b>0,00</b>	<b>0,00</b>
Exploração do Patrimônio Imobiliário do Estado	0,00	0,00	0,00	0,00	0,00	0,00	0,00
Valores Mobiliários	0,00	0,00	0,00	0,00	0,00	0,00	0,00
Delegação de Serviços Públicos Mediante Concessão, Permissão, Autorização ou Licença	0,00	0,00	0,00	0,00	0,00	0,00	0,00
Exploração de Recursos Naturais	0,00	0,00	0,00	0,00	0,00	0,00	0,00
Exploração do Patrimônio Intangível	0,00	0,00	0,00	0,00	0,00	0,00	0,00
Cessão de Direitos	0,00	0,00	0,00	0,00	0,00	0,00	0,00
Demais Receitas Patrimoniais	0,00	0,00	0,00	0,00	0,00	0,00	0,00
RECEITA AGROPECUÁRIA	0,00	0,00	0,00	0,00	0,00	0,00	0,00
RECEITA INDUSTRIAL	0,00	0,00	0,00	0,00	0,00	0,00	0,00
<b>RECEITA DE SERVIÇOS</b>	<b>0,00</b>	<b>0,00</b>	<b>0,00</b>	<b>0,00</b>	<b>0,00</b>	<b>0,00</b>	<b>0,00</b>
Serviços Administrativos e Comerciais Gerais	0,00	0,00	0,00	0,00	0,00	0,00	0,00
Serviços e Atividades Referentes à Navegação e ao Transporte	0,00	0,00	0,00	0,00	0,00	0,00	0,00
Serviços e Atividades referentes à Saúde	0,00	0,00	0,00	0,00	0,00	0,00	0,00
Serviços e Atividades Financeiras	0,00	0,00	0,00	0,00	0,00	0,00	0,00
Outros Serviços	0,00	0,00	0,00	0,00	0,00	0,00	0,00
<b>TRANSFERÊNCIAS CORRENTES</b>	<b>0,00</b>	<b>0,00</b>	<b>0,00</b>	<b>0,00</b>	<b>0,00</b>	<b>0,00</b>	<b>0,00</b>
Transferências da União e de suas Entidades	0,00	0,00	0,00	0,00	0,00	0,00	0,00
Transferências dos Estados e do Distrito Federal e de suas Entidades	0,00	0,00	0,00	0,00	0,00	0,00	0,00
Transferências dos Municípios e de suas Entidades	0,00	0,00	0,00	0,00	0,00	0,00	0,00
Transferências de Instituições Privadas	0,00	0,00	0,00	0,00	0,00	0,00	0,00
Transferências de Outras Instituições Públicas	0,00	0,00	0,00	0,00	0,00	0,00	0,00
Transferências do Exterior	0,00	0,00	0,00	0,00	0,00	0,00	0,00
Demais Transferências Correntes	0,00	0,00	0,00	0,00	0,00	0,00	0,00
<b>OUTRAS RECEITAS CORRENTES</b>	<b>1.893.623,44</b>	<b>1.893.623,44</b>	<b>309.517,47</b>	<b>16,34</b>	<b>309.517,47</b>	<b>16,34</b>	<b>1.584.105,97</b>
Multas Administrativas, Contratuais e Judiciais	0,00	0,00	0,00	0,00	0,00	0,00	0,00
Indenizações, Restituições e Ressarcimentos	0,00	0,00	0,00	0,00	0,00	0,00	0,00
Bens, Direitos e Valores Incorporados ao Patrimônio Público	0,00	0,00	0,00	0,00	0,00	0,00	0,00
Multas e Juros de Mora das Receitas de Capital	0,00	0,00	0,00	0,00	0,00	0,00	0,00
Demais Receitas Correntes	1.893.623,44	1.893.623,44	309.517,47	16,34	309.517,47	16,34	1.584.105,97
<b>RECEITAS DE CAPITAL</b>	<b>0,00</b>	<b>0,00</b>	<b>0,00</b>	<b>0,00</b>	<b>0,00</b>	<b>0,00</b>	<b>0,00</b>
<b>OPERAÇÕES DE CRÉDITO</b>	<b>0,00</b>	<b>0,00</b>	<b>0,00</b>	<b>0,00</b>	<b>0,00</b>	<b>0,00</b>	<b>0,00</b>
Operações de Crédito - Mercado Interno	0,00	0,00	0,00	0,00	0,00	0,00	0,00
Operações de Crédito - Mercado Externo	0,00	0,00	0,00	0,00	0,00	0,00	0,00
<b>ALIENAÇÃO DE BENS</b>	<b>0,00</b>	<b>0,00</b>	<b>0,00</b>	<b>0,00</b>	<b>0,00</b>	<b>0,00</b>	<b>0,00</b>

CHEFE DO PODER EXECUTIVO: Manoela Ramos de Souza Gomes Alves  
RESPONSÁVEL PELA CONTABILIDADE: DAISY MARIA LOPES DA CUNHA  
SIGFIS - Versão 2024

28 maio 2024 14:36:58

Continua ( 3 / 6 )



# D.O.S

Ano VI • Nº 1428  
Quarta-feira, 29 de maio de 2024

## DIÁRIO OFICIAL DO MUNICÍPIO DE SAQUAREMA

Continuação

### MUNICÍPIO DE SAQUAREMA RELATÓRIO RESUMIDO DA EXECUÇÃO ORÇAMENTÁRIA BALANÇO ORÇAMENTÁRIO ORÇAMENTOS FISCAL E DA SEGURIDADE SOCIAL PERÍODO DE REFERÊNCIA : 1º Bimestre / 2024

RRF, Art 52, inciso I, Alíneas "a" e "b" do inciso II e 5º - Anexo 1

R\$1,00

RECEITAS INTRA-ORÇAMENTÁRIAS	PREVISÃO INICIAL	PREVISÃO ATUALIZADA (a)	RECEITAS REALIZADAS				SALDO (a-c)
			No Bimestre (b)	%(b/a)	Até o Bimestre (c)	%(c/a)	
Alienação de Bens Móveis	0,00	0,00	0,00	0,00	0,00	0,00	0,00
Alienação de Bens Imóveis	0,00	0,00	0,00	0,00	0,00	0,00	0,00
Alienação de Bens Intangíveis	0,00	0,00	0,00	0,00	0,00	0,00	0,00
AMORTIZAÇÕES DE EMPRÉSTIMOS	0,00	0,00	0,00	0,00	0,00	0,00	0,00
<b>TRANSFERÊNCIAS DE CAPITAL</b>	<b>0,00</b>	<b>0,00</b>	<b>0,00</b>	<b>0,00</b>	<b>0,00</b>	<b>0,00</b>	<b>0,00</b>
Transferências da União e de suas Entidades	0,00	0,00	0,00	0,00	0,00	0,00	0,00
Transferências dos Estados e do Distrito Federal e de suas Entidades	0,00	0,00	0,00	0,00	0,00	0,00	0,00
Transferências dos Municípios e de suas Entidades	0,00	0,00	0,00	0,00	0,00	0,00	0,00
Transferências de Instituições Privadas	0,00	0,00	0,00	0,00	0,00	0,00	0,00
Transferências de Outras Instituições Públicas	0,00	0,00	0,00	0,00	0,00	0,00	0,00
Transferências do Exterior	0,00	0,00	0,00	0,00	0,00	0,00	0,00
Demais Transferências de Capital	0,00	0,00	0,00	0,00	0,00	0,00	0,00
<b>OUTRAS RECEITAS DE CAPITAL</b>	<b>0,00</b>	<b>0,00</b>	<b>0,00</b>	<b>0,00</b>	<b>0,00</b>	<b>0,00</b>	<b>0,00</b>
Integralização do Capital Social	0,00	0,00	0,00	0,00	0,00	0,00	0,00
Remuneração das Disponibilidades do Tesouro	0,00	0,00	0,00	0,00	0,00	0,00	0,00
Resgate de Títulos do Tesouro	0,00	0,00	0,00	0,00	0,00	0,00	0,00
Demais Receitas de Capital	0,00	0,00	0,00	0,00	0,00	0,00	0,00

CHEFE DO PODER EXECUTIVO : Manoela Ramos de Souza Gomes Alves  
RESPONSÁVEL PELA CONTABILIDADE : DAISY MARIA LOPES DA CUNHA  
SIGFIS - Versão 2024

28 maio 2024 14:38:58

Continuação ( 4 / 6 )

Continuação

### MUNICÍPIO DE SAQUAREMA RELATÓRIO RESUMIDO DA EXECUÇÃO ORÇAMENTÁRIA BALANÇO ORÇAMENTÁRIO ORÇAMENTOS FISCAL E DA SEGURIDADE SOCIAL PERÍODO DE REFERÊNCIA : 1º Bimestre / 2024

RRF, Art 52, inciso I, Alíneas "a" e "b" do inciso II e 5º - Anexo 1

R\$1,00

DESPESAS	Dotação Inicial (d)	Dotação Atualizada (e)	DESPESAS EMPENHADAS		Saldo (g) = (e-f)	DESPESAS LIQUIDADAS		Saldo (i) = (e-h)	DESPESAS PAGAS ATÉ O BIMESTRE (j)
			No Bimestre	Até o Bimestre (f)		No Bimestre	Até o Bimestre (h)		
<b>DESPESAS (EXCETO INTRA-ORÇAMENTÁRIAS) (VIII)</b>	<b>2.417.154.820,68</b>	<b>2.417.154.820,68</b>	<b>1.605.819.056,79</b>	<b>1.605.819.056,79</b>	<b>811.336.763,89</b>	<b>182.619.350,06</b>	<b>182.619.350,06</b>	<b>2.234.535.470,62</b>	<b>180.662.295,37</b>
<b>DESPESAS CORRENTES</b>	<b>1.907.886.683,43</b>	<b>1.944.708.790,43</b>	<b>1.330.161.292,46</b>	<b>1.330.161.292,46</b>	<b>614.547.497,97</b>	<b>158.739.066,08</b>	<b>158.739.066,08</b>	<b>1.785.969.724,35</b>	<b>158.782.011,39</b>
PESSOAL E ENCARGOS SOCIAIS	355.577.607,26	358.577.607,26	342.828.304,64	342.828.304,64	12.749.302,62	53.540.861,18	53.540.861,18	302.036.746,08	53.540.861,18
JUROS E ENCARGOS DA DÍVIDA	330.814,13	330.814,13	354.000,00	354.000,00	16.814,13	4.749,53	4.749,53	325.864,60	4.749,53
OUTRAS DESPESAS CORRENTES	1.551.978.462,04	1.588.800.569,04	987.018.987,82	987.018.987,82	601.781.581,22	105.193.455,37	105.193.455,37	1.483.607.113,67	103.236.400,68
<b>DESPESAS DE CAPITAL</b>	<b>500.618.137,25</b>	<b>463.796.030,25</b>	<b>275.656.764,33</b>	<b>275.656.764,33</b>	<b>188.139.265,92</b>	<b>23.880.283,98</b>	<b>23.880.283,98</b>	<b>439.915.746,27</b>	<b>23.880.283,98</b>
INVESTIMENTOS	497.595.045,49	460.772.938,49	272.634.764,33	272.634.764,33	188.138.174,16	23.399.000,74	23.399.000,74	437.373.937,75	23.399.000,74
INVERSÕES FINANCEIRAS	0,00	0,00	0,00	0,00	0,00	0,00	0,00	0,00	0,00
AMORTIZAÇÃO DA DÍVIDA	3.023.091,76	3.023.091,76	3.022.000,00	3.022.000,00	1.091,76	481.283,24	481.283,24	2.541.808,52	481.283,24
RESERVA DE CONTINGÊNCIA	8.650.000,00	8.650.000,00	0,00	0,00	8.650.000,00	0,00	0,00	8.650.000,00	0,00
<b>DESPESAS (INTRA-ORÇAMENTÁRIAS) (IX)</b>	<b>44.907.241,62</b>	<b>44.907.241,62</b>	<b>44.867.241,62</b>	<b>44.867.241,62</b>	<b>40.000,00</b>	<b>4.390.330,56</b>	<b>4.390.330,56</b>	<b>40.516.911,06</b>	<b>4.390.330,56</b>
<b>SUBTOTAL DAS DESPESAS (X) = (VIII + IX)</b>	<b>2.462.062.062,30</b>	<b>2.462.062.062,30</b>	<b>1.650.685.298,41</b>	<b>1.650.685.298,41</b>	<b>811.376.763,89</b>	<b>187.009.680,62</b>	<b>187.009.680,62</b>	<b>2.275.052.381,68</b>	<b>185.052.625,93</b>
<b>AMORTIZAÇÃO DA DÍVIDA / REFINANCIAMENTO (XI)</b>	<b>0,00</b>	<b>0,00</b>	<b>0,00</b>	<b>0,00</b>	<b>0,00</b>	<b>0,00</b>	<b>0,00</b>	<b>0,00</b>	<b>0,00</b>
Amortização da Dívida Interna	0,00	0,00	0,00	0,00	0,00	0,00	0,00	0,00	0,00
Dívida Mobiliária	0,00	0,00	0,00	0,00	0,00	0,00	0,00	0,00	0,00
Dívida Contratual	0,00	0,00	0,00	0,00	0,00	0,00	0,00	0,00	0,00
Amortização da Dívida Externa	0,00	0,00	0,00	0,00	0,00	0,00	0,00	0,00	0,00
Dívida Mobiliária	0,00	0,00	0,00	0,00	0,00	0,00	0,00	0,00	0,00
Dívida Contratual	0,00	0,00	0,00	0,00	0,00	0,00	0,00	0,00	0,00
<b>TOTAL DAS DESPESAS (XII) = (X + XI)</b>	<b>2.462.062.062,30</b>	<b>2.462.062.062,30</b>	<b>1.650.685.298,41</b>	<b>1.650.685.298,41</b>	<b>811.376.763,89</b>	<b>187.009.680,62</b>	<b>187.009.680,62</b>	<b>2.275.052.381,68</b>	<b>185.052.625,93</b>
SUPERÁVIT (XIII)			0,00	0,00		316.295.604,29			316.295.738,98
<b>TOTAL COM SUPERÁVIT (XIV) = (XII + XIII)</b>	<b>2.462.062.062,30</b>	<b>2.462.062.062,30</b>	<b>1.650.685.298,41</b>	<b>1.650.685.298,41</b>	<b>811.376.763,89</b>	<b>503.305.264,91</b>	<b>187.009.680,62</b>	<b>2.275.052.381,68</b>	<b>503.305.264,91</b>
RESERVA DO RPPS	36.737.581,28	36.737.581,28	0,00	0,00	36.737.581,28	0,00	0,00	36.737.581,28	0,00

CHEFE DO PODER EXECUTIVO : Manoela Ramos de Souza Gomes Alves  
RESPONSÁVEL PELA CONTABILIDADE : DAISY MARIA LOPES DA CUNHA  
SIGFIS - Versão 2024

28 maio 2024 14:38:58

Continua ( 5 / 6 )





DIÁRIO OFICIAL DO MUNICÍPIO DE SAQUAREMA

MUNICÍPIO DE SAQUAREMA  
RELATÓRIO RESUMIDO DA EXECUÇÃO ORÇAMENTÁRIA  
**BALANÇO ORÇAMENTÁRIO**  
ORÇAMENTOS FISCAL E DA SEGURIDADE SOCIAL  
PERÍODO DE REFERÊNCIA : 1º Bimestre / 2024

Continuação

LRF, Art. 52, inciso I, Alíneas "a" e "b" do inciso II e §1º - Anexo 1

R\$1,00

DESPESAS INTRA-ORÇAMENTÁRIAS	DOTAÇÃO INICIAL (d)	DOTAÇÃO ATUALIZADA (e)	DESPESAS EMPENHADAS		SALDO (g) = (e-f)	DESPESAS LIQUIDADAS		SALDO (h) = (e-h)	DESPESAS PAGAS ATÉ O BIMESTRE (i)
			No Bimestre	Até o Bimestre (f)		No Bimestre	Até o Bimestre (g)		
<b>DESPESAS (INTRA-ORÇAMENTÁRIAS) (IX)</b>	<b>44.907.241,62</b>	<b>44.907.241,62</b>	<b>44.867.241,62</b>	<b>44.867.241,62</b>	<b>40.000,00</b>	<b>4.390.330,56</b>	<b>4.390.330,56</b>	<b>40.516.911,06</b>	<b>4.390.330,56</b>
<b>DESPESAS CORRENTES</b>	<b>44.167.241,62</b>	<b>44.167.241,62</b>	<b>44.167.241,62</b>	<b>44.167.241,62</b>	<b>0,00</b>	<b>4.265.260,44</b>	<b>4.265.260,44</b>	<b>39.901.981,18</b>	<b>4.265.260,44</b>
PESSOAL E ENCARGOS SOCIAIS	42.117.241,62	42.117.241,62	42.117.241,62	42.117.241,62	0,00	3.955.742,97	3.955.742,97	38.161.498,65	3.955.742,97
JUROS E ENCARGOS DA DÍVIDA	0,00	0,00	0,00	0,00	0,00	0,00	0,00	0,00	0,00
OUTRAS DESPESAS CORRENTES	2.050.000,00	2.050.000,00	2.050.000,00	2.050.000,00	0,00	309.517,47	309.517,47	1.740.492,53	309.517,47
<b>DESPESAS DE CAPITAL</b>	<b>740.000,00</b>	<b>740.000,00</b>	<b>700.000,00</b>	<b>700.000,00</b>	<b>40.000,00</b>	<b>125.070,12</b>	<b>125.070,12</b>	<b>614.929,88</b>	<b>125.070,12</b>
INVESTIMENTOS	0,00	0,00	0,00	0,00	0,00	0,00	0,00	0,00	0,00
INVERSÕES FINANCEIRAS	0,00	0,00	0,00	0,00	0,00	0,00	0,00	0,00	0,00
AMORTIZAÇÃO DA DÍVIDA	740.000,00	740.000,00	700.000,00	700.000,00	40.000,00	125.070,12	125.070,12	614.929,88	125.070,12
RESERVA DE CONTIGÊNCIA	0,00	0,00	0,00	0,00	0,00	0,00	0,00	0,00	0,00

CHEFE DO PODER EXECUTIVO : Manoela Ramos de Souza Gomes Alves  
RESPONSÁVEL PELA CONTABILIDADE : DAISY MARIA LOPES DA CUNHA  
SIGFIS - Versão 2024

28 maio 2024 14:36:58

(06)

MUNICÍPIO DE SAQUAREMA  
RELATÓRIO RESUMIDO DA EXECUÇÃO ORÇAMENTÁRIA  
**DEMONSTRATIVO DA EXECUÇÃO DAS DESPESAS POR FUNÇÃO / SUBFUNÇÃO**  
ORÇAMENTOS FISCAL E DA SEGURIDADE SOCIAL  
PERÍODO DE REFERÊNCIA : 1º Bimestre / 2024

RREO - Anexo 2 (LRF, Art. 52, inciso II, alínea "c")

R\$1,00

FUNÇÃO/SUBFUNÇÃO	DOTAÇÃO INICIAL	DOTAÇÃO ATUALIZADA (a)	DESPESAS EMPENHADAS			SALDO (c) = (a-b)	DESPESAS LIQUIDADAS			SALDO (e) = (a-d)
			No Bimestre	Até o Bimestre (b)	(b/total b)		No Bimestre	Até o Bimestre (d)	(d/total d)	
<b>DESPESAS (EXCETO INTRA-ORÇAMENTÁRIAS) (I)</b>	<b>2.417.154.820,68</b>	<b>2.417.154.820,68</b>	<b>1.605.818.956,79</b>	<b>2.163.148.401,81</b>	<b>97,96</b>	<b>254.006.418,87</b>	<b>182.619.350,06</b>	<b>252.636.358,39</b>	<b>98,29</b>	<b>2.164.518.462,29</b>
<b>LEGISLATIVA</b>	<b>25.015.145,72</b>	<b>25.015.145,72</b>	<b>17.788.143,34</b>	<b>147.768.680,28</b>	<b>6,69</b>	<b>-122.753.534,56</b>	<b>2.175.710,79</b>	<b>16.576.698,08</b>	<b>6,44</b>	<b>8.438.447,64</b>
Ação Legislativa	23.705.945,72	23.705.145,72	17.203.400,21	17.203.400,21	0,77	8.501.745,81	2.133.121,71	2.133.121,71	0,82	21.572.024,01
Controle Externo	0,00	0,00	0,00	0,00	0,00	0,00	0,00	0,00	0,00	0,00
Administração Geral	0,00	0,00	0,00	0,00	0,00	0,00	0,00	0,00	0,00	0,00
Demais Subfunções	1.310.000,00	1.310.000,00	584.743,13	130.565.280,07	5,81	-129.255.280,07	42.589,08	14.443.576,37	5,61	-13.133.576,37
<b>JUDICIÁRIA</b>	<b>0,00</b>	<b>0,00</b>	<b>0,00</b>	<b>0,00</b>	<b>0,00</b>	<b>0,00</b>	<b>0,00</b>	<b>0,00</b>	<b>0,00</b>	<b>0,00</b>
Ação Judiciária	0,00	0,00	0,00	0,00	0,00	0,00	0,00	0,00	0,00	0,00
Defesa do Interesse Público no Processo Judiciário	0,00	0,00	0,00	0,00	0,00	0,00	0,00	0,00	0,00	0,00
Administração Geral	0,00	0,00	0,00	0,00	0,00	0,00	0,00	0,00	0,00	0,00
Demais Subfunções	0,00	0,00	0,00	0,00	0,00	0,00	0,00	0,00	0,00	0,00
<b>ESSENCIAL A JUSTIÇA</b>	<b>0,00</b>	<b>0,00</b>	<b>0,00</b>	<b>0,00</b>	<b>0,00</b>	<b>0,00</b>	<b>0,00</b>	<b>0,00</b>	<b>0,00</b>	<b>0,00</b>
Defesa da Ordem Jurídica	0,00	0,00	0,00	0,00	0,00	0,00	0,00	0,00	0,00	0,00
Representação Judicial e Extrajudicial	0,00	0,00	0,00	0,00	0,00	0,00	0,00	0,00	0,00	0,00
Administração Geral	0,00	0,00	0,00	0,00	0,00	0,00	0,00	0,00	0,00	0,00
Demais Subfunções	0,00	0,00	0,00	0,00	0,00	0,00	0,00	0,00	0,00	0,00
<b>ADMINISTRAÇÃO</b>	<b>202.325.445,25</b>	<b>201.521.595,25</b>	<b>135.846.498,72</b>	<b>150.427.875,91</b>	<b>6,81</b>	<b>51.093.719,74</b>	<b>14.843.946,87</b>	<b>17.385.546,52</b>	<b>6,76</b>	<b>184.136.048,73</b>
Planejamento e Orçamento	0,00	0,00	0,00	0,00	0,00	0,00	0,00	0,00	0,00	0,00
Administração Geral	189.971.445,25	189.501.445,25	129.980.636,94	129.980.636,94	5,88	59.520.908,31	14.400.987,29	14.400.987,29	5,60	175.100.457,96
Administração Financeira	1.500.000,00	1.500.000,00	1.380.025,00	1.380.025,00	0,06	119.975,00	190.085,30	190.085,30	0,07	1.309.914,70
Controle Interno	0,00	0,00	0,00	0,00	0,00	0,00	0,00	0,00	0,00	0,00
Normatização e Fiscalização	0,00	0,00	0,00	0,00	0,00	0,00	0,00	0,00	0,00	0,00
Tecnologia da Informação	9.219.000,00	8.915.150,00	4.484.936,78	4.484.936,78	0,20	4.430.213,22	252.761,94	252.761,94	0,09	8.662.388,06
Ordenamento Territorial	0,00	0,00	0,00	0,00	0,00	0,00	0,00	0,00	0,00	0,00
Formação de Recursos Humanos	1.605.000,00	1.575.000,00	1.000,00	1.000,00	0,00	1.574.000,00	112,34	112,34	0,00	1.574.887,66
Administração de Receitas	0,00	0,00	0,00	0,00	0,00	0,00	0,00	0,00	0,00	0,00
Administração de Concessões	0,00	0,00	0,00	0,00	0,00	0,00	0,00	0,00	0,00	0,00
Comunicação Social	0,00	0,00	0,00	0,00	0,00	0,00	0,00	0,00	0,00	0,00

CHEFE DO PODER EXECUTIVO : Manoela Ramos de Souza Gomes Alves  
RESPONSÁVEL PELA CONTABILIDADE : DAISY MARIA LOPES DA CUNHA  
SIGFIS - Versão 2024

28 maio 2024 14:37:01

Continua (1 / 14)



## DIÁRIO OFICIAL DO MUNICÍPIO DE SAQUAREMA

### MUNICÍPIO DE SAQUAREMA RELATÓRIO RESUMIDO DA EXECUÇÃO ORÇAMENTÁRIA DEMONSTRATIVO DA EXECUÇÃO DAS DESPESAS POR FUNÇÃO / SUBFUNÇÃO ORÇAMENTOS FISCAL E DA SEGURIDADE SOCIAL PERÍODO DE REFERÊNCIA : 1º Bimestre / 2024

Continuação

RREQ - Anexo 2 (LRF, Art. 52, inciso II, alínea "c")

R\$1,00

FUNÇÃO/SUBFUNÇÃO	DOTAÇÃO INICIAL	DOTAÇÃO ATUALIZADA (a)	DESPESAS EMPENHADAS			SALDO (c) = (a-b)	DESPESAS LIQUIDADAS			SALDO (e) = (a-d)
			No Bimestre	Até o Bimestre (b)	(b/total b)		No Bimestre	Até o Bimestre (d)	(d/total d)	
Demais Subfunções	30.000,00	30.000,00	0,00	14.581.376,79	0,88	-14.581.376,79	0,00	2.541.599,65	0,98	-2.511.599,65
<b>DEFESA NACIONAL</b>	<b>0,00</b>	<b>0,00</b>	<b>0,00</b>	<b>84.694.103,56</b>	<b>3,83</b>	<b>-84.694.103,56</b>	<b>0,00</b>	<b>14.104.007,09</b>	<b>5,48</b>	<b>-14.104.007,09</b>
Defesa Aérea	0,00	0,00	0,00	0,00	0,00	0,00	0,00	0,00	0,00	0,00
Defesa Naval	0,00	0,00	0,00	0,00	0,00	0,00	0,00	0,00	0,00	0,00
Defesa Terrestre	0,00	0,00	0,00	0,00	0,00	0,00	0,00	0,00	0,00	0,00
Administração Geral	0,00	0,00	0,00	0,00	0,00	0,00	0,00	0,00	0,00	0,00
Demais Subfunções	0,00	0,00	0,00	84.694.103,56	3,83	-84.694.103,56	0,00	14.104.007,09	5,48	-14.104.007,09
<b>SEGURANÇA PÚBLICA</b>	<b>22.763.890,76</b>	<b>22.763.890,76</b>	<b>14.581.376,79</b>	<b>56.076.549,48</b>	<b>2,53</b>	<b>-33.312.657,72</b>	<b>2.541.599,65</b>	<b>8.601.943,74</b>	<b>3,34</b>	<b>14.161.947,02</b>
Policiamento	13.906.045,17	13.906.045,17	9.701.461,74	9.701.461,74	0,43	4.204.583,43	1.182.324,65	1.182.324,65	0,48	12.723.720,52
Defesa Civil	187.527,78	187.527,78	87.527,78	87.527,78	0,00	100.000,00	0,00	0,00	0,00	187.527,78
Informação e Inteligência	8.407.317,81	8.407.317,81	4.727.269,91	4.727.269,91	0,21	3.680.047,90	1.350.648,54	1.350.648,54	0,52	7.056.669,27
Administração Geral	213.000,00	213.000,00	65.117,36	65.117,36	0,00	147.882,64	8.626,46	8.626,46	0,00	204.373,54
Demais Subfunções	50.000,00	50.000,00	0,00	41.485.171,69	1,87	-41.445.171,69	0,00	6.060.344,09	2,35	-6.010.344,09
<b>RELAÇÕES EXTERIORES</b>	<b>0,00</b>	<b>0,00</b>	<b>0,00</b>	<b>1.785.926,60</b>	<b>0,08</b>	<b>-1.785.926,60</b>	<b>0,00</b>	<b>232.481,67</b>	<b>0,09</b>	<b>-232.481,67</b>
Relações Diplomáticas	0,00	0,00	0,00	0,00	0,00	0,00	0,00	0,00	0,00	0,00
Cooperação Internacional	0,00	0,00	0,00	0,00	0,00	0,00	0,00	0,00	0,00	0,00
Administração Geral	0,00	0,00	0,00	0,00	0,00	0,00	0,00	0,00	0,00	0,00
Demais Subfunções	0,00	0,00	0,00	1.785.926,60	0,08	-1.785.926,60	0,00	232.481,67	0,09	-232.481,67
<b>ASSISTÊNCIA SOCIAL</b>	<b>117.930.866,95</b>	<b>117.930.866,95</b>	<b>84.694.103,56</b>	<b>84.694.103,56</b>	<b>3,83</b>	<b>33.236.763,39</b>	<b>14.104.007,09</b>	<b>14.104.007,09</b>	<b>5,48</b>	<b>103.826.859,86</b>
Assistência ao Idoso	6.749.283,60	6.749.283,60	2.172.430,38	2.172.430,38	0,09	4.576.853,22	334.501,28	334.501,28	0,13	6.414.782,35
Assistência ao Portador de Deficiência	0,00	0,00	0,00	0,00	0,00	0,00	0,00	0,00	0,00	0,00
Assistência à Criança e ao Adolescente	2.507.064,37	2.507.064,37	1.291.972,52	1.291.972,52	0,05	1.215.091,85	126.497,49	126.497,49	0,04	2.380.566,88
Assistência Comunitária	96.470.874,07	96.470.874,07	71.340.810,77	71.340.810,77	3,23	25.130.063,30	12.223.030,23	12.223.030,23	4,75	84.247.843,84
Administração Geral	11.819.767,48	11.819.767,48	9.739.174,53	9.739.174,53	0,44	2.080.592,95	1.366.194,77	1.366.194,77	0,53	10.433.572,71
Demais Subfunções	383.877,43	383.877,43	149.715,36	149.715,36	0,00	234.162,07	33.783,35	33.783,35	0,01	350.094,08
<b>PREVIDÊNCIA SOCIAL</b>	<b>43.344.250,87</b>	<b>43.344.250,87</b>	<b>41.495.171,69</b>	<b>41.495.171,69</b>	<b>1,87</b>	<b>1.849.079,28</b>	<b>6.060.344,09</b>	<b>6.060.344,09</b>	<b>2,35</b>	<b>37.283.906,88</b>
Previdência Básica	0,00	0,00	0,00	0,00	0,00	0,00	0,00	0,00	0,00	0,00
Previdência do Regime Estatutário	39.658.939,21	39.658.939,21	39.658.939,21	39.658.939,21	1,79	0,00	5.826.142,21	5.826.142,21	2,26	33.832.797,00

CHEFE DO PODER EXECUTIVO : Manoela Ramos de Souza Gomes Alves  
RESPONSÁVEL PELA CONTABILIDADE : DAISY MARIA LOPES DA CUNHA  
SIGFIS - Versão 2024

28 maio 2024 14:37:01

Continua (2 / 14)

Continuação

### MUNICÍPIO DE SAQUAREMA RELATÓRIO RESUMIDO DA EXECUÇÃO ORÇAMENTÁRIA DEMONSTRATIVO DA EXECUÇÃO DAS DESPESAS POR FUNÇÃO / SUBFUNÇÃO ORÇAMENTOS FISCAL E DA SEGURIDADE SOCIAL PERÍODO DE REFERÊNCIA : 1º Bimestre / 2024

RREQ - Anexo 2 (LRF, Art. 52, inciso II, alínea "c")

R\$1,00

FUNÇÃO/SUBFUNÇÃO	DOTAÇÃO INICIAL	DOTAÇÃO ATUALIZADA (a)	DESPESAS EMPENHADAS			SALDO (c) = (a-b)	DESPESAS LIQUIDADAS			SALDO (e) = (a-d)
			No Bimestre	Até o Bimestre (b)	(b/total b)		No Bimestre	Até o Bimestre (d)	(d/total d)	
Previdência Complementar	0,00	0,00	0,00	0,00	0,00	0,00	0,00	0,00	0,00	0,00
Previdência Especial	0,00	0,00	0,00	0,00	0,00	0,00	0,00	0,00	0,00	0,00
Administração Geral	3.317.311,76	3.317.311,76	1.785.926,60	1.785.926,60	0,08	1.531.385,16	232.481,67	232.481,67	0,09	3.084.830,09
Demais Subfunções	388.000,00	388.000,00	50.305,88	50.305,88	0,00	337.694,12	1.720,21	1.720,21	0,00	386.279,79
<b>SAÚDE</b>	<b>446.722.372,65</b>	<b>446.722.372,65</b>	<b>303.768.627,03</b>	<b>424.560.934,30</b>	<b>19,22</b>	<b>22.161.438,35</b>	<b>37.001.878,13</b>	<b>41.490.277,32</b>	<b>16,14</b>	<b>405.232.095,33</b>
Atenção Básica	112.804.193,34	112.804.193,34	76.588.560,30	76.588.560,30	3,46	36.241.650,74	6.168.388,70	6.168.388,70	2,39	106.616.822,34
Assistência Hospitalar e Ambulatorial	276.325.544,89	276.301.544,89	181.360.416,62	181.360.416,62	8,21	94.941.128,27	23.477.221,70	23.477.221,70	9,13	252.824.323,19
Suporte Profilático e Terapêutico	0,00	0,00	0,00	0,00	0,00	0,00	0,00	0,00	0,00	0,00
Vigilância Sanitária	2.007.527,07	2.007.527,07	926.478,00	926.478,00	0,04	1.081.049,07	831.478,00	831.478,00	0,32	1.176.049,07
Vigilância Epidemiológica	6.000,00	6.000,00	0,00	0,00	0,00	6.000,00	0,00	0,00	0,00	6.000,00
Alimentação e Nutrição	0,00	0,00	0,00	0,00	0,00	0,00	0,00	0,00	0,00	0,00
Administração Geral	52.425.209,64	52.423.191,94	42.684.669,67	42.684.669,67	1,93	9.738.522,27	6.299.903,78	6.299.903,78	2,45	46.123.288,16
Demais Subfunções	3.153.897,71	3.153.897,71	2.208.502,44	123.000.809,71	5,57	-119.846.912,00	224.885,95	4.713.285,14	1,63	-1.559.387,43
<b>TRABALHO</b>	<b>480.000,00</b>	<b>480.000,00</b>	<b>393.600,00</b>	<b>393.600,00</b>	<b>0,01</b>	<b>86.400,00</b>	<b>65.600,00</b>	<b>65.600,00</b>	<b>0,02</b>	<b>414.400,00</b>
Proteção e Benefícios ao Trabalhador	480.000,00	480.000,00	393.600,00	393.600,00	0,01	86.400,00	65.600,00	65.600,00	0,02	414.400,00
Relações de Trabalho	0,00	0,00	0,00	0,00	0,00	0,00	0,00	0,00	0,00	0,00
Empregabilidade	0,00	0,00	0,00	0,00	0,00	0,00	0,00	0,00	0,00	0,00
Fomento ao Trabalho	0,00	0,00	0,00	0,00	0,00	0,00	0,00	0,00	0,00	0,00
Administração Geral	0,00	0,00	0,00	0,00	0,00	0,00	0,00	0,00	0,00	0,00
Demais Subfunções	0,00	0,00	0,00	0,00	0,00	0,00	0,00	0,00	0,00	0,00
<b>EDUCAÇÃO</b>	<b>1.143.798.676,53</b>	<b>1.143.798.676,53</b>	<b>737.530.071,15</b>	<b>849.646.073,86</b>	<b>38,48</b>	<b>294.152.602,67</b>	<b>67.867.381,93</b>	<b>87.862.592,97</b>	<b>34,18</b>	<b>1.055.936.083,56</b>
Ensino Fundamental	728.129.437,40	720.689.437,40	486.951.912,31	486.951.912,31	22,05	233.737.525,09	54.449.149,47	54.449.149,47	21,18	666.240.287,93
Ensino Médio	2.560.500,00	2.560.500,00	2.560.500,00	2.560.500,00	0,11	0,00	522.300,00	522.300,00	0,20	2.038.200,00
Ensino Profissional	0,00	7.350.000,00	0,00	0,00	0,00	7.350.000,00	0,00	0,00	0,00	7.350.000,00
Ensino Superior	149.600.000,00	148.900.000,00	71.661.843,60	71.661.843,60	3,24	77.238.156,40	4.406.712,57	4.406.712,57	1,71	144.493.287,43
Educação Infantil	173.056.148,58	183.586.148,58	120.792.307,27	120.792.307,27	5,47	62.793.841,31	4.488.399,19	4.488.399,19	1,74	179.097.749,39
Educação de Jovens e Adultos	25.893.596,28	25.893.596,28	15.535.988,71	15.535.988,71	0,70	10.357.607,57	529.500,00	529.500,00	0,20	25.364.096,28
Educação Especial	14.531.914,07	14.791.914,07	11.813.984,75	11.813.984,75	0,53	2.977.929,32	1.642.211,90	1.642.211,90	0,63	13.149.702,17

CHEFE DO PODER EXECUTIVO : Manoela Ramos de Souza Gomes Alves  
RESPONSÁVEL PELA CONTABILIDADE : DAISY MARIA LOPES DA CUNHA  
SIGFIS - Versão 2024

28 maio 2024 14:37:01

Continua (3 / 14)



**D.O.S**  
DIÁRIO OFICIAL DO MUNICÍPIO DE SAQUAREMA

Continuação

MUNICÍPIO DE SAQUAREMA  
RELATÓRIO RESUMIDO DA EXECUÇÃO ORÇAMENTÁRIA  
**DEMONSTRATIVO DA EXECUÇÃO DAS DESPESAS POR FUNÇÃO / SUBFUNÇÃO**  
ORÇAMENTOS FISCAL E DA SEGURIDADE SOCIAL  
PERÍODO DE REFERÊNCIA : 1º Bimestre / 2024

RREO - Anexo 2 (LRF, Art. 52, inciso II, alínea "c")

R\$1,00

FUNÇÃO/SUBFUNÇÃO	DOTAÇÃO INICIAL	DOTAÇÃO ATUALIZADA (a)	DESPESAS EMPENHADAS			SALDO (c) = (a-b)	DESPESAS LIQUIDADAS			SALDO (e) = (a-d)
			No Bimestre	Até o Bimestre (b)	(b/total b)		No Bimestre	Até o Bimestre (d)	(d/total d)	
Educação Básica	0,00	0,00	0,00	0,00	0,00	0,00	0,00	0,00	0,00	0,00
Administração Geral	27.147.593,17	27.147.593,17	22.282.330,65	22.282.330,65	1,00	4.865.262,52	1.772.581,33	1.772.581,33	0,68	25.375.011,84
Demais Subfunções	12.879.487,03	12.879.487,03	5.931.203,86	118.047.206,57	5,34	-105.167.719,54	56.327,47	20.051.738,51	7,80	-7.172.251,48
<b>CULTURA</b>	<b>5.055.000,00</b>	<b>5.055.000,00</b>	<b>1.178.725,02</b>	<b>1.178.725,02</b>	<b>0,05</b>	<b>3.876.274,98</b>	<b>57.652,34</b>	<b>57.652,34</b>	<b>0,02</b>	<b>4.997.347,66</b>
Patrimônio Histórico, Artístico e Arqueológico	350.000,00	350.000,00	0,00	0,00	0,00	350.000,00	0,00	0,00	0,00	350.000,00
Difusão Cultural	3.750.000,00	3.750.000,00	778.896,77	778.896,77	0,03	2.971.103,23	0,00	0,00	0,00	3.750.000,00
Administração Geral	695.000,00	695.000,00	99.826,25	99.826,25	0,01	595.173,75	21.046,21	21.046,21	0,00	633.953,79
Demais Subfunções	300.000,00	300.000,00	300.000,00	300.000,00	0,00	0,00	36.806,13	36.806,13	0,01	263.193,87
<b>DIREITOS DA CIDADANIA</b>	<b>0,00</b>	<b>0,00</b>	<b>0,00</b>	<b>0,00</b>	<b>0,00</b>	<b>0,00</b>	<b>0,00</b>	<b>0,00</b>	<b>0,00</b>	<b>0,00</b>
Custódia e Reintegração Social	0,00	0,00	0,00	0,00	0,00	0,00	0,00	0,00	0,00	0,00
Direitos Individuais, Coletivos e Difusos	0,00	0,00	0,00	0,00	0,00	0,00	0,00	0,00	0,00	0,00
Assistência aos Povos Indígenas	0,00	0,00	0,00	0,00	0,00	0,00	0,00	0,00	0,00	0,00
Administração Geral	0,00	0,00	0,00	0,00	0,00	0,00	0,00	0,00	0,00	0,00
Demais Subfunções	0,00	0,00	0,00	0,00	0,00	0,00	0,00	0,00	0,00	0,00
<b>URBANISMO</b>	<b>194.039.512,27</b>	<b>194.039.512,27</b>	<b>162.434.236,14</b>	<b>162.434.236,14</b>	<b>7,35</b>	<b>31.605.274,13</b>	<b>23.554.803,91</b>	<b>23.554.803,91</b>	<b>9,16</b>	<b>170.484.708,36</b>
Infra-Estrutura Urbana	134.774.512,27	134.774.512,27	112.116.002,71	112.116.002,71	5,07	22.658.509,56	19.995.411,04	19.995.411,04	7,77	114.779.101,23
Serviços Urbanos	47.700.000,00	47.700.000,00	46.700.000,00	46.700.000,00	2,11	1.000.000,00	3.534.392,87	3.534.392,87	1,37	44.165.607,13
Transportes Coletivos Urbanos	0,00	0,00	0,00	0,00	0,00	0,00	0,00	0,00	0,00	0,00
Administração Geral	10.810.000,00	10.980.000,00	3.600.160,43	3.600.160,43	0,16	7.359.839,57	25.000,00	25.000,00	0,00	10.935.000,00
Demais Subfunções	785.000,00	605.000,00	18.075,00	18.075,00	0,00	586.925,00	0,00	0,00	0,00	605.000,00
<b>HABITAÇÃO</b>	<b>7.250.000,00</b>	<b>7.250.000,00</b>	<b>0,00</b>	<b>0,00</b>	<b>0,00</b>	<b>7.250.000,00</b>	<b>0,00</b>	<b>0,00</b>	<b>0,00</b>	<b>7.250.000,00</b>
Habituação Rural	0,00	0,00	0,00	0,00	0,00	0,00	0,00	0,00	0,00	0,00
Habituação Urbana	7.250.000,00	7.250.000,00	0,00	0,00	0,00	7.250.000,00	0,00	0,00	0,00	7.250.000,00
Administração Geral	0,00	0,00	0,00	0,00	0,00	0,00	0,00	0,00	0,00	0,00
Demais Subfunções	0,00	0,00	0,00	0,00	0,00	0,00	0,00	0,00	0,00	0,00
<b>SANEAMENTO</b>	<b>0,00</b>	<b>0,00</b>	<b>0,00</b>	<b>0,00</b>	<b>0,00</b>	<b>0,00</b>	<b>0,00</b>	<b>0,00</b>	<b>0,00</b>	<b>0,00</b>
Saneamento Básico Rural	0,00	0,00	0,00	0,00	0,00	0,00	0,00	0,00	0,00	0,00
Saneamento Básico Urbano	0,00	0,00	0,00	0,00	0,00	0,00	0,00	0,00	0,00	0,00

CHEFE DO PODER EXECUTIVO : Manoela Ramos de Souza Gomes Alves  
RESPONSÁVEL PELA CONTABILIDADE : DAISY MARIA LOPES DA CUNHA  
SIGFIS - Versão 2024

28 maio 2024 14:37:01

Continua ( 4 / 14 )

Continuação

MUNICÍPIO DE SAQUAREMA  
RELATÓRIO RESUMIDO DA EXECUÇÃO ORÇAMENTÁRIA  
**DEMONSTRATIVO DA EXECUÇÃO DAS DESPESAS POR FUNÇÃO / SUBFUNÇÃO**  
ORÇAMENTOS FISCAL E DA SEGURIDADE SOCIAL  
PERÍODO DE REFERÊNCIA : 1º Bimestre / 2024

RREO - Anexo 2 (LRF, Art. 52, inciso II, alínea "c")

R\$1,00

FUNÇÃO/SUBFUNÇÃO	DOTAÇÃO INICIAL	DOTAÇÃO ATUALIZADA (a)	DESPESAS EMPENHADAS			SALDO (c) = (a-b)	DESPESAS LIQUIDADAS			SALDO (e) = (a-d)
			No Bimestre	Até o Bimestre (b)	(b/total b)		No Bimestre	Até o Bimestre (d)	(d/total d)	
Administração Geral	0,00	0,00	0,00	0,00	0,00	0,00	0,00	0,00	0,00	0,00
Demais Subfunções	0,00	0,00	0,00	0,00	0,00	0,00	0,00	0,00	0,00	0,00
<b>GESTÃO AMBIENTAL</b>	<b>44.043.292,14</b>	<b>44.043.292,14</b>	<b>28.789.739,74</b>	<b>28.801.380,89</b>	<b>1,30</b>	<b>15.241.911,25</b>	<b>3.911.858,91</b>	<b>3.920.115,37</b>	<b>1,52</b>	<b>40.123.176,77</b>
Preservação e Conservação Ambiental	3.235.000,00	3.235.000,00	0,00	0,00	0,00	3.235.000,00	0,00	0,00	0,00	3.235.000,00
Controle Ambiental	0,00	0,00	0,00	0,00	0,00	0,00	0,00	0,00	0,00	0,00
Recuperação de Áreas Degradadas	0,00	0,00	0,00	0,00	0,00	0,00	0,00	0,00	0,00	0,00
Recursos Hídricos	0,00	0,00	0,00	0,00	0,00	0,00	0,00	0,00	0,00	0,00
Meteorologia	0,00	0,00	0,00	0,00	0,00	0,00	0,00	0,00	0,00	0,00
Administração Geral	1.665.000,00	1.665.000,00	0,00	0,00	0,00	1.665.000,00	0,00	0,00	0,00	1.665.000,00
Demais Subfunções	39.143.292,14	39.143.292,14	28.789.739,74	28.801.380,89	1,30	10.341.911,25	3.911.858,91	3.920.115,37	1,52	35.223.176,77
<b>CIÊNCIA E TECNOLOGIA</b>	<b>5.100.000,00</b>	<b>5.600.000,00</b>	<b>2.983.267,96</b>	<b>2.983.267,96</b>	<b>0,13</b>	<b>2.616.732,04</b>	<b>263.233,88</b>	<b>263.233,88</b>	<b>0,10</b>	<b>5.336.766,12</b>
Desenvolvimento Científico	0,00	0,00	0,00	0,00	0,00	0,00	0,00	0,00	0,00	0,00
Desenvolvimento Tecnológico e Engenharia	0,00	0,00	0,00	0,00	0,00	0,00	0,00	0,00	0,00	0,00
Difusão do Conhecimento Científico e Tecnológico	0,00	0,00	0,00	0,00	0,00	0,00	0,00	0,00	0,00	0,00
Administração Geral	0,00	0,00	0,00	0,00	0,00	0,00	0,00	0,00	0,00	0,00
Demais Subfunções	5.100.000,00	5.600.000,00	2.983.267,96	2.983.267,96	0,13	2.616.732,04	263.233,88	263.233,88	0,10	5.336.766,12
<b>AGRICULTURA</b>	<b>2.305.000,00</b>	<b>2.305.000,00</b>	<b>139.692,76</b>	<b>139.692,76</b>	<b>0,00</b>	<b>2.165.307,24</b>	<b>38.704,94</b>	<b>38.704,94</b>	<b>0,01</b>	<b>2.266.295,06</b>
Abastecimento	0,00	0,00	0,00	0,00	0,00	0,00	0,00	0,00	0,00	0,00
Extensão Rural	0,00	0,00	0,00	0,00	0,00	0,00	0,00	0,00	0,00	0,00
Irrigação	0,00	0,00	0,00	0,00	0,00	0,00	0,00	0,00	0,00	0,00
Promoção da Produção Agropecuária	2.015.000,00	2.015.000,00	128.051,61	128.051,61	0,00	1.886.948,39	30.448,48	30.448,48	0,01	1.984.551,52
Defesa Agropecuária	0,00	0,00	0,00	0,00	0,00	0,00	0,00	0,00	0,00	0,00
Administração Geral	260.000,00	260.000,00	11.641,15	11.641,15	0,00	248.358,85	8.256,46	8.256,46	0,00	251.743,54
Demais Subfunções	30.000,00	30.000,00	0,00	0,00	0,00	30.000,00	0,00	0,00	0,00	30.000,00
<b>ORGANIZAÇÃO AGRÁRIA</b>	<b>0,00</b>	<b>0,00</b>	<b>0,00</b>	<b>0,00</b>	<b>0,00</b>	<b>0,00</b>	<b>0,00</b>	<b>0,00</b>	<b>0,00</b>	<b>0,00</b>
Reforma Agrária	0,00	0,00	0,00	0,00	0,00	0,00	0,00	0,00	0,00	0,00
Colonização	0,00	0,00	0,00	0,00	0,00	0,00	0,00	0,00	0,00	0,00
Administração Geral	0,00	0,00	0,00	0,00	0,00	0,00	0,00	0,00	0,00	0,00

CHEFE DO PODER EXECUTIVO : Manoela Ramos de Souza Gomes Alves  
RESPONSÁVEL PELA CONTABILIDADE : DAISY MARIA LOPES DA CUNHA  
SIGFIS - Versão 2024

28 maio 2024 14:37:01

Continua ( 5 / 14 )





## DIÁRIO OFICIAL DO MUNICÍPIO DE SAQUAREMA

Continuação

MUNICÍPIO DE SAQUAREMA  
RELATÓRIO RESUMIDO DA EXECUÇÃO ORÇAMENTÁRIA  
**DEMONSTRATIVO DA EXECUÇÃO DAS DESPESAS POR FUNÇÃO / SUBFUNÇÃO**  
ORÇAMENTOS FISCAL E DA SEGURIDADE SOCIAL  
PERÍODO DE REFERÊNCIA : 1º Bimestre / 2024

RREO - Anexo 2 (LRF, Art. 52, inciso II, alínea "c")

R\$1,00

FUNÇÃO/SUBFUNÇÃO	DOTAÇÃO INICIAL	DOTAÇÃO ATUALIZADA (a)	DESPESAS EMPENHADAS			SALDO (c) = (a-b)	DESPESAS LIQUIDADAS			SALDO (e) = (a-d)
			No Bimestre	Até o Bimestre (b)	(b/total b)		No Bimestre	Até o Bimestre (d)	(d/total d)	
Demais Subfunções	0,00	0,00	0,00	0,00	0,00	0,00	0,00	0,00	0,00	0,00
<b>INDÚSTRIA</b>	<b>0,00</b>	<b>0,00</b>	<b>0,00</b>	<b>0,00</b>	<b>0,00</b>	<b>0,00</b>	<b>0,00</b>	<b>0,00</b>	<b>0,00</b>	<b>0,00</b>
Promoção Industrial	0,00	0,00	0,00	0,00	0,00	0,00	0,00	0,00	0,00	0,00
Produção Industrial	0,00	0,00	0,00	0,00	0,00	0,00	0,00	0,00	0,00	0,00
Minação	0,00	0,00	0,00	0,00	0,00	0,00	0,00	0,00	0,00	0,00
Propriedade Industrial	0,00	0,00	0,00	0,00	0,00	0,00	0,00	0,00	0,00	0,00
Normalização e Qualidade	0,00	0,00	0,00	0,00	0,00	0,00	0,00	0,00	0,00	0,00
Administração Geral	0,00	0,00	0,00	0,00	0,00	0,00	0,00	0,00	0,00	0,00
Demais Subfunções	0,00	0,00	0,00	0,00	0,00	0,00	0,00	0,00	0,00	0,00
<b>COMÉRCIO E SERVIÇOS</b>	<b>18.130.000,00</b>	<b>19.130.000,00</b>	<b>4.070.695,50</b>	<b>31.046.565,78</b>	<b>1,40</b>	<b>-11.916.565,78</b>	<b>1.152.652,00</b>	<b>4.366.110,04</b>	<b>1,69</b>	<b>14.763.889,96</b>
Promoção Comercial	1.300.000,00	1.300.000,00	0,00	0,00	0,00	1.300.000,00	0,00	0,00	0,00	1.300.000,00
Comercialização	0,00	0,00	0,00	0,00	0,00	0,00	0,00	0,00	0,00	0,00
Comércio Exterior	0,00	0,00	0,00	0,00	0,00	0,00	0,00	0,00	0,00	0,00
Serviços Financeiros	0,00	0,00	0,00	0,00	0,00	0,00	0,00	0,00	0,00	0,00
Turismo	16.730.000,00	17.730.000,00	3.970.695,50	3.970.695,50	0,17	13.759.304,50	1.152.652,00	1.152.652,00	0,44	16.577.348,00
Administração Geral	100.000,00	100.000,00	100.000,00	100.000,00	0,00	0,00	0,00	0,00	0,00	100.000,00
Demais Subfunções	0,00	0,00	0,00	26.975.870,28	1,22	-26.975.870,28	0,00	3.213.458,04	1,25	-3.213.458,04
<b>COMUNICAÇÕES</b>	<b>10.458.461,96</b>	<b>10.762.311,96</b>	<b>2.678.008,33</b>	<b>2.678.008,33</b>	<b>0,12</b>	<b>8.084.303,63</b>	<b>65.610,42</b>	<b>65.610,42</b>	<b>0,02</b>	<b>10.696.701,54</b>
Comunicações Postais	0,00	0,00	0,00	0,00	0,00	0,00	0,00	0,00	0,00	0,00
Telecomunicações	0,00	0,00	0,00	0,00	0,00	0,00	0,00	0,00	0,00	0,00
Administração Geral	290.000,00	294.122,00	14.812,32	14.812,32	0,00	239.309,68	0,00	0,00	0,00	294.122,00
Demais Subfunções	10.208.461,96	10.508.189,96	2.663.196,01	2.663.196,01	0,12	7.844.993,95	65.610,42	65.610,42	0,02	10.442.579,54
<b>ENERGIA</b>	<b>22.533.074,91</b>	<b>22.533.074,91</b>	<b>11.346.218,75</b>	<b>12.344.968,31</b>	<b>0,55</b>	<b>10.188.106,60</b>	<b>169.010,49</b>	<b>169.010,49</b>	<b>0,06</b>	<b>22.364.064,42</b>
Conservação de Energia	0,00	0,00	0,00	0,00	0,00	0,00	0,00	0,00	0,00	0,00
Energia Elétrica	22.533.074,91	22.533.074,91	11.346.218,75	11.346.218,75	0,51	11.186.856,16	169.010,49	169.010,49	0,06	22.364.064,42
Combustíveis Minerais	0,00	0,00	0,00	0,00	0,00	0,00	0,00	0,00	0,00	0,00
Biocombustíveis	0,00	0,00	0,00	0,00	0,00	0,00	0,00	0,00	0,00	0,00
Administração Geral	0,00	0,00	0,00	0,00	0,00	0,00	0,00	0,00	0,00	0,00

CHEFE DO PODER EXECUTIVO : Manoela Ramos de Souza Gomes Alves  
RESPONSÁVEL PELA CONTABILIDADE : DAISY MARIA LOPES DA CUNHA  
SIGFIS - Versão 2024

28 maio 2024 14:37:01

Continua (6 / 14)

MUNICÍPIO DE SAQUAREMA  
RELATÓRIO RESUMIDO DA EXECUÇÃO ORÇAMENTÁRIA  
**DEMONSTRATIVO DA EXECUÇÃO DAS DESPESAS POR FUNÇÃO / SUBFUNÇÃO**  
ORÇAMENTOS FISCAL E DA SEGURIDADE SOCIAL  
PERÍODO DE REFERÊNCIA : 1º Bimestre / 2024

RREO - Anexo 2 (LRF, Art. 52, inciso II, alínea "c")

R\$1,00

FUNÇÃO/SUBFUNÇÃO	DOTAÇÃO INICIAL	DOTAÇÃO ATUALIZADA (a)	DESPESAS EMPENHADAS			SALDO (c) = (a-b)	DESPESAS LIQUIDADAS			SALDO (e) = (a-d)
			No Bimestre	Até o Bimestre (b)	(b/total b)		No Bimestre	Até o Bimestre (d)	(d/total d)	
Demais Subfunções	0,00	0,00	0,00	998.749,56	0,04	-998.749,56	0,00	0,00	0,00	0,00
<b>TRANSPORTE</b>	<b>41.004.166,88</b>	<b>41.004.166,88</b>	<b>26.975.870,28</b>	<b>50.874.528,75</b>	<b>2,30</b>	<b>-9.870.361,87</b>	<b>3.213.458,04</b>	<b>8.185.521,85</b>	<b>3,18</b>	<b>32.818.645,03</b>
Transporte Aéreo	0,00	0,00	0,00	0,00	0,00	0,00	0,00	0,00	0,00	0,00
Transporte Rodoviário	0,00	0,00	0,00	0,00	0,00	0,00	0,00	0,00	0,00	0,00
Transporte Ferroviário	0,00	0,00	0,00	0,00	0,00	0,00	0,00	0,00	0,00	0,00
Transporte Hidroviário	0,00	0,00	0,00	0,00	0,00	0,00	0,00	0,00	0,00	0,00
Transportes Especiais	0,00	0,00	0,00	0,00	0,00	0,00	0,00	0,00	0,00	0,00
Administração Geral	31.592.166,88	31.592.166,88	18.206.936,01	18.206.936,01	0,82	-13.385.230,87	2.515.972,86	2.515.972,86	0,97	29.076.194,02
Demais Subfunções	9.412.000,00	9.412.000,00	8.768.934,27	32.667.592,74	1,47	-23.255.592,74	697.485,18	5.669.548,99	2,20	3.742.451,01
<b>DESPORTO E LAZER</b>	<b>26.380.000,00</b>	<b>25.380.000,00</b>	<b>1.889.349,56</b>	<b>1.889.349,56</b>	<b>0,08</b>	<b>23.490.650,44</b>	<b>74.000,00</b>	<b>74.000,00</b>	<b>0,02</b>	<b>25.306.000,00</b>
Desporto de Rendimento	17.465.000,00	17.465.000,00	890.600,00	890.600,00	0,04	16.574.400,00	74.000,00	74.000,00	0,02	17.391.000,00
Desporto Comunitário	4.865.000,00	3.865.000,00	0,00	0,00	0,00	3.865.000,00	0,00	0,00	0,00	3.865.000,00
Lazer	0,00	0,00	0,00	0,00	0,00	0,00	0,00	0,00	0,00	0,00
Administração Geral	4.050.000,00	4.050.000,00	998.749,56	998.749,56	0,04	3.051.250,44	0,00	0,00	0,00	4.050.000,00
Demais Subfunções	0,00	0,00	0,00	0,00	0,00	0,00	0,00	0,00	0,00	0,00
<b>ENCARGOS ESPECIAIS</b>	<b>29.825.663,69</b>	<b>29.825.663,69</b>	<b>27.234.658,47</b>	<b>27.234.658,47</b>	<b>1,23</b>	<b>2.591.005,22</b>	<b>5.458.096,58</b>	<b>5.458.096,58</b>	<b>2,12</b>	<b>24.367.567,11</b>
Refinanciamento da Dívida Interna	0,00	0,00	0,00	0,00	0,00	0,00	0,00	0,00	0,00	0,00
Refinanciamento da Dívida Externa	0,00	0,00	0,00	0,00	0,00	0,00	0,00	0,00	0,00	0,00
Serviço da Dívida Interna	3.353.705,89	3.353.705,89	3.336.000,00	3.336.000,00	0,15	17.705,89	486.032,77	486.032,77	0,18	2.867.673,12
Serviço da Dívida Externa	0,00	0,00	0,00	0,00	0,00	0,00	0,00	0,00	0,00	0,00
Transferências	397.167,33	397.167,33	0,00	0,00	0,00	397.167,33	0,00	0,00	0,00	397.167,33
Outros Encargos Especiais	26.074.770,47	26.074.770,47	23.898.658,47	23.898.658,47	1,08	2.176.112,00	4.972.063,81	4.972.063,81	1,93	21.102.706,66
Transferências para a Educação Básica	0,00	0,00	0,00	0,00	0,00	0,00	0,00	0,00	0,00	0,00
Demais Subfunções	0,00	0,00	0,00	0,00	0,00	0,00	0,00	0,00	0,00	0,00
<b>RESERVA DE CONTINGÊNCIA</b>	<b>8.650.000,00</b>	<b>8.650.000,00</b>				<b>8.650.000,00</b>				<b>8.650.000,00</b>
<b>DESPESAS (INTRA-ORÇAMENTÁRIAS) (II)</b>	<b>44.907.241,62</b>	<b>44.907.241,62</b>	<b>44.867.241,62</b>	<b>44.867.241,62</b>	<b>2,03</b>	<b>40.000,00</b>	<b>4.390.330,56</b>	<b>4.390.330,56</b>	<b>1,70</b>	<b>40.916.911,06</b>
<b>TOTAL (III) = (I + II)</b>	<b>2.462.062.062,30</b>	<b>2.462.062.062,30</b>	<b>1.650.685.298,41</b>	<b>2.208.015.643,43</b>	<b>100,00</b>	<b>254.046.418,87</b>	<b>187.009.690,62</b>	<b>267.026.688,95</b>	<b>100,00</b>	<b>2.205.035.373,35</b>

CHEFE DO PODER EXECUTIVO : Manoela Ramos de Souza Gomes Alves  
RESPONSÁVEL PELA CONTABILIDADE : DAISY MARIA LOPES DA CUNHA  
SIGFIS - Versão 2024

28 maio 2024 14:37:01

Continua (7 / 14)



DIÁRIO OFICIAL DO MUNICÍPIO DE SAQUAREMA

Continuação

MUNICÍPIO DE SAQUAREMA  
RELATÓRIO RESUMIDO DA EXECUÇÃO ORÇAMENTÁRIA  
DEMONSTRATIVO DA EXECUÇÃO DAS DESPESAS POR FUNÇÃO / SUBFUNÇÃO  
ORÇAMENTOS FISCAL E DA SEGURIDADE SOCIAL  
PERÍODO DE REFERÊNCIA : 1º Bimestre / 2024

RREO - Anexo 2 (LRF, Art. 52, inciso II, alínea "c")

R\$1,00

FUNÇÃO/SUBFUNÇÃO - INTRA-ORÇAMENTÁRIAS	DOTAÇÃO INICIAL	DOTAÇÃO ATUALIZADA (a)	DESPESAS EMPENHADAS			SALDO (c) = (a-b)	DESPESAS LIQUIDADAS			SALDO (e) = (a-d)
			No Bimestre	Até o Bimestre (b)	(b/III b)		No Bimestre	Até o Bimestre (d)	(d/III d)	
<b>DESPESAS INTRA-ORÇAMENTÁRIAS (II)</b>	<b>44.907.241,62</b>	<b>44.907.241,62</b>	<b>44.867.241,62</b>	<b>44.867.241,62</b>	<b>2,03</b>	<b>40.000,00</b>	<b>4.390.330,56</b>	<b>4.390.330,56</b>	<b>1,70</b>	<b>40.916.911,06</b>
<b>LEGISLATIVA</b>	<b>109.200,00</b>	<b>109.200,00</b>	<b>109.200,00</b>	<b>109.200,00</b>	<b>0,00</b>	<b>0,00</b>	<b>12.310,16</b>	<b>12.310,16</b>	<b>0,00</b>	<b>96.889,84</b>
Ação Legislativa	109.200,00	109.200,00	109.200,00	109.200,00	0,00	0,00	12.310,16	12.310,16	0,00	96.889,84
Controle Externo	0,00	0,00	0,00	0,00	0,00	0,00	0,00	0,00	0,00	0,00
Administração Geral	0,00	0,00	0,00	0,00	0,00	0,00	0,00	0,00	0,00	0,00
Demais Subfunções	0,00	0,00	0,00	0,00	0,00	0,00	0,00	0,00	0,00	0,00
<b>JUDICIÁRIA</b>	<b>0,00</b>	<b>0,00</b>	<b>0,00</b>	<b>0,00</b>	<b>0,00</b>	<b>0,00</b>	<b>0,00</b>	<b>0,00</b>	<b>0,00</b>	<b>0,00</b>
Ação Judiciária	0,00	0,00	0,00	0,00	0,00	0,00	0,00	0,00	0,00	0,00
Defesa do Interesse Público no Processo Judiciário	0,00	0,00	0,00	0,00	0,00	0,00	0,00	0,00	0,00	0,00
Administração Geral	0,00	0,00	0,00	0,00	0,00	0,00	0,00	0,00	0,00	0,00
Demais Subfunções	0,00	0,00	0,00	0,00	0,00	0,00	0,00	0,00	0,00	0,00
<b>ESSENCIAL A JUSTIÇA</b>	<b>0,00</b>	<b>0,00</b>	<b>0,00</b>	<b>0,00</b>	<b>0,00</b>	<b>0,00</b>	<b>0,00</b>	<b>0,00</b>	<b>0,00</b>	<b>0,00</b>
Defesa da Ordem Jurídica	0,00	0,00	0,00	0,00	0,00	0,00	0,00	0,00	0,00	0,00
Representação Judicial e Extrajudicial	0,00	0,00	0,00	0,00	0,00	0,00	0,00	0,00	0,00	0,00
Administração Geral	0,00	0,00	0,00	0,00	0,00	0,00	0,00	0,00	0,00	0,00
Demais Subfunções	0,00	0,00	0,00	0,00	0,00	0,00	0,00	0,00	0,00	0,00
<b>ADMINISTRAÇÃO</b>	<b>2.000.000,00</b>	<b>2.000.000,00</b>	<b>2.000.000,00</b>	<b>2.000.000,00</b>	<b>0,09</b>	<b>0,00</b>	<b>262.732,03</b>	<b>262.732,03</b>	<b>0,10</b>	<b>1.737.267,97</b>
Planejamento e Orçamento	0,00	0,00	0,00	0,00	0,00	0,00	0,00	0,00	0,00	0,00
Administração Geral	2.000.000,00	2.000.000,00	2.000.000,00	2.000.000,00	0,09	0,00	262.732,03	262.732,03	0,10	1.737.267,97
Administração Financeira	0,00	0,00	0,00	0,00	0,00	0,00	0,00	0,00	0,00	0,00
Controle Interno	0,00	0,00	0,00	0,00	0,00	0,00	0,00	0,00	0,00	0,00
Normatização e Fiscalização	0,00	0,00	0,00	0,00	0,00	0,00	0,00	0,00	0,00	0,00
Tecnologia da Informação	0,00	0,00	0,00	0,00	0,00	0,00	0,00	0,00	0,00	0,00
Ordenamento Territorial	0,00	0,00	0,00	0,00	0,00	0,00	0,00	0,00	0,00	0,00
Formação de Recursos Humanos	0,00	0,00	0,00	0,00	0,00	0,00	0,00	0,00	0,00	0,00
Administração de Receitas	0,00	0,00	0,00	0,00	0,00	0,00	0,00	0,00	0,00	0,00
Administração de Concessões	0,00	0,00	0,00	0,00	0,00	0,00	0,00	0,00	0,00	0,00
Comunicação Social	0,00	0,00	0,00	0,00	0,00	0,00	0,00	0,00	0,00	0,00

CHEFE DO PODER EXECUTIVO: Manoela Ramos de Souza Gomes Alves  
RESPONSÁVEL PELA CONTABILIDADE: DAISY MARIA LOPES DA CUNHA  
SIGFIS - Versão 2024

28 maio 2024 14:37:01

Continua (8 / 14)

Continuação

MUNICÍPIO DE SAQUAREMA  
RELATÓRIO RESUMIDO DA EXECUÇÃO ORÇAMENTÁRIA  
DEMONSTRATIVO DA EXECUÇÃO DAS DESPESAS POR FUNÇÃO / SUBFUNÇÃO  
ORÇAMENTOS FISCAL E DA SEGURIDADE SOCIAL  
PERÍODO DE REFERÊNCIA : 1º Bimestre / 2024

RREO - Anexo 2 (LRF, Art. 52, inciso II, alínea "c")

R\$1,00

FUNÇÃO/SUBFUNÇÃO - INTRA-ORÇAMENTÁRIAS	DOTAÇÃO INICIAL	DOTAÇÃO ATUALIZADA (a)	DESPESAS EMPENHADAS			SALDO (c) = (a-b)	DESPESAS LIQUIDADAS			SALDO (e) = (a-d)
			No Bimestre	Até o Bimestre (b)	(b/III b)		No Bimestre	Até o Bimestre (d)	(d/III d)	
Demais Subfunções	0,00	0,00	0,00	0,00	0,00	0,00	0,00	0,00	0,00	0,00
<b>DEFESA NACIONAL</b>	<b>0,00</b>	<b>0,00</b>	<b>0,00</b>	<b>0,00</b>	<b>0,00</b>	<b>0,00</b>	<b>0,00</b>	<b>0,00</b>	<b>0,00</b>	<b>0,00</b>
Defesa Aérea	0,00	0,00	0,00	0,00	0,00	0,00	0,00	0,00	0,00	0,00
Defesa Naval	0,00	0,00	0,00	0,00	0,00	0,00	0,00	0,00	0,00	0,00
Defesa Terrestre	0,00	0,00	0,00	0,00	0,00	0,00	0,00	0,00	0,00	0,00
Administração Geral	0,00	0,00	0,00	0,00	0,00	0,00	0,00	0,00	0,00	0,00
Demais Subfunções	0,00	0,00	0,00	0,00	0,00	0,00	0,00	0,00	0,00	0,00
<b>SEGURANÇA PÚBLICA</b>	<b>0,00</b>	<b>0,00</b>	<b>0,00</b>	<b>0,00</b>	<b>0,00</b>	<b>0,00</b>	<b>0,00</b>	<b>0,00</b>	<b>0,00</b>	<b>0,00</b>
Policiamento	0,00	0,00	0,00	0,00	0,00	0,00	0,00	0,00	0,00	0,00
Defesa Civil	0,00	0,00	0,00	0,00	0,00	0,00	0,00	0,00	0,00	0,00
Informação e Inteligência	0,00	0,00	0,00	0,00	0,00	0,00	0,00	0,00	0,00	0,00
Administração Geral	0,00	0,00	0,00	0,00	0,00	0,00	0,00	0,00	0,00	0,00
Demais Subfunções	0,00	0,00	0,00	0,00	0,00	0,00	0,00	0,00	0,00	0,00
<b>RELAÇÕES EXTERIORES</b>	<b>0,00</b>	<b>0,00</b>	<b>0,00</b>	<b>0,00</b>	<b>0,00</b>	<b>0,00</b>	<b>0,00</b>	<b>0,00</b>	<b>0,00</b>	<b>0,00</b>
Relações Diplomáticas	0,00	0,00	0,00	0,00	0,00	0,00	0,00	0,00	0,00	0,00
Cooperação Internacional	0,00	0,00	0,00	0,00	0,00	0,00	0,00	0,00	0,00	0,00
Administração Geral	0,00	0,00	0,00	0,00	0,00	0,00	0,00	0,00	0,00	0,00
Demais Subfunções	0,00	0,00	0,00	0,00	0,00	0,00	0,00	0,00	0,00	0,00
<b>ASSISTÊNCIA SOCIAL</b>	<b>218.041,62</b>	<b>218.041,62</b>	<b>218.041,62</b>	<b>218.041,62</b>	<b>0,00</b>	<b>0,00</b>	<b>34.060,22</b>	<b>34.060,22</b>	<b>0,01</b>	<b>183.981,40</b>
Assistência ao Idoso	44.300,00	44.300,00	44.300,00	44.300,00	0,00	0,00	6.692,65	6.692,65	0,00	37.607,35
Assistência ao Portador de Deficiência	0,00	0,00	0,00	0,00	0,00	0,00	0,00	0,00	0,00	0,00
Assistência à Criança e ao Adolescente	30.550,00	30.550,00	30.550,00	30.550,00	0,00	0,00	5.115,09	5.115,09	0,00	25.434,91
Assistência Comunitária	48.100,00	48.100,00	48.100,00	48.100,00	0,00	0,00	4.450,38	4.450,38	0,00	43.649,62
Administração Geral	95.091,62	95.091,62	95.091,62	95.091,62	0,00	0,00	17.802,10	17.802,10	0,00	77.289,52
Demais Subfunções	0,00	0,00	0,00	0,00	0,00	0,00	0,00	0,00	0,00	0,00
<b>PREVIDÊNCIA SOCIAL</b>	<b>60.000,00</b>	<b>60.000,00</b>	<b>60.000,00</b>	<b>60.000,00</b>	<b>0,00</b>	<b>0,00</b>	<b>7.560,05</b>	<b>7.560,05</b>	<b>0,00</b>	<b>52.439,95</b>
Previdência Básica	0,00	0,00	0,00	0,00	0,00	0,00	0,00	0,00	0,00	0,00
Previdência do Regime Estatutário	0,00	0,00	0,00	0,00	0,00	0,00	0,00	0,00	0,00	0,00

CHEFE DO PODER EXECUTIVO: Manoela Ramos de Souza Gomes Alves  
RESPONSÁVEL PELA CONTABILIDADE: DAISY MARIA LOPES DA CUNHA  
SIGFIS - Versão 2024

28 maio 2024 14:37:01

Continua (9 / 14)



## DIÁRIO OFICIAL DO MUNICÍPIO DE SAQUAREMA

Continuação

MUNICÍPIO DE SAQUAREMA  
RELATÓRIO RESUMIDO DA EXECUÇÃO ORÇAMENTÁRIA  
DEMONSTRATIVO DA EXECUÇÃO DAS DESPESAS POR FUNÇÃO / SUBFUNÇÃO  
ORÇAMENTOS FISCAL E DA SEGURIDADE SOCIAL  
PERÍODO DE REFERÊNCIA : 1º Bimestre / 2024

RREO - Anexo 2 (LRF, Art. 52, inciso II, alínea "c")

R\$1,00

FUNÇÃO/SUBFUNÇÃO - INTRA-ORÇAMENTÁRIAS	DOTAÇÃO INICIAL	DOTAÇÃO ATUALIZADA (a)	DESPESAS EMPENHADAS			SALDO (c) = (a-b)	DESPESAS LIQUIDADAS			SALDO (e) = (a-d)
			No Bimestre	Até o Bimestre (b)	(b/III b)		No Bimestre	Até o Bimestre (d)	(d/III d)	
Previdência Complementar	0,00	0,00	0,00	0,00	0,00	0,00	0,00	0,00	0,00	0,00
Previdência Especial	0,00	0,00	0,00	0,00	0,00	0,00	0,00	0,00	0,00	0,00
Administração Geral	60.000,00	60.000,00	60.000,00	60.000,00	0,00	0,00	7.560,05	7.560,05	0,00	52.439,95
Demais Subfunções	0,00	0,00	0,00	0,00	0,00	0,00	0,00	0,00	0,00	0,00
<b>SAÚDE</b>	<b>2.775.000,00</b>	<b>2.775.000,00</b>	<b>2.775.000,00</b>	<b>2.775.000,00</b>	<b>0,12</b>	<b>0,00</b>	<b>495.190,41</b>	<b>495.190,41</b>	<b>0,19</b>	<b>2.279.809,59</b>
Atenção Básica	0,00	0,00	0,00	0,00	0,00	0,00	0,00	0,00	0,00	0,00
Assistência Hospitalar e Ambulatorial	0,00	0,00	0,00	0,00	0,00	0,00	0,00	0,00	0,00	0,00
Suporte Profilático e Terapêutico	0,00	0,00	0,00	0,00	0,00	0,00	0,00	0,00	0,00	0,00
Vigilância Sanitária	0,00	0,00	0,00	0,00	0,00	0,00	0,00	0,00	0,00	0,00
Vigilância Epidemiológica	0,00	0,00	0,00	0,00	0,00	0,00	0,00	0,00	0,00	0,00
Alimentação e Nutrição	0,00	0,00	0,00	0,00	0,00	0,00	0,00	0,00	0,00	0,00
Administração Geral	2.775.000,00	2.775.000,00	2.775.000,00	2.775.000,00	0,12	0,00	495.190,41	495.190,41	0,19	2.279.809,59
Demais Subfunções	0,00	0,00	0,00	0,00	0,00	0,00	0,00	0,00	0,00	0,00
<b>TRABALHO</b>	<b>0,00</b>	<b>0,00</b>	<b>0,00</b>	<b>0,00</b>	<b>0,00</b>	<b>0,00</b>	<b>0,00</b>	<b>0,00</b>	<b>0,00</b>	<b>0,00</b>
Proteção e Benefícios ao Trabalhador	0,00	0,00	0,00	0,00	0,00	0,00	0,00	0,00	0,00	0,00
Relações de Trabalho	0,00	0,00	0,00	0,00	0,00	0,00	0,00	0,00	0,00	0,00
Empregabilidade	0,00	0,00	0,00	0,00	0,00	0,00	0,00	0,00	0,00	0,00
Fomento ao Trabalho	0,00	0,00	0,00	0,00	0,00	0,00	0,00	0,00	0,00	0,00
Administração Geral	0,00	0,00	0,00	0,00	0,00	0,00	0,00	0,00	0,00	0,00
Demais Subfunções	0,00	0,00	0,00	0,00	0,00	0,00	0,00	0,00	0,00	0,00
<b>EDUCAÇÃO</b>	<b>36.955.000,00</b>	<b>36.955.000,00</b>	<b>36.955.000,00</b>	<b>36.955.000,00</b>	<b>1,67</b>	<b>0,00</b>	<b>3.143.890,10</b>	<b>3.143.890,10</b>	<b>1,22</b>	<b>33.811.109,90</b>
Ensino Fundamental	28.000.000,00	28.000.000,00	28.000.000,00	28.000.000,00	1,26	0,00	3.003.754,77	3.003.754,77	1,16	24.996.245,23
Ensino Médio	0,00	0,00	0,00	0,00	0,00	0,00	0,00	0,00	0,00	0,00
Ensino Profissional	0,00	0,00	0,00	0,00	0,00	0,00	0,00	0,00	0,00	0,00
Ensino Superior	0,00	0,00	0,00	0,00	0,00	0,00	0,00	0,00	0,00	0,00
Educação Infantil	7.500.000,00	7.500.000,00	7.500.000,00	7.500.000,00	0,33	0,00	78.024,96	78.024,96	0,03	7.421.975,04
Educação de Jovens e Adultos	425.000,00	425.000,00	425.000,00	425.000,00	0,01	0,00	788,16	788,16	0,00	424.211,84
Educação Especial	630.000,00	630.000,00	630.000,00	630.000,00	0,02	0,00	55.824,68	55.824,68	0,02	574.175,32

CHEFE DO PODER EXECUTIVO : Manoela Ramos de Souza Gomes Alves  
RESPONSÁVEL PELA CONTABILIDADE : DAISY MARIA LOPES DA CUNHA  
SIGFIS - Versão 2024

28 maio 2024 14:37:01

Continua ( 10 / 14 )

Continuação

MUNICÍPIO DE SAQUAREMA  
RELATÓRIO RESUMIDO DA EXECUÇÃO ORÇAMENTÁRIA  
DEMONSTRATIVO DA EXECUÇÃO DAS DESPESAS POR FUNÇÃO / SUBFUNÇÃO  
ORÇAMENTOS FISCAL E DA SEGURIDADE SOCIAL  
PERÍODO DE REFERÊNCIA : 1º Bimestre / 2024

RREO - Anexo 2 (LRF, Art. 52, inciso II, alínea "c")

R\$1,00

FUNÇÃO/SUBFUNÇÃO - INTRA-ORÇAMENTÁRIAS	DOTAÇÃO INICIAL	DOTAÇÃO ATUALIZADA (a)	DESPESAS EMPENHADAS			SALDO (c) = (a-b)	DESPESAS LIQUIDADAS			SALDO (e) = (a-d)
			No Bimestre	Até o Bimestre (b)	(b/III b)		No Bimestre	Até o Bimestre (d)	(d/III d)	
Educação Básica	0,00	0,00	0,00	0,00	0,00	0,00	0,00	0,00	0,00	0,00
Administração Geral	400.000,00	400.000,00	400.000,00	400.000,00	0,01	0,00	5.497,53	5.497,53	0,00	394.502,47
Demais Subfunções	0,00	0,00	0,00	0,00	0,00	0,00	0,00	0,00	0,00	0,00
<b>CULTURA</b>	<b>0,00</b>	<b>0,00</b>	<b>0,00</b>	<b>0,00</b>	<b>0,00</b>	<b>0,00</b>	<b>0,00</b>	<b>0,00</b>	<b>0,00</b>	<b>0,00</b>
Patrimônio Histórico, Artístico e Arqueológico	0,00	0,00	0,00	0,00	0,00	0,00	0,00	0,00	0,00	0,00
Difusão Cultural	0,00	0,00	0,00	0,00	0,00	0,00	0,00	0,00	0,00	0,00
Administração Geral	0,00	0,00	0,00	0,00	0,00	0,00	0,00	0,00	0,00	0,00
Demais Subfunções	0,00	0,00	0,00	0,00	0,00	0,00	0,00	0,00	0,00	0,00
<b>DIREITOS DA CIDADANIA</b>	<b>0,00</b>	<b>0,00</b>	<b>0,00</b>	<b>0,00</b>	<b>0,00</b>	<b>0,00</b>	<b>0,00</b>	<b>0,00</b>	<b>0,00</b>	<b>0,00</b>
Custódia e Reintegração Social	0,00	0,00	0,00	0,00	0,00	0,00	0,00	0,00	0,00	0,00
Direitos Individuais, Coletivos e Difusos	0,00	0,00	0,00	0,00	0,00	0,00	0,00	0,00	0,00	0,00
Assistência aos Povos Indígenas	0,00	0,00	0,00	0,00	0,00	0,00	0,00	0,00	0,00	0,00
Administração Geral	0,00	0,00	0,00	0,00	0,00	0,00	0,00	0,00	0,00	0,00
Demais Subfunções	0,00	0,00	0,00	0,00	0,00	0,00	0,00	0,00	0,00	0,00
<b>URBANISMO</b>	<b>0,00</b>	<b>0,00</b>	<b>0,00</b>	<b>0,00</b>	<b>0,00</b>	<b>0,00</b>	<b>0,00</b>	<b>0,00</b>	<b>0,00</b>	<b>0,00</b>
Infra-Estrutura Urbana	0,00	0,00	0,00	0,00	0,00	0,00	0,00	0,00	0,00	0,00
Serviços Urbanos	0,00	0,00	0,00	0,00	0,00	0,00	0,00	0,00	0,00	0,00
Transportes Coletivos Urbanos	0,00	0,00	0,00	0,00	0,00	0,00	0,00	0,00	0,00	0,00
Administração Geral	0,00	0,00	0,00	0,00	0,00	0,00	0,00	0,00	0,00	0,00
Demais Subfunções	0,00	0,00	0,00	0,00	0,00	0,00	0,00	0,00	0,00	0,00
<b>HABITAÇÃO</b>	<b>0,00</b>	<b>0,00</b>	<b>0,00</b>	<b>0,00</b>	<b>0,00</b>	<b>0,00</b>	<b>0,00</b>	<b>0,00</b>	<b>0,00</b>	<b>0,00</b>
Habituação Rural	0,00	0,00	0,00	0,00	0,00	0,00	0,00	0,00	0,00	0,00
Habituação Urbana	0,00	0,00	0,00	0,00	0,00	0,00	0,00	0,00	0,00	0,00
Administração Geral	0,00	0,00	0,00	0,00	0,00	0,00	0,00	0,00	0,00	0,00
Demais Subfunções	0,00	0,00	0,00	0,00	0,00	0,00	0,00	0,00	0,00	0,00
<b>SANEAMENTO</b>	<b>0,00</b>	<b>0,00</b>	<b>0,00</b>	<b>0,00</b>	<b>0,00</b>	<b>0,00</b>	<b>0,00</b>	<b>0,00</b>	<b>0,00</b>	<b>0,00</b>
Saneamento Básico Rural	0,00	0,00	0,00	0,00	0,00	0,00	0,00	0,00	0,00	0,00
Saneamento Básico Urbano	0,00	0,00	0,00	0,00	0,00	0,00	0,00	0,00	0,00	0,00

CHEFE DO PODER EXECUTIVO : Manoela Ramos de Souza Gomes Alves  
RESPONSÁVEL PELA CONTABILIDADE : DAISY MARIA LOPES DA CUNHA  
SIGFIS - Versão 2024

28 maio 2024 14:37:01

Continua ( 11 / 14 )





DIÁRIO OFICIAL DO MUNICÍPIO DE SAQUAREMA

MUNICÍPIO DE SAQUAREMA  
RELATÓRIO RESUMIDO DA EXECUÇÃO ORÇAMENTÁRIA  
DEMONSTRATIVO DA EXECUÇÃO DAS DESPESAS POR FUNÇÃO / SUBFUNÇÃO  
ORÇAMENTOS FISCAL E DA SEGURIDADE SOCIAL  
PERÍODO DE REFERÊNCIA : 1º Bimestre / 2024

Continuação

RREO - Anexo 2 (LRF, Art. 52, inciso II, alínea "c")

R\$1,00

FUNÇÃO/SUBFUNÇÃO - INTRA-ORÇAMENTÁRIAS	DOTAÇÃO INICIAL	DOTAÇÃO ATUALIZADA (a)	DESPESAS EMPENHADAS			SALDO (c) = (a-b)	DESPESAS LIQUIDADAS			SALDO (e) = (a-d)
			No Bimestre	Até o Bimestre (b)	(b/III b)		No Bimestre	Até o Bimestre (d)	(d/III d)	
Administração Geral	0,00	0,00	0,00	0,00	0,00	0,00	0,00	0,00	0,00	0,00
Demais Subfunções	0,00	0,00	0,00	0,00	0,00	0,00	0,00	0,00	0,00	0,00
<b>GESTÃO AMBIENTAL</b>	<b>0,00</b>	<b>0,00</b>	<b>0,00</b>	<b>0,00</b>	<b>0,00</b>	<b>0,00</b>	<b>0,00</b>	<b>0,00</b>	<b>0,00</b>	<b>0,00</b>
Preservação e Conservação Ambiental	0,00	0,00	0,00	0,00	0,00	0,00	0,00	0,00	0,00	0,00
Controle Ambiental	0,00	0,00	0,00	0,00	0,00	0,00	0,00	0,00	0,00	0,00
Recuperação de Áreas Degradadas	0,00	0,00	0,00	0,00	0,00	0,00	0,00	0,00	0,00	0,00
Recursos Hídricos	0,00	0,00	0,00	0,00	0,00	0,00	0,00	0,00	0,00	0,00
Meteorologia	0,00	0,00	0,00	0,00	0,00	0,00	0,00	0,00	0,00	0,00
Administração Geral	0,00	0,00	0,00	0,00	0,00	0,00	0,00	0,00	0,00	0,00
Demais Subfunções	0,00	0,00	0,00	0,00	0,00	0,00	0,00	0,00	0,00	0,00
<b>CIÊNCIA E TECNOLOGIA</b>	<b>0,00</b>	<b>0,00</b>	<b>0,00</b>	<b>0,00</b>	<b>0,00</b>	<b>0,00</b>	<b>0,00</b>	<b>0,00</b>	<b>0,00</b>	<b>0,00</b>
Desenvolvimento Científico	0,00	0,00	0,00	0,00	0,00	0,00	0,00	0,00	0,00	0,00
Desenvolvimento Tecnológico e Engenharia	0,00	0,00	0,00	0,00	0,00	0,00	0,00	0,00	0,00	0,00
Difusão do Conhecimento Científico e Tecnológico	0,00	0,00	0,00	0,00	0,00	0,00	0,00	0,00	0,00	0,00
Administração Geral	0,00	0,00	0,00	0,00	0,00	0,00	0,00	0,00	0,00	0,00
Demais Subfunções	0,00	0,00	0,00	0,00	0,00	0,00	0,00	0,00	0,00	0,00
<b>AGRICULTURA</b>	<b>0,00</b>	<b>0,00</b>	<b>0,00</b>	<b>0,00</b>	<b>0,00</b>	<b>0,00</b>	<b>0,00</b>	<b>0,00</b>	<b>0,00</b>	<b>0,00</b>
Abastecimento	0,00	0,00	0,00	0,00	0,00	0,00	0,00	0,00	0,00	0,00
Extensão Rural	0,00	0,00	0,00	0,00	0,00	0,00	0,00	0,00	0,00	0,00
Irrigação	0,00	0,00	0,00	0,00	0,00	0,00	0,00	0,00	0,00	0,00
Promoção da Produção Agropecuária	0,00	0,00	0,00	0,00	0,00	0,00	0,00	0,00	0,00	0,00
Defesa Agropecuária	0,00	0,00	0,00	0,00	0,00	0,00	0,00	0,00	0,00	0,00
Administração Geral	0,00	0,00	0,00	0,00	0,00	0,00	0,00	0,00	0,00	0,00
Demais Subfunções	0,00	0,00	0,00	0,00	0,00	0,00	0,00	0,00	0,00	0,00
<b>ORGANIZAÇÃO AGRÁRIA</b>	<b>0,00</b>	<b>0,00</b>	<b>0,00</b>	<b>0,00</b>	<b>0,00</b>	<b>0,00</b>	<b>0,00</b>	<b>0,00</b>	<b>0,00</b>	<b>0,00</b>
Reforma Agrária	0,00	0,00	0,00	0,00	0,00	0,00	0,00	0,00	0,00	0,00
Colonização	0,00	0,00	0,00	0,00	0,00	0,00	0,00	0,00	0,00	0,00
Administração Geral	0,00	0,00	0,00	0,00	0,00	0,00	0,00	0,00	0,00	0,00

CHEFE DO PODER EXECUTIVO : Manoela Ramos de Souza Gomes Alves  
RESPONSÁVEL PELA CONTABILIDADE : DAISY MARIA LOPES DA CUNHA  
SIGFIS - Versão 2024

28 maio 2024 14:37:01

Continua ( 12 / 14 )

Continuação

MUNICÍPIO DE SAQUAREMA  
RELATÓRIO RESUMIDO DA EXECUÇÃO ORÇAMENTÁRIA  
DEMONSTRATIVO DA EXECUÇÃO DAS DESPESAS POR FUNÇÃO / SUBFUNÇÃO  
ORÇAMENTOS FISCAL E DA SEGURIDADE SOCIAL  
PERÍODO DE REFERÊNCIA : 1º Bimestre / 2024

RREO - Anexo 2 (LRF, Art. 52, inciso II, alínea "c")

R\$1,00

FUNÇÃO/SUBFUNÇÃO - INTRA-ORÇAMENTÁRIAS	DOTAÇÃO INICIAL	DOTAÇÃO ATUALIZADA (a)	DESPESAS EMPENHADAS			SALDO (c) = (a-b)	DESPESAS LIQUIDADAS			SALDO (e) = (a-d)
			No Bimestre	Até o Bimestre (b)	(b/III b)		No Bimestre	Até o Bimestre (d)	(d/III d)	
Demais Subfunções	0,00	0,00	0,00	0,00	0,00	0,00	0,00	0,00	0,00	0,00
<b>INDÚSTRIA</b>	<b>0,00</b>	<b>0,00</b>	<b>0,00</b>	<b>0,00</b>	<b>0,00</b>	<b>0,00</b>	<b>0,00</b>	<b>0,00</b>	<b>0,00</b>	<b>0,00</b>
Promoção Industrial	0,00	0,00	0,00	0,00	0,00	0,00	0,00	0,00	0,00	0,00
Produção Industrial	0,00	0,00	0,00	0,00	0,00	0,00	0,00	0,00	0,00	0,00
Minação	0,00	0,00	0,00	0,00	0,00	0,00	0,00	0,00	0,00	0,00
Propriedade Industrial	0,00	0,00	0,00	0,00	0,00	0,00	0,00	0,00	0,00	0,00
Normalização e Qualidade	0,00	0,00	0,00	0,00	0,00	0,00	0,00	0,00	0,00	0,00
Administração Geral	0,00	0,00	0,00	0,00	0,00	0,00	0,00	0,00	0,00	0,00
Demais Subfunções	0,00	0,00	0,00	0,00	0,00	0,00	0,00	0,00	0,00	0,00
<b>COMÉRCIO E SERVIÇOS</b>	<b>0,00</b>	<b>0,00</b>	<b>0,00</b>	<b>0,00</b>	<b>0,00</b>	<b>0,00</b>	<b>0,00</b>	<b>0,00</b>	<b>0,00</b>	<b>0,00</b>
Promoção Comercial	0,00	0,00	0,00	0,00	0,00	0,00	0,00	0,00	0,00	0,00
Comercialização	0,00	0,00	0,00	0,00	0,00	0,00	0,00	0,00	0,00	0,00
Comércio Exterior	0,00	0,00	0,00	0,00	0,00	0,00	0,00	0,00	0,00	0,00
Serviços Financeiros	0,00	0,00	0,00	0,00	0,00	0,00	0,00	0,00	0,00	0,00
Turismo	0,00	0,00	0,00	0,00	0,00	0,00	0,00	0,00	0,00	0,00
Administração Geral	0,00	0,00	0,00	0,00	0,00	0,00	0,00	0,00	0,00	0,00
Demais Subfunções	0,00	0,00	0,00	0,00	0,00	0,00	0,00	0,00	0,00	0,00
<b>COMUNICAÇÕES</b>	<b>0,00</b>	<b>0,00</b>	<b>0,00</b>	<b>0,00</b>	<b>0,00</b>	<b>0,00</b>	<b>0,00</b>	<b>0,00</b>	<b>0,00</b>	<b>0,00</b>
Comunicações Postais	0,00	0,00	0,00	0,00	0,00	0,00	0,00	0,00	0,00	0,00
Telecomunicações	0,00	0,00	0,00	0,00	0,00	0,00	0,00	0,00	0,00	0,00
Administração Geral	0,00	0,00	0,00	0,00	0,00	0,00	0,00	0,00	0,00	0,00
Demais Subfunções	0,00	0,00	0,00	0,00	0,00	0,00	0,00	0,00	0,00	0,00
<b>ENERGIA</b>	<b>0,00</b>	<b>0,00</b>	<b>0,00</b>	<b>0,00</b>	<b>0,00</b>	<b>0,00</b>	<b>0,00</b>	<b>0,00</b>	<b>0,00</b>	<b>0,00</b>
Conservação de Energia	0,00	0,00	0,00	0,00	0,00	0,00	0,00	0,00	0,00	0,00
Energia Elétrica	0,00	0,00	0,00	0,00	0,00	0,00	0,00	0,00	0,00	0,00
Combustíveis Minerais	0,00	0,00	0,00	0,00	0,00	0,00	0,00	0,00	0,00	0,00
Biocombustíveis	0,00	0,00	0,00	0,00	0,00	0,00	0,00	0,00	0,00	0,00
Administração Geral	0,00	0,00	0,00	0,00	0,00	0,00	0,00	0,00	0,00	0,00

CHEFE DO PODER EXECUTIVO : Manoela Ramos de Souza Gomes Alves  
RESPONSÁVEL PELA CONTABILIDADE : DAISY MARIA LOPES DA CUNHA  
SIGFIS - Versão 2024

28 maio 2024 14:37:01

Continua ( 13 / 14 )



## DIÁRIO OFICIAL DO MUNICÍPIO DE SAQUAREMA

Continuação

### MUNICÍPIO DE SAQUAREMA RELATÓRIO RESUMIDO DA EXECUÇÃO ORÇAMENTÁRIA DEMONSTRATIVO DA EXECUÇÃO DAS DESPESAS POR FUNÇÃO / SUBFUNÇÃO ORÇAMENTOS FISCAL E DA SEGURIDADE SOCIAL PERÍODO DE REFERÊNCIA : 1º Bimestre / 2024

RREO - Anexo 2 (LRF, Art. 52, inciso II, alínea "c")

R\$1,00

FUNÇÃO/SUBFUNÇÃO - INTRA-ORÇAMENTÁRIAS	DOTAÇÃO INICIAL	DOTAÇÃO ATUALIZADA (a)	DESPESAS EMPENHADAS			SALDO (c) = (a-b)	DESPESAS LIQUIDADAS			SALDO (e) = (a-d)
			No Bimestre	Até o Bimestre (b)	(b/III b)		No Bimestre	Até o Bimestre (d)	(d/III d)	
Demais Subfunções	0,00	0,00	0,00	0,00	0,00	0,00	0,00	0,00	0,00	0,00
<b>TRANSPORTE</b>	<b>0,00</b>	<b>0,00</b>	<b>0,00</b>	<b>0,00</b>	<b>0,00</b>	<b>0,00</b>	<b>0,00</b>	<b>0,00</b>	<b>0,00</b>	<b>0,00</b>
Transporte Aéreo	0,00	0,00	0,00	0,00	0,00	0,00	0,00	0,00	0,00	0,00
Transporte Rodoviário	0,00	0,00	0,00	0,00	0,00	0,00	0,00	0,00	0,00	0,00
Transporte Ferroviário	0,00	0,00	0,00	0,00	0,00	0,00	0,00	0,00	0,00	0,00
Transporte Hidroviário	0,00	0,00	0,00	0,00	0,00	0,00	0,00	0,00	0,00	0,00
Transportes Especiais	0,00	0,00	0,00	0,00	0,00	0,00	0,00	0,00	0,00	0,00
Administração Geral	0,00	0,00	0,00	0,00	0,00	0,00	0,00	0,00	0,00	0,00
Demais Subfunções	0,00	0,00	0,00	0,00	0,00	0,00	0,00	0,00	0,00	0,00
<b>DESPORTO E LAZER</b>	<b>0,00</b>	<b>0,00</b>	<b>0,00</b>	<b>0,00</b>	<b>0,00</b>	<b>0,00</b>	<b>0,00</b>	<b>0,00</b>	<b>0,00</b>	<b>0,00</b>
Desporto de rendimento	0,00	0,00	0,00	0,00	0,00	0,00	0,00	0,00	0,00	0,00
Desporto Comunitário	0,00	0,00	0,00	0,00	0,00	0,00	0,00	0,00	0,00	0,00
Lazer	0,00	0,00	0,00	0,00	0,00	0,00	0,00	0,00	0,00	0,00
Administração Geral	0,00	0,00	0,00	0,00	0,00	0,00	0,00	0,00	0,00	0,00
Demais Subfunções	0,00	0,00	0,00	0,00	0,00	0,00	0,00	0,00	0,00	0,00
<b>ENCARGOS ESPECIAIS</b>	<b>2.790.000,00</b>	<b>2.790.000,00</b>	<b>2.750.000,00</b>	<b>2.750.000,00</b>	<b>0,12</b>	<b>40.000,00</b>	<b>434.587,59</b>	<b>434.587,59</b>	<b>0,18</b>	<b>2.355.412,41</b>
Refinanciamento da Dívida Interna	0,00	0,00	0,00	0,00	0,00	0,00	0,00	0,00	0,00	0,00
Refinanciamento da Dívida Externa	0,00	0,00	0,00	0,00	0,00	0,00	0,00	0,00	0,00	0,00
Serviço da Dívida Interna	740.000,00	740.000,00	700.000,00	700.000,00	0,03	40.000,00	125.070,12	125.070,12	0,04	614.929,88
Serviço da Dívida Externa	0,00	0,00	0,00	0,00	0,00	0,00	0,00	0,00	0,00	0,00
Transferências	0,00	0,00	0,00	0,00	0,00	0,00	0,00	0,00	0,00	0,00
Outros Encargos Especiais	2.050.000,00	2.050.000,00	2.050.000,00	2.050.000,00	0,09	0,00	309.517,47	309.517,47	0,12	1.740.482,53
Transferências para a Educação Básica	0,00	0,00	0,00	0,00	0,00	0,00	0,00	0,00	0,00	0,00
Demais Subfunções	0,00	0,00	0,00	0,00	0,00	0,00	0,00	0,00	0,00	0,00
<b>RESERVA DE CONTINGÊNCIA</b>	<b>0,00</b>	<b>0,00</b>	<b>0,00</b>	<b>0,00</b>	<b>0,00</b>	<b>0,00</b>	<b>0,00</b>	<b>0,00</b>	<b>0,00</b>	<b>0,00</b>

CHEFE DO PODER EXECUTIVO: Manoela Ramos de Souza Gomes Alves  
RESPONSÁVEL PELA CONTABILIDADE: DAISY MARIA LOPES DA CUNHA  
SIGFIS - Versão 2024

28 maio 2024 14:37:01

(14/4)

### MUNICÍPIO DE SAQUAREMA RELATÓRIO RESUMIDO DA EXECUÇÃO ORÇAMENTÁRIA DEMONSTRATIVO DA RECEITA CORRENTE LÍQUIDA ORÇAMENTOS FISCAL E DA SEGURIDADE SOCIAL PERÍODO DE REFERÊNCIA : 1º Bimestre / 2024

RREO - Anexo 3 (LRF, Art. 53, inciso I)

R\$1,00

ESPECIFICAÇÃO	EVOLUÇÃO DA RECEITA REALIZADA NOS ÚLTIMOS 12 MESES												TOTAL (ÚLTIMOS 12 MESES)	PREVISÃO ATUALIZADA 2024
	03/2023	04/2023	05/2023	06/2023	07/2023	08/2023	09/2023	10/2023	11/2023	12/2023	01/2024	02/2024		
<b>RECEITAS CORRENTES (I)</b>	<b>226.387.246,59</b>	<b>213.807.522,43</b>	<b>202.727.932,44</b>	<b>218.956.920,77</b>	<b>77.988.428,59</b>	<b>206.874.420,44</b>	<b>342.025.934,82</b>	<b>239.017.219,42</b>	<b>261.189.808,03</b>	<b>298.081.568,69</b>	<b>262.332.687,52</b>	<b>250.851.903,23</b>	<b>2.800.240.593,37</b>	<b>2.557.611.671,80</b>
Impostos, Taxas e Contribuições de Melhoria	11.603.216,02	11.039.963,35	9.716.536,90	9.859.267,06	11.096.379,22	8.406.046,21	9.723.602,09	12.965.889,62	7.749.856,77	15.326.307,83	22.698.194,66	18.833.883,61	148.619.143,34	149.100.342,55
IPFU	3.479.349,04	1.925.123,48	1.958.752,22	1.921.234,44	2.049.329,53	2.005.277,60	1.772.844,33	1.894.790,47	1.532.630,83	1.872.625,37	13.607.612,52	11.254.119,84	45.273.681,27	46.121.649,54
ISS	3.419.270,09	2.958.575,70	3.474.146,71	3.767.735,25	4.158.893,60	4.300.089,08	3.985.042,38	3.950.298,28	3.943.658,05	4.713.417,49	4.288.228,79	4.378.433,53	47.316.796,95	42.502.706,88
ITBI	381.062,13	388.787,55	491.419,99	513.816,02	473.276,36	624.345,83	534.624,52	514.991,87	592.013,76	786.846,10	468.530,66	381.430,32	6.151.127,01	4.946.737,58
IRRF	3.464.902,82	5.126.521,78	3.344.098,85	3.223.060,57	3.986.632,04	1.018.910,50	3.087.074,52	5.803.840,03	1.368.753,57	7.517.636,96	2.797.677,80	1.366.414,34	42.107.523,58	41.908.161,94
Outros Impostos, Taxas e Contribuições de Melhoria	858.631,04	642.974,84	448.119,33	433.419,78	427.248,89	457.413,20	364.015,74	401.978,87	312.800,56	435.781,01	1.536.144,89	1.451.485,58	7.770.014,53	13.619.066,61
Contribuições	3.732.745,07	2.633.065,35	2.614.897,09	2.578.209,88	2.585.958,68	2.910.939,64	1.014.675,05	4.944.452,32	1.135.128,84	6.390.994,07	2.977.546,28	3.769.279,57	37.287.894,86	32.786.369,16
<b>Receita Patrimonial</b>	<b>21.940.212,48</b>	<b>17.601.752,98</b>	<b>23.435.750,09</b>	<b>23.016.997,07</b>	<b>21.427.531,73</b>	<b>21.945.654,67</b>	<b>19.160.387,42</b>	<b>19.626.157,81</b>	<b>21.837.582,39</b>	<b>20.368.801,06</b>	<b>20.418.767,80</b>	<b>18.070.900,34</b>	<b>248.850.495,84</b>	<b>162.827.252,60</b>
Rendimentos da Aplicação Financeira	21.758.850,33	17.444.989,65	23.206.970,50	22.838.963,69	21.293.811,71	21.765.815,19	18.987.170,13	19.535.435,01	21.685.073,70	20.249.308,91	19.915.172,46	17.669.396,38	246.350.957,66	150.883.934,38
Outras Receitas Patrimoniais	181.362,15	156.763,33	228.779,59	178.033,38	133.720,02	170.839,48	173.217,29	90.722,80	152.508,69	119.492,15	503.595,34	401.503,96	2.499.538,18	2.143.318,24
<b>Receita Agropecuária</b>	<b>0,00</b>	<b>0,00</b>	<b>0,00</b>	<b>0,00</b>	<b>0,00</b>	<b>0,00</b>	<b>0,00</b>	<b>0,00</b>	<b>0,00</b>	<b>0,00</b>	<b>0,00</b>	<b>0,00</b>	<b>0,00</b>	<b>0,00</b>
<b>Receita Industrial</b>	<b>0,00</b>	<b>0,00</b>	<b>0,00</b>	<b>0,00</b>	<b>0,00</b>	<b>0,00</b>	<b>0,00</b>	<b>0,00</b>	<b>0,00</b>	<b>0,00</b>	<b>0,00</b>	<b>0,00</b>	<b>0,00</b>	<b>0,00</b>
<b>Receita de Serviços</b>	<b>0,00</b>	<b>0,00</b>	<b>0,00</b>	<b>0,00</b>	<b>0,00</b>	<b>0,00</b>	<b>0,00</b>	<b>0,00</b>	<b>0,00</b>	<b>0,00</b>	<b>0,00</b>	<b>0,00</b>	<b>0,00</b>	<b>0,00</b>
<b>Transferências Correntes</b>	<b>188.991.501,42</b>	<b>182.436.956,43</b>	<b>166.856.928,79</b>	<b>183.391.014,87</b>	<b>42.805.320,61</b>	<b>173.487.366,42</b>	<b>311.944.820,07</b>	<b>201.798.068,21</b>	<b>230.408.096,58</b>	<b>255.449.197,44</b>	<b>216.155.393,07</b>	<b>210.096.767,40</b>	<b>2.363.820.421,31</b>	<b>2.221.263.488,92</b>
Cota-Parte do FPM	4.389.159,72	5.018.179,27	5.578.511,89	5.210.289,28	6.711.167,16	4.452.165,28	4.528.531,40	4.215.219,05	5.469.095,56	8.685.307,54	5.947.465,32	8.087.071,71	68.302.161,18	70.042.821,99
Cota-Parte do ICMS	24.944.774,59	23.859.710,13	27.556.595,30	24.561.795,91	21.473.626,01	26.424.227,28	24.818.353,63	27.836.636,86	24.069.174,99	27.967.035,87	26.148.531,79	23.997.810,59	303.458.272,95	314.580.758,40
Cota-Parte do IPIA	1.708.583,56	1.265.160,71	712.613,63	553.669,13	535.516,35	444.764,90	315.978,51	396.921,72	337.145,80	443.825,36	3.301.246,91	2.765.412,16	12.580.980,86	12.289.162,40
Cota-Parte do ITR	227,08	674,56	286,03	554,50	729,26	1.738,80	2.947,06	13.796,08	2.071,99	1.209,71	3.369,13	327,41	27.983,61	10.023,30
Transferências da LC 61/1989	570.818,71	675.309,06	616.773,74	667.118,93	681.497,33	601.780,56	608.919,29	873.701,44	664.994,00	865.398,19	660.583,73	635.961,54	8.122.846,52	7.921.514,70
Transferências do FUNDEC	7.451.935,69	12.691.147,99	8.537.953,75	7.888.449,70	7.674.717,99	8.594.334,31	8.113.395,15	8.642.584,80	7.661.325,79	10.531.192,14	11.417.219,53	10.351.255,55	109.555.512,39	99.785.464,97

CHEFE DO PODER EXECUTIVO: Manoela Ramos de Souza Gomes Alves  
RESPONSÁVEL PELA CONTABILIDADE: DAISY MARIA LOPES DA CUNHA  
SIGFIS - Versão 2024

28 maio 2024 14:36:54

Continuação (1/3)

Continuação

MUNICÍPIO DE SAQUAREMA  
RELATÓRIO RESUMIDO DA EXECUÇÃO ORÇAMENTÁRIA  
DEMONSTRATIVO DA RECEITA CORRENTE LÍQUIDA  
ORÇAMENTOS FISCAL E DA SEGURIDADE SOCIAL  
PERÍODO DE REFERÊNCIA : 1º Bimestre / 2024

RREO - Anexo 3 (LRF, Art. 53, inciso I)

R\$1,00

ESPECIFICAÇÃO	EVOLUÇÃO DA RECEITA REALIZADA NOS ÚLTIMOS 12 MESES												TOTAL (ÚLTIMOS 12 MESES)	PREVISÃO ATUALIZADA 2024
	03/2023	04/2023	05/2023	06/2023	07/2023	08/2023	09/2023	10/2023	11/2023	12/2023	01/2024	02/2024		
Outras Transferências Correntes	148.925.922,07	138.126.744,71	123.853.194,45	144.509.138,42	5.728.076,51	132.968.355,39	273.546.695,03	159.819.207,26	192.204.278,35	206.955.078,61	168.876.974,66	184.258.928,44	1.861.772.863,80	1.716.633.743,18
<b>Outras Receitas Correntes</b>	<b>119.571,60</b>	<b>95.784,32</b>	<b>104.819,57</b>	<b>110.431,89</b>	<b>73.238,75</b>	<b>124.413,50</b>	<b>182.447,15</b>	<b>82.651,46</b>	<b>59.153,45</b>	<b>546.268,29</b>	<b>82.785,73</b>	<b>81.072,31</b>	<b>1.662.638,02</b>	<b>1.634.218,57</b>
<b>DEDUÇÕES (II)</b>	<b>18.510.996,18</b>	<b>16.301.606,12</b>	<b>20.471.869,33</b>	<b>19.281.179,60</b>	<b>14.611.504,12</b>	<b>15.900.964,87</b>	<b>12.890.609,38</b>	<b>17.925.341,50</b>	<b>20.085.422,64</b>	<b>32.267.520,86</b>	<b>17.644.384,19</b>	<b>19.524.738,11</b>	<b>225.416.156,90</b>	<b>215.532.260,96</b>
Contrib. do Servidor para o Plano de Previdência	46.166,67	45.932,62	46.167,82	46.167,82	0,00	42.740,83	0,00	0,00	0,00	0,00	0,00	0,00	227.165,76	1.100.000,00
Compensação Financeira entre Regimes Previdenciários	1.600.077,43	1.329.799,03	2.650.863,79	2.704.997,05	1.241.959,93	585.806,36	368.305,79	341.257,71	3.924.071,10	2.758.481,49	853.712,17	1.466.469,45	19.626.621,80	17.820.741,07
Rendimentos de Aplicações de Recursos Previdenciários	10.542.047,39	8.802.061,76	10.881.861,62	10.331.328,91	8.024.177,30	8.887.502,34	8.445.455,75	10.916.828,58	10.052.855,09	18.775.662,13	9.618.432,27	10.960.952,01	124.239.165,15	116.953.860,47
Dedução de Receita para Formação do FUNDEB	6.322.714,69	6.123.612,71	6.092.956,10	6.199.685,32	5.345.366,89	6.384.935,34	6.076.047,84	6.667.255,21	6.108.496,45	10.733.377,24	7.172.239,75	7.097.316,65	81.123.204,19	79.657.658,82
<b>RECEITA CORRENTE LÍQUIDA (III) = (I - II)</b>	<b>207.876.250,41</b>	<b>197.505.916,31</b>	<b>182.256.063,11</b>	<b>199.674.741,17</b>	<b>63.376.924,87</b>	<b>190.973.435,57</b>	<b>329.135.325,44</b>	<b>221.091.877,82</b>	<b>241.104.385,39</b>	<b>265.814.047,83</b>	<b>244.688.303,33</b>	<b>231.327.165,12</b>	<b>2.574.824.436,47</b>	<b>2.342.079.410,84</b>
( - ) Transferências obrigatórias da União relativas às emendas individuais (art. 166-A, § 1º, da CF) (IV)	0,00	0,00	0,00	0,00	0,00	0,00	0,00	0,00	0,00	0,00	0,00	0,00	0,00	0,00
<b>RECEITA CORRENTE LÍQUIDA AJUSTADA PARA CÁLCULO DOS LIMITES DE ENDIVIDAMENTO (V) = (III - IV)</b>	<b>207.876.250,41</b>	<b>197.505.916,31</b>	<b>182.256.063,11</b>	<b>199.674.741,17</b>	<b>63.376.924,87</b>	<b>190.973.435,57</b>	<b>329.135.325,44</b>	<b>221.091.877,82</b>	<b>241.104.385,39</b>	<b>265.814.047,83</b>	<b>244.688.303,33</b>	<b>231.327.165,12</b>	<b>2.574.824.436,47</b>	<b>2.342.079.410,84</b>
( - ) Transferências obrigatórias da União relativas às emendas de bancada (art. 166, § 10, da CF) (V)	0,00	0,00	0,00	0,00	0,00	0,00	0,00	0,00	0,00	0,00	0,00	0,00	0,00	0,00

CHEFE DO PODER EXECUTIVO : Manoela Ramos de Souza Gomes Alves  
RESPONSÁVEL PELA CONTABILIDADE : DAISY MARIA LOPES DA CUNHA  
SIGFIS - Versão 2024

28 maio 2024 14:36:54

Continua ( 2 / 3 )

Continuação

MUNICÍPIO DE SAQUAREMA  
RELATÓRIO RESUMIDO DA EXECUÇÃO ORÇAMENTÁRIA  
DEMONSTRATIVO DA RECEITA CORRENTE LÍQUIDA  
ORÇAMENTOS FISCAL E DA SEGURIDADE SOCIAL  
PERÍODO DE REFERÊNCIA : 1º Bimestre / 2024

RREO - Anexo 3 (LRF, Art. 53, inciso I)

R\$1,00

ESPECIFICAÇÃO	EVOLUÇÃO DA RECEITA REALIZADA NOS ÚLTIMOS 12 MESES												TOTAL (ÚLTIMOS 12 MESES)	PREVISÃO ATUALIZADA 2024
	03/2023	04/2023	05/2023	06/2023	07/2023	08/2023	09/2023	10/2023	11/2023	12/2023	01/2024	02/2024		
( - ) Transferências da União relativas a remuneração dos agentes comunitários de saúde e de combate às endemias (CF, art. 198, §1º)(VII)	307.272,00	206.716,00	216.460,00	229.680,00	229.680,00	232.320,00	232.320,00	232.320,00	137.016,00	488.400,00	362.288,00	262.632,00	3.126.124,00	2.671.784,23
( - ) Outras Deduções Constitucionais ou Legais (VIII)	0,00	0,00	0,00	0,00	0,00	0,00	0,00	0,00	0,00	0,00	0,00	0,00	0,00	0,00
<b>RECEITA CORRENTE LÍQUIDA AJUSTADA PARA CÁLCULO DOS LIMITES DA DESPESA COM PESSOAL (IX) = (V - VI - VII - VIII)</b>	<b>207.568.978,41</b>	<b>197.300.200,31</b>	<b>182.039.583,11</b>	<b>199.445.061,17</b>	<b>63.147.244,87</b>	<b>190.741.115,57</b>	<b>328.903.005,44</b>	<b>220.899.557,92</b>	<b>240.967.369,39</b>	<b>265.325.647,83</b>	<b>244.336.015,33</b>	<b>231.064.533,12</b>	<b>2.571.698.312,47</b>	<b>2.339.407.626,61</b>

CHEFE DO PODER EXECUTIVO : Manoela Ramos de Souza Gomes Alves  
RESPONSÁVEL PELA CONTABILIDADE : DAISY MARIA LOPES DA CUNHA  
SIGFIS - Versão 2024

28 maio 2024 14:36:54

(3/3)





## DIÁRIO OFICIAL DO MUNICÍPIO DE SAQUAREMA

MUNICÍPIO DE SAQUAREMA  
RELATÓRIO RESUMIDO DA EXECUÇÃO ORÇAMENTÁRIA  
**DEMONSTRATIVO DAS RECEITAS E DESPESAS PREVIDENCIÁRIAS**  
ORÇAMENTOS FISCAL E DA SEGURIDADE SOCIAL  
PERÍODO DE REFERÊNCIA : 1º Bimestre / 2024

RREO - Anexo 4 (LRF, Art. 53, inciso II)

R\$1,00

REGIME PRÓPRIO DE PREVIDÊNCIA DOS SERVIDORES - RPPS		
FUNDO EM CAPITALIZAÇÃO (PLANO PREVIDENCIÁRIO)		
RECEITAS PREVIDENCIÁRIAS - RPPS (FUNDO EM CAPITALIZAÇÃO)	PREVISÃO ATUALIZADA (a)	RECEITAS REALIZADAS Até o Bimestre (b)
<b>RECEITAS CORRENTES (I)</b>	<b>40.339.081,28</b>	<b>8.168.526,41</b>
<b>Receita de Contribuições dos Segurados</b>	<b>10.609.554,67</b>	<b>2.828.152,86</b>
Ativo	10.609.554,67	2.828.152,86
Inativo	0,00	0,00
Pensionista	0,00	0,00
<b>Receita de Contribuições Patronais</b>	<b>10.614.183,98</b>	<b>2.827.836,37</b>
Ativo	10.614.183,98	2.827.836,37
Inativo	0,00	0,00
Pensionista	0,00	0,00
<b>Receita Patrimonial</b>	<b>17.220.719,19</b>	<b>2.203.019,71</b>
Receitas Imobiliárias	0,00	0,00
Receitas de Valores Mobiliários	17.220.719,19	2.203.019,71
Outras Receitas Patrimoniais	0,00	0,00
Receita de Serviços	0,00	0,00
<b>Outras Receitas Correntes</b>	<b>1.893.623,44</b>	<b>309.577,47</b>
Compensação Financeira entre os regimes	0,00	0,00
Receita de Aportes Periódicos para Amortização de Déficit Atuarial do RPPS (II)	1.893.623,44	309.577,47
Demais Receitas Correntes	0,00	0,00
<b>RECEITAS DE CAPITAL (III)</b>	<b>0,00</b>	<b>0,00</b>
Alienação de Bens, Direitos e Ativos	0,00	0,00
Amortização de Empréstimos	0,00	0,00
Outras Receitas de Capital	0,00	0,00
<b>TOTAL DAS RECEITAS DO FUNDO EM CAPITALIZAÇÃO - (IV) = (I + III - II)</b>	<b>38.444.457,84</b>	<b>7.859.005,94</b>

CHEFE DO PODER EXECUTIVO : Manoela Ramos de Souza Gomes Alves  
RESPONSÁVEL PELA CONTABILIDADE : DAISY MARIA LOPES DA CUNHA  
SIGFIS - Versão 2024

28 maio 2024 14:37:04

Continua ( 1 / 6 )

Continuação

MUNICÍPIO DE SAQUAREMA  
RELATÓRIO RESUMIDO DA EXECUÇÃO ORÇAMENTÁRIA  
**DEMONSTRATIVO DAS RECEITAS E DESPESAS PREVIDENCIÁRIAS**  
ORÇAMENTOS FISCAL E DA SEGURIDADE SOCIAL  
PERÍODO DE REFERÊNCIA : 1º Bimestre / 2024

RREO - Anexo 4 (LRF, Art. 53, inciso II)

R\$1,00

DESPESAS PREVIDENCIÁRIAS - RPPS (FUNDO EM CAPITALIZAÇÃO)	DOTAÇÃO ATUALIZADA (c)	DESPESAS EMPENHADAS Até o Bimestre (d)	DESPESAS LIQUIDADAS Até o Bimestre (e)	DESPESAS PAGAS Até o Bimestre (f)
<b>Benefícios</b>	<b>360.000,00</b>	<b>360.000,00</b>	<b>65.209,58</b>	<b>65.209,58</b>
Aposentadorias	180.000,00	180.000,00	25.614,70	25.614,70
Pensões por Morte	180.000,00	180.000,00	39.594,88	39.594,88
<b>Outras Despesas Previdenciárias</b>	<b>0,00</b>	<b>0,00</b>	<b>0,00</b>	<b>0,00</b>
Compensação Financeira entre os regimes	0,00	0,00	0,00	0,00
Demais Despesas Previdenciárias	0,00	0,00	0,00	0,00
<b>TOTAL DAS DESPESAS DO FUNDO EM CAPITALIZAÇÃO (V)</b>	<b>360.000,00</b>	<b>360.000,00</b>	<b>65.209,58</b>	<b>65.209,58</b>
<b>RESULTADO PREVIDENCIÁRIO - FUNDO EM CAPITALIZAÇÃO (VI) = (IV - V)2</b>	<b>38.084.457,84</b>	<b>7.499.008,94</b>	<b>7.793.799,36</b>	<b>7.793.799,36</b>
<b>RECURSOS RPPS ARRECADADOS EM EXERCÍCIOS ANTERIORES</b>				<b>PREVISÃO ORÇAMENTÁRIA</b>
VALOR				0,00
<b>RESERVA ORÇAMENTÁRIA DO RPPS</b>				<b>PREVISÃO ORÇAMENTÁRIA</b>
VALOR				36.737.581,28
<b>APORTES DE RECURSOS PARA O FUNDO EM CAPITALIZAÇÃO DO RPPS</b>				<b>APORTES REALIZADOS</b>
Plano de Amortização - Contribuição Patronal Suplementar				0,00
Plano de Amortização - Aporte Periódico de Valores Predefinidos				0,00
Outros Aportes para o RPPS				0,00
Recursos para Cobertura de Déficit Financeiro				0,00
<b>BENS E DIREITOS DO RPPS (FUNDO EM CAPITALIZAÇÃO)</b>				<b>SALDO ATUAL</b>
Caixa e Equivalentes de Caixa				8.650.998,40
Investimentos e Aplicações				115.160.486,08
Outros Bens e Direitos				971.356,42

CHEFE DO PODER EXECUTIVO : Manoela Ramos de Souza Gomes Alves  
RESPONSÁVEL PELA CONTABILIDADE : DAISY MARIA LOPES DA CUNHA  
SIGFIS - Versão 2024

28 maio 2024 14:37:04

Continua ( 2 / 6 )



## DIÁRIO OFICIAL DO MUNICÍPIO DE SAQUAREMA

MUNICÍPIO DE SAQUAREMA  
RELATÓRIO RESUMIDO DA EXECUÇÃO ORÇAMENTÁRIA  
**DEMONSTRATIVO DAS RECEITAS E DESPESAS PREVIDENCIÁRIAS**  
ORÇAMENTOS FISCAL E DA SEGURIDADE SOCIAL  
PERÍODO DE REFERÊNCIA : 1º Bimestre / 2024

Continuação

RREO - Anexo 4 (LRF, Art. 53, Inciso II)

R\$1,00

FUNDO EM REPARTIÇÃO (PLANO FINANCEIRO)		
RECEITAS PREVIDENCIÁRIAS - RPPS (FUNDO EM REPARTIÇÃO)	PREVISÃO ATUALIZADA (a)	RECEITAS REALIZADAS Até o Bimestre (b)
<b>RECEITAS CORRENTES (VII)</b>	<b>17.368.939,21</b>	<b>2.454.955,64</b>
<b>Receita de Contribuições dos Segurados</b>	<b>8.448.601,26</b>	<b>1.274.581,24</b>
Ativo	8.379.869,09	1.265.559,00
Inativo	68.732,17	9.022,24
Pensionista	0,00	0,00
<b>Receita de Contribuições Patronais</b>	<b>7.655.127,23</b>	<b>1.139.888,88</b>
Ativo	7.655.127,23	1.139.888,88
Inativo	0,00	0,00
Pensionista	0,00	0,00
<b>Receita Patrimonial</b>	<b>165.210,72</b>	<b>40.485,52</b>
Receitas Imobiliárias	0,00	0,00
Receitas de Valores Mobiliários	165.210,72	40.485,52
Outras Receitas Patrimoniais	0,00	0,00
Receita de Serviços	0,00	0,00
<b>Outras Receitas Correntes</b>	<b>1.100.000,00</b>	<b>0,00</b>
Compensação Financeira entre os regimes	1.100.000,00	0,00
Demais Receitas Correntes	0,00	0,00
<b>RECEITAS DE CAPITAL (VIII)</b>	<b>0,00</b>	<b>0,00</b>
Alienação de Bens, Direitos e Ativos	0,00	0,00
Amortização de Empréstimos	0,00	0,00
Outras Receitas de Capital	0,00	0,00
<b>TOTAL DAS RECEITAS DO FUNDO EM REPARTIÇÃO (IX) = (VII + VIII)</b>	<b>17.368.939,21</b>	<b>2.454.955,64</b>

CHEFE DO PODER EXECUTIVO : Manoela Ramos de Souza Gomes Alves  
RESPONSÁVEL PELA CONTABILIDADE : DAISY MARIA LOPES DA CUNHA  
SIGFIS - Versão 2024

28 maio 2024 14:37:04

Continua ( 3 / 8 )

Continuação

MUNICÍPIO DE SAQUAREMA  
RELATÓRIO RESUMIDO DA EXECUÇÃO ORÇAMENTÁRIA  
**DEMONSTRATIVO DAS RECEITAS E DESPESAS PREVIDENCIÁRIAS**  
ORÇAMENTOS FISCAL E DA SEGURIDADE SOCIAL  
PERÍODO DE REFERÊNCIA : 1º Bimestre / 2024

RREO - Anexo 4 (LRF, Art. 53, Inciso II)

R\$1,00

DESPESAS PREVIDENCIÁRIAS - RPPS (FUNDO EM REPARTIÇÃO)	DOTAÇÃO ATUALIZADA (c)	DESPESAS EMPENHADAS Até o Bimestre (d)	DESPESAS LIQUIDADAS Até o Bimestre (e)	DESPESAS PAGAS Até o Bimestre (f)
<b>Benefícios</b>	<b>17.268.939,21</b>	<b>17.268.939,21</b>	<b>3.984.848,37</b>	<b>3.984.848,37</b>
Aposentadorias	12.310.430,10	12.310.430,10	3.092.223,04	3.092.223,04
Pensões por Morte	4.958.509,11	4.958.509,11	892.625,33	892.625,33
<b>Outras Despesas Previdenciárias</b>	<b>100.000,00</b>	<b>0,00</b>	<b>0,00</b>	<b>0,00</b>
Compensação Previdenciária Financeira entre os regimes	100.000,00	0,00	0,00	0,00
Demais Despesas Previdenciárias	0,00	0,00	0,00	0,00
<b>TOTAL DAS DESPESAS DO FUNDO EM REPARTIÇÃO (X)</b>	<b>17.368.939,21</b>	<b>17.268.939,21</b>	<b>3.984.848,37</b>	<b>3.984.848,37</b>
<b>RESULTADO PREVIDENCIÁRIO - FUNDO EM REPARTIÇÃO (XI) = (IX - X)</b>	<b>0,00</b>	<b>-14.813.983,57</b>	<b>-1.529.892,73</b>	<b>-1.529.892,73</b>

APORTES DE RECURSOS PARA O FUNDO EM REPARTIÇÃO DO RPPS	APORTES REALIZADOS
Recursos para Cobertura de Insuficiências Financeiras	886.032,06
Recursos para Formação de Reserva	0,00
<b>BENS E DIREITOS DO RPPS (FUNDO EM REPARTIÇÃO)</b>	<b>SALDO ATUAL</b>
Caixa e Equivalentes de Caixa	17.307.521,46
Investimentos e Aplicações	258.340,33
Outros Bens e Direitos	0,00

CHEFE DO PODER EXECUTIVO : Manoela Ramos de Souza Gomes Alves  
RESPONSÁVEL PELA CONTABILIDADE : DAISY MARIA LOPES DA CUNHA  
SIGFIS - Versão 2024

28 maio 2024 14:37:04

Continua ( 4 / 8 )



## DIÁRIO OFICIAL DO MUNICÍPIO DE SAQUAREMA

Continuação

MUNICÍPIO DE SAQUAREMA  
RELATÓRIO RESUMIDO DA EXECUÇÃO ORÇAMENTÁRIA  
**DEMONSTRATIVO DAS RECEITAS E DESPESAS PREVIDENCIÁRIAS**  
ORÇAMENTOS FISCAL E DA SEGURIDADE SOCIAL  
PERÍODO DE REFERÊNCIA : 1º Bimestre / 2024

RREO - Anexo 4 (LRF, Art. 53, Inciso II)

R \$1,00

ADMINISTRAÇÃO DO REGIME PRÓPRIO DE PREVIDÊNCIA DOS SERVIDORES - RPPS		
RECEITAS DA ADMINISTRAÇÃO - RPPS	PREVISÃO ATUALIZADA (a)	RECEITAS REALIZADAS Até o Bimestre (b)
Receitas Correntes	434.811,76	76.676,39
<b>TOTAL DAS RECEITAS DA ADMINISTRAÇÃO RPPS (XII)</b>	<b>434.811,76</b>	<b>76.676,39</b>

DESPESAS DA ADMINISTRAÇÃO - RPPS	DOTAÇÃO ATUALIZADA (c)	DESPESAS EMPENHADAS Até o Bimestre (d)	DESPESAS LIQUIDADAS Até o Bimestre (e)	DESPESAS PAGAS Até o Bimestre (f)
<b>Despesas Correntes (XIII)</b>	<b>3.245.311,76</b>	<b>1.926.232,48</b>	<b>242.280,81</b>	<b>242.280,81</b>
Pessoal e Encargos Sociais	1.299.811,76	1.299.811,76	189.623,04	189.623,04
Demais Despesas Correntes	1.945.500,00	626.420,72	52.657,77	52.657,77
Despesas de Capital (XIV)	430.000,00	0,00	0,00	0,00
<b>TOTAL DAS DESPESAS DA ADMINISTRAÇÃO RPPS (XV) = (XIII + XIV)</b>	<b>3.675.311,76</b>	<b>1.926.232,48</b>	<b>242.280,81</b>	<b>242.280,81</b>
<b>RESULTADO DA ADMINISTRAÇÃO RPPS (XVI) = (XII - XV)</b>	<b>-3.240.500,00</b>	<b>-1.849.556,09</b>	<b>-165.604,42</b>	<b>-165.604,42</b>

BENS E DIREITOS - ADMINISTRAÇÃO DO RPPS	SALDO ATUAL
Caixa e Equivalentes de Caixa	683.690,67
Investimentos e Aplicações	1.470.768,89
Outros Bens e Direitos	0,00

BENEFÍCIOS PREVIDENCIÁRIOS MANTIDOS PELO TESOUREIRO		
RECEITAS PREVIDENCIÁRIAS (BENEFÍCIOS MANTIDOS PELO TESOUREIRO)	PREVISÃO ATUALIZADA (a)	RECEITAS REALIZADAS Até o Bimestre (b)
Contribuições dos Servidores	0,00	0,00
Demais Receitas Previdenciárias	0,00	0,00
<b>TOTAL DAS RECEITAS (BENEFÍCIOS MANTIDOS PELO TESOUREIRO) (XVII)</b>	<b>0,00</b>	<b>0,00</b>

CHEFE DO PODER EXECUTIVO : Manoela Ramos de Souza Gomes Alves  
RESPONSÁVEL PELA CONTABILIDADE : DAISY MARIA LOPES DA CUNHA  
SIGFIS - Versão 2024

28 maio 2024 14:37:04

Continua ( 5 / 6 )

Continuação

MUNICÍPIO DE SAQUAREMA  
RELATÓRIO RESUMIDO DA EXECUÇÃO ORÇAMENTÁRIA  
**DEMONSTRATIVO DAS RECEITAS E DESPESAS PREVIDENCIÁRIAS**  
ORÇAMENTOS FISCAL E DA SEGURIDADE SOCIAL  
PERÍODO DE REFERÊNCIA : 1º Bimestre / 2024

RREO - Anexo 4 (LRF, Art. 53, Inciso II)

R \$1,00

DESPESAS PREVIDENCIÁRIAS (BENEFÍCIOS MANTIDOS PELO TESOUREIRO)	DOTAÇÃO ATUALIZADA (c)	DESPESAS EMPENHADAS Até o Bimestre (d)	DESPESAS LIQUIDADAS Até o Bimestre (e)	DESPESAS PAGAS Até o Bimestre (f)
Aposentadorias	0,00	0,00	0,00	0,00
Pensões	0,00	0,00	0,00	0,00
Outras Despesas Previdenciárias	0,00	0,00	0,00	0,00
<b>TOTAL DAS DESPESAS (BENEFÍCIOS MANTIDOS PELO TESOUREIRO) (XVIII)</b>	<b>0,00</b>	<b>0,00</b>	<b>0,00</b>	<b>0,00</b>
<b>RESULTADO DOS BENEFÍCIOS MANTIDOS PELO TESOUREIRO (XIX) = (XVII - XVIII)</b>	<b>0,00</b>	<b>0,00</b>	<b>0,00</b>	<b>0,00</b>

CHEFE DO PODER EXECUTIVO : Manoela Ramos de Souza Gomes Alves  
RESPONSÁVEL PELA CONTABILIDADE : DAISY MARIA LOPES DA CUNHA  
SIGFIS - Versão 2024

28 maio 2024 14:37:04

(6/6)





DIÁRIO OFICIAL DO MUNICÍPIO DE SAQUAREMA

MUNICÍPIO DE SAQUAREMA  
RELATÓRIO RESUMIDO DA EXECUÇÃO ORÇAMENTÁRIA  
**DEMONSTRATIVO DOS RESULTADOS PRIMÁRIO E NOMINAL**  
ORÇAMENTOS FISCAL E DA SEGURIDADE SOCIAL  
PERÍODO DE REFERÊNCIA : 1º Bimestre / 2024

RREO - ANEXO 6 (LRF, art 53, inciso II)

R\$1,00

ACIMA DA LINHA		
RECEITAS PRIMÁRIAS	PREVISÃO ATUALIZADA	Até o Bimestre/ 2024 RECEITAS REALIZADAS (a)
<b>RECEITAS CORRENTES (EXCETO FONTES RPPS) (I)</b>	<b>2.440.657.811,33</b>	<b>492.605.206,47</b>
<b>Impostos, Taxas e Contribuições de Melhoria</b>	<b>149.100.342,55</b>	<b>41.532.078,27</b>
IPTU	46.121.649,54	24.861.732,38
ISS	42.502.706,88	8.666.662,32
ITBI	4.948.737,58	849.960,98
IRRF	41.908.181,84	4.166.092,14
Outros Impostos, Taxas e Contribuições de Melhoria	13.619.066,61	2.987.830,47
Contribuições	14.410.909,18	2.757.179,57
<b>Receita Patrimonial</b>	<b>135.006.510,93</b>	<b>36.169.466,52</b>
Aplicações Financeiras (II)	132.863.192,89	35.264.387,22
Outras Receitas Patrimoniais	2.143.318,24	905.099,30
<b>Transferências Correntes</b>	<b>2.141.605.830,10</b>	<b>411.982.604,07</b>
Cota-Parte do FPM	57.345.454,93	11.227.629,57
Cota-Parte do ICMS	251.664.606,72	40.117.073,90
Cota-Parte do IPVA	9.831.328,92	4.693.328,86
Cota-Parte do ITR	8.018,64	2.957,25
Transferências da LC 61/1989	6.337.211,76	1.037.236,21
Transferências do FUNDEB	99.785.464,97	21.768.475,08
Outras Transferências Correntes	1.716.633.743,16	333.135.903,10
<b>Demais Receitas Correntes</b>	<b>534.218,57</b>	<b>163.858,04</b>
Outras Receitas Financeiras (III)	0,00	0,00
Receitas Correntes Restantes	534.218,57	163.858,04
<b>RECEITAS PRIMÁRIAS CORRENTES (EXCETO FONTES RPPS) (IV) = (I - (II + III))</b>	<b>2.307.794.618,64</b>	<b>457.340.819,25</b>
RECEITAS PRIMÁRIAS CORRENTES (COM FONTES RPPS) (V)	40.321.090,58	8.379.976,82
RECEITAS NÃO PRIMÁRIAS CORRENTES (COM FONTES RPPS) (VI)	17.820.741,67	2.320.181,62
<b>RECEITAS DE CAPITAL (EXCETO FONTES RPPS) (VII)</b>	<b>0,00</b>	<b>0,00</b>
Operações de Crédito (VIII)	0,00	0,00

CHEFE DO PODER EXECUTIVO : Manoela Ramos de Souza Gomes Alves  
RESPONSÁVEL PELA CONTABILIDADE : DAISY MARIA LOPES DA CUNHA  
SIGFIS - Versão 2024

28 maio 2024 14:36:55

Continua ( 1 / 5 )

Continuação

MUNICÍPIO DE SAQUAREMA  
RELATÓRIO RESUMIDO DA EXECUÇÃO ORÇAMENTÁRIA  
**DEMONSTRATIVO DOS RESULTADOS PRIMÁRIO E NOMINAL**  
ORÇAMENTOS FISCAL E DA SEGURIDADE SOCIAL  
PERÍODO DE REFERÊNCIA : 1º Bimestre / 2024

RREO - ANEXO 6 (LRF, art 53, inciso II)

R\$1,00

ACIMA DA LINHA		
RECEITAS PRIMÁRIAS	PREVISÃO ATUALIZADA	Até o Bimestre/ 2024 RECEITAS REALIZADAS (a)
Amortização de Empréstimos (IX)	0,00	0,00
<b>Alienação de Bens</b>	<b>0,00</b>	<b>0,00</b>
Receitas de Alienação de Investimentos Temporários (X)	0,00	0,00
Receitas de Alienação de Investimentos Permanentes (XI)	0,00	0,00
Outras Alienações de Bens	0,00	0,00
<b>Transferências de Capital</b>	<b>0,00</b>	<b>0,00</b>
Convênios	0,00	0,00
Outras Transferências de Capital	0,00	0,00
<b>Outras Receitas de Capital</b>	<b>0,00</b>	<b>0,00</b>
Outras Receitas de Capital Não Primárias (XII)	0,00	0,00
Outras Receitas de Capital Primárias	0,00	0,00
<b>RECEITAS PRIMÁRIAS DE CAPITAL (EXCETO FONTES RPPS) (XIII) = (VII - (VIII + IX + X + XI + XII))</b>	<b>0,00</b>	<b>0,00</b>
RECEITAS PRIMÁRIAS DE CAPITAL (COM FONTES RPPS) (XIV)	0,00	0,00
RECEITAS NÃO PRIMÁRIAS DE CAPITAL (COM FONTES RPPS) (XV)	0,00	0,00
<b>RECEITA PRIMÁRIA TOTAL (XVI) = (IV + V + XIII + XIV)</b>	<b>2.348.115.709,22</b>	<b>465.720.796,07</b>
<b>RECEITA PRIMÁRIA TOTAL (EXCETO FONTES RPPS) (XVII) = (IV + XIII)</b>	<b>2.307.794.618,64</b>	<b>457.340.819,25</b>

CHEFE DO PODER EXECUTIVO : Manoela Ramos de Souza Gomes Alves  
RESPONSÁVEL PELA CONTABILIDADE : DAISY MARIA LOPES DA CUNHA  
SIGFIS - Versão 2024

28 maio 2024 14:36:55

Continua ( 2 / 5 )



## DIÁRIO OFICIAL DO MUNICÍPIO DE SAQUAREMA

Continuação

### MUNICÍPIO DE SAQUAREMA RELATÓRIO RESUMIDO DA EXECUÇÃO ORÇAMENTÁRIA DEMONSTRATIVO DOS RESULTADOS PRIMÁRIO E NOMINAL ORÇAMENTOS FISCAL E DA SEGURIDADE SOCIAL PERÍODO DE REFERÊNCIA : 1º Bimestre / 2024

RREO - ANEXO 6 (LRF, art 53, inciso III)

R\$ 0,00

DESPESAS PRIMÁRIAS	DOTAÇÃO ATUALIZADA	Até o Bimestre/2024					
		DESPESAS EMPENHADAS	DESPESAS LIQUIDADAS	DESPESAS PAGAS (a)	RESTOS A PAGAR PROCESSADOS PAGOS (b)	RESTOS A PAGAR NÃO PROCESSADOS	
						LIQUIDADOS	PAGOS (c)
<b>DESPESAS CORRENTES (EXCETO FONTES RPPS) (XVIII)</b>	<b>1.945.901.781,08</b>	<b>1.332.773.362,39</b>	<b>156.936.422,38</b>	<b>154.979.367,69</b>	<b>9.281.610,76</b>	<b>86.969.915,44</b>	<b>86.748.616,21</b>
Pessoal e Encargos Sociais	356.766.097,91	344.076.795,29	51.481.357,78	51.481.357,78	1.262.838,01	609.440,95	609.440,95
Juros e Encargos da Dívida (XIX)	330.614,13	314.000,00	4.749,53	4.749,53	0,00	0,00	0,00
Outras Despesas Correntes	1.588.805.069,04	988.442.567,10	105.450.315,07	103.493.260,38	8.018.772,75	86.360.474,49	86.139.175,26
<b>DESPESAS PRIMÁRIAS CORRENTES (EXCETO FONTES RPPS) (XX) = (XVIII - XIX)</b>	<b>1.945.571.166,95</b>	<b>1.332.459.362,39</b>	<b>156.931.672,85</b>	<b>154.974.618,16</b>	<b>9.281.610,76</b>	<b>86.969.915,44</b>	<b>86.748.616,21</b>
DESPESAS PRIMÁRIAS CORRENTES (COM FONTES RPPS) (XXI)	42.874.250,87	41.555.171,69	6.067.904,14	6.067.904,14	18.251,07	116.145,89	116.145,89
DESPESAS NÃO PRIMÁRIAS CORRENTES (COM FONTES RPPS) (XXII)	0,00	0,00	0,00	0,00	0,00	0,00	0,00
<b>DESPESAS DE CAPITAL (EXCETO FONTES RPPS) (XXIII)</b>	<b>464.106.030,25</b>	<b>276.356.764,33</b>	<b>24.005.354,10</b>	<b>24.005.354,10</b>	<b>1.399.988,20</b>	<b>24.095.266,55</b>	<b>23.971.615,28</b>
Investimentos	460.342.938,49	272.634.764,33	23.399.000,74	23.399.000,74	1.399.988,20	24.095.266,55	23.971.615,28
<b>Inversões Financeiras</b>	<b>0,00</b>	<b>0,00</b>	<b>0,00</b>	<b>0,00</b>	<b>0,00</b>	<b>0,00</b>	<b>0,00</b>
Concessão de Empréstimos e Financiamentos (XXIV)	0,00	0,00	0,00	0,00	0,00	0,00	0,00
Aquisição de Título de Capital já Integralizado (XXV)	0,00	0,00	0,00	0,00	0,00	0,00	0,00
Aquisição de Título de Crédito (XXVI)	0,00	0,00	0,00	0,00	0,00	0,00	0,00
Demais Inversões Financeiras	0,00	0,00	0,00	0,00	0,00	0,00	0,00
Amortização da Dívida (XXVII)	3.763.091,76	3.722.000,00	606.353,36	606.353,36	0,00	0,00	0,00
<b>DESPESAS PRIMÁRIAS DE CAPITAL (EXCETO FONTES RPPS) (XXVIII) = [XXIII - (XXIV + XXV + XXVI + XXVII)]</b>	<b>460.342.938,49</b>	<b>272.634.764,33</b>	<b>23.399.000,74</b>	<b>23.399.000,74</b>	<b>1.399.988,20</b>	<b>24.095.266,55</b>	<b>23.971.615,28</b>
RESERVA DE CONTINGÊNCIA (XXIX)	8.650.000,00	0,00	0,00	0,00	0,00	0,00	0,00
DESPESAS PRIMÁRIAS DE CAPITAL (COM FONTES RPPS) (XXX)	430.000,00	0,00	0,00	0,00	0,00	2.779,00	2.779,00
DESPESAS NÃO PRIMÁRIAS DE CAPITAL (COM FONTES RPPS) (XXXI)	0,00	0,00	0,00	0,00	0,00	0,00	0,00
<b>DESPESA PRIMÁRIA TOTAL (XXXII) = (XX + XXI + XXVIII + XXX + XXXI)</b>	<b>2.457.968.356,41</b>	<b>1.646.649.296,41</b>	<b>186.398.577,73</b>	<b>184.441.523,04</b>	<b>10.699.850,93</b>	<b>111.164.106,88</b>	<b>110.839.156,38</b>
<b>DESPESA PRIMÁRIA TOTAL (EXCETO FONTES RPPS) (XXXIII) = (XX + XXVIII + XXXI)</b>	<b>2.414.564.105,44</b>	<b>1.605.094.126,72</b>	<b>180.330.673,89</b>	<b>178.373.618,90</b>	<b>10.681.598,98</b>	<b>111.065.181,99</b>	<b>110.720.231,49</b>
<b>RESULTADO PRIMÁRIO (COM RPPS) - Acima da Linha (XXXIV) = [VIIa - (XXXIIa + XXXIIb + XXXIIc)]</b>						<b>159.740.266,62</b>	
<b>RESULTADO PRIMÁRIO (SEM RPPS) - Acima da Linha (XXXV) = [VIIa - (XXXIIa + XXXIIb + XXXIIc)]</b>						<b>157.565.369,90</b>	
<b>META FISCAL PARA O RESULTADO PRIMÁRIO</b>						<b>VALOR CORRENTE</b>	
Meta fixada no Anexo de Metas Fiscais da LDO para o exercício de referência						0,00	

CHEFE DO PODER EXECUTIVO: Manoela Ramos de Souza Gomes Alves  
RESPONSÁVEL PELA CONTABILIDADE: DAISY MARIA LOPES DA CUNHA  
SIGFIS - Versão 2024

28 maio 2024 14:36:55

Continua (3 / 5)

Continuação

### MUNICÍPIO DE SAQUAREMA RELATÓRIO RESUMIDO DA EXECUÇÃO ORÇAMENTÁRIA DEMONSTRATIVO DOS RESULTADOS PRIMÁRIO E NOMINAL ORÇAMENTOS FISCAL E DA SEGURIDADE SOCIAL PERÍODO DE REFERÊNCIA : 1º Bimestre / 2024

RREO - ANEXO 6 (LRF, art 53, inciso III)

R\$ 0,00

JUROS NOMINAIS		VALOR INCORRIDO
Juros, Encargos e Variações Monetárias Ativos (Exceto RPPS) (XXXVI)		35.264.387,22
Juros, Encargos e Variações Monetárias Passivos (Exceto RPPS) (XXXVII)		4.749,53
<b>RESULTADO NOMINAL (SEM RPPS) - Acima da Linha (XXXVIII) = XXXVI + (XXXVI - XXXVII)</b>		<b>192.825.007,59</b>
<b>ABAIXO DA LINHA</b>		
CÁLCULO DO RESULTADO NOMINAL	SALDO	
	Em 31/Dez/ (a)	Até o (b)
DÍVIDA CONSOLIDADA (XXXIX)	-23.776.308,50	23.169.955,14
<b>DEDUÇÕES (XL)</b>	<b>2.559.890.042,66</b>	<b>2.762.648.723,62</b>
<b>Disponibilidade de Caixa</b>	<b>2.559.890.042,66</b>	<b>2.762.648.723,62</b>
Disponibilidade de Caixa Bruta	2.577.560.032,88	2.769.780.164,91
(-) Restos a Pagar Processados (XLI)	15.633.255,63	5.296.607,17
(-) Depósitos Restituíveis e Valores Vinculados	2.036.734,59	1.834.834,12
Demais Haveres Financeiros	0,00	0,00
<b>DÍVIDA CONSOLIDADA LÍQUIDA (XLI) = (XXXIX - XL)</b>	<b>-2.536.113.734,16</b>	<b>-2.739.478.768,48</b>
<b>RESULTADO NOMINAL (SEM RPPS) - Abaixo da Linha (XLII) = (XLIIa - XLIIb)</b>		<b>203.365.034,32</b>
<b>META FISCAL PARA O RESULTADO NOMINAL</b>		<b>VALOR CORRENTE</b>
Meta fixada no Anexo de Metas Fiscais da LDO para o exercício de referência		0,00
<b>AJUSTE METODOLÓGICO</b>		<b>Até o Bimestre/</b>
VARIAÇÃO DO SALDO DE RPP (XLIII) = (XLIIb - XLIIa)		<b>-10.336.648,46</b>
RECEITA DE ALIENAÇÃO DE INVESTIMENTOS PERMANENTES (XLV) = (XI)		<b>0,00</b>
VARIAÇÃO CAMBIAL (XLVI)		0,00
VARIAÇÃO DO SALDO DE PRECATORIOS INTEGRANTES DA DC (XLVII)		0,00
VARIAÇÃO DO SALDO DAS DEMAIS OBRIGAÇÕES INTEGRANTES DA DC (XLVIII)		0,00
OUTROS AJUSTES (XLIX)		0,00
<b>RESULTADO NOMINAL (SEM RPPS) AJUSTADO - Abaixo da Linha (L) = [XLII + (XLIII - XLV - XLVI + XLVII + XLVIII) +/- (XLIX)]</b>		<b>193.028.385,86</b>
<b>RESULTADO PRIMÁRIO (SEM RPPS) - Abaixo da Linha (LI) = (L) - (XXXVI - XXXVII)</b>		<b>157.768.748,17</b>

CHEFE DO PODER EXECUTIVO: Manoela Ramos de Souza Gomes Alves  
RESPONSÁVEL PELA CONTABILIDADE: DAISY MARIA LOPES DA CUNHA  
SIGFIS - Versão 2024

28 maio 2024 14:36:55

Continua (4 / 5)



DIÁRIO OFICIAL DO MUNICÍPIO DE SAQUAREMA

MUNICÍPIO DE SAQUAREMA  
RELATÓRIO RESUMIDO DA EXECUÇÃO ORÇAMENTÁRIA  
DEMONSTRATIVO DOS RESULTADOS PRIMÁRIO E NOMINAL  
ORÇAMENTOS FISCAL E DA SEGURIDADE SOCIAL  
PERÍODO DE REFERÊNCIA : 1º Bimestre / 2024

Continuação

RREO - ANEXO 6 (LRF, art 53, Inciso II)

R\$1,00

INFORMAÇÕES ADICIONAIS	PREVISÃO ORÇAMENTÁRIA
<b>SALDO DE EXERCÍCIOS ANTERIORES</b>	<b>0,00</b>
Recursos Arrecadados em Exercícios Anteriores - RPPS	0,00
Supêravit Financeiro Utilizado para Abertura e Reabertura de Créditos Adicionais	0,00
RESERVA ORÇAMENTÁRIA DO RPPS	36.737.581,28

CHEFE DO PODER EXECUTIVO : Manoela Ramos de Souza Gomes Alves  
RESPONSÁVEL PELA CONTABILIDADE : DAISY MARIA LOPES DA CUNHA  
SIGFIS - Versão 2024

29 maio 2024 14:36:59

065

MUNICÍPIO DE SAQUAREMA  
RELATÓRIO RESUMIDO DA EXECUÇÃO ORÇAMENTÁRIA  
DEMONSTRATIVO DOS RESTOS A PAGAR POR PODER E ÓRGÃO  
ORÇAMENTOS FISCAL E DA SEGURIDADE SOCIAL  
PERÍODO DE REFERÊNCIA : 1º Bimestre / 2024

RREO - ANEXO 7 (LRF, art. 53, inciso V)

R\$1,00

PODER/ÓRGÃO	RESTOS A PAGAR PROCESSADOS					RESTOS A PAGAR NÃO PROCESSADOS					Saldo Total L = (e + k)	
	Inscritos		Pagos (c)	Cancelados (d)	Saldo e = (a + b) - (c + d)	Inscritos		Liquidados (h)	Pagos (i)	Cancelados (j)		Saldo k = (f + g) - (i + j)
	Em Exercícios Anteriores (a)	Em 31 de dezembro de (b)				Em Exercícios Anteriores (f)	Em 31 de dezembro de (g)					
<b>RESTOS A PAGAR (EXCETO INTRA-ORÇAMENTÁRIOS) (I)</b>	<b>1.008.087,97</b>	<b>14.643.418,73</b>	<b>10.699.850,03</b>	<b>0,00</b>	<b>4.951.656,67</b>	<b>3.828.891,28</b>	<b>377.903.064,80</b>	<b>110.920.477,79</b>	<b>105.309.398,58</b>	<b>26.569.171,21</b>	<b>249.853.386,29</b>	<b>254.805.042,96</b>
<b>PODER EXECUTIVO</b>	<b>1.008.087,97</b>	<b>14.643.418,73</b>	<b>10.699.850,03</b>	<b>0,00</b>	<b>4.951.656,67</b>	<b>3.828.891,28</b>	<b>377.390.308,49</b>	<b>110.433.740,89</b>	<b>104.822.661,68</b>	<b>26.569.171,21</b>	<b>249.827.366,88</b>	<b>254.779.023,55</b>
<b>PODER LEGISLATIVO</b>	<b>0,00</b>	<b>0,00</b>	<b>0,00</b>	<b>0,00</b>	<b>0,00</b>	<b>0,00</b>	<b>512.756,31</b>	<b>486.736,90</b>	<b>486.736,90</b>	<b>0,00</b>	<b>26.019,41</b>	<b>26.019,41</b>
Câmara Municipal	0,00	0,00	0,00	0,00	0,00	0,00	512.756,31	486.736,90	486.736,90	0,00	26.019,41	26.019,41
<b>RESTOS A PAGAR (INTRA-ORÇAMENTÁRIOS) (II)</b>	<b>0,00</b>	<b>0,00</b>	<b>0,00</b>	<b>0,00</b>	<b>0,00</b>	<b>0,00</b>	<b>357.057,37</b>	<b>0,00</b>	<b>0,00</b>	<b>0,00</b>	<b>357.057,37</b>	<b>357.057,37</b>
<b>TOTAL (III) = (I + II)</b>	<b>1.008.087,97</b>	<b>14.643.418,73</b>	<b>10.699.850,03</b>	<b>0,00</b>	<b>4.951.656,67</b>	<b>3.828.891,28</b>	<b>378.260.122,17</b>	<b>110.920.477,79</b>	<b>105.309.398,58</b>	<b>26.569.171,21</b>	<b>250.210.443,66</b>	<b>255.162.100,33</b>

PODER/ÓRGÃO	RESTOS A PAGAR PROCESSADOS					RESTOS A PAGAR NÃO PROCESSADOS					Saldo Total L = (e + k)	
	Inscritos		Pagos (c)	Cancelados (d)	Saldo e = (a + b) - (c + d)	Inscritos		Liquidados (h)	Pagos (i)	Cancelados (j)		Saldo k = (f + g) - (i + j)
	Em Exercícios Anteriores (a)	Em 31 de dezembro de (b)				Em Exercícios Anteriores (f)	Em 31 de dezembro de (g)					
<b>RESTOS A PAGAR (INTRA-ORÇAMENTÁRIOS) (II)</b>	<b>0,00</b>	<b>0,00</b>	<b>0,00</b>	<b>0,00</b>	<b>0,00</b>	<b>0,00</b>	<b>357.057,37</b>	<b>0,00</b>	<b>0,00</b>	<b>0,00</b>	<b>357.057,37</b>	<b>357.057,37</b>
<b>PODER EXECUTIVO</b>	<b>0,00</b>	<b>0,00</b>	<b>0,00</b>	<b>0,00</b>	<b>0,00</b>	<b>0,00</b>	<b>357.057,37</b>	<b>0,00</b>	<b>0,00</b>	<b>0,00</b>	<b>357.057,37</b>	<b>357.057,37</b>
<b>PODER LEGISLATIVO</b>	<b>0,00</b>	<b>0,00</b>	<b>0,00</b>	<b>0,00</b>	<b>0,00</b>	<b>0,00</b>	<b>0,00</b>	<b>0,00</b>	<b>0,00</b>	<b>0,00</b>	<b>0,00</b>	<b>0,00</b>
Câmara Municipal	0,00	0,00	0,00	0,00	0,00	0,00	0,00	0,00	0,00	0,00	0,00	0,00

CHEFE DO PODER EXECUTIVO : Manoela Ramos de Souza Gomes Alves  
RESPONSÁVEL PELA CONTABILIDADE : DAISY MARIA LOPES DA CUNHA  
SIGFIS - Versão 2024

29 maio 2024 14:36:58





## DIÁRIO OFICIAL DO MUNICÍPIO DE SAQUAREMA

MUNICÍPIO DE SAQUAREMA  
RELATÓRIO RESUMIDO DA EXECUÇÃO ORÇAMENTÁRIA  
DEMONSTRATIVO DAS RECEITAS E DESPESAS COM MANUTENÇÃO E DESENVOLVIMENTO DO ENSINO - MDE  
ORÇAMENTOS FISCAL E DA SEGURIDADE SOCIAL  
PERÍODO DE REFERÊNCIA : 1º Bimestre / 2024

RREO - ANEXO 8 (LDB, art. 72)

R\$1,00

RECEITA RESULTANTE DE IMPOSTOS (Arts. 212 e 212-A da Constituição Federal)		
RECEITA RESULTANTE DE IMPOSTOS	PREVISÃO ATUALIZADA (a)	RECEITAS REALIZADAS Até o Bimestre (b)
<b>1- RECEITA DE IMPOSTOS</b>	<b>136.481.275,94</b>	<b>38.544.447,90</b>
1.1- Receita Resultante do Imposto sobre a Propriedade Predial e Territorial Urbana - IPTU	46.121.649,54	24.861.732,38
1.2- Receita Resultante do Imposto sobre Transmissão Inter Vivos - ITBI	4.348.737,58	849.960,98
1.3- Receita Resultante do Imposto sobre Serviços de Qualquer Natureza - ISS	42.502.706,00	6.666.662,32
1.4- Receita Resultante do Imposto de Renda Retido na Fonte - IRRF	41.908.181,94	4.166.092,14
<b>2- RECEITA DE TRANSFERÊNCIAS CONSTITUCIONAIS E LEGAIS</b>	<b>404.844.280,79</b>	<b>71.347.782,29</b>
<b>2.1- Cota-Parte FPM</b>	<b>70.042.821,99</b>	<b>14.034.537,03</b>
2.1.1- Parcela referente à CF, art. 159, I, alínea b	63.486.838,30	14.034.537,03
2.1.2- Parcela referente à CF, art. 159, I, alíneas d e e	6.555.986,69	0,00
<b>2.2- Cota-Parte ICMS</b>	<b>314.580.758,40</b>	<b>50.146.342,38</b>
2.2.1- Cota-Parte IPI-Exportação	7.821.514,70	1.286.545,27
2.2.2- Cota-Parte ITR	10.023,30	3.696,54
2.2.3- Cota-Parte IPVA	12.289.162,40	5.666.661,07
2.2.4- Cota-Parte IOF-Curo	0,00	0,00
2.2.5- Outras Transferências ou Compensações Financeiras Provenientes de Impostos e Transferências Constitucionais	0,00	0,00
<b>3- TOTAL DA RECEITA RESULTANTE DE IMPOSTOS (1 + 2)</b>	<b>540.325.556,73</b>	<b>109.892.230,09</b>
<b>4- TOTAL DESTINADO AO FUNDEB - equivalente a 20% DE ((2.1.1) + (2.2) + (2.3) + (2.4) + (2.5) + (2.7))</b>	<b>79.657.658,82</b>	<b>0,00</b>
<b>5- VALOR MÍNIMO A SER APLICADO ALÉM DO VALOR DESTINADO AO FUNDEB - 5% DE ((2.1.1) + (2.2) + (2.3) + (2.4) + (2.5) + (2.7)) + 25% DE ((1.1) + (1.2) + (1.3) + (1.4) + (2.1.2) + (2.6))</b>	<b>55.423.730,36</b>	<b>13.203.501,06</b>

FUNDEB		
RECEITAS DO FUNDEB RECEBIDAS NO EXERCÍCIO	PREVISÃO ATUALIZADA (a)	RECEITAS REALIZADAS Até o Bimestre (b)
<b>6- TOTAL DAS RECEITAS DO FUNDEB RECEBIDAS</b>	<b>100.049.663,38</b>	<b>21.920.280,63</b>
<b>6.1- FUNDEB - Impostos e Transferências de Impostos</b>	<b>100.049.663,38</b>	<b>20.906.477,10</b>
6.1.1- Principal	99.785.464,97	20.847.187,30
6.1.2- Rendimentos de Aplicação Financeira	264.198,41	59.289,80
6.1.3- Ressarcimento de recursos do Fundeb	0,00	0,00
<b>6.2- FUNDEB - Complementação da União - VAAF</b>	<b>0,00</b>	<b>1.013.803,53</b>

CHEFE DO PODER EXECUTIVO: Manoela Ramos de Souza Gomes Alves  
RESPONSÁVEL PELA CONTABILIDADE: DAISY MARIA LOPES DA CUNHA  
SIGFIS - Versão 2024

28 maio 2024 14:37:05

Continua ( 1 / 7 )

Continuação

MUNICÍPIO DE SAQUAREMA  
RELATÓRIO RESUMIDO DA EXECUÇÃO ORÇAMENTÁRIA  
DEMONSTRATIVO DAS RECEITAS E DESPESAS COM MANUTENÇÃO E DESENVOLVIMENTO DO ENSINO - MDE  
ORÇAMENTOS FISCAL E DA SEGURIDADE SOCIAL  
PERÍODO DE REFERÊNCIA : 1º Bimestre / 2024

RREO - ANEXO 8 (LDB, art. 72)

R\$1,00

FUNDEB		
RECEITAS DO FUNDEB RECEBIDAS NO EXERCÍCIO	PREVISÃO ATUALIZADA (a)	RECEITAS REALIZADAS Até o Bimestre (b)
6.2.1- Principal	0,00	921.287,78
6.2.2- Rendimentos de Aplicação Financeira	0,00	92.515,75
6.2.3- Ressarcimento de recursos do Fundeb	0,00	0,00
<b>6.3- FUNDEB - Complementação da União - VAAT</b>	<b>0,00</b>	<b>0,00</b>
6.3.1- Principal	0,00	0,00
6.3.2- Rendimentos de Aplicação Financeira	0,00	0,00
6.3.3- Ressarcimento de recursos do Fundeb	0,00	0,00
<b>6.4- FUNDEB - Complementação da União - VAAR</b>	<b>0,00</b>	<b>0,00</b>
6.4.1- Principal	0,00	0,00
6.4.2- Rendimentos de Aplicação Financeira	0,00	0,00
6.4.3- Ressarcimento de recursos do Fundeb	0,00	0,00
<b>7- RESULTADO LÍQUIDO DAS TRANSFERÊNCIAS DO FUNDEB (6.1.1 - 4)</b>	<b>20.127.806,15</b>	<b>20.847.187,30</b>
RECURSOS RECEBIDOS EM EXERCÍCIOS ANTERIORES E NÃO UTILIZADOS (SUPERÁVIT)		VALOR
<b>8- TOTAL DOS RECURSOS DE SUPERÁVIT</b>		<b>0,00</b>
8.1- SUPERÁVIT DO EXERCÍCIO IMEDIATAMENTE ANTERIOR		0,00
8.2- SUPERÁVIT RESIDUAL DE OUTROS EXERCÍCIOS		0,00
<b>9- TOTAL DOS RECURSOS DO FUNDEB DISPONÍVEIS PARA UTILIZAÇÃO (6 + 8)</b>		<b>21.920.280,63</b>

DESPESAS COM RECURSOS DO FUNDEB (Por Subfunção)	DOTAÇÃO ATUALIZADA (c)	DESPESAS EMPENHADAS Até o Bimestre (d)	DESPESAS LIQUIDADAS Até o Bimestre (e)	DESPESAS PAGAS Até o Bimestre (f)
<b>10- TOTAL DAS DESPESAS COM RECURSOS DO FUNDEB</b>	<b>100.049.663,38</b>	<b>94.849.663,00</b>	<b>22.681.492,94</b>	<b>22.681.492,94</b>
<b>10.1- PROFISSIONAIS DA EDUCAÇÃO BÁSICA</b>	<b>0,00</b>	<b>0,00</b>	<b>0,00</b>	<b>0,00</b>
10.1.1 - Educação Infantil	0,00	0,00	0,00	0,00
10.1.2 - Ensino Fundamental	0,00	0,00	0,00	0,00
10.1.3 - Educação de Jovens e Adultos	0,00	0,00	0,00	0,00
10.1.4 - Educação Especial	0,00	0,00	0,00	0,00

CHEFE DO PODER EXECUTIVO: Manoela Ramos de Souza Gomes Alves  
RESPONSÁVEL PELA CONTABILIDADE: DAISY MARIA LOPES DA CUNHA  
SIGFIS - Versão 2024

28 maio 2024 14:37:05

Continua ( 2 / 7 )



DIÁRIO OFICIAL DO MUNICÍPIO DE SAQUAREMA

MUNICÍPIO DE SAQUAREMA  
RELATÓRIO RESUMIDO DA EXECUÇÃO ORÇAMENTÁRIA  
**DEMONSTRATIVO DAS RECEITAS E DESPESAS COM MANUTENÇÃO E DESENVOLVIMENTO DO ENSINO - MDE**  
ORÇAMENTOS FISCAL E DA SEGURIDADE SOCIAL  
PERÍODO DE REFERÊNCIA : 1º Bimestre / 2024

RREO - ANEXO B (LDB, art. 72)

Continuação

R\$1,00

DESPESAS COM RECURSOS DO FUNDEB (Por Subfunção)	DOTAÇÃO ATUALIZADA (c)	DESPESAS EMPENHADAS Até o Bimestre (d)	DESPESAS LIQUIDADAS Até o Bimestre (e)	DESPESAS PAGAS Até o Bimestre (f)
10.15- Administração Geral	0,00	0,00	0,00	0,00
<b>10.2- OUTRAS DESPESAS</b>	<b>100.049.663,38</b>	<b>94.849.663,00</b>	<b>22.681.492,94</b>	<b>22.681.492,94</b>
10.2.1- Educação Infantil	18.474.663,00	16.474.663,00	668.346,49	668.346,49
10.2.2- Ensino Fundamental	73.180.000,38	70.380.000,00	20.561.346,99	20.561.346,99
10.2.3- Educação de Jovens e Adultos	625.000,00	625.000,00	788,16	788,16
10.2.4- Educação Especial	7.770.000,00	7.570.000,00	1.461.009,30	1.461.009,30
10.2.5- Administração Geral	0,00	0,00	0,00	0,00
10.2.6- Transporte (Escolar)	0,00	0,00	0,00	0,00
10.2.7- Outras	0,00	0,00	0,00	0,00

INDICADORES DO FUNDEB						
DESPESAS CUSTEADAS COM RECEITAS DO FUNDEB RECEBIDAS NO EXERCÍCIO	DESPESAS EMPENHADAS Até o Bimestre (d)	DESPESAS LIQUIDADAS Até o Bimestre (e)	DESPESAS PAGAS Até o Bimestre (f)	INSCRITAS EM RESTOS A PAGAR (g)	INSCRITAS EM RESTOS A PAGAR (SEM DISPONIBILIDADE DE CASH) (h)	DESPESAS LIQUIDADAS/EMPENHADAS EM VALOR SUPERIOR AO TOTAL DAS RECEITAS RECEBIDAS NO EXERCÍCIO (i)
<b>11- TOTAL DAS DESPESAS CUSTEADAS COM RECURSOS DO FUNDEB RECEBIDAS NO EXERCÍCIO</b>	<b>94.849.663,00</b>	<b>22.681.492,94</b>	<b>22.681.492,94</b>	<b>0,00</b>	<b>0,00</b>	<b>761.212,21</b>
11.1- Total das Despesas custeadas com FUNDEB - Impostos e Transferências de Impostos	94.849.663,00	22.681.492,94	22.681.492,94	0,00	0,00	1.775.016,84
11.2- Total das Despesas custeadas com FUNDEB - Complementação da União - VAAF	0,00	0,00	0,00	0,00	0,00	0,00
11.3- Total das Despesas custeadas com FUNDEB - Complementação da União - VAAF	0,00	0,00	0,00	0,00	0,00	0,00
11.4- Total das Despesas custeadas com FUNDEB - Complementação da União - VAAR	0,00	0,00	0,00	0,00	0,00	0,00
12- TOTAL DAS DESPESAS DO FUNDEB COM PROFISSIONAIS DA EDUCAÇÃO BÁSICA	0,00	0,00	0,00	0,00	0,00	0,00
13- TOTAL DAS DESPESAS CUSTEADAS COM FUNDEB - COMPLEMENTAÇÃO DA UNIÃO - VAAF APLICADAS NA EDUCAÇÃO INFANTIL	0,00	0,00	0,00	0,00	0,00	0,00
14- TOTAL DAS DESPESAS CUSTEADAS COM FUNDEB - COMPLEMENTAÇÃO DA UNIÃO - VAAF APLICADAS EM DESPESA DE CAPITAL	0,00	0,00	0,00	0,00	0,00	0,00

INDICADORES - Art. 212-A, inciso XI e § 3º - Constituição Federal	VALOR EXIGIDO (j)	VALOR APLICADO (k)	VALOR CONSIDERADO APÓS DEDUÇÕES (l)	% APLICADO (m)
15- MÍNIMO DE 70% DO FUNDEB NA REMUNERAÇÃO DOS PROFISSIONAIS DA EDUCAÇÃO BÁSICA	15.344.106,44	0,00	0,00	0,00
16 - PERCENTUAL DE 50% DA COMPLEMENTAÇÃO DA UNIÃO AO FUNDEB - VAAF NA EDUCAÇÃO INFANTIL	0,00	0,00	0,00	0,00
17- MÍNIMO DE 15% DA COMPLEMENTAÇÃO DA UNIÃO AO FUNDEB - VAAF EM DESPESAS DE CAPITAL	0,00	0,00	0,00	0,00

CHEFE DO PODER EXECUTIVO : Manoela Ramos de Souza Gomes Alves  
RESPONSÁVEL PELA CONTABILIDADE : DAISY MARIA LOPES DA CUNHA  
SIGFIS - Versão 2024

28 maio 2024 14:37:05

Continua ( 3 / 7 )

MUNICÍPIO DE SAQUAREMA  
RELATÓRIO RESUMIDO DA EXECUÇÃO ORÇAMENTÁRIA  
**DEMONSTRATIVO DAS RECEITAS E DESPESAS COM MANUTENÇÃO E DESENVOLVIMENTO DO ENSINO - MDE**  
ORÇAMENTOS FISCAL E DA SEGURIDADE SOCIAL  
PERÍODO DE REFERÊNCIA : 1º Bimestre / 2024

RREO - ANEXO B (LDB, art. 72)

Continuação

R\$1,00

INDICADOR - Art.25, § 3º - Lei nº 14.113, de 2020 - (Máximo de 10% de Superávit)	VALOR MÁXIMO PERMITIDO (n)	VALOR NÃO APLICADO (o)	VALOR NÃO APLICADO APÓS AJUSTE (p)	VALOR NÃO APLICADO EXCEDENTE AO MÁXIMO PERMITIDO (q)	% NÃO APLICADO (r)
18- TOTAL DA RECEITA RECEBIDA E NÃO APLICADA NO EXERCÍCIO	2.192.028,06	0,00	0,00	0,00	0,00

INDICADOR - Art.25, § 3º - Lei nº 14.113, de 2020 - (Aplicação do Superávit de Exercício Anterior)	VALOR DE SUPERÁVIT PERMITIDO NO EXERCÍCIO ANTERIOR (s)	VALOR NÃO APLICADO NO EXERCÍCIO ANTERIOR (t)	VALOR DE SUPERÁVIT APLICADO ATÉ O PRIMEIRO QUADRIMESTRE (u)	VALOR APLICADO APÓS O PRIMEIRO QUADRIMESTRE (v)	VALOR TOTAL DE SUPERÁVIT NÃO APLICADO ATÉ O FINAL DO EXERCÍCIO (w)	VALOR APLICADO ATÉ O PRIMEIRO QUADRIMESTRE QUE INTEGRARÁ O LIMITE CONSTITUCIONAL (x)
<b>19- TOTAL DAS DESPESAS CUSTEADAS COM SUPERÁVIT DO FUNDEB</b>	<b>0,00</b>	<b>0,00</b>	<b>0,00</b>	<b>0,00</b>	<b>0,00</b>	<b>0,00</b>
19.1- Total das Despesas custeadas com FUNDEB - Impostos e Transferências de Impostos	0,00	0,00	0,00	0,00	0,00	0,00
19.2- Total das Despesas custeadas com FUNDEB - Complementação da União (VAAF + VAAF + VAAR)	0,00	0,00	0,00	0,00	0,00	0,00

**DESPESAS COM MANUTENÇÃO E DESENVOLVIMENTO DO ENSINO - MDE - CUSTEADAS COM RECEITA DE IMPOSTOS (EXCETO FUNDEB)**

DESPESAS COM AÇÕES TÍPICAS DE MDE - RECEITAS DE IMPOSTOS - EXCETO FUNDEB (Por Subfunção)	DOTAÇÃO ATUALIZADA (c)	DESPESAS EMPENHADAS Até o Bimestre (d)	DESPESAS LIQUIDADAS Até o Bimestre (e)	DESPESAS PAGAS Até o Bimestre (f)
<b>20- TOTAL DAS DESPESAS COM AÇÕES TÍPICAS DE MDE CUSTEADAS COM RECEITAS DE IMPOSTOS</b>	<b>36.020,80</b>	<b>0,00</b>	<b>0,00</b>	<b>0,00</b>
20.1- Educação Infantil	0,00	0,00	0,00	0,00
20.2- Ensino Fundamental	0,00	0,00	0,00	0,00
20.3- Educação de Jovens e Adultos	0,00	0,00	0,00	0,00
20.4- Educação Especial	0,00	0,00	0,00	0,00
20.5- Administração Geral	36.020,80	0,00	0,00	0,00
20.6- Transporte (Escolar)	0,00	0,00	0,00	0,00
20.7- Outras	0,00	0,00	0,00	0,00

**DESPESAS COM MANUTENÇÃO E DESENVOLVIMENTO DO ENSINO - MDE - CUSTEADAS COM RECEITA DE IMPOSTOS E COM RECURSOS DO FUNDEB**

DESPESAS COM AÇÕES TÍPICAS DE MDE - RECEITAS DE IMPOSTOS E RECURSOS DO FUNDEB (Por Área de Atuação)	DOTAÇÃO ATUALIZADA (c)	DESPESAS EMPENHADAS Até o Bimestre (d)	DESPESAS LIQUIDADAS Até o Bimestre (e)	DESPESAS PAGAS Até o Bimestre (f)
<b>21- TOTAL DAS DESPESAS COM AÇÕES TÍPICAS DE MDE CUSTEADAS COM RECEITAS DE IMPOSTOS E FUNDEB</b>	<b>36.020,80</b>	<b>0,00</b>	<b>0,00</b>	<b>0,00</b>
<b>21.1- EDUCAÇÃO INFANTIL</b>	<b>0,00</b>	<b>0,00</b>	<b>0,00</b>	<b>0,00</b>
21.1.1- Creche	0,00	0,00	0,00	0,00
21.1.2- Pré-escola	0,00	0,00	0,00	0,00

CHEFE DO PODER EXECUTIVO : Manoela Ramos de Souza Gomes Alves  
RESPONSÁVEL PELA CONTABILIDADE : DAISY MARIA LOPES DA CUNHA  
SIGFIS - Versão 2024

28 maio 2024 14:37:05

Continua ( 4 / 7 )



## DIÁRIO OFICIAL DO MUNICÍPIO DE SAQUAREMA

Continuação

MUNICÍPIO DE SAQUAREMA  
RELATÓRIO RESUMIDO DA EXECUÇÃO ORÇAMENTÁRIA  
**DEMONSTRATIVO DAS RECEITAS E DESPESAS COM MANUTENÇÃO E DESENVOLVIMENTO DO ENSINO - MDE**  
ORÇAMENTOS FISCAL E DA SEGURIDADE SOCIAL  
PERÍODO DE REFERÊNCIA : 1º Bimestre / 2024

RREO - ANEXO 8 (LDB, art. 72)

R\$1,00

DESPESAS COM MANUTENÇÃO E DESENVOLVIMENTO DO ENSINO - MDE - CUSTEADAS COM RECEITA DE IMPOSTOS E COM RECURSOS DO FUNDEB				
DESPESAS COM AÇÕES TÍPICAS DE MDE - RECEITAS DE IMPOSTOS E RECURSOS DO FUNDEB (Por Área de Atuação)	DOTAÇÃO ATUALIZADA (c)	DESPESAS EMPENHADAS Até o Bimestre (d)	DESPESAS LIQUIDADAS Até o Bimestre (e)	DESPESAS PAGAS Até o Bimestre (f)
21.2- ENSINO FUNDAMENTAL	36.020,80	0,00	0,00	0,00

APURAÇÃO DAS DESPESAS PARA FINS DE LIMITE MÍNIMO CONSTITUCIONAL				VALOR
22- TOTAL DAS DESPESAS DE MDE CUSTEADAS COM RECURSOS DE IMPOSTOS = L20(d ou e)				0,00
23- TOTAL DAS RECEITAS TRANSFERIDAS AO FUNDEB = (L4)				0,00
24- (-) RECEITAS DO FUNDEB NÃO UTILIZADAS NO EXERCÍCIO, EM VALOR SUPERIOR A 10% = L18(q)				0,00
25- VALOR APLICADO ATÉ O PRIMEIRO QUADRIMESTRE QUE INTEGRARÁ O LIMITE CONSTITUCIONAL = L19,(x)				0,00
26- (-) RESTOS A PAGAR INSCRITOS NO EXERCÍCIO SEM DISPONIBILIDADE FINANCEIRA DE RECURSOS DE IMPOSTOS <sup>4</sup>				0,00
27- (-) CANCELAMENTO, NO EXERCÍCIO, DE RESTOS A PAGAR INSCRITOS COM DISPONIBILIDADE FINANCEIRA DE RECURSOS DE IMPOSTOS VINCULADOS AO ENSINO = (L30.1(af) + L30.2(af))				0,00
<b>28- TOTAL DAS DESPESAS PARA FINS DE LIMITE (22 + 23 - 24 + 25 - 26 - 27)</b>				<b>0,00</b>

APURAÇÃO DO LIMITE MÍNIMO CONSTITUCIONAL	VALOR EXIGIDO (z)	VALOR APLICADO (am)	% APLICADO (ab)
29- APLICAÇÃO EM MDE SOBRE A RECEITA RESULTANTE DE IMPOSTOS	13.203.501,06	0,00	0,00

RESTOS A PAGAR INSCRITOS EM EXERCÍCIOS ANTERIORES DE DESPESAS CONSIDERADAS PARA CUMPRIMENTO DO LIMITE	SALDO INICIAL (ac)	RP LIQUIDADOS (ad)	RP PAGOS (ae)	RP CANCELADOS (af)	SALDO FINAL (ag) = (ac) - (ae) - (af)
<b>30- RESTOS A PAGAR DE DESPESAS COM MDE</b>	<b>35.335,19</b>	<b>35.335,19</b>	<b>0,00</b>	<b>0,00</b>	<b>35.335,19</b>
30.1 - Executadas com Recursos de Impostos e Transferências de Impostos	0,00	0,00	0,00	0,00	0,00
30.2 - Executadas com Recursos do FUNDEB - Impostos	35.335,19	35.335,19	0,00	0,00	35.335,19
30.3 - Executadas com Recursos do FUNDEB - Complementação da União (VAAT + VAAF + VAAR)	0,00	0,00	0,00	0,00	0,00

OUTRAS INFORMAÇÕES PARA CONTROLE		
RECEITAS ADICIONAIS PARA FINANCIAMENTO DO ENSINO	PREVISÃO ATUALIZADA (a)	RECEITAS REALIZADAS Até o Bimestre (b)
<b>31- TOTAL DAS RECEITAS ADICIONAIS PARA FINANCIAMENTO DO ENSINO</b>	<b>17.297.529,22</b>	<b>2.939.653,71</b>
<b>31.1- RECEITA DE TRANSFERÊNCIAS DO FNDE (INCLUINDO RENDIMENTOS DE APLICAÇÃO FINANCEIRA)</b>	<b>17.297.529,22</b>	<b>2.939.653,71</b>
31.1.1- Salário-Educação	14.612.738,94	2.689.430,06
31.1.2- PDDE	19.914,07	621,69
31.1.3- PNAE	2.174.671,54	240.498,68

CHEFE DO PODER EXECUTIVO : Manoela Ramos de Souza Gomes Alves  
RESPONSÁVEL PELA CONTABILIDADE : DAISY MARIA LOPES DA CUNHA  
SIGFIS - Versão 2024

28 maio 2024 14:37:05

Continua ( 9 / 7 )

Continuação

MUNICÍPIO DE SAQUAREMA  
RELATÓRIO RESUMIDO DA EXECUÇÃO ORÇAMENTÁRIA  
**DEMONSTRATIVO DAS RECEITAS E DESPESAS COM MANUTENÇÃO E DESENVOLVIMENTO DO ENSINO - MDE**  
ORÇAMENTOS FISCAL E DA SEGURIDADE SOCIAL  
PERÍODO DE REFERÊNCIA : 1º Bimestre / 2024

RREO - ANEXO 8 (LDB, art. 72)

R\$1,00

OUTRAS INFORMAÇÕES PARA CONTROLE		
RECEITAS ADICIONAIS PARA FINANCIAMENTO DO ENSINO	PREVISÃO ATUALIZADA (a)	RECEITAS REALIZADAS Até o Bimestre (b)
31.1.4 - PNATE	470.825,92	690,05
31.1.5- Outras Transferências do FNDE	19.678,75	8.413,23
<b>31.2- RECEITA DE TRANSFERÊNCIAS DE CONVÊNIOS</b>	<b>0,00</b>	<b>0,00</b>
<b>31.3- RECEITA DE ROYALTIES DESTINADOS À EDUCAÇÃO</b>	<b>0,00</b>	<b>0,00</b>
<b>31.4- RECEITA DE OPERAÇÕES DE CRÉDITO VINCULADAS À EDUCAÇÃO</b>	<b>0,00</b>	<b>0,00</b>
<b>31.5- OUTRAS RECEITAS PARA FINANCIAMENTO DO ENSINO</b>	<b>0,00</b>	<b>0,00</b>

OUTRAS DESPESAS COM EDUCAÇÃO (Por Subfunção)	DOTAÇÃO ATUALIZADA (c)	DESPESAS EMPENHADAS Até o Bimestre (d)	DESPESAS LIQUIDADAS Até o Bimestre (e)	DESPESAS PAGAS Até o Bimestre (f)
<b>32- TOTAL DAS OUTRAS DESPESAS COM EDUCAÇÃO</b>	<b>1.080.667.992,35</b>	<b>679.635.408,15</b>	<b>48.329.579,09</b>	<b>48.325.914,93</b>
32.1- EDUCAÇÃO INFANTIL	172.611.485,58	111.817.644,27	3.908.075,66	3.908.075,66
32.2- ENSINO FUNDAMENTAL	675.509.437,02	444.771.912,31	36.891.557,25	36.887.893,09
32.3- ENSINO MÉDIO	2.560.500,00	2.560.500,00	522.300,00	522.300,00
32.4- ENSINO SUPERIOR	148.900.000,00	71.661.843,60	4.406.712,57	4.406.712,57
32.5- ENSINO PROFISSIONAL	7.350.000,00	0,00	0,00	0,00
32.6- EDUCAÇÃO DE JOVENS E ADULTOS	25.693.596,28	15.335.988,71	529.500,00	529.500,00
32.7- EDUCAÇÃO ESPECIAL	7.651.914,07	4.873.984,75	237.027,28	237.027,28
32.8- OUTRAS	40.391.059,40	28.612.534,51	1.834.406,33	1.834.406,33

TOTAL GERAL DAS DESPESAS COM EDUCAÇÃO	DOTAÇÃO ATUALIZADA (c)	DESPESAS EMPENHADAS Até o Bimestre (d)	DESPESAS LIQUIDADAS Até o Bimestre (e)	DESPESAS PAGAS Até o Bimestre (f)
<b>33- TOTAL GERAL DAS DESPESAS COM EDUCAÇÃO (10 + 20 + 32)</b>	<b>1.180.753.676,53</b>	<b>774.485.071,15</b>	<b>71.011.072,03</b>	<b>71.007.407,57</b>
<b>33.1- Despesas Correntes</b>	<b>907.811.676,53</b>	<b>609.792.885,00</b>	<b>64.341.704,16</b>	<b>64.338.040,00</b>
33.1.1- Pessoal Ativo	229.091.970,83	223.128.970,45	35.503.272,54	35.503.272,54
33.1.2- Pessoal Inativo	0,00	0,00	0,00	0,00
33.1.3-Transferências às instituições comunitárias, confessionais ou filantrópicas sem fins lucrativos	172.525.689,45	137.142.071,63	7.007.212,57	7.007.212,57
33.1.4- Outras Despesas Correntes	506.194.016,25	249.521.842,92	21.831.219,05	21.827.554,89
<b>33.2- Despesas de Capital</b>	<b>272.942.000,00</b>	<b>164.692.186,15</b>	<b>6.669.367,87</b>	<b>6.669.367,87</b>

CHEFE DO PODER EXECUTIVO : Manoela Ramos de Souza Gomes Alves  
RESPONSÁVEL PELA CONTABILIDADE : DAISY MARIA LOPES DA CUNHA  
SIGFIS - Versão 2024

28 maio 2024 14:37:05

Continua ( 6 / 7 )





DIÁRIO OFICIAL DO MUNICÍPIO DE SAQUAREMA

Continuação

MUNICÍPIO DE SAQUAREMA  
RELATÓRIO RESUMIDO DA EXECUÇÃO ORÇAMENTÁRIA  
**DEMONSTRATIVO DAS RECEITAS E DESPESAS COM MANUTENÇÃO E DESENVOLVIMENTO DO ENSINO - MDE**  
ORÇAMENTOS FISCAL E DA SEGURIDADE SOCIAL  
PERÍODO DE REFERÊNCIA : 1º Bimestre / 2024

RREO - ANEXO 8 (LDB, art. 72)

R \$1,00

TOTAL GERAL DAS DESPESAS COM EDUCAÇÃO	DOTAÇÃO ATUALIZADA (c)	DESPESAS EMPENHADAS Até o Bimestre (d)	DESPESAS LIQUIDADAS Até o Bimestre (e)	DESPESAS PAGAS Até o Bimestre (f)
33.2.1- Transferências às Instituições comunitárias, confessionais ou filantrópicas sem fins lucrativos.	0,00	0,00	0,00	0,00
33.2.2- Outras Despesas de Capital	272.942.000,00	164.692.186,15	6.669.367,87	6.669.367,87

CONTROLE DA DISPONIBILIDADE FINANCEIRA E CONCILIAÇÃO BANCÁRIA	FUNDEB (ab)	SALÁRIO EDUCAÇÃO (ac)
34- DISPONIBILIDADE FINANCEIRA EM 31 DE DEZEMBRO DO EXERCÍCIO ANTERIOR	5.143.058,26	7.358.087,61
35- (+) INGRESSO DE RECURSOS ATÉ O BIMESTRE (orçamentário)	21.920.280,63	2.689.430,08
36- (-) PAGAMENTOS EFETUADOS ATÉ O BIMESTRE (orçamentário e restos a pagar)	23.086.307,52	1.590.975,53
37- (-) DISPONIBILIDADE FINANCEIRA ATÉ O BIMESTRE	3.997.031,37	8.456.542,14
38- (+) AJUSTES POSITIVOS ( RETENÇÕES E OUTROS VALORES EXTRAORÇAMENTÁRIOS)	3.997.031,37	8.456.542,14
39- (-) AJUSTES NEGATIVOS (OUTROS VALORES EXTRAORÇAMENTÁRIOS)	0,00	0,00
40- (-) SALDO FINANCEIRO CONCILIADO (Saldo Bancário)	7.984.062,74	16.913.084,28

CHEFE DO PODER EXECUTIVO : Manoela Ramos de Souza Gomes Alves  
RESPONSÁVEL PELA CONTABILIDADE : DAISY MARIA LOPES DA CUNHA  
SIGFIS - Versão 2024

28 maio 2024 14:37:05

(07)

MUNICÍPIO DE SAQUAREMA  
RELATÓRIO RESUMIDO DA EXECUÇÃO ORÇAMENTÁRIA  
**DEMONSTRATIVO DAS RECEITAS E DESPESAS COM AÇÕES E SERVIÇOS PÚBLICOS DE SAÚDE**  
ORÇAMENTOS FISCAL E DA SEGURIDADE SOCIAL  
PERÍODO DE REFERÊNCIA : 1º Bimestre / 2024

RREO - ANEXO XII (LC nº 141/2012 art.35)

R \$1,00

RECEITAS RESULTANTES DE IMPOSTOS E TRANSFERÊNCIAS CONSTITUCIONAIS E LEGAIS	PREVISÃO INICIAL	PREVISÃO ATUALIZADA (a)	RECEITAS REALIZADAS	
			Até o Bimestre (b)	% (b/a) x 100
<b>RECEITA DE IMPOSTOS (I)</b>	<b>135.481.275,94</b>	<b>135.481.275,94</b>	<b>38.544.447,80</b>	<b>28,45</b>
Receita Resultante do Imposto Predial e Territorial Urbano - IPTU	46.121.649,54	46.121.649,54	24.861.732,36	53,89
Receita Resultante do Imposto sobre Transmissão Inter Vivos - ITBI	4.948.737,58	4.948.737,58	849.960,98	17,17
Receita Resultante do Imposto sobre Serviços de Qualquer Natureza - ISS	42.502.706,88	42.502.706,88	8.666.682,32	20,39
Receita Resultante do Imposto sobre a Renda e Proventos de Qualquer Natureza Retido na Fonte - IRRF	41.908.181,94	41.908.181,94	4.166.092,14	9,94
<b>RECEITA DE TRANSFERÊNCIAS CONSTITUCIONAIS E LEGAIS (II)</b>	<b>398.288.294,10</b>	<b>398.288.294,10</b>	<b>71.347.782,29</b>	<b>17,91</b>
Cota-Parte FPM	63.486.835,30	63.486.835,30	14.034.537,03	22,10
Cota-Parte ITR	10.023,30	10.023,30	3.695,54	36,87
Cota-Parte IPVA	12.289.162,40	12.289.162,40	5.866.681,07	47,73
Cota-Parte ICMS	314.580.758,40	314.580.758,40	50.146.342,38	15,94
Cota-Parte IPI-Exportação	7.921.514,70	7.921.514,70	1.296.545,27	16,36
Outras Transferências ou Compensações Financeiras Provenientes de Impostos e Transferências Constitucionais	0,00	0,00	0,00	0,00
<b>TOTAL DAS RECEITAS RESULTANTES DE IMPOSTOS E TRANSFERÊNCIAS CONSTITUCIONAIS E LEGAIS - (II) = (I) + (II)</b>	<b>533.769.570,04</b>	<b>533.769.570,04</b>	<b>109.892.230,09</b>	<b>20,58</b>

DESPESAS COM AÇÕES E SERVIÇOS PÚBLICOS DE SAÚDE (ASPS) - POR SUBFUNÇÃO E CATEGORIA ECONÔMICA	DOTAÇÃO INICIAL	DOTAÇÃO ATUALIZADA (c)	DESPESAS EMPENHADAS		DESPESAS LIQUIDADAS		DESPESAS PAGAS	
			Até o bimestre (d)	% (d/c) x 100	Até o bimestre (e)	% (e/c) x 100	Até o bimestre (f)	% (f/c) x 100
<b>ATENÇÃO BÁSICA (IV)</b>	<b>112.804.193,34</b>	<b>112.763.982,04</b>	<b>76.589.560,30</b>	<b>67,91</b>	<b>6.168.388,70</b>	<b>5,47</b>	<b>6.168.388,70</b>	<b>5,47</b>
Despesas Correntes	91.297.026,07	91.323.043,77	72.706.260,85	79,61	6.168.388,70	6,75	6.168.388,70	6,75
Despesas de Capital	21.507.167,27	21.440.938,27	3.882.299,45	18,10	0,00	0,00	0,00	0,00
<b>ASSISTÊNCIA HOSPITALAR E AMBULATORIAL (V)</b>	<b>276.328.544,89</b>	<b>276.301.544,89</b>	<b>181.360.416,62</b>	<b>65,63</b>	<b>23.477.221,70</b>	<b>8,49</b>	<b>23.470.536,74</b>	<b>8,49</b>
Despesas Correntes	242.795.481,02	242.771.491,02	173.518.808,64	71,47	23.477.221,70	8,67	23.470.536,74	8,68
Despesas de Capital	33.533.063,87	33.530.053,87	7.840.607,98	23,38	0,00	0,00	0,00	0,00
<b>SUORTE PROFILÁTICO E TERAPÊUTICO (VI)</b>	<b>0,00</b>	<b>0,00</b>	<b>0,00</b>	<b>0,00</b>	<b>0,00</b>	<b>0,00</b>	<b>0,00</b>	<b>0,00</b>
Despesas Correntes	0,00	0,00	0,00	0,00	0,00	0,00	0,00	0,00
Despesas de Capital	0,00	0,00	0,00	0,00	0,00	0,00	0,00	0,00
<b>VIGILÂNCIA SANITÁRIA (VII)</b>	<b>2.007.527,07</b>	<b>2.007.527,07</b>	<b>926.478,00</b>	<b>46,15</b>	<b>831.478,00</b>	<b>41,41</b>	<b>831.478,00</b>	<b>41,41</b>
Despesas Correntes	2.007.527,07	2.007.527,07	926.478,00	46,15	831.478,00	41,41	831.478,00	41,41
Despesas de Capital	0,00	0,00	0,00	0,00	0,00	0,00	0,00	0,00

CHEFE DO PODER EXECUTIVO : Manoela Ramos de Souza Gomes Alves  
RESPONSÁVEL PELA CONTABILIDADE : DAISY MARIA LOPES DA CUNHA  
SIGFIS - Versão 2024

28 maio 2024 14:37:06

Continua ( 1 / 5 )



## DIÁRIO OFICIAL DO MUNICÍPIO DE SAQUAREMA

Continuação

### MUNICÍPIO DE SAQUAREMA RELATÓRIO RESUMIDO DA EXECUÇÃO ORÇAMENTÁRIA DEMONSTRATIVO DAS RECEITAS E DESPESAS COM AÇÕES E SERVIÇOS PÚBLICOS DE SAÚDE ORÇAMENTOS FISCAL E DA SEGURIDADE SOCIAL PERÍODO DE REFERÊNCIA : 1º Bimestre / 2024

RREO - ANEXO XIII (LC nº 141/2012 art.35)

R\$1,00

DESPESAS COM AÇÕES E SERVIÇOS PÚBLICOS DE SAÚDE (ASPS) - POR SUBFUNÇÃO E CATEGORIA ECONÔMICA	DOTAÇÃO INICIAL	DOTAÇÃO ATUALIZADA (c)	DESPESAS EMPENHADAS		DESPESAS LIQUIDADAS		DESPESAS PAGAS	
			Até o bimestre (d)	% (d/c) x 100	Até o bimestre (e)	% (e/c) x 100	Até o bimestre (f)	% (f/c) x 100
<b>VIGILÂNCIA EPIDEMIOLÓGICA (VIII)</b>	<b>6.000,00</b>	<b>6.000,00</b>	<b>0,00</b>	<b>0,00</b>	<b>0,00</b>	<b>0,00</b>	<b>0,00</b>	<b>0,00</b>
Despesas Correntes	6.000,00	6.000,00	0,00	0,00	0,00	0,00	0,00	0,00
Despesas de Capital	0,00	0,00	0,00	0,00	0,00	0,00	0,00	0,00
<b>ALIMENTAÇÃO E NUTRIÇÃO (IX)</b>	<b>0,00</b>	<b>0,00</b>	<b>0,00</b>	<b>0,00</b>	<b>0,00</b>	<b>0,00</b>	<b>0,00</b>	<b>0,00</b>
Despesas Correntes	0,00	0,00	0,00	0,00	0,00	0,00	0,00	0,00
Despesas de Capital	0,00	0,00	0,00	0,00	0,00	0,00	0,00	0,00
<b>OUTRAS SUBFUNÇÕES (X)</b>	<b>58.354.107,35</b>	<b>58.352.089,65</b>	<b>47.668.172,11</b>	<b>81,69</b>	<b>7.019.980,14</b>	<b>12,03</b>	<b>6.985.369,21</b>	<b>11,97</b>
Despesas Correntes	54.833.534,69	54.831.516,89	45.859.277,11	83,27	7.019.880,14	12,80	6.985.369,21	12,73
Despesas de Capital	3.520.572,66	3.520.572,66	2.008.895,00	57,06	0,00	0,00	0,00	0,00
<b>TOTAL (XI) = (IV + V + VI + VII + VIII + IX + X)</b>	<b>449.497.372,65</b>	<b>449.431.143,65</b>	<b>306.543.627,03</b>	<b>68,20</b>	<b>37.497.068,54</b>	<b>8,34</b>	<b>37.455.772,65</b>	<b>8,33</b>

APURAÇÃO DO CUMPRIMENTO DO LIMITE MÍNIMO PARA APLICAÇÃO EM ASPS	DESPESAS EMPENHADAS (f)	DESPESAS LIQUIDADAS (e)	DESPESAS PAGAS (f)
<b>Total das Despesas com ASPS (XI) = (XI)</b>	<b>306.543.627,03</b>	<b>37.497.068,54</b>	<b>37.455.772,65</b>
(-) Restos a Pagar inscritos Indevidamente sem Disponibilidade Financeira (XIII)	0,00	0,00	0,00
(-) Despesas Custeadas com Recursos Vinculados à Parcela do Percentual Mínimo que não foi Aplicada em Exercícios Anteriores (XIV)	0,00	0,00	0,00
(-) Despesas Custeadas com Disponibilidade de Caixa Vinculada aos Restos a Pagar Cancelados (XV)	0,00	0,00	0,00
<b>(=) VALOR APLICADO EM ASPS (XVI) = (XI - XIII - XIV - XV)</b>	<b>306.543.627,03</b>	<b>37.497.068,54</b>	<b>37.455.772,65</b>
Despesa Mínima a ser Aplicada em ASPS (XVII) = (III) x 15% (LC 141/2012)			<b>16.483.834,51</b>
Despesa Mínima a ser Aplicada em ASPS (XVII) = (III) x % (Lei Orgânica Municipal)			16.483.834,51
Diferença entre o Valor Aplicado e a Despesa Mínima a ser Aplicada (XVIII) = (XVI (d ou e) - XVII)	<b>290.059.792,52</b>	<b>21.013.234,03</b>	<b>20.971.938,14</b>
Limite não Cumprido (XIX) = (XVIII) (Quando valor for inferior a zero)	0,00	0,00	0,00
PERCENTUAL DA RECEITA DE IMPOSTOS E TRANSFERÊNCIAS CONSTITUCIONAIS E LEGAIS APLICADO EM ASPS (XVI / III)*100 (mínimo de 15% conforme LC nº 141/2012 ou % da Lei Orgânica Municipal)	278,94	34,12	34,08

CONTROLE DO VALOR REFERENTE AO PERCENTUAL MÍNIMO NÃO CUMPRIDO EM EXERCÍCIOS ANTERIORES PARA FINS DE APLICAÇÃO DOS RECURSOS VINCULADOS CONFORME ARTIGOS 25 E 26 DA LC 141/2012	LIMITE NÃO CUMPRIDO				
	Saldo Inicial (no exercício atual) (h)	Despesas Custeadas no Exercício de Referência (i)	Liquidadas (j)	Pagas (k)	Saldo Final (não aplicado) (l) = (h - j)
Diferença de limite não cumprido em 2023 (saldo final = XXId)	0,00	0,00	0,00	0,00	0,00

CHEFE DO PODER EXECUTIVO : Manoela Ramos de Souza Gomes Alves  
RESPONSÁVEL PELA CONTABILIDADE : DAISY MARIA LOPES DA CUNHA  
SIGFIS - Versão 2024

28 maio 2024 14:37:06

Continua ( 2 / 8 )

### MUNICÍPIO DE SAQUAREMA RELATÓRIO RESUMIDO DA EXECUÇÃO ORÇAMENTÁRIA DEMONSTRATIVO DAS RECEITAS E DESPESAS COM AÇÕES E SERVIÇOS PÚBLICOS DE SAÚDE ORÇAMENTOS FISCAL E DA SEGURIDADE SOCIAL PERÍODO DE REFERÊNCIA : 1º Bimestre / 2024

RREO - ANEXO XIII (LC nº 141/2012 art.35)

R\$1,00

CONTROLE DO VALOR REFERENTE AO PERCENTUAL MÍNIMO NÃO CUMPRIDO EM EXERCÍCIOS ANTERIORES PARA FINS DE APLICAÇÃO DOS RECURSOS VINCULADOS CONFORME ARTIGOS 25 E 26 DA LC 141/2012	LIMITE NÃO CUMPRIDO				
	Saldo Inicial (no exercício atual) (h)	Despesas Custeadas no Exercício de Referência (i)	Liquidadas (j)	Pagas (k)	Saldo Final (não aplicado) (l) = (h - j)
Diferença de limite não cumprido em 2022 (saldo inicial igual ao saldo final do demonstrativo do exercício anterior)	0,00	0,00	0,00	0,00	0,00
Diferença de limite não cumprido em Exercícios Anteriores (saldo inicial igual ao saldo final do demonstrativo do exercício anterior)	0,00	0,00	0,00	0,00	0,00
<b>TOTAL DA DIFERENÇA DE LIMITE NÃO CUMPRIDO EM EXERCÍCIOS ANTERIORES (XX)</b>	<b>0,00</b>	<b>0,00</b>	<b>0,00</b>	<b>0,00</b>	<b>0,00</b>

EXERCÍCIO DO EMPENHO	Valor Mínimo para aplicação em ASPS (m)	Valor aplicado em ASPS no exercício (n)	Valor aplicado além do limite mínimo (o) = (n - m), se < 0, então (o) = 0	Total inscrito em RP no exercício (p)	RPNP inscritos Indevidamente no Exercício sem Disponibilidade Financeira q = (XIIIId)	Valor inscrito em RP considerado no Limite (r) = (p - (q + q)) se < 0, então (r) = (0)	Total de RP pagos (s)	Total de RP a pagar (t)	Total de RP cancelados ou prescritos (u)	Diferença entre o valor aplicado além do limite e o total de RP cancelados (v) = ((o + q) - u)
Empenhos de 2023	16.483.834,51	37.497.068,54	21.013.234,03	0,00	0,00	0,00	0,00	0,00	0,00	21.013.234,03
Empenhos de 2022	0,00	0,00	0,00	0,00	0,00	0,00	0,00	0,00	0,00	0,00
Empenhos de 2021	0,00	0,00	0,00	0,00	0,00	0,00	0,00	0,00	0,00	0,00
Empenhos de 2020	0,00	0,00	0,00	0,00	0,00	0,00	0,00	0,00	0,00	0,00
Empenhos de 2019 e anteriores	0,00	0,00	0,00	0,00	0,00	0,00	0,00	0,00	0,00	0,00

<b>TOTAL DOS RESTOS A PAGAR CANCELADOS OU PRESCRITOS ATÉ O FINAL DO EXERCÍCIO ATUAL QUE AFETARAM O CUMPRIMENTO DO LIMITE (XX) (soma dos saldos negativos da coluna "v")</b>	<b>0,00</b>
<b>TOTAL DOS RESTOS A PAGAR CANCELADOS OU PRESCRITOS ATÉ O FINAL DO EXERCÍCIO ANTERIOR QUE AFETARAM O CUMPRIMENTO DO LIMITE (XXI) (valor informado no demonstrativo do exercício anterior)</b>	<b>0,00</b>
<b>TOTAL DOS RESTOS A PAGAR CANCELADOS OU PRESCRITOS NO EXERCÍCIO ATUAL QUE AFETARAM O CUMPRIMENTO DO LIMITE (XXII) = (XX) - (XXI) (Artigo 24 § 1º e 2º da LC 141/2012)</b>	<b>0,00</b>

CONTROLE DE RESTOS A PAGAR CANCELADOS OU PRESCRITOS CONSIDERADOS PARA FINS DE APLICAÇÃO DA DISPONIBILIDADE DE CAIXA CONFORME ARTIGO 248 1º e 2º DA LC 141/2012	Saldo Inicial (w)	RESTOS A PAGAR CANCELADOS OU PRESCRITOS			Saldo Final (não aplicado) (za) = (w - y)
		Despesas Custeadas no Exercício de Referência (x)	Liquidadas (y)	Pagas (z)	
Restos a pagar cancelados ou prescritos em 2023 a serem compensados (XXIV) (saldo inicial = XXIII)	<b>0,00</b>	0,00	0,00	0,00	0,00
Restos a pagar cancelados ou prescritos em 2022 a serem compensados (XXV) (saldo inicial igual ao saldo final do demonstrativo do exercício anterior)	1.188.454,98	0,00	0,00	0,00	1.188.454,98
Restos a pagar cancelados ou prescritos em exercícios anteriores a serem compensados (XXVI) (saldo inicial igual ao saldo final do demonstrativo do exercício anterior)	1.698,07	0,00	0,00	0,00	1.698,07
<b>TOTAL DE RESTOS A PAGAR CANCELADOS OU PRESCRITOS A COMPENSAR (XXVII)</b>	<b>1.190.153,03</b>	<b>0,00</b>	<b>0,00</b>	<b>0,00</b>	<b>1.190.153,03</b>

CHEFE DO PODER EXECUTIVO : Manoela Ramos de Souza Gomes Alves  
RESPONSÁVEL PELA CONTABILIDADE : DAISY MARIA LOPES DA CUNHA  
SIGFIS - Versão 2024

28 maio 2024 14:37:06

Continua ( 3 / 5 )

MUNICÍPIO DE SAQUAREMA  
RELATÓRIO RESUMIDO DA EXECUÇÃO ORÇAMENTÁRIA  
**DEMONSTRATIVO DAS RECEITAS E DESPESAS COM AÇÕES E SERVIÇOS PÚBLICOS DE SAÚDE**  
ORÇAMENTOS FISCAL E DA SEGURIDADE SOCIAL  
PERÍODO DE REFERÊNCIA : 1º Bimestre / 2024

RREO – ANEXO XII (LC nº 141/2012 art.35)

R\$1,00

RECEITAS ADICIONAIS PARA O FINANCIAMENTO DA SAÚDE NÃO COMPUTADAS NO CÁLCULO DO MÍNIMO	PREVISÃO INICIAL	PREVISÃO ATUALIZADA (a)	RECEITAS REALIZADAS	
			Até o Bimestre (b)	% (b/a)x100
<b>RECEITAS DE TRANSFERÊNCIAS PARA A SAÚDE (XXVII)</b>	<b>14.102.139,40</b>	<b>14.102.139,40</b>	<b>746.362,02</b>	<b>5,29</b>
Proveniente da União	1.851.348,56	1.851.348,56	256.472,36	13,85
Proveniente dos Estados	12.250.790,84	12.250.790,84	489.889,66	3,99
Proveniente de outros Municípios	0,00	0,00	0,00	0,00
RECEITA DE OPERAÇÕES DE CRÉDITO INTERNAS E EXTERNAS VINCULADAS À SAÚDE (XXIX)	0,00	0,00	0,00	0,00
OUTRAS RECEITAS (XXX)	325.747.424,13	325.747.424,13	69.140.944,04	21,22
<b>TOTAL DE RECEITAS ADICIONAIS PARA FINANCIAMENTO DA SAÚDE (XXXI) = (XXVII + XXIX + XXX)</b>	<b>339.849.563,53</b>	<b>339.849.563,53</b>	<b>69.887.306,06</b>	<b>20,56</b>

DESPESAS COM SAÚDE POR SUBFUNÇÕES E CATEGORIA ECONÔMICA NÃO COMPUTADAS NO CÁLCULO DO MÍNIMO	DOTAÇÃO INICIAL	DOTAÇÃO ATUALIZADA (c)	DESPESAS EMPENHADAS		DESPESAS LIQUIDADAS		DESPESAS PAGAS	
			Até o bimestre (d)	% (d/c) x 100	Até o bimestre (e)	% (e/c) x 100	Até o bimestre (f)	% (f/c) x 100
<b>ATENÇÃO BÁSICA (XXXII)</b>	<b>0,00</b>	<b>66.229,00</b>	<b>0,00</b>	<b>0,00</b>	<b>0,00</b>	<b>0,00</b>	<b>0,00</b>	<b>0,00</b>
Despesas Correntes	0,00	66.229,00	0,00	0,00	0,00	0,00	0,00	0,00
Despesas de Capital	0,00	0,00	0,00	0,00	0,00	0,00	0,00	0,00
<b>ASSISTÊNCIA HOSPITALAR E AMBULATORIAL (XXXIII)</b>	<b>0,00</b>	<b>0,00</b>	<b>0,00</b>	<b>0,00</b>	<b>0,00</b>	<b>0,00</b>	<b>0,00</b>	<b>0,00</b>
Despesas Correntes	0,00	0,00	0,00	0,00	0,00	0,00	0,00	0,00
Despesas de Capital	0,00	0,00	0,00	0,00	0,00	0,00	0,00	0,00
<b>SUORTE PROFILÁTICO E TERAPÊUTICO (XXXIV)</b>	<b>0,00</b>	<b>0,00</b>	<b>0,00</b>	<b>0,00</b>	<b>0,00</b>	<b>0,00</b>	<b>0,00</b>	<b>0,00</b>
Despesas Correntes	0,00	0,00	0,00	0,00	0,00	0,00	0,00	0,00
Despesas de Capital	0,00	0,00	0,00	0,00	0,00	0,00	0,00	0,00
<b>VIGILÂNCIA SANITÁRIA (XXXV)</b>	<b>0,00</b>	<b>0,00</b>	<b>0,00</b>	<b>0,00</b>	<b>0,00</b>	<b>0,00</b>	<b>0,00</b>	<b>0,00</b>
Despesas Correntes	0,00	0,00	0,00	0,00	0,00	0,00	0,00	0,00
Despesas de Capital	0,00	0,00	0,00	0,00	0,00	0,00	0,00	0,00
<b>VIGILÂNCIA EPIDEMIOLÓGICA (XXXVI)</b>	<b>0,00</b>	<b>0,00</b>	<b>0,00</b>	<b>0,00</b>	<b>0,00</b>	<b>0,00</b>	<b>0,00</b>	<b>0,00</b>
Despesas Correntes	0,00	0,00	0,00	0,00	0,00	0,00	0,00	0,00
Despesas de Capital	0,00	0,00	0,00	0,00	0,00	0,00	0,00	0,00
<b>ALIMENTAÇÃO E NUTRIÇÃO (XXXVII)</b>	<b>0,00</b>	<b>0,00</b>	<b>0,00</b>	<b>0,00</b>	<b>0,00</b>	<b>0,00</b>	<b>0,00</b>	<b>0,00</b>
Despesas Correntes	0,00	0,00	0,00	0,00	0,00	0,00	0,00	0,00
Despesas de Capital	0,00	0,00	0,00	0,00	0,00	0,00	0,00	0,00

CHEFE DO PODER EXECUTIVO : Manoela Ramos de Souza Gomes Alves  
RESPONSÁVEL PELA CONTABILIDADE : DAISY MARIA LOPES DA CUNHA  
SIGFIS - Versão 2024

28 maio 2024 14:37:06

Continua ( 4 / 5 )

Continuação

MUNICÍPIO DE SAQUAREMA  
RELATÓRIO RESUMIDO DA EXECUÇÃO ORÇAMENTÁRIA  
**DEMONSTRATIVO DAS RECEITAS E DESPESAS COM AÇÕES E SERVIÇOS PÚBLICOS DE SAÚDE**  
ORÇAMENTOS FISCAL E DA SEGURIDADE SOCIAL  
PERÍODO DE REFERÊNCIA : 1º Bimestre / 2024

RREO – ANEXO XII (LC nº 141/2012 art.35)

R\$1,00

DESPESAS COM SAÚDE POR SUBFUNÇÕES E CATEGORIA ECONÔMICA NÃO COMPUTADAS NO CÁLCULO DO MÍNIMO	DOTAÇÃO INICIAL	DOTAÇÃO ATUALIZADA (c)	DESPESAS EMPENHADAS		DESPESAS LIQUIDADAS		DESPESAS PAGAS	
			Até o bimestre (d)	% (d/c) x 100	Até o bimestre (e)	% (e/c) x 100	Até o bimestre (f)	% (f/c) x 100
<b>OUTRAS SUBFUNÇÕES (XXXVIII)</b>	<b>0,00</b>	<b>0,00</b>	<b>0,00</b>	<b>0,00</b>	<b>0,00</b>	<b>0,00</b>	<b>0,00</b>	<b>0,00</b>
Despesas Correntes	0,00	0,00	0,00	0,00	0,00	0,00	0,00	0,00
Despesas de Capital	0,00	0,00	0,00	0,00	0,00	0,00	0,00	0,00
<b>TOTAL DAS DESPESAS NÃO COMPUTADAS NO CÁLCULO DO MÍNIMO (XXXIX) = (XXXII + XXXIII + XXXIV + XXXV + XXXVI + XXXVII + XXXVIII)</b>	<b>0,00</b>	<b>66.229,00</b>	<b>0,00</b>	<b>0,00</b>	<b>0,00</b>	<b>0,00</b>	<b>0,00</b>	<b>0,00</b>

DESPESAS TOTAIS COM SAÚDE	DOTAÇÃO INICIAL	DOTAÇÃO ATUALIZADA (c)	DESPESAS EMPENHADAS		DESPESAS LIQUIDADAS		DESPESAS PAGAS	
			Até o bimestre (d)	% (d/c) x 100	Até o bimestre (e)	% (e/c) x 100	Até o bimestre (f)	% (f/c) x 100
<b>ATENÇÃO BÁSICA (XL) = (IV + XXXII)</b>	<b>112.804.193,34</b>	<b>112.630.211,04</b>	<b>76.588.560,30</b>	<b>67,87</b>	<b>6.168.388,70</b>	<b>5,46</b>	<b>6.168.388,70</b>	<b>5,46</b>
<b>ASSISTÊNCIA HOSPITALAR E AMBULATORIAL (XLI) = (V + XXXIII)</b>	<b>276.325.544,89</b>	<b>276.301.544,89</b>	<b>181.360.416,62</b>	<b>65,63</b>	<b>23.477.221,70</b>	<b>8,49</b>	<b>23.470.536,74</b>	<b>8,49</b>
<b>SUORTE PROFILÁTICO E TERAPÊUTICO (XLII) = (VI + XXXIV)</b>	<b>0,00</b>	<b>0,00</b>	<b>0,00</b>	<b>0,00</b>	<b>0,00</b>	<b>0,00</b>	<b>0,00</b>	<b>0,00</b>
<b>VIGILÂNCIA SANITÁRIA (XLIII) = (VII + XXXV)</b>	<b>2.007.527,07</b>	<b>2.007.527,07</b>	<b>926.478,00</b>	<b>46,15</b>	<b>831.478,00</b>	<b>41,41</b>	<b>831.478,00</b>	<b>41,41</b>
<b>VIGILÂNCIA EPIDEMIOLÓGICA (XLIV) = (VIII + XXXVI)</b>	<b>6.000,00</b>	<b>6.000,00</b>	<b>0,00</b>	<b>0,00</b>	<b>0,00</b>	<b>0,00</b>	<b>0,00</b>	<b>0,00</b>
<b>ALIMENTAÇÃO E NUTRIÇÃO (XLV) = (IX + XXXVII)</b>	<b>0,00</b>	<b>0,00</b>	<b>0,00</b>	<b>0,00</b>	<b>0,00</b>	<b>0,00</b>	<b>0,00</b>	<b>0,00</b>
<b>OUTRAS SUBFUNÇÕES (XLVI) = (X + XXXVIII)</b>	<b>58.354.107,35</b>	<b>58.352.089,65</b>	<b>47.666.172,11</b>	<b>81,69</b>	<b>7.019.980,14</b>	<b>12,03</b>	<b>6.985.369,21</b>	<b>11,97</b>
<b>TOTAL DAS DESPESAS COM SAÚDE (XLVII) = (XI + XXXIX)</b>	<b>448.497.372,65</b>	<b>448.497.372,65</b>	<b>306.543.627,03</b>	<b>68,19</b>	<b>37.497.068,54</b>	<b>8,34</b>	<b>37.455.772,65</b>	<b>8,33</b>

CHEFE DO PODER EXECUTIVO : Manoela Ramos de Souza Gomes Alves  
RESPONSÁVEL PELA CONTABILIDADE : DAISY MARIA LOPES DA CUNHA  
SIGFIS - Versão 2024

28 maio 2024 14:37:06

(5/5)







DIÁRIO OFICIAL DO MUNICÍPIO DE SAQUAREMA

Continuação

MUNICÍPIO DE SAQUAREMA  
RELATÓRIO RESUMIDO DA EXECUÇÃO ORÇAMENTÁRIA  
**DEMONSTRATIVO DAS PARCERIAS PÚBLICO-PRIVADAS**  
ORÇAMENTOS FISCAL E DA SEGURIDADE SOCIAL  
PERÍODO DE REFERÊNCIA : 1º Bimestre / 2024

RREO - Anexo 13 (Lei nº 11.079, de 30.12.2004, arts. 22, 25 e 26)

R\$1,00

DESPESAS DE PPP	EXERCÍCIO ANTERIOR	EXERCÍCIO CORRENTE	2025	2026	2027	2028	2029	2030	2031	2032	2033
	0,00	0,00	0,00	0,00	0,00	0,00	0,00	0,00	0,00	0,00	0,00
	0,00	0,00	0,00	0,00	0,00	0,00	0,00	0,00	0,00	0,00	0,00
<b>TOTAL DAS DESPESAS DE PPP (III) = (I + II)</b>	<b>0,00</b>	<b>0,00</b>	<b>0,00</b>	<b>0,00</b>	<b>0,00</b>	<b>0,00</b>	<b>0,00</b>	<b>0,00</b>	<b>0,00</b>	<b>0,00</b>	<b>0,00</b>
RECEITA CORRENTE LÍQUIDA (RCL) (IV)	0,00	0,00	0,00	0,00	0,00	0,00	0,00	0,00	0,00	0,00	0,00
TOTAL DAS DESPESAS CONSIDERADAS PARA O LIMITE (I)	0,00	0,00	0,00	0,00	0,00	0,00	0,00	0,00	0,00	0,00	0,00
<b>TOTAL DAS DESPESAS CONSIDERADAS PARA O LIMITE / RCL (%) (V) = (I / IV)</b>	<b>0,00</b>	<b>0,00</b>	<b>0,00</b>	<b>0,00</b>	<b>0,00</b>	<b>0,00</b>	<b>0,00</b>	<b>0,00</b>	<b>0,00</b>	<b>0,00</b>	<b>0,00</b>

CHEFE DO PODER EXECUTIVO : Manoela Ramos de Souza Gomes Alves  
RESPONSÁVEL PELA CONTABILIDADE : DAISY MARIA LOPES DA CUNHA  
SIGFIS - Versão 2024

28 maio 2024 14:36:56

(93)

MUNICÍPIO DE SAQUAREMA  
RELATÓRIO RESUMIDO DA EXECUÇÃO ORÇAMENTÁRIA  
**DEMONSTRATIVO SIMPLIFICADO DO RELATÓRIO RESUMIDO DA EXECUÇÃO ORÇAMENTÁRIA**  
ORÇAMENTOS FISCAL E DA SEGURIDADE SOCIAL  
PERÍODO DE REFERÊNCIA : 1º Bimestre / 2024

RREO - Anexo 14 (LRF, Art. 48)

R\$1,00

BALANÇO ORÇAMENTÁRIO	Até o Bimestre
<b>RECEITAS</b>	<b>5.500.304.079,10</b>
Previsão Inicial	2.498.799.643,58
Previsão Atualizada	2.498.799.643,58
Receitas Realizadas	503.305.364,01
Déficit Orçamentário	0,00
Saldos de Exercícios Anteriores (Utilizados para Créditos Adicionais)	0,00
<b>DESPESAS</b>	<b>7.257.027.357,03</b>
Dotação Inicial	2.462.052.662,36
Dotação Atualizada	2.462.052.662,36
Despesas Empenhadas	1.650.685.298,41
Despesas Liquidadas	187.009.680,52
Despesas Pagas	185.052.625,93
Superávit Orçamentário	316.295.694,28
<b>DESPESAS POR FUNÇÃO/SUBFUNÇÃO</b>	<b>Até o Bimestre</b>
Despesas Empenhadas	1.650.685.298,41
Despesas Liquidadas	187.009.680,52
<b>RECEITA CORRENTE LÍQUIDA - RCL</b>	<b>Até o Bimestre</b>
Receita Corrente Líquida	2.676.001.428,22
Receita Corrente Líquida Ajustada para Cálculo dos Limites de Endividamento	2.676.001.428,22
Receita Corrente Líquida Ajustada para Cálculo dos Limites de Despesa com Pessoal	2.672.675.304,22
<b>RECEITAS E DESPESAS DO REGIME PRÓPRIO DE PREVIDÊNCIA DOS SERVIDORES E DO SISTEMA DE PROTEÇÃO SOCIAL DOS MILITARES</b>	<b>Até o Bimestre</b>
<b>Fundo em Capitalização (PLANO PREVIDENCIÁRIO)</b>	<b>16.143.227,46</b>
Receitas Previdenciárias Realizadas	7.858.005,94
Despesas Previdenciárias Empenhadas	360.000,00
Despesas Previdenciárias Liquidadas	65.209,58
Despesas Previdenciárias Pagas	65.209,58
Resultado Previdenciário	7.793.799,36

CHEFE DO PODER EXECUTIVO : Manoela Ramos de Souza Gomes Alves  
RESPONSÁVEL PELA CONTABILIDADE : DAISY MARIA LOPES DA CUNHA  
SIGFIS - Versão 2024

28 maio 2024 14:38:57

Continua (1 / 4)



# D.O.S

Ano VI • Nº 1428  
Quarta-feira, 29 de maio de 2024

## DIÁRIO OFICIAL DO MUNICÍPIO DE SAQUAREMA

MUNICÍPIO DE SAQUAREMA  
RELATÓRIO RESUMIDO DA EXECUÇÃO ORÇAMENTÁRIA  
**DEMONSTRATIVO SIMPLIFICADO DO RELATÓRIO RESUMIDO DA EXECUÇÃO ORÇAMENTÁRIA**  
ORÇAMENTOS FISCAL E DA SEGURIDADE SOCIAL  
PERÍODO DE REFERÊNCIA : 1º Bimestre / 2024

Continuação

RREO - Anexo 14 (LRF, Art. 48)

R\$1,00

RECEITAS E DESPESAS DO REGIME PRÓPRIO DE PREVIDÊNCIA DOS SERVIDORES E DO SISTEMA DE PROTEÇÃO SOCIAL DOS MILITARES	Até o Bimestre
<b>Fundo em Repartição (Plano Financeiro)</b>	<b>25.163.698,86</b>
Receitas Previdenciárias Realizadas	2.454.056,64
Despesas Previdenciárias Empenhadas	17.208.939,21
Despesas Previdenciárias Liquidadas	3.364.848,37
Despesas Previdenciárias Pagas	3.394.848,37
Resultado Previdenciário	-1.529.692,73
<b>Sistema de Proteção Social dos Militares - Inativos e Pensionistas</b>	<b>17.268.939,21</b>
Receitas Realizadas	17.208.939,21
Despesas Empenhadas	0,00
Despesas Liquidadas	0,00
Despesas Pagas	0,00
Resultado Associado às Pensões e aos Inativos Militares	0,00

RESULTADOS PRIMÁRIO E NOMINAL	Meta Fixada no Anexo de Metas Fiscais da LDO (a)	Resultado Apurado Até o Bimestre (b)	% em Relação à Meta (b/a)
RESULTADO PRIMÁRIO (SEM RPPS) - Acima da Linha	0,00	159.740.256,62	0,00
RESULTADO NOMINAL (SEM RPPS) - Abaixo da Linha	0,00	263.401.791,06	0,00

RESTOS A PAGAR POR PODER	Inscrição	Cancelamento Até o Bimestre	Pagamento Até o Bimestre	Saldo a pagar
<b>RESTOS A PAGAR PROCESSADOS</b>	<b>15.651.506,70</b>	<b>0,00</b>	<b>10.699.650,03</b>	<b>4.951.656,67</b>
Poder Executivo	15.651.506,70	0,00	10.699.650,03	4.951.656,67
Poder Legislativo	0,00	0,00	0,00	0,00
Poder Judiciário	0,00	0,00	0,00	0,00
Ministério Público	0,00	0,00	0,00	0,00
Defensoria Pública	0,00	0,00	0,00	0,00
<b>RESTOS A PAGAR NÃO-PROCESSADOS</b>	<b>302.095.913,46</b>	<b>26.559.171,21</b>	<b>110.636.155,38</b>	<b>244.680.685,66</b>
Poder Executivo	281.576.257,14	26.569.171,21	110.352.419,48	244.354.666,45
Poder Legislativo	502.756,31	0,00	486.736,90	26.019,41

CHEFE DO PODER EXECUTIVO: Manoela Ramos de Souza Gomes Alves  
RESPONSÁVEL PELA CONTABILIDADE: DAISY MARIA LOPES DA CUNHA  
SIGFIS - Versão 2024

29 maio 2024 14:36:57

Continua (2/4)

MUNICÍPIO DE SAQUAREMA  
RELATÓRIO RESUMIDO DA EXECUÇÃO ORÇAMENTÁRIA  
**DEMONSTRATIVO SIMPLIFICADO DO RELATÓRIO RESUMIDO DA EXECUÇÃO ORÇAMENTÁRIA**  
ORÇAMENTOS FISCAL E DA SEGURIDADE SOCIAL  
PERÍODO DE REFERÊNCIA : 1º Bimestre / 2024

RREO - Anexo 14 (LRF, Art. 48)

R\$1,00

RESTOS A PAGAR POR PODER	Inscrição	Cancelamento Até o Bimestre	Pagamento Até o Bimestre	Saldo a pagar
Poder Judiciário	0,00	0,00	0,00	0,00
Ministério Público	0,00	0,00	0,00	0,00
Defensoria Pública	0,00	0,00	0,00	0,00
<b>TOTAL</b>	<b>387.740.320,15</b>	<b>26.559.171,21</b>	<b>121.536.006,41</b>	<b>249.632.342,53</b>

DESPESAS COM MANUTENÇÃO E DESENVOLVIMENTO DO ENSINO	Valor Apurado Até o Bimestre	Limites Constitucionais Anuais	
		% Mínimo a Aplicar no Exercício	% Aplicado Até o Bimestre
Mínimo Anual de 25% das Receitas de Impostos na Manutenção e Desenvolvimento do Ensino	14.259.556,45	25,00	12,89
Mínimo Anual de 70% do FUNDEB na Remuneração dos Profissionais da Educação Básica	22.601.492,94	70,00	100,00
Percentual de 50% da Complementação da União ao FUNDEB (VAAT) na Educação Infantil	0,00	0,00	0,00
Mínimo de 15% da Complementação da União ao FUNDEB (VAAT) em Despesas de Capital	0,00	15,00	0,00

RECEITAS DE OPERAÇÕES DE CRÉDITO E DESPESAS DE CAPITAL	Valor Apurado no Exercício	Saldo não realizado
Receita de Operação de Crédito	0,00	0,00
Despesa de Capital Líquida	0,00	0,00

PROJEÇÃO ATUARIAL DOS REGIMES DE PREVIDÊNCIA E DO SISTEMA DE PROTEÇÃO SOCIAL DOS MILITARES	Exercício	10º Exercício	20º Exercício	35º Exercício
<b>Fundo em Capitalização (Plano Previdenciário)</b>	<b>0,00</b>	<b>0,00</b>	<b>0,00</b>	<b>0,00</b>
Receitas Previdenciárias	0,00	0,00	0,00	0,00
Despesas Previdenciárias	0,00	0,00	0,00	0,00
Resultado Previdenciário	0,00	0,00	0,00	0,00
<b>Fundo em Repartição (Plano Financeiro)</b>	<b>0,00</b>	<b>0,00</b>	<b>0,00</b>	<b>0,00</b>
Receitas Previdenciárias	0,00	0,00	0,00	0,00
Despesas Previdenciárias	0,00	0,00	0,00	0,00
Resultado Previdenciário	0,00	0,00	0,00	0,00
<b>Pensões e Inativos Militares</b>	<b>0,00</b>	<b>0,00</b>	<b>0,00</b>	<b>0,00</b>
Receitas de Contribuições	0,00	0,00	0,00	0,00
Despesas com Pensões e Inativos	0,00	0,00	0,00	0,00

CHEFE DO PODER EXECUTIVO: Manoela Ramos de Souza Gomes Alves  
RESPONSÁVEL PELA CONTABILIDADE: DAISY MARIA LOPES DA CUNHA  
SIGFIS - Versão 2024

29 maio 2024 14:36:57

Continua (3/4)



MUNICÍPIO DE SAQUAREMA  
RELATÓRIO RESUMIDO DA EXECUÇÃO ORÇAMENTÁRIA  
**DEMONSTRATIVO SIMPLIFICADO DO RELATÓRIO RESUMIDO DA EXECUÇÃO ORÇAMENTÁRIA**  
ORÇAMENTOS FISCAL E DA SEGURIDADE SOCIAL  
PERÍODO DE REFERÊNCIA : 1º Bimestre / 2024

RREO - Anexo 14 (LRF, Art. 48)

R\$1,00

PROJEÇÃO ATUARIAL DOS REGIMES DE PREVIDÊNCIA E DO SISTEMA DE PROTEÇÃO SOCIAL DOS MILITARES	Exercício	10º Exercício	20º Exercício	30º Exercício
Resultado Associado às Pensões e aos Inativos Militares	0,00	0,00	0,00	0,00
<b>RECEITA DA ALIENAÇÃO DE ATIVOS E APLICAÇÃO DOS RECURSOS</b>	<b>Valor Apurado no Exercício</b>			<b>Saldo a Realizar</b>
Receitas da Alienação de Ativos	0,00			0,00
Aplicação dos Recursos da Alienação de Ativos	0,00			0,00
<b>DESPESAS COM AÇÕES E SERVIÇOS PÚBLICOS DE SAÚDE</b>	<b>Valor Apurado Até o Bimestre</b>	<b>Limite Constitucional Anual</b>		
		<b>% Mínimo a Aplicar no Exercício</b>	<b>% Aplicado Até o Bimestre</b>	
Despesas com Ações e Serviços Públicos de Saúde executadas com recursos de impostos	37.497.060,54	15,00		34,12
<b>DESPESAS DE CARÁTER CONTINUADO DERIVADAS DE PPP</b>		<b>Valor Apurado no Exercício Corrente</b>		
Total das Despesas Consideradas para o Limite / RCL (%)		0,00		

# LIXO NA RUA AUMENTA O RISCO DE ENCHENTES

O lixo que você joga  
na rua **entope os**  
**bueiros e pode**  
**causar inundações.**



**PREFEITURA**  
**SAQUAREMA**  
TRABALHO E RESPEITO

SECRETARIA MUNICIPAL DE PLANEJAMENTO

<p>Sistema de Informações Contábeis e Fiscais do Setor Público Brasileiro TESOURO NACIONAL</p>	Relatório de Gestão Fiscal
	Prefeitura Municipal de Saquarema - RJ (Poder Executivo)
	Orçamentos Fiscal e da Seguridade Social
	CNPJ:
	Exercício: 2024
Período de referência: 1º quadrimestre	

RGF-Anexo 01 | Tabela 1.0 - Demonstrativo da Despesa com Pessoal

Despesa com Pessoal	Despesa Executada com Pessoal												INSCRITAS EM FEITOS A PAGAR NÃO PROCESSADOS (b)	
	DESPESAS EXECUTADAS (Último 12 Meses)													
	<R01>	<R02>	<R03>	<R04>	<R05>	<R06>	<R07>	<R08>	<R09>	<R10>	<R11>	<R12>		TOTAL (ÚLTIMOS 12 MESES) (a)
Despesa com Pessoal (Último 12 Meses)	31546204,34	30.964.059,13	33.774.951,12	36.220.411,02	43.020.719,03	38.440.209,03	41.376.463,36	35.015.349,02	35.482.000,32	42.461.953,40	45.073.325,20	35.039.803,12	501.163.614,07	17.264.794,27
DESPESA LÍQUIDA COM PESSOAL (f)	234871.014,85	24.754.100,00	25.756.418,34	24.807.776,12	26.020.127,28	23.807.711,40	28.211.458,31	45.862.456,87	21.580.070,04	28.422.720,81	28.462.414,25	30.075.020,05	138.228.027,58	1803,17,00
Despesa com Pessoal: Pessoal Ativo	205006.236,41	21.524.736,11	23.554.862,30	23.920.987,71	24.670.911,50	24.528.429,98	38.905.000,79	19.033.280,00	25.838.583,01	25.794.220,14	27.942.940,35	25.244.626,17	120.230.212,01	230.230,21
Despesa com Pessoal: Pessoal Inativo e Pensionistas	30371.578,44	1.169.423,78	1.201.554,84	1.030.791,40	1.300.895,00	1.280.895,00	1.370.457,57	1.608.976,02	1.800.790,11	2.588.193,67	2.520.473,90	2.830.393,95	18.037.815,57	884.058,47
Despesa com Pessoal: Outras Despesas de Pessoal	2259.070,27	1.460.950,21	2.018.534,00	2.246.000,00	2.148.912,53	1.900.594,05	2.398.905,00	2.474.202,21	2.941.200,00	2.099.539,99	2.539.930,95	2.964.783,00	31.893.586,00	0,00
Outras Despesas de Pessoal decorrentes de Contrato de Terceirização ou de contratação de forma indireta (§ 1º do art. 10 da LRF)	4544.407,15	11.200.369,43	8.385.000,00	8.800.000,00	14.000.000,00	1.200.000,00	11.816.000,00	14.025.000,00	11.100.000,00	11.012.404,18	21.581.800,00	126.580.589,48	13.370.860,20	0,00
DESPESAS NÃO COMPUTADAS § 1º do art. 10 da LRF (g)	0,00	0,00	0,00	0,00	0,00	0,00	0,00	0,00	0,00	0,00	0,00	0,00	0,00	0,00
Indenizações por Danos Materiais e Danos à Imagem	0,00	0,00	0,00	0,00	0,00	0,00	0,00	0,00	0,00	0,00	0,00	0,00	0,00	0,00
Despesas de Custeio Judicial de Período Anterior à da Apuração	0,00	0,00	0,00	0,00	0,00	0,00	0,00	0,00	0,00	0,00	0,00	0,00	0,00	0,00
Despesas de Exercício Anterior de Período Anterior à da Apuração	0,00	0,00	0,00	0,00	0,00	0,00	0,00	0,00	0,00	0,00	0,00	0,00	0,00	0,00
Indenizações e Pensões com Recursos Vinculados	0,00	0,00	0,00	0,00	0,00	0,00	0,00	0,00	0,00	0,00	0,00	0,00	0,00	0,00
Agentes Comunitários de Saúde de Contrato de Terceirização com Recursos Vinculados (CF, art. 198, §1º)	203.895,35	213.588,00	40.437,03	12.572,71	12.572,71	12.572,71	12.572,71	25.443,74	218.309,01	211.924,71	224.696,18	254.119,26	1.453.502,01	0,00
Período de referência inferior ao prazo estabelecido no Edital de Emprego Técnico de Enfermeiro - Auxiliar de Enfermagem e Pacote (ADCT, art. 18, §2º)	0,00	0,00	0,00	0,00	0,00	0,00	0,00	0,00	0,00	0,00	0,00	0,00	0,00	0,00
Outras Deduções Constitucionais ou Legais	0,00	0,00	0,00	0,00	0,00	0,00	0,00	0,00	0,00	0,00	0,00	0,00	0,00	0,00
DESPESA LÍQUIDA COM PESSOAL (h) = (f) - (g)	30844.248,09	31.753.232,13	33.754.342,59	35.171.941,11	43.041.140,30	38.420.607,00	41.333.171,18	34.389.000,00	25.389.340,32	42.241.578,10	46.838.026,14	35.385.943,96	696.711.212,25	17.264.794,27

<p>Sistema de Informações Contábeis e Fiscais do Setor Público Brasileiro TESOURO NACIONAL</p>	Relatório de Gestão Fiscal
	Prefeitura Municipal de Saquarema - RJ (Poder Executivo)
	Orçamentos Fiscal e da Seguridade Social
	CNPJ:
	Exercício: 2024
Período de referência: 1º quadrimestre	


RGF-Anexo 01 | Tabela 1.0 - Demonstrativo da Despesa com Pessoal

Apuração do Cumprimento do Limite Legal	DTP e Apuração do Cumprimento do Limite Legal	
	Valor	% sobre a RCL Ajustada
DTP e Apuração do Cumprimento do Limite Legal	-	-
RECEITA CORRENTE LÍQUIDA - RCL (IV)	2.716.357.944,30	
(-) Transferências Obrigatórias da União Relativas às Emendas Individuais (art. 166-A, §1º, da CF)	0,00	
(-) Transferências obrigatórias da União relativas às emendas de bancada (art. 166, § 16, da CF)	0,00	
(-) Transferências da União relativas à remuneração dos agentes comunitários de saúde e de combate às endemias (CF, art. 198, §11)	3.138.400,00	
(-) Outras Deduções Constitucionais ou Legais		
= RECEITA CORRENTE LÍQUIDA AJUSTADA PARA CÁLCULO DOS LIMITES DA DESPESA COM PESSOAL (V)	2.713.219.544,30	
DESPESA TOTAL COM PESSOAL - DTP (VI) = (IIa + IIIb)	516.975.096,53	19,05
LIMITE MÁXIMO (VII) (incisos I, II e III, art. 20 da LRF)	1.465.138.553,92	54,00
LIMITE PRUDENCIAL (VIII) = (0,95 x VII) (parágrafo único do art. 22 da LRF)	1.391.881.626,22	51,30
LIMITE DE ALERTA (IX) = (0,90 x VII) (inciso II do §1º do art. 59 da LRF)	1.318.624.698,53	48,00

RGF-Anexo 01 | Tabela 1.0 - Demonstrativo da Despesa com Pessoal

Notas Explicativas	Valores
Notas Explicativas	30/04/2024
Notas Explicativas	-




 <p>Sistema de Informações Contábeis e Fiscais do Setor Público Brasileiro TESOURO NACIONAL</p>	<b>Relatório de Gestão Fiscal</b>
	<b>Prefeitura Municipal de Saquarema - RJ (Poder Executivo)</b>
	<b>Orçamentos Fiscal e da Seguridade Social</b>
	<b>CNPJ:</b>
	<b>Exercício: 2024</b>
	<b>Período de referência: 1º quadrimestre</b>

### RGF-Anexo 01 | Tabela 1.0 - Demonstrativo da Despesa com Pessoal

Apuração do Cumprimento do Limite Legal	DTP e Apuração do Cumprimento do Limite Legal	
	Valor	% sobre a RCL Ajustada
<b>DTP e Apuração do Cumprimento do Limite Legal</b>	*	*
RECEITA CORRENTE LÍQUIDA - RCL (IV)	2.716.357.944,30	
(-) Transferências Obrigatórias da União Relativas às Emendas Individuais (art. 166-A, §1º, da CF)	0,00	
(-) Transferências obrigatórias da União relativas às emendas de bancada (art. 166, § 16, da CF)	0,00	
(-) Transferências da União relativas à remuneração dos agentes comunitários de saúde e de combate às endemias (CF, art. 198, §11)	3.138.400,00	
(-) Outras Deduções Constitucionais ou Legais		
= RECEITA CORRENTE LÍQUIDA AJUSTADA PARA CÁLCULO DOS LIMITES DA DESPESA COM PESSOAL (V)	2.713.219.544,30	
DESPESA TOTAL COM PESSOAL - DTP (VI) = (IIIa + IIIb)	516.975.096,53	19,05
LIMITE MÁXIMO (VII) (incisos I, II e III, art. 20 da LRF)	1.465.138.653,92	54,00
LIMITE PRUDENCIAL (VIII) = (0,95 x VII) (parágrafo único do art. 22 da LRF)	1.391.881.626,22	51,30
LIMITE DE ALERTA (IX) = (0,90 x VII) (inciso II do §1º do art. 59 da LRF)	1.318.624.698,53	48,60

### RGF-Anexo 01 | Tabela 1.0 - Demonstrativo da Despesa com Pessoal


Notas Explicativas	Valores
	30/04/2024
Notas Explicativas	-
Notas Explicativas	-

 <p>Sistema de Informações Contábeis e Fiscais do Setor Público Brasileiro TESOURO NACIONAL</p>	<b>Relatório de Gestão Fiscal</b>
	<b>Prefeitura Municipal de Saquarema - RJ (Poder Executivo)</b>
	<b>Orçamentos Fiscal e da Seguridade Social</b>
	<b>CNPJ:</b>
	<b>Exercício: 2024</b>
	<b>Período de referência: 1º quadrimestre</b>

### RGF-Anexo 01 | Tabela 1.2 - Trajetória de Retorno ao Limite da Despesa Total com Pessoal

Trajetória de Retorno ao Limite da Despesa Total com Pessoal	Apuração da Trajetória de Retorno ao Limite de DTP								
	Exercício de Desempateamento do Limite			Exercício do Primeiro Período Seguinte			Exercício do Segundo Período Seguinte		
	No Quadrimestre/Trimestre			Primeiro Período Seguinte			Segundo Período Seguinte		
	Limite Máximo (a)	% DTP (b)	% Excedente (c) = (b-a)	Reator Máximo de 1,0 do Excedente (d) = (1/c)	Limite (e) = (a-c)	% DTP (f)	Reator Realizado (g) = (f-d)	Limite (h) = (a)	% DTP (i)
Trajetória de Retorno ao Limite da Despesa Total com Pessoal	-	-	-	-	-	-	-	-	-
Valor Percentual									



 Sistema de Informações Contábeis e Fiscais do Setor Público Brasileiro <b>TESOURO NACIONAL</b>	<b>Relatório de Gestão Fiscal</b>
	<b>Prefeitura Municipal de Saquarema - RJ (Poder Executivo)</b>
	<b>Orçamentos Fiscal e da Seguridade Social</b>
	<b>CNPJ:</b>
	<b>Exercício: 2024</b>
<b>Período de referência: 1º quadrimestre</b>	

### RGF-Anexo 01 | Tabela 1.2 - Trajetória de Retorno ao Limite da Despesa Total com Pessoal


Parâmetros para Redução do Excedente do DTP (art. 15 da LC 178/2021)	Percentual
	Percentual
<b>Parâmetros para Redução do Excedente do DTP (art. 15 da LC 178/2021)</b>	-
Limite Máximo (VII) (%) (LRF, art. 20)	
DTP em 2021 (X) (%)	
Excedente em 2021 (XI) = (X - VII) (%)	
Redutor anual (XII) = (0,10 x XI) (%)	

 Sistema de Informações Contábeis e Fiscais do Setor Público Brasileiro <b>TESOURO NACIONAL</b>	<b>Relatório de Gestão Fiscal</b>
	<b>Prefeitura Municipal de Saquarema - RJ (Poder Executivo)</b>
	<b>Orçamentos Fiscal e da Seguridade Social</b>
	<b>CNPJ:</b>
	<b>Exercício: 2024</b>
<b>Período de referência: 1º quadrimestre</b>	

### RGF-Anexo 01 | Tabela 1.2 - Trajetória de Retorno ao Limite da Despesa Total com Pessoal

Trajetória de Retorno ao Limite da Despesa Total com Pessoal (art. 15 da LC 178/2021)	Atualização da Trajetória de Retorno ao Limite da DTP (art. 15 da LC 178/2021)											
	2021	2022	2023	2024	2025	2026	2027	2028	2029	2030	2031	2032
<b>Trajetória de Retorno ao Limite da Despesa Total com Pessoal (art. 15 da LC 178/2021)</b>	-	-	-	-	-	-	-	-	-	-	-	-
RECEITA CORRENTE LÍQUIDA AJUSTADA PARA CÁLCULO DOS LIMITES DA DESPESA COM PESSOAL (V)												
DESPESA TOTAL COM PESSOAL - DTP (VI)												
% DTP (VI / V)												
LIMITE CONFORME ART. 15 DA LC 178/2021 (%)												



 <p>Sistema de Informações Contábeis e Fiscais do Setor Público Brasileiro</p> <p>TESOURO NACIONAL</p>	<b>Relatório de Gestão Fiscal</b>
	<b>Prefeitura Municipal de Saquarema - RJ (Poder Executivo)</b>
	<b>Orçamentos Fiscal e da Seguridade Social</b>
	<b>CNPJ:</b>
	<b>Exercício: 2024</b>
	<b>Período de referência: 1º quadrimestre</b>

**RGF-Anexo 01 | Tabela 1.2 - Trajetória de Retorno ao Limite da Despesa Total com Pessoal**

Notas Explicativas	Valores 30/04/2024
<b>Notas Explicativas</b>	
Identificação do Quadrimestre em que Excedeu o Limite e dos Períodos de Retorno	-
Notas Explicativas	

**RGF-Anexo 01 | Tabela 1.2 - Trajetória de Retorno ao Limite da Despesa Total com Pessoal**

Notas Explicativas	Valores 30/04/2024
<b>Notas Explicativas</b>	
Identificação do Quadrimestre em que Excedeu o Limite e dos Períodos de Retorno	-
Notas Explicativas	

**RGF-Anexo 01 | Tabela 1.4 - Demonstrativo da Despesa com Pessoal - Ente Consorciado**

Notas Explicativas	Valores 30/04/2024
<b>Notas Explicativas</b>	
Notas Explicativas	-

 <p>Sistema de Informações Contábeis e Fiscais do Setor Público Brasileiro</p> <p>TESOURO NACIONAL</p>	<b>Relatório de Gestão Fiscal</b>
	<b>Prefeitura Municipal de Saquarema - RJ (Poder Executivo)</b>
	<b>Orçamentos Fiscal e da Seguridade Social</b>
	<b>CNPJ:</b>
	<b>Exercício: 2024</b>
	<b>Período de referência: 1º quadrimestre</b>

**RGF-Anexo 02 | Tabela 2.0 - Demonstrativo da Dívida Consolidada Líquida - Estados, DF e Municípios**

Demonstrativo da Dívida Consolidada Líquida	SALDO DO EXERCÍCIO ANTERIOR	Cálculo da Dívida Consolidada Líquida		
		SALDO DO EXERCÍCIO DE 2024		
		Até o 1º Quadrimestre	Até o 2º Quadrimestre	Até o 3º Quadrimestre
<b>Dívida Consolidada</b>				
DÍVIDA CONSOLIDADA - DC (I)	23.776.306,50	22.559.672,53	0,00	0,00
Dívida Mobiliária	0,00	0,00	0,00	0,00
Dívida Contratual	15.584.348,63	14.367.712,66	0,00	0,00
Empréstimos	0,00	0,00	0,00	0,00
Internos	0,00	0,00	0,00	0,00
Externos	0,00	0,00	0,00	0,00
Reestruturação de Dívida de Estados e Municípios	0,00	0,00	0,00	0,00
Financiamentos	0,00	0,00	0,00	0,00
Internos	0,00	0,00	0,00	0,00
Externos	0,00	0,00	0,00	0,00
Parcelamento e Renegociação de Dívidas	15.584.348,63	14.367.712,66	0,00	0,00
De Tributos	1.268.709,29	1.253.431,21	0,00	0,00
De Contribuições Previdenciárias	14.315.639,34	13.114.281,45	0,00	0,00
De Demais Contribuições Sociais	0,00	0,00	0,00	0,00
Do FGTS	0,00	0,00	0,00	0,00
Com Instituição Não Financeira	0,00	0,00	0,00	0,00
Demais Dívidas Contratuais	0,00	0,00	0,00	0,00
Precatórios Posteriores a 05/05/2000 (inclusive) Vencidos e Não Pagos	8.191.959,87	8.191.959,87	0,00	0,00
Outras Dívidas	0,00	0,00	0,00	0,00
<b>DEDUÇÕES (II)</b>	2.559.890.042,66	2.893.052.566,17	0,00	0,00
Disponibilidade de Caixa	2.559.890.042,66	2.893.052.566,17	0,00	0,00
Disponibilidade de Caixa Bruta	2.577.560.032,88	2.901.023.693,84	0,00	0,00
(-) Restos a Pagar Processados	15.633.255,83	5.637.193,47	0,00	0,00
(-) Depósitos Resgatáveis e Valores Vinculados	2.036.734,59	2.333.934,20	0,00	0,00
Demais Haveres Financeiros	0,00	0,00	0,00	0,00
<b>DÍVIDA CONSOLIDADA LÍQUIDA (DCL) (III) = (I) - (II)</b>	-2.536.113.734,16	-2.870.492.893,64	0,00	0,00
<b>RECEITA CORRENTE LÍQUIDA - RCL (IV)</b>	2.632.339.581,22	2.716.357.944,30	0,00	0,00
(-) Transferências Obrigatórias da União Relativas às Emendas Individuais (art. 166-A, § 1º, da CF) (V)	0,00	0,00	0,00	0,00
<b>RECEITA CORRENTE LÍQUIDA AJUSTADA PARA CÁLCULO DOS LIMITES DE ENDIVIDAMENTO (VI) = (IV) - (V)</b>	2.632.339.581,22	2.716.357.944,30	0,00	0,00
% da DC sobre a RCL AJUSTADA (VII)	0,90	0,83		
% da DCL sobre a RCL AJUSTADA (III/VI)	-96,34	-105,67		
<b>LIMITE DEFINIDO POR RESOLUÇÃO DO SENADO FEDERAL</b>	0,00	0,00	0,00	0,00
<b>LIMITE DE ALERTA ( inciso II do § 1º do art. 59 da LRF)</b>	0,00	0,00	0,00	0,00
<b>Outros Valores Não Integrantes da DC</b>				
Precatórios Anteriores a 05/05/2000	0,00	0,00	0,00	0,00
Precatórios Posteriores a 05/05/2000 (Não incluídos na DC)	289.508,31	289.508,31	0,00	0,00
Passivo Atual	1.536.688,65	1.536.688,65	0,00	0,00
RP Não-Processados	377.930.869,60	0,00	0,00	0,00
Antecipações de Receita Orçamentária - ARD	0,00	0,00	0,00	0,00
Dívida Contratual de PPP	0,00	0,00	0,00	0,00

 Sistema de Informações Contábeis e Fiscais do Setor Público Brasileiro TESOUREIRO NACIONAL	Relatório de Gestão Fiscal
	Prefeitura Municipal de Saquarema - RJ (Poder Executivo)
	Orçamentos Fiscal e da Seguridade Social
	CNPJ:
	Exercício: 2024
Período de referência: 1º quadrimestre	

Demonstrativo da Dívida Consolidada Líquida	SALDO DO EXERCÍCIO ANTERIOR	Cálculo da Dívida Consolidada Líquida		
		SALDO DO EXERCÍCIO DE 2024		
		Até o 1º Quadrimestre	Até o 2º Quadrimestre	Até o 3º Quadrimestre
Apropriação de Depósitos Judiciais	0,00	0,00	0,00	0,00

 Sistema de Informações Contábeis e Fiscais do Setor Público Brasileiro TESOUREIRO NACIONAL	Relatório de Gestão Fiscal
	Prefeitura Municipal de Saquarema - RJ (Poder Executivo)
	Orçamentos Fiscal e da Seguridade Social
	CNPJ:
	Exercício: 2024
Período de referência: 1º quadrimestre	


RGF-Anexo 02 | Tabela 2.0 - Demonstrativo da Dívida Consolidada Líquida - Estados, DF e Municípios

Notas Explicativas	Valores
Notas Explicativas	30/04/2024
Notas Explicativas	-
Notas Explicativas	-

 Sistema de Informações Contábeis e Fiscais do Setor Público Brasileiro TESOUREIRO NACIONAL	Relatório de Gestão Fiscal
	Prefeitura Municipal de Saquarema - RJ (Poder Executivo)
	Orçamentos Fiscal e da Seguridade Social
	CNPJ:
	Exercício: 2024
Período de referência: 1º quadrimestre	

RGF-Anexo 02 | Tabela 2.1 - Trajetória de Retorno ao Limite da Dívida Consolidada Líquida - Estados, DF e Municípios

Tabela de Retorno ao Limite da Dívida Consolidada Líquida	Trajetória de Retorno ao Limite da Dívida Consolidada Líquida											
	Exercício em que Excedeu o Limite			Exercício do primeiro período seguinte			Exercício do segundo período seguinte			Exercício do terceiro período seguinte		
	Quadrimestre em que Excedeu o Limite	Próximos períodos seguintes		Próximos períodos seguintes		Próximos períodos seguintes		Próximos períodos seguintes		Próximos períodos seguintes		
	Limite Máximo (L)	% DCL (L)	% Realidade (R) = (R/L)	Redutor mínimo em 20% do Excedente (E) = (E,20%)	Limite (L) = (L-E)	% DCL (L)	Redutor Realizado (R) = (R-E)	Limite (L) = (L-R)	% DCL (L)	Redutor Realizado (R) = (R-E)	Limite (L) = (L-R)	% DCL (L)
Valores Percentuais												

 Sistema de Informações Contábeis e Fiscais do Setor Público Brasileiro TESOUREIRO NACIONAL	Relatório de Gestão Fiscal
	Prefeitura Municipal de Saquarema - RJ (Poder Executivo)
	Orçamentos Fiscal e da Seguridade Social
	CNPJ:
	Exercício: 2024
Período de referência: 1º quadrimestre	

RGF-Anexo 02 | Tabela 2.1 - Trajetória de Retorno ao Limite da Dívida Consolidada Líquida - Estados, DF e Municípios

Notas Explicativas	Valores
Notas Explicativas	30/04/2024
Notas Explicativas	-
Identificação do Quadrimestre em que Excedeu o Limite e dos Períodos de Retorno	-







Relatório de Gestão Fiscal  
 Prefeitura Municipal de Saquarema - RJ (Poder Executivo)  
 Orçamentos Fiscal e da Seguridade Social  
 CNPJ:  
 Exercício: 2024  
 Período de referência: 1º quadrimestre

RGF-Anexo 03 | Tabela 3.0 - Demonstrativo das Garantias e Contragarantias de Valores

Garantias Concedidas e Contragarantias Recebidas	Saldo das Garantias Concedidas e Contragarantias Recebidas			
	SALDO DO EXERCÍCIO ANTERIOR	Até o 1º Quadrimestre	SALDO DO EXERCÍCIO DE 2024 Até o 2º Quadrimestre	Até o 3º Quadrimestre
<b>Garantias Concedidas</b>	-	-	-	-
<b>Garantias Concedidas</b>	-	-	-	-
AOS ESTADOS (I)	0,00	0,00	0,00	0,00
Em Operações de Crédito Externas				
Em Operações de Crédito Internas				
AOS MUNICÍPIOS (II)	0,00	0,00	0,00	0,00
Em Operações de Crédito Externas				
Em Operações de Crédito Internas				
ÀS ENTIDADES CONTROLADAS (III)	0,00	0,00	0,00	0,00
Em Operações de Crédito Externas				
Em Operações de Crédito Internas				
POR MEIO DE FUNDOS E PROGRAMAS (IV)				
TOTAL GARANTIAS CONCEDIDAS (V) = (I + II + III + IV)	0,00	0,00	0,00	0,00
RECEITA CORRENTE LÍQUIDA - RCL (VI)	2.632.339.561,22	2.716.357.944,30		
(-) Transferências Obrigatórias da União Relativas às Emendas Individuais (art. 166-A, §1º, da CF) (VII)	0,00	0,00	0,00	0,00
RECEITA CORRENTE LÍQUIDA AJUSTADA PARA CÁLCULO DOS LIMITES DE ENDIVIDAMENTO (VIII) = (VI - VII)	2.632.339.561,22	2.716.357.944,30	0,00	0,00
% do TOTAL DAS GARANTIAS sobre a RCL AJUSTADA (VIII) (VIII)				
LIMITE DEFINIDO POR RESOLUÇÃO DO SENADO FEDERAL				
LIMITE DE ALERTA (inciso III § 1º do art. 59 da LRF)				
<b>Contragarantias Recebidas</b>	-	-	-	-
<b>Contragarantias Recebidas</b>	-	-	-	-
DOS ESTADOS (IX)	0,00	0,00	0,00	0,00
Em Garantia às Operações de Crédito Externas				
Em Garantia às Operações de Crédito Internas				
DOS MUNICÍPIOS (X)	0,00	0,00	0,00	0,00
Em Garantia às Operações de Crédito Externas				
Em Garantia às Operações de Crédito Internas				
DAS ENTIDADES CONTROLADAS (XI)	0,00	0,00	0,00	0,00
Em Garantia às Operações de Crédito Externas				
Em Garantia às Operações de Crédito Internas				
EM GARANTIAS POR MEIO DE FUNDOS E PROGRAMAS (XII)				
TOTAL CONTRAGARANTIAS RECEBIDAS (XIII) = (IX + X + XI + XII)	0,00	0,00	0,00	0,00


## AO JOGAR O LIXO NO LUGAR CERTO, VOCÊ EVITA:

- ✓ A propagação de insetos causadores de doenças.
- ✓ Alagamentos e enchentes em dias de chuva.
- ✓ Destruição do patrimônio público.



**PREFEITURA SAQUAREMA**  
 TRABALHO E RESPEITO



 <p>Sistema de Informações Contábeis e Fiscais do Setor Público Brasileiro</p> <p>Tesouro Nacional</p>	<b>Relatório de Gestão Fiscal</b>
	<b>Prefeitura Municipal de Saquarema - RJ (Poder Executivo)</b>
	<b>Orçamentos Fiscal e da Seguridade Social</b>
	<b>CNPJ:</b>
	<b>Exercício: 2024</b>
	<b>Período de referência: 1º quadrimestre</b>

**RGF-Anexo 03 | Tabela 3.0 - Demonstrativo das Garantias e Contragarantias de Valores**

Notas Explicativas	Valores
Notas Explicativas	30/04/2024
Notas Explicativas	-

**RGF-Anexo 04 | Tabela 4.0 - Demonstrativo das Operações de Crédito - Estados, DF e Municípios**

Operações de Crédito	Valor Realizado no Período	
	Valor Realizado	VALOR REALIZADO
	No Quadrimestre de Referência	Até o Quadrimestre de Referência (a)
<b>Operações de Crédito:</b>		
Mobiliária	0,00	0,00
Interna		
Estima		
Contratual	0,00	0,00
Interna	0,00	0,00
Empreitada	0,00	0,00
Aquisição Financiada de Bens e Arrendamento Mercantil Financeiro	0,00	0,00
Antecipação de Receita pela Venda a Termo de Bens e Serviços	0,00	0,00
Assunção, Reconhecimento e Confissão de Dívidas (LRF, art. 20, § 1º)	0,00	0,00
Operações de Crédito não sujeitas ao limite para fins de contratação (b)	0,00	0,00
Estima	0,00	0,00
Empreitada	0,00	0,00
Aquisição Financiada de Bens e Arrendamento Mercantil Financeiro	0,00	0,00
Antecipações de Receitas pela Venda a Termo de Bens e Serviços	0,00	0,00
Assunção, Reconhecimento e Confissão de Dívidas (LRF, art. 20, § 1º)	0,00	0,00
Operações de crédito não sujeitas ao limite para fins de contratação (b)	0,00	0,00
<b>TOTAL (8)</b>	<b>0,00</b>	<b>0,00</b>

**RGF-Anexo 04 | Tabela 4.0 - Demonstrativo das Operações de Crédito - Estados, DF e Municípios**

Apuração do Cumprimento dos Limites	Apuração do Cumprimento dos Limites	
	VALOR	% SOBRE A RCL AJUSTADA
<b>Apuração do Cumprimento dos Limites</b>		
RECEITA CORRENTE LÍQUIDA - RCL (IV)	2.718.357.944,30	-
(-) Transferências Obrigatórias de Limites Relativas às Empresas Individuais (art. 108-A, §1º, da CF) (V)		
RECEITA CORRENTE LÍQUIDA AJUSTADA PARA CÁLCULO DOS LIMITES DE ENDIVIDAMENTO (VI) = (IV - V)	2.718.357.944,30	-
OPERAÇÕES VEDADAS (VII)	0,00	0,00
<b>TOTAL CONSIDERADO PARA FINS DA APURAÇÃO DO CUMPRIMENTO DO LIMITE (VIII) = (VI + VII - 8a - 8b)</b>	<b>0,00</b>	<b>0,00</b>
LIMITE GERAL DEFINIDO POR RESOLUÇÃO DO SENADO FEDERAL PARA AS OPERAÇÕES DE CRÉDITO INTERNAS E EXTERNAS	434.617.271,09	16,00
LIMITE DE ALERTA (inciso II do § 1º do art. 28 da LRF)	391.155.543,08	14,40
OPERAÇÕES DE CRÉDITO POR ANTECIPAÇÃO DA RECEITA ORÇAMENTÁRIA		
LIMITE DEFINIDO POR RESOLUÇÃO DO SENADO FEDERAL PARA AS OPERAÇÕES DE CRÉDITO POR ANTECIPAÇÃO DA RECEITA ORÇAMENTÁRIA	193.145.006,10	7,00

**RGF-Anexo 04 | Tabela 4.0 - Demonstrativo das Operações de Crédito - Estados, DF e Municípios**

Outras Operações Que Integram a Dívida Consolidada	Valor Realizado no Período	
	Valor Realizado	VALOR REALIZADO
	No Quadrimestre de Referência	Até o Quadrimestre de Referência (a)
<b>Outras Operações Que Integram a Dívida Consolidada</b>		
Parcelamentos de Dívidas	0,00	0,00
Tributos		
Contribuições Previdenciárias		
FGTS		
Diversas Contribuições Sociais		
Operações de Reestruturação e Reconstituição do Principal de Dívidas		


**RGF-Anexo 04 | Tabela 4.0 - Demonstrativo das Operações de Crédito - Estados, DF e Municípios**

Notas Explicativas	Valores
Notas Explicativas	30/04/2024
Notas Explicativas	-

**RGF-Anexo 06 | Tabela 6.0 - Demonstrativo Simplificado do Relatório de Gestão Fiscal**

Receita Corrente Líquida	Valor Até o Quadrimestre	
	VALOR ATÉ O QUADRIMESTRE DE REFERÊNCIA	
Receita Corrente Líquida		2.718.357.944,30
Receita Corrente Líquida Ajustada para Cálculo dos Limites de Endividamento		2.718.357.944,30
Receita Corrente Líquida Ajustada para Cálculo dos Limites de Despesa com Pessoal		2.713.219.544,30



 <p>Sistema de Informações Contábeis e Fiscais do Setor Público Brasileiro TESOURO NACIONAL</p>	<b>Relatório de Gestão Fiscal</b>
	<b>Prefeitura Municipal de Saquarema - RJ (Poder Executivo)</b>
	<b>Orçamentos Fiscal e da Seguridade Social</b>
	<b>CNPJ:</b>
	<b>Exercício: 2024</b>
	<b>Período de referência: 1º quadrimestre</b>

### RGF-Anexo 06 | Tabela 6.0 - Demonstrativo Simplificado do Relatório de Gestão Fiscal

Despesa com Pessoal	Valor Realizado no Período	
	VALOR	% SOBRE A RCL AJUSTADA
Despesa Total com Pessoal - DTP	5.95.975.096,53	19,05
Limite Máximo (inciso I, II e III art. 20 da LRF) - +%	1.465.138.593,92	54,00
Limite Prudencial (parágrafo único art. 22 da LRF) - +%	1.381.881.826,22	51,30
Limite de Alerta (inciso II do §1º do art. 59 da LRF) - +%	1.318.824.698,53	48,00

### RGF-Anexo 06 | Tabela 6.0 - Demonstrativo Simplificado do Relatório de Gestão Fiscal

Dívida Consolidada	Comparativo do Saldo da Dívida	
	VALOR ATÉ O QUADRIMESTRE DE REFERÊNCIA	% SOBRE A RCL AJUSTADA
Dívida Consolidada	-	-
Dívida Consolidada Líquida	-2.870.482.893,64	-105,67
Limite Definido por Resolução do Senado Federal		

### RGF-Anexo 06 | Tabela 6.0 - Demonstrativo Simplificado do Relatório de Gestão Fiscal

Garantias de Valores	Comparativo do Saldo da Garantia	
	VALOR ATÉ O QUADRIMESTRE DE REFERÊNCIA	% SOBRE A RCL AJUSTADA
Garantias de Valores	-	-
Total das Garantias Concedidas		
Limite Definido por Resolução do Senado Federal		

### RGF-Anexo 06 | Tabela 6.0 - Demonstrativo Simplificado do Relatório de Gestão Fiscal

Operações de Crédito	Valor Realizado no Período	
	VALOR ATÉ O QUADRIMESTRE DE REFERÊNCIA	% SOBRE A RCL AJUSTADA
Operações de Crédito	-	-
Operações de Crédito Internas e Externas	0,00	0,00
Limite Definido pelo Senado Federal para Operações de Crédito Externas e Internas		
Operações de Crédito por Antecipação da Receita		
Limite Definido pelo Senado Federal para Operações de Crédito por Antecipação da Receita		

### RGF-Anexo 06 | Tabela 6.0 - Demonstrativo Simplificado do Relatório de Gestão Fiscal

Restos a Pagar	Restos a Pagar e Disponibilidade de Caixa	
	RESTOS A PAGAR EMPENHADOS E NÃO LIQUIDADOS DO EXERCÍCIO	DISPONIBILIDADE DE CAIXA LÍQUIDA (APÓS A INSCRIÇÃO EM RESTOS A PAGAR NÃO PROCESSADOS DO EXERCÍCIO)
Restos a Pagar	-	-
Valor Total		2.656.427.754,67

### RGF-Anexo 06 | Tabela 6.0 - Demonstrativo Simplificado do Relatório de Gestão Fiscal

Notas Explicativas	Valores
	30/04/2024
Notas Explicativas	-
Notas Explicativas	

### Lista de Assinaturas

Assinatura: 1

Digitally signed by MANOELA RAMOS DE SOUZA GOMES ALVES:08706007708  
Date: 2024.05.28 10:04:34 BRT  
Reason: Perfil: Titular do Poder Executivo  
Location: Instituição: Prefeitura Municipal de Saquarema - RJ





DIÁRIO OFICIAL DO MUNICÍPIO DE SAQUAREMA



Relatório Resumido de Execução Orçamentária  
 Prefeitura Municipal de Saquarema - RJ (Poder Executivo)  
 Orçamentos Fiscal e da Seguridade Social  
 CNPJ:  
 Exercício: 2024  
 Período de referência: 1º bimestre

RREO-Anexo 01 | Tabela 1.0 - Balanço Orçamentário

Receitas Orçamentárias	PREVISÃO INICIAL	PREVISÃO ATUALIZADA (a)	Estágios da Receita Orçamentária				SALDO (a-c)
			RECEITAS REALIZADAS		Até o Bimestre (c)	% (c/a)	
			No Bimestre (b)	% (b/a)			
<b>Receitas Orçamentárias</b>	-	-	-	-	-	-	-
RECEITAS (EXCETO INTRA-ORÇAMENTÁRIAS) (I)	2.477.954.012,98	2.477.954.012,98	498.915.034,35	20,13	498.915.034,35	20,13	1.979.038.978,63
RECEITAS CORRENTES	2.477.954.012,98	2.477.954.012,98	498.915.034,35	20,13	498.915.034,35	20,13	1.979.038.978,63
IMPOSTOS, TAXAS E CONTRIBUIÇÕES DE MELHORIA	149.100.342,55	149.100.342,55	41.532.078,27	27,86	41.532.078,27	27,86	107.568.264,28
Impostos	135.481.275,94	135.481.275,94	38.544.447,80	28,45	38.544.447,80	28,45	96.936.828,14
Taxas	13.619.066,61	13.619.066,61	2.987.630,47	21,94	2.987.630,47	21,94	10.631.436,14
Contribuição de Melhoria							
CONTRIBUIÇÕES	32.786.369,16	32.786.369,16	6.746.825,83	20,58	6.746.825,83	20,58	26.039.543,33
Contribuições Sociais	18.375.459,98	18.375.459,98	3.989.646,26	21,71	3.989.646,26	21,71	14.385.813,72
Contribuições Econômicas							
Contribuições para Entidades Privadas de Serviço Social e de Formação Profissional							
Contribuição para o Custeio do Serviço de Iluminação Pública	14.410.909,18	14.410.909,18	2.757.179,57	19,13	2.757.179,57	19,13	11.653.729,61
RECEITA PATRIMONIAL	152.827.252,60	152.827.252,60	38.489.668,14	25,19	38.489.668,14	25,19	114.337.584,46
Exploração do Patrimônio Imobiliário do Estado	2.143.318,24	2.143.318,24	905.099,30	42,23	905.099,30	42,23	1.238.218,94
Valores Mobiliários	150.683.934,36	150.683.934,36	37.584.568,84	24,94	37.584.568,84	24,94	113.099.365,52
Delegação de Serviços Públicos mediante Concessão, Permissão, Autorização ou Licença							
Exploração de Recursos Naturais							
Exploração do Patrimônio Intangível							
Cessão de Direitos							
Demais Receitas Patrimoniais							
RECEITA AGROPECUÁRIA							
RECEITA INDUSTRIAL							
RECEITA DE SERVIÇOS							
Serviços Administrativos e Comerciais Gerais							
Serviços e Atividades Referentes à Navegação e ao Transporte							
Serviços e Atividades Referentes à Saúde							
Serviços e Atividades Financeiras							
Outros Serviços							
TRANSFERÊNCIAS CORRENTES	2.141.605.830,10	2.141.605.830,10	411.982.604,07	19,24	411.982.604,07	19,24	1.729.623.226,03
Transferências da União e de suas Entidades	1.726.285.230,29	1.726.285.230,29	339.322.490,69	19,66	339.322.490,69	19,66	1.386.962.739,60
Transferências dos Estados e do Distrito Federal e de suas Entidades	315.452.012,92	315.452.012,92	51.812.926,08	16,42	51.812.926,08	16,42	263.639.086,84
Transferências dos Municípios e de suas Entidades							
Transferências de Instituições Privadas							
Transferências de Outras Instituições Públicas	99.785.464,97	99.785.464,97	20.847.187,30	20,89	20.847.187,30	20,89	78.938.277,67
Transferências do Exterior							
Demais Transferências Correntes	83.121,92	83.121,92	0,00	0,00	0,00	0,00	83.121,92
OUTRAS RECEITAS CORRENTES	1.634.218,57	1.634.218,57	163.858,04	10,03	163.858,04	10,03	1.470.360,53
Multas Administrativas, Contratuais e Judiciais	249.271,62	249.271,62	83.188,46	33,37	83.188,46	33,37	166.083,16
Indenizações, Restituições e Ressarcimentos			8.037,47		8.037,47		-8.037,47
Bens, Direitos e Valores Incorporados ao Patrimônio Público							
Multas e Juros de Mora das Receitas de Capital							
Demais Receitas Correntes	1.384.946,95	1.384.946,95	72.632,11	5,24	72.632,11	5,24	1.312.314,84



Relatório Resumido de Execução Orçamentária  
 Prefeitura Municipal de Saquarema - RJ (Poder Executivo)  
 Orçamentos Fiscal e da Seguridade Social  
 CNPJ:  
 Exercício: 2024  
 Período de referência: 1º bimestre

Receitas Orçamentárias	PREVISÃO INICIAL	PREVISÃO ATUALIZADA (a)	Estágios da Receita Orçamentária				SALDO (a-c)
			RECEITAS REALIZADAS		Até o Bimestre (c)	% (c/a)	
			No Bimestre (b)	% (b/a)			
<b>RECEITAS DE CAPITAL</b>							
OPERAÇÕES DE CRÉDITO					0,00		
Operações de Crédito - Mercado Interno					0,00		
Operações de Crédito - Mercado Externo					0,00		
ALIEIÇÃO DE BENS							
Alienação de Bens Móveis							
Alienação de Bens Imóveis							
Alienação de Bens Intangíveis							
AMORTIZAÇÕES DE EMPRÉSTIMOS							
TRANSFERÊNCIAS DE CAPITAL							
Transferências da União e de suas Entidades							
Transferências dos Estados e do Distrito Federal e de suas Entidades							
Transferências dos Municípios e de suas Entidades							
Transferências de Instituições Privadas							
Transferências de Outras Instituições Públicas							
Transferências do Exterior							
Demais Transferências de Capital							
OUTRAS RECEITAS DE CAPITAL							
Integração do Capital Social							
Remuneração das Disponibilidades do Tesouro							
Resgate de Títulos do Tesouro							
Demais Receitas de Capital							
RECEITAS (INTRA-ORÇAMENTÁRIAS) (II)	20.845.630,60	20.845.630,60	4.390.330,56	21,06	4.390.330,56	21,06	16.455.300,04
SUBTOTAL DAS RECEITAS (III) = (I + II)	2.498.799.643,58	2.498.799.643,58	503.305.364,91	20,14	503.305.364,91	20,14	1.995.494.278,67
OPERAÇÕES DE CRÉDITO (REFINANCIAMENTO) (IV)							
Operações de Crédito - Mercado Interno							
Mobiliária							
Contratual							
Operações de Crédito - Mercado Externo							
Mobiliária							
Contratual							
TOTAL DAS RECEITAS (V) = (III + IV)	2.498.799.643,58	2.498.799.643,58	503.305.364,91	20,14	503.305.364,91	20,14	1.995.494.278,67
DEFICIT (VI)							
TOTAL COM DEFICIT (VII) = (V + VI)	2.498.799.643,58	2.498.799.643,58	503.305.364,91	20,14	503.305.364,91	20,14	1.995.494.278,67
SALDOS DE EXERCÍCIOS ANTERIORES							
Recursos Arrecadados em Exercícios Anteriores - RPPS							
Superávit Financeiro Utilizado para Créditos Adicionais							

RREO-Anexo 01 | Tabela 1.0 - Balanço Orçamentário

Despesas Orçamentárias	Estágios da Despesa Orçamentária									
	DOTAÇÃO INICIAL (d)	DOTAÇÃO ATUALIZADA (e)	DESPESAS EMPENHADAS NO BIMESTRE	DESPESAS EMPENHADAS ATÉ O BIMESTRE (f)	SALDO (g) = (e-f)	DESPESAS LIQUIDADAS NO BIMESTRE	DESPESAS LIQUIDADAS ATÉ O BIMESTRE (h)	SALDO (i) = (e-h)	DESPESAS PAGAS ATÉ O BIMESTRE (j)	INSCRITAS EM RESTOS A PAGAR NÃO PROCESSADOS (k)
<b>Despesas Orçamentárias</b>										
DESPESAS (EXCETO INTRA-ORÇAMENTÁRIAS) (VIII)	2.417.154.820,68	2.417.154.820,68	1.605.818.056,79	1.605.818.056,79	811.336.763,89	182.619.350,06	182.619.350,06	2.234.535.470,62	180.662.295,37	-



## DIÁRIO OFICIAL DO MUNICÍPIO DE SAQUAREMA



**Relatório Resumido de Execução Orçamentária**  
**Prefeitura Municipal de Saquarema - RJ (Poder Executivo)**  
**Orçamentos Fiscal e da Seguridade Social**  
**CNPJ:**  
**Exercício: 2024**  
**Período de referência: 1º bimestre**

Despesas Orçamentárias	Estágios da Despesa Orçamentária									
	DOTAÇÃO INICIAL (d)	DOTAÇÃO ATUALIZADA (e)	DESPESAS EMPENHADAS NO BIMESTRE	DESPESAS EMPENHADAS ATÉ O BIMESTRE (f)	SALDO (g) = (e-f)	DESPESAS LIQUIDADAS NO BIMESTRE	DESPESAS LIQUIDADAS ATÉ O BIMESTRE (h)	SALDO (i) = (e-h)	DESPESAS PAGAS ATÉ O BIMESTRE (j)	INSCRITAS EM RESTOS A PAGAR NÃO PROCESSADOS (k)
<b>DESPESAS CORRENTES</b>	1.907.886.885,43	1.944.708.780,43	1.330.161.292,46	1.330.161.292,46	614.547.497,97	158.739.066,08	158.739.066,08	1.785.969.724,35	156.782.011,39	
PESSOAL E ENCARGOS SOCIAIS	355.577.607,26	355.577.607,26	342.828.304,64	342.828.304,64	12.749.302,62	53.540.861,18	53.540.861,18	302.036.746,08	53.540.861,18	
JUROS E ENCARGOS DA DÍVIDA	330.614,13	330.614,13	314.000,00	314.000,00	16.614,13	4.749,53	4.749,53	325.864,60	4.749,53	
OUTRAS DESPESAS CORRENTES	1.551.978.482,04	1.588.800.569,04	987.018.987,82	987.018.987,82	601.761.581,22	105.193.455,37	105.193.455,37	1.483.607.113,67	103.236.400,68	
<b>DESPESAS DE CAPITAL</b>	500.618.137,25	463.796.030,25	275.686.764,33	275.686.764,33	188.139.265,92	23.860.283,98	23.860.283,98	438.915.746,27	23.860.283,98	
INVESTIMENTOS	497.595.045,49	460.772.938,49	272.634.764,33	272.634.764,33	188.138.174,16	23.399.000,74	23.399.000,74	437.373.937,75	23.399.000,74	
INVERSÕES FINANCEIRAS	3.023.091,76	3.023.091,76	3.022.000,00	3.022.000,00	1.091,76	481.283,24	481.283,24	2.541.808,52	481.283,24	
AMORTIZAÇÃO DA DÍVIDA	8.650.000,00	8.650.000,00			8.650.000,00			8.650.000,00		
RESERVA DE CONTINGÊNCIA										
DESPESAS (INTRA-ORÇAMENTÁRIAS) (IX)	44.907.241,62	44.907.241,62	44.867.241,62	44.867.241,62	40.000,00	4.390.330,56	4.390.330,56	40.516.911,06	4.390.330,56	
SUBTOTAL DAS DESPESAS (X) = (VIII + IX)	2.462.062.062,30	2.462.062.062,30	1.650.685.298,41	1.650.685.298,41	811.376.763,89	187.009.680,62	187.009.680,62	2.275.052.381,68	185.052.625,93	
AMORTIZAÇÃO DA DÍVIDA - REFINANCIAMENTO (XI)										
Amortização da Dívida Interna										
Dívida Mobiliária										
Dívida Contratual										
Amortização da Dívida Externa										
Dívida Mobiliária										
Dívida Contratual										
<b>TOTAL DAS DESPESAS (XII) = (X + XI)</b>	2.462.062.062,30	2.462.062.062,30	1.650.685.298,41	1.650.685.298,41	811.376.763,89	187.009.680,62	187.009.680,62	2.275.052.381,68	185.052.625,93	
<b>SUPERÁVIT (XIII)</b>	2.462.062.062,30	2.462.062.062,30				316.295.684,29	316.295.684,29	316.295.684,29	316.295.684,29	
<b>TOTAL COM SUPERÁVIT (XIV) = (XII + XIII)</b>	2.462.062.062,30	2.462.062.062,30	1.650.685.298,41	1.650.685.298,41	811.376.763,89	503.305.364,91	503.305.364,91	503.305.364,91	503.305.364,91	
<b>RESERVA DO RPPS</b>	36.737.581,28	36.737.581,28			36.737.581,28			36.737.581,28		

### RREO-Anexo 01 | Tabela 1.0 - Balanço Orçamentário

Receitas Intra-Orçamentárias	Estágios da Receita Intra-Orçamentária					SALDO (a-c)
	PREVISÃO INICIAL	PREVISÃO ATUALIZADA (a)	No Bimestre (b)	% (b/a)	Até o Bimestre (c)	
<b>Receitas Intra-Orçamentárias</b>						
<b>RECEITAS (INTRA-ORÇAMENTÁRIAS) (II)</b>	20.845.630,60	20.845.630,60	4.390.330,56	21,06	4.390.330,56	21,06
<b>RECEITAS CORRENTES</b>	20.845.630,60	20.845.630,60	4.390.330,56	21,06	4.390.330,56	21,06
IMPOSTOS, TAXAS E CONTRIBUIÇÕES DE MELHORIA						
Impostos						
Taxas						
Contribuição de Melhoria						
CONTRIBUIÇÕES	18.952.007,16	18.952.007,16	4.080.813,09	21,53	4.080.813,09	21,53
Contribuições Sociais	18.952.007,16	18.952.007,16	4.080.813,09	21,53	4.080.813,09	21,53
Contribuições Econômicas						
Contribuições para Entidades Privadas de Serviço Social e de Formação Profissional						
Contribuição para o Custeio do Serviço de Iluminação Pública						
<b>RECEITA PATRIMONIAL</b>						
Exploração do Patrimônio Imobiliário do Estado						
Valores Mobiliários						
Delegação de Serviços Públicos Mediante Concessão, Permissão, Autorização ou Licença						
Exploração de Recursos Naturais						



**Relatório Resumido de Execução Orçamentária**  
**Prefeitura Municipal de Saquarema - RJ (Poder Executivo)**  
**Orçamentos Fiscal e da Seguridade Social**  
**CNPJ:**  
**Exercício: 2024**  
**Período de referência: 1º bimestre**

Receitas Intra-Orçamentárias	Estágios da Receita Intra-Orçamentária					SALDO (a-c)
	PREVISÃO INICIAL	PREVISÃO ATUALIZADA (a)	No Bimestre (b)	% (b/a)	Até o Bimestre (c)	
<b>Exploração do Patrimônio Intangível</b>						
Cessão de Direitos						
Demais Receitas Patrimoniais						
<b>RECEITA AGROPECUÁRIA</b>						
<b>RECEITA INDUSTRIAL</b>						
<b>RECEITA DE SERVIÇOS</b>						
Serviços Administrativos e Comerciais Gerais						
Serviços e Atividades Referentes à Navegação e ao Transporte						
Serviços e Atividades Referentes à Saúde						
Serviços e Atividades Financeiras						
Outros Serviços						
<b>TRANSFERÊNCIAS CORRENTES</b>						
Transferências da União e de suas Entidades						
Transferências dos Estados e do Distrito Federal e de suas Entidades						
Transferências dos Municípios e de suas Entidades						
Transferências de Instituições Privadas						
Transferências de Outras Instituições Públicas						
Transferências do Exterior						
Demais Transferências Correntes						
<b>OUTRAS RECEITAS CORRENTES</b>	1.893.623,44	1.893.623,44	309.517,47	16,35	309.517,47	16,35
Multas Administrativas, Contratuais e Judiciais						
Indenizações, Restituições e Ressarcimentos						
Bens, Direitos e Valores Incorporados ao Patrimônio Público						
Multas e Juros de Mora das Receitas de Capital						
Demais Receitas Correntes	1.893.623,44	1.893.623,44	309.517,47	16,35	309.517,47	16,35
<b>RECEITAS DE CAPITAL</b>						
<b>OPERAÇÕES DE CRÉDITO</b>						
Operações de Crédito - Mercado Interno						
Operações de Crédito - Mercado Externo						
<b>ALIENAÇÃO DE BENS</b>						
Alienação de Bens Móveis						
Alienação de Bens Imóveis						
Alienação de Bens Intangíveis						
<b>AMORTIZAÇÕES DE EMPRÉSTIMOS</b>						
<b>TRANSFERÊNCIAS DE CAPITAL</b>						
Transferências da União e de suas Entidades						
Transferências dos Estados e do Distrito Federal e de suas Entidades						
Transferências dos Municípios e de suas Entidades						
Transferências de Instituições Privadas						
Transferências de Outras Instituições Públicas						
Transferências do Exterior						
Demais Transferências de Capital						
<b>OUTRAS RECEITAS DE CAPITAL</b>						
Integralização do Capital Social						
Remuneração das Disponibilidades do Tesouro						
Resgate de Títulos do Tesouro						



## DIÁRIO OFICIAL DO MUNICÍPIO DE SAQUAREMA

 Sistema de Informações Contábeis e Fiscais do Setor Público Brasileiro <b>TESOURO NACIONAL</b>	<b>Relatório Resumido de Execução Orçamentária</b>
	<b>Prefeitura Municipal de Saquarema - RJ (Poder Executivo)</b>
	<b>Orçamentos Fiscal e da Seguridade Social</b>
	<b>CNPJ:</b>
	<b>Exercício: 2024</b>
<b>Período de referência: 1º bimestre</b>	

Receitas Intra-Orçamentárias	Estágios da Receita Intra-Orçamentária					SALDO (a-c)
	PREVISÃO INICIAL	PREVISÃO ATUALIZADA (a)	RECEITAS REALIZADAS			
			No Bimestre (b)	% (b/a)	Até o Bimestre (c)	
Demais Receitas de Capital						

### RREO-Anexo 01 | Tabela 1.0 - Balanço Orçamentário

Despesas Intra-Orçamentárias	Estágios da Despesa Intra-Orçamentária									
	DOTAÇÃO INICIAL (d)	DOTAÇÃO ATUALIZADA (e)	DESPESAS EMPENHADAS NO BIMESTRE	DESPESAS EMPENHADAS ATÉ O BIMESTRE (f)	SALDO (g) = (e-f)	DESPESAS LIQUIDADAS NO BIMESTRE	DESPESAS LIQUIDADAS ATÉ O BIMESTRE (h)	SALDO (i) = (e-h)	DESPESAS PAGAS ATÉ O BIMESTRE (j)	INSCRITAS EM RESTOS A PAGAR NÃO PROCESSADOS (k)
<b>Despesas Intra-Orçamentárias</b>										
DESPESAS (INTRA-ORÇAMENTÁRIAS) (IX)	44.907.241,62	44.907.241,62	44.887.241,62	44.887.241,62	40.000,00	4.390.330,56	4.390.330,56	40.516.911,06	4.390.330,56	
DESPESAS CORRENTES	44.167.241,62	44.167.241,62	44.167.241,62	44.167.241,62	0,00	4.265.260,44	4.265.260,44	39.901.981,18	4.265.260,44	
PESSOAL E ENCARGOS SOCIAIS	42.117.241,62	42.117.241,62	42.117.241,62	42.117.241,62	0,00	3.955.742,97	3.955.742,97	38.161.498,65	3.955.742,97	
JUROS E ENCARGOS DA DÍVIDA										
OUTRAS DESPESAS CORRENTES	2.050.000,00	2.050.000,00	2.050.000,00	2.050.000,00	0,00	309.517,47	309.517,47	1.740.482,53	309.517,47	
DESPESAS DE CAPITAL	740.000,00	740.000,00	700.000,00	700.000,00	40.000,00	125.070,12	125.070,12	614.929,88	125.070,12	
INVESTIMENTOS										
INVERSÕES FINANCEIRAS										
AMORTIZAÇÃO DA DÍVIDA	740.000,00	740.000,00	700.000,00	700.000,00	40.000,00	125.070,12	125.070,12	614.929,88	125.070,12	
RESERVA DE CONTINGÊNCIA										

Período de referência: 1º bimestre

### RREO-Anexo 01 | Tabela 1.0 - Balanço Orçamentário

Notas Explicativas	Valores
	29/02/2024
Notas Explicativas	-
Notas Explicativas	-





# D.O.S

## DIÁRIO OFICIAL DO MUNICÍPIO DE SAQUAREMA



**Relatório Resumido de Execução Orçamentária**  
**Prefeitura Municipal de Saquarema - RJ (Poder Executivo)**  
**Orçamentos Fiscal e da Seguridade Social**  
**CNPJ:**  
**Exercício: 2024**  
**Período de referência: 1º bimestre**

### RREO-Anexo 02 | Tabela 2.0 - Demonstrativo da Execução das Despesas por Função/Subfunção | Total das Despesas Exceto Intra-Orçamentárias

Função/Subfunção	DOTAÇÃO INICIAL	DOTAÇÃO ATUALIZADA (a)	DESPESAS EMPENHADAS NO BIMESTRE	DESPESAS EMPENHADAS ATÉ O BIMESTRE (b)	%	Execução da Despesa				SALDO (e) = (a-d)	INSCRITAS EM RESTOS A PAGAR NÃO PROCESSADOS (f)
						DESPESAS LIQUIDADAS NO BIMESTRE	DESPESAS LIQUIDADAS ATÉ O BIMESTRE (d)	%(dtotal)	SALDO (e) = (a-d)		
<b>DESPESAS (EXCETO INTRA-ORÇAMENTÁRIAS) (i)</b>	<b>2.417.154.820,68</b>	<b>2.417.154.820,68</b>	<b>1.606.818.056,79</b>	<b>1.606.818.056,79</b>	<b>97,28</b>	<b>811.336.763,89</b>	<b>182.619.350,06</b>	<b>182.619.350,06</b>	<b>97,65</b>	<b>2.234.536.470,62</b>	
Legislativa	25.016.145,72	25.016.145,72	17.786.143,34	17.786.143,34	1,08	7.227.002,38	2.176.710,79	2.176.710,79	1,16	22.839.434,93	
Ação Legislativa	23.705.145,72	23.705.145,72	17.203.400,21	17.203.400,21	1,04	6.801.745,61	2.133.121,71	2.133.121,71	1,14	21.572.024,01	
Controle Externo											
FU01 - Administração Geral											
FU01 - Demais Subfunções	1.310.000,00	1.310.000,00	584.743,13	584.743,13	0,04	725.256,67	42.589,08	42.589,08	0,02	1.267.410,92	
Judiciária											
Ação Judiciária											
Defesa do Interesse Público no Processo Judiciário											
FU02 - Administração Geral											
FU02 - Demais Subfunções											
Essencial à Justiça											
Defesa da Ordem Jurídica											
Representação Judicial e Extrajudicial											
FU03 - Administração Geral											
FU03 - Demais Subfunções											
Administração											
Planejamento e Orçamento	202.325.445,25	201.621.585,25	135.840.488,72	135.840.488,72	8,23	65.675.086,03	14.843.946,87	14.843.946,87	7,84	186.677.648,38	
FU04 - Administração Geral	189.971.445,25	189.501.445,25	129.980.536,94	129.980.536,94	7,87	59.520.968,31	14.400.987,29	14.400.987,29	7,70	175.100.457,96	
FU04 - Demais Subfunções	1.500.000,00	1.500.000,00	1.380.025,00	1.380.025,00	0,08	119.975,00	190.085,30	190.085,30	0,10	1.309.914,70	
Controle Interno											
Normalização e Fiscalização											
Tecnologia da Informação	9.219.000,00	8.915.150,00	4.484.936,78	4.484.936,78	0,27	4.430.213,22	252.761,94	252.761,94	0,14	8.662.388,06	
Ordenamento Territorial											
Formação de Recursos Humanos	1.605.000,00	1.575.000,00	1.000,00	1.000,00	0,00	1.574.000,00	112,34	112,34	0,00	1.574.887,66	
Administração de Receitas											
Administração de Concessões											
Comunicação Social											
FU05 - Demais Subfunções	30.000,00	30.000,00				30.000,00				30.000,00	
Defesa Nacional											
Defesa Aérea											
Defesa Naval											
Defesa Terrestre											
FU06 - Administração Geral											
FU06 - Demais Subfunções											
Segurança Pública											
Policiamento	13.908.045,17	13.906.045,17	9.701.461,74	9.701.461,74	0,59	4.204.583,43	1.182.324,65	1.182.324,65	0,63	12.723.720,52	
Defesa Civil	187.527,78	187.527,78	149.715,36	149.715,36	0,01	234.162,07	33.783,35	33.783,35	0,02	350.094,08	
Informação e Inteligência	43.344.250,97	43.344.250,97	41.495.171,89	41.495.171,89	2,51	1.848.079,28	6.060.344,08	6.060.344,08	3,24	37.283.906,88	
FU06 - Administração Geral	213.000,00	213.000,00	65.117,35	65.117,35	0,00	147.882,64	8.226,46	8.226,46	0,00	204.373,54	
FU06 - Demais Subfunções	50.000,00	50.000,00				50.000,00				50.000,00	
Relações Exteriores											
Relações Diplomáticas											
Cooperação Internacional											
FU07 - Administração Geral											
FU07 - Demais Subfunções											
Assistência Social	117.930.866,95	117.930.866,95	84.694.103,56	84.694.103,56	5,13	33.236.763,39	14.104.007,09	14.104.007,09	7,54	103.826.859,86	
Assistência ao Idoso	6.749.283,60	6.749.283,60	2.172.430,38	2.172.430,38	0,13	4.576.853,22	334.501,25	334.501,25	0,18	6.414.782,35	
Assistência ao Portador de Deficiência	2.507.064,37	2.507.064,37	1.291.972,52	1.291.972,52	0,08	1.215.091,85	126.497,49	126.497,49	0,07	2.380.566,88	
Assistência à Criança e ao Adolescente	96.470.874,07	96.470.874,07	71.340.810,77	71.340.810,77	4,32	25.130.063,30	12.223.030,23	12.223.030,23	6,54	84.247.843,84	



**Relatório Resumido de Execução Orçamentária**  
**Prefeitura Municipal de Saquarema - RJ (Poder Executivo)**  
**Orçamentos Fiscal e da Seguridade Social**  
**CNPJ:**  
**Exercício: 2024**  
**Período de referência: 1º bimestre**

Função/Subfunção	DOTAÇÃO INICIAL	DOTAÇÃO ATUALIZADA (a)	DESPESAS EMPENHADAS NO BIMESTRE	DESPESAS EMPENHADAS ATÉ O BIMESTRE (b)	%	Execução da Despesa				SALDO (e) = (a-d)	INSCRITAS EM RESTOS A PAGAR NÃO PROCESSADOS (f)
						DESPESAS LIQUIDADAS NO BIMESTRE	DESPESAS LIQUIDADAS ATÉ O BIMESTRE (d)	%(dtotal)	SALDO (e) = (a-d)		
FU08 - Administração Geral	11.819.767,48	11.819.767,48	9.739.174,53	9.739.174,53	0,59	2.080.592,96	1.386.194,77	1.386.194,77	0,74	10.433.572,71	
FU08 - Demais Subfunções	383.877,43	383.877,43	149.715,36	149.715,36	0,01	234.162,07	33.783,35	33.783,35	0,02	350.094,08	
Providência Social											
Providência Básica	39.658.939,21	39.658.939,21	39.658.939,21	39.658.939,21	2,40	0,00	8.826.142,21	8.826.142,21	3,12	33.832.797,00	
Providência do Regime Estatutário											
Providência Complementar											
FU09 - Administração Geral	3.317.311,76	3.317.311,76	1.795.926,80	1.795.926,80	0,11	1.531.385,16	232.481,67	232.481,67	0,12	3.084.830,09	
FU09 - Demais Subfunções	368.000,00	368.000,00	50.305,88	50.305,88	0,00	317.694,12	1.720,21	1.720,21	0,00	366.279,79	
Saúde	446.732.372,69	446.732.372,69	303.768.627,03	303.768.627,03	18,40	132.953.718,62	37.001.878,13	37.001.878,13	19,76	409.720.494,52	
Atenção Básica	112.804.193,34	112.830.211,04	78.568.960,30	78.568.960,30	4,94	36.241.650,74	6.168.388,70	6.168.388,70	3,30	108.961.822,34	
Assistência Hospitalar e Ambulatorial	276.325.644,89	276.301.644,89	181.300.416,62	181.300.416,62	10,99	94.941.128,27	23.477.221,70	23.477.221,70	12,56	252.824.323,19	
Supera Profilaxia e Teraeutico											
Vigilância Sanitária	2.007.527,07	2.007.527,07	926.478,00	926.478,00	0,06	1.081.049,07	831.478,00	831.478,00	0,44	1.176.049,07	
Vigilância Epidemiológica	6.000,00	6.000,00				6.000,00				6.000,00	
Alimentação e Nutrição											
FU10 - Administração Geral	52.425.209,64	52.423.191,94	42.684.969,87	42.684.969,87	2,59	9.738.522,27	6.299.903,78	6.299.903,78	3,37	46.123.288,16	
FU10 - Demais Subfunções	3.153.897,71	3.153.897,71	2.208.920,44	2.208.920,44	0,13	845.362,27	224.895,95	224.895,95	0,12	2.929.011,76	
Trabalho	480.000,00	480.000,00	393.600,00	393.600,00	0,02	86.400,00	65.600,00	65.600,00	0,04	414.400,00	
Proteção e Benefícios ao Trabalhador	480.000,00	480.000,00	393.600,00	393.600,00	0,02	86.400,00	65.600,00	65.600,00	0,04	414.400,00	
Relações de Trabalho											
Empregabilidade											
Fomento ao Trabalho											
FU11 - Administração Geral											
FU11 - Demais Subfunções											
Educação	1.143.798.676,53	1.143.798.676,53	737.530.071,15	737.530.071,15	44,68	406.268.605,38	67.867.181,93	67.867.181,93	36,29	1.075.931.494,80	
Ensino Fundamental	728.129.437,40	720.089.437,40	486.951.912,31	486.951.912,31	29,50	233.737.523,09	54.449.149,47	54.449.149,47	29,12	666.240.287,93	
Ensino Médio	2.560.000,00	2.560.000,00	2.560.000,00	2.560.000,00	0,16	0,00	622.300,00	622.300,00	0,28	2.038.200,00	
Ensino Profissional	10.000.000,00	7.350.000,00								7.350.000,00	
Ensino Superior	149.600.000,00	148.900.000,00	71.961.843,80	71.961.843,80	4,34	77.238.156,40	4.406.712,87	4.406.712,87	2,36	144.493.287,43	
Educação Infantil	173.056.148,58	183.056.148,58	129.762.307,27	129.762.307,27	7,32	62.763.811,31	4.488.399,19	4.488.399,19	2,40	179.097.748,39	
Educação de Jovens e Adultos	25.893.598,28	25.893.598,28	15.535.988,71	15.535.988,71	0,94	10.367.607,57	529.500,00	529.500,00	0,28	25.364.098,28	
Educação Especial	14.513.914,07	14.791.914,07	11.813.984,76	11.813.984,76	0,72	2.977.929,32	1.642.211,90	1.642.211,90	0,88	13.149.702,17	
Educação Básica											
FU12 - Administração Geral	27.147.393,17	27.147.393,17	22.282.330,65	22.282.330,65	1,35	4.865.262,52	1.772.981,33	1.772.981,33	0,95	25.375.011,84	
FU12 - Demais Subfunções	12.874.487,03	12.874.487,03	6.931.203,86	6.931.203,86	0,36	6.944.283,17	56.337,47	56.337,47	0,03	12.823.198,56	
Cultura	6.055.000,00	6.055.000,00	1.178.726,02	1.178.726,02	0,07	3.876.274,68	67.652,34				





Sistema de Informações Contábeis e Fiscais do Setor Público Brasileiro

**Relatório Resumido de Execução Orçamentária**  
**Prefeitura Municipal de Saquarema - RJ (Poder Executivo)**  
**Orçamentos Fiscal e da Seguridade Social**  
**CNPJ:**  
**Exercício: 2024**  
**Período de referência: 1º bimestre**

Função/Subfunção - Intra	DOTAÇÃO INICIAL	DOTAÇÃO ATUALIZADA (a)	DESPESAS EMPENHADAS NO BIMESTRE	DESPESAS EMPENHADAS ATÉ O BIMESTRE (b)	Execução da Despesa - Intra				INSCRITAS EM RESTOS A PAGAR NÃO PROCESSADOS (f)	
					% (b/III b)	SALDO (c) = (a-b)	DESPESAS LIQUIDADAS NO BIMESTRE	DESPESAS LIQUIDADAS ATÉ O BIMESTRE (d)		% (d/III d)
Defesa da Ordem Jurídica										
Representação Judicial e Extrajudicial										
FL03 - Administração Geral										
FL03 - Demais Subfunções										
Administração	2.000.000,00	2.000.000,00	2.000.000,00	2.000.000,00	0,12	0,00	262.732,03	262.732,03	0,14	1.737.267,97
Planejamento e Orçamento										
FL04 - Administração Geral	2.000.000,00	2.000.000,00	2.000.000,00	2.000.000,00	0,12	0,00	262.732,03	262.732,03	0,14	1.737.267,97
Administração Financeira										
Controle Interno										
Normatização e Fiscalização										
Tecnologia da Informação										
Ordenamento Territorial										
Formação de Recursos Humanos										
Administração de Receitas										
Administração de Concessões										
Comunicação Social										
FL04 - Demais Subfunções										
Defesa Nacional										
Defesa Aérea										
Defesa Naval										
Defesa Terrestre										
FL05 - Administração Geral										
FL05 - Demais Subfunções										
Segurança Pública										
Policamento										
Defesa Civil										
Informação e Inteligência										
FL06 - Administração Geral										
FL06 - Demais Subfunções										
Relações Exteriores										
Relações Diplomáticas										
Cooperação Internacional										
FL07 - Administração Geral										
FL07 - Demais Subfunções										
Assistência Social	218.041,62	218.041,62	218.041,62	218.041,62	0,01	0,00	34.060,22	34.060,22	0,02	183.981,40
Assistência ao Idoso	44.300,00	44.300,00	44.300,00	44.300,00	0,00	0,00	6.892,65	6.892,65	0,00	37.407,35
Assistência ao Portador de Deficiência										
Assistência à Criança e ao Adolescente	30.550,00	30.550,00	30.550,00	30.550,00	0,00	0,00	5.115,09	5.115,09	0,00	25.434,91
Assistência Comunitária	48.100,00	48.100,00	48.100,00	48.100,00	0,00	0,00	4.450,38	4.450,38	0,00	43.649,62
FL08 - Administração Geral	95.091,62	95.091,62	95.091,62	95.091,62	0,01	0,00	17.802,10	17.802,10	0,01	77.289,52
FL08 - Demais Subfunções										
Previdência Social	60.000,00	60.000,00	60.000,00	60.000,00	0,00	0,00	7.560,05	7.560,05	0,00	52.439,95
Previdência Básica										
Previdência do Regime Estatutário										
Previdência Complementar										
Previdência Especial										
FL09 - Administração Geral	60.000,00	60.000,00	60.000,00	60.000,00	0,00	0,00	7.560,05	7.560,05	0,00	52.439,95
FL09 - Demais Subfunções										
Saúde	2.775.000,00	2.775.000,00	2.775.000,00	2.775.000,00	0,17	0,00	495.190,41	495.190,41	0,28	2.279.809,59
Atenção Básica										
Assistência Hospitalar e Ambulatorial										
Suporte Profilático e Terapêutico										
Vigilância Sanitária										
Vigilância Epidemiológica										
Alimentação e Nutrição										



Sistema de Informações Contábeis e Fiscais do Setor Público Brasileiro

**Relatório Resumido de Execução Orçamentária**  
**Prefeitura Municipal de Saquarema - RJ (Poder Executivo)**  
**Orçamentos Fiscal e da Seguridade Social**  
**CNPJ:**  
**Exercício: 2024**  
**Período de referência: 1º bimestre**

Função/Subfunção - Intra	DOTAÇÃO INICIAL	DOTAÇÃO ATUALIZADA (a)	DESPESAS EMPENHADAS NO BIMESTRE	DESPESAS EMPENHADAS ATÉ O BIMESTRE (b)	Execução da Despesa - Intra				INSCRITAS EM RESTOS A PAGAR NÃO PROCESSADOS (f)	
					% (b/III b)	SALDO (c) = (a-b)	DESPESAS LIQUIDADAS NO BIMESTRE	DESPESAS LIQUIDADAS ATÉ O BIMESTRE (d)		% (d/III d)
FL10 - Administração Geral	2.775.000,00	2.775.000,00	2.775.000,00	2.775.000,00	0,17	0,00	495.190,41	495.190,41	0,28	2.279.809,59
FL10 - Demais Subfunções										
Trabalho										
Proteção e Benefícios ao Trabalhador										
Relações de Trabalho										
Empregabilidade										
Fomento ao Trabalho										
FL11 - Administração Geral										
FL11 - Demais Subfunções										
Educação	36.955.000,00	36.955.000,00	36.955.000,00	36.955.000,00	3,24	0,00	3.143.890,10	3.143.890,10	1,68	33.811.109,90
Ensino Fundamental	28.000.000,00	28.000.000,00	28.000.000,00	28.000.000,00	1,70	0,00	3.003.754,77	3.003.754,77	1,61	24.996.245,23
Ensino Médio										
Ensino Profissional										
Ensino Superior										
Educação Infantil	7.500.000,00	7.500.000,00	7.500.000,00	7.500.000,00	0,45	0,00	78.024,96	78.024,96	0,04	7.421.975,04
Educação de Jovens e Adultos	425.000,00	425.000,00	425.000,00	425.000,00	0,03	0,00	788,16	788,16	0,00	424.211,84
Educação Especial	630.000,00	630.000,00	630.000,00	630.000,00	0,04	0,00	55.824,68	55.824,68	0,03	574.175,32
Educação Básica										
FL12 - Administração Geral	400.000,00	400.000,00	400.000,00	400.000,00	0,02	0,00	5.497,53	5.497,53	0,00	394.502,47
FL12 - Demais Subfunções										
Cultura										
Patrimônio Histórico Artístico e Arqueológico										
Círculo Cultural										
FL13 - Administração Geral										
FL13 - Demais Subfunções										
Direitos da Cidadania										
Custódia e Reintegração Social										
Direitos Individuais Coletivos e Difusos										
Assistência aos Povos Indígenas										
FL14 - Administração Geral										
FL14 - Demais Subfunções										
Urbanismo										
Infra-Estrutura Urbana										
Serviços Urbanos										
Transporte Coletivos Urbanos										
FL15 - Administração Geral										
FL15 - Demais Subfunções										
Habitado										
Habitado Rural										
Habitado Urbano										
FL16 - Administração Geral										
FL16 - Demais Subfunções										
Saneamento										
Saneamento Básico Rural										
Saneamento Básico Urbano										
FL17 - Administração Geral										
FL17 - Demais Subfunções										
Qualidade Ambiental										
Preservação e Conservação Ambiental										
Comitê Ambiental										
Recuperação de Áreas Degradadas										
Recursos Hídricos										
Neonotologia										
FL18 - Administração Geral										
FL18 - Demais Subfunções										






## DIÁRIO OFICIAL DO MUNICÍPIO DE SAQUAREMA

 Sistema de Informações Contábeis e Fiscais do Setor Público Brasileiro <b>TESOURO NACIONAL</b>	<b>Relatório Resumido de Execução Orçamentária</b>
	<b>Prefeitura Municipal de Saquarema - RJ (Poder Executivo)</b>
	<b>Orçamentos Fiscal e da Seguridade Social</b>
	<b>CNPJ:</b>
	<b>Exercício: 2024</b>
	<b>Período de referência: 1º bimestre</b>

Função/Subfunção - Intra	DOTAÇÃO INICIAL	DOTAÇÃO ATUALIZADA (a)	DESPESAS EMPENHADAS NO BIMESTRE	DESPESAS EMPENHADAS ATÉ O BIMESTRE (b)	Execução da Despesa - Intra						
					%(b/III b)	SALDO (c) = (a-b)	DESPESAS LIQUIDADAS NO BIMESTRE	DESPESAS LIQUIDADAS ATÉ O BIMESTRE (d)	%(d/III d)	SALDO (e) = (a-d)	INSCRITAS EM RESTOS A PAGAR NÃO PROCESSADOS (f)
Clícia e Tecnologia											
Desenvolvimento Científico											
Desenvolvimento Tecnológico e Engenharia											
Diffusão do Conhecimento Científico e Tecnológico											
FU19 - Administração Geral											
FU19 - Demais Subfunções											
Agricultura											
Abastecimento											
Extensão Rural											
Irrigação											
Promoção da Produção Agropecuária											
Defesa Agropecuária											
FU20 - Administração Geral											
FU20 - Demais Subfunções											
Organização Agrária											
Reforma Agrária											
Colonização											
FU21 - Administração Geral											
FU21 - Demais Subfunções											
Indústria											
Promoção Industrial											
Produção Industrial											
Mineração											
Propriedade Industrial											
Normalização e Qualidade											
FU22 - Administração Geral											
FU22 - Demais Subfunções											
Comércio e Serviços											
Promoção Comercial											
Comercialização											
Comércio Exterior											
Serviços Financeiros											
Turismo											
FU23 - Administração Geral											
FU23 - Demais Subfunções											
Comunicações											
Comunicações Postais											
Telecomunicações											
FU24 - Administração Geral											
FU24 - Demais Subfunções											
Energia											
Conservação de Energia											
Energia Elétrica											
Combustíveis Minerais											
Biocombustíveis											
FU25 - Administração Geral											
FU25 - Demais Subfunções											
Transporte											
Transporte Aéreo											
Transporte Rodoviário											
Transporte Ferroviário											
Transporte Hidroviário											
Transportes Especiais											
FU26 - Administração Geral											
FU26 - Demais Subfunções											

 Sistema de Informações Contábeis e Fiscais do Setor Público Brasileiro <b>TESOURO NACIONAL</b>	<b>Relatório Resumido de Execução Orçamentária</b>
	<b>Prefeitura Municipal de Saquarema - RJ (Poder Executivo)</b>
	<b>Orçamentos Fiscal e da Seguridade Social</b>
	<b>CNPJ:</b>
	<b>Exercício: 2024</b>
	<b>Período de referência: 1º bimestre</b>

Função/Subfunção - Intra	DOTAÇÃO INICIAL	DOTAÇÃO ATUALIZADA (a)	DESPESAS EMPENHADAS NO BIMESTRE	DESPESAS EMPENHADAS ATÉ O BIMESTRE (b)	Execução da Despesa - Intra						
					%(b/III b)	SALDO (c) = (a-b)	DESPESAS LIQUIDADAS NO BIMESTRE	DESPESAS LIQUIDADAS ATÉ O BIMESTRE (d)	%(d/III d)	SALDO (e) = (a-d)	INSCRITAS EM RESTOS A PAGAR NÃO PROCESSADOS (f)
Desporto e Lazer											
Desporto de Fomento											
Desporto Comunitário											
Lazer											
FU27 - Administração Geral											
FU27 - Demais Subfunções											
Energia Especial											
Refinanciamento da Dívida Interna	2.790.000,00	2.790.000,00	2.750.000,00	2.750.000,00	0,17	40.000,00	434.587,59	434.587,59	0,23	2.355.412,41	
Refinanciamento da Dívida Externa											
Serviço da Dívida Interna	740.000,00	740.000,00	700.000,00	700.000,00	0,04	40.000,00	126.070,13	126.070,13	0,07	614.929,88	
Serviço da Dívida Externa											
Transferências											
Outras Empenhadas Especiais	2.050.000,00	2.050.000,00	2.050.000,00	2.050.000,00	0,12	0,00	309.517,47	309.517,47	0,17	1.740.482,53	
Transferências para a Educação Básica											
FU28 - Demais Subfunções											
Reserva de Contingência											

 Sistema de Informações Contábeis e Fiscais do Setor Público Brasileiro <b>TESOURO NACIONAL</b>	<b>Relatório Resumido de Execução Orçamentária</b>
	<b>Prefeitura Municipal de Saquarema - RJ (Poder Executivo)</b>
	<b>Orçamentos Fiscal e da Seguridade Social</b>
	<b>CNPJ:</b>
	<b>Exercício: 2024</b>
	<b>Período de referência: 1º bimestre</b>

### RREO-Anexo 02 | Tabela 2.0 - Demonstrativo da Execução das Despesas por Função/Subfunção

Notas Explicativas	Valores 29/02/2024
Notas Explicativas	-
Notas Explicativas	-



DIÁRIO OFICIAL DO MUNICÍPIO DE SAQUAREMA



**Relatório Resumido de Execução Orçamentária**  
**Prefeitura Municipal de Saquarema - RJ (Poder Executivo)**  
**Orçamentos Fiscal e da Seguridade Social**  
CNPJ:  
Exercício: 2024  
Período de referência: 1º bimestre

RREO-Anexo 03 | Tabela 3.2 - Demonstrativo da Receita Corrente Líquida - Municípios

Demonstrativo da Receita Corrente Líquida	Evolução da Receita Corrente Líquida												TOTAL (ÚLTIMOS 12 MESES)	PREVISÃO ATUALIZADA 2024
	<MR-11>	<MR-10>	<MR-9>	<MR-8>	<MR-7>	<MR-6>	<MR-5>	<MR-4>	<MR-3>	<MR-2>	<MR-1>	<MR>		
<b>Especificação</b>	<b>EVOLUÇÃO DA RECEITA REALIZADA NOS ÚLTIMOS 12 MESES</b>													
RECEITAS CORRENTES (I)	226.307.248,50	213.907.523,43	202.727.922,44	216.955.920,77	217.988.429,39	208.814.424,44	342.025.034,00	229.017.279,42	261.188.820,23	286.081.568,03	262.322.887,52	229.851.923,23	2.000.240.593,37	2.257.011.077,00
Impostos, Taxas e Contribuições de Melhoria	11.603.216,02	11.039.963,35	9.776.536,90	9.859.267,00	11.096.379,22	8.406.046,21	9.723.602,09	12.565.892,62	7.748.856,77	15.325.307,83	22.088.194,66	18.833.83,61	146.819.143,34	149.120.342,55
IPRU	3.479.349,04	1.925.129,48	1.958.752,22	1.921.234,44	2.049.228,53	2.005.277,60	1.722.844,93	1.894.780,47	1.532.632,83	1.822.625,37	13.807.812,52	11.254.119,84	48.273.681,27	48.521.649,54
ISS	2.432.270,09	2.996.570,70	2.474.146,11	3.767.725,25	4.159.800,00	4.301.969,09	3.861.042,30	3.952.298,26	3.843.656,55	4.713.447,49	4.289.228,79	4.318.623,52	47.216.796,80	47.902.798,00
ITR	381.062,13	388.767,58	401.419,90	511.818,02	473.276,18	624.345,83	534.624,52	514.991,07	802.013,76	788.846,10	468.530,66	381.430,32	6.151.127,01	6.948.727,98
IRRF	3.684.902,82	5.126.521,78	3.344.098,66	3.223.060,57	3.986.632,04	1.018.919,50	3.087.074,52	5.803.840,03	1.368.733,57	7.517.638,96	2.797.877,90	1.368.414,34	42.107.523,58	41.808.181,94
Outras Impostos, Taxas e Contribuições de Melhoria	888.623,94	642.918,84	448.119,23	423.416,78	427.280,09	457.413,20	360.975,74	401.978,87	312.300,56	426.781,91	1.526.144,69	1.451.405,58	7.770.074,53	12.619.008,61
Contribuições	3.732.745,07	2.623.095,35	2.614.997,09	2.578.209,88	2.965.858,68	2.910.939,64	1.014.678,09	4.944.452,32	1.125.128,84	6.390.964,07	2.977.546,25	3.769.279,57	32.785.308,16	32.785.308,16
Receita Patrimonial	21.940.212,48	17.601.752,98	23.438.750,00	20.016.987,07	21.427.531,73	21.945.654,67	18.960.387,42	19.626.157,81	21.837.582,39	20.368.801,66	20.418.767,80	18.070.900,34	248.850.495,64	152.827.252,00
Rendimentos de Aplicação Financeira	21.709.926,33	17.444.868,60	23.298.070,50	22.828.903,99	21.203.817,71	21.965.475,19	18.807.170,13	19.526.420,51	21.685.073,70	20.249.306,51	19.915.172,40	17.660.396,38	240.350.957,56	150.803.924,96
Outras Receitas Patrimoniais	181.382,15	156.884,38	228.779,50	178.083,38	133.720,02	179.839,48	173.217,29	90.722,80	152.508,69	119.492,15	503.596,34	401.503,96	2.499.538,18	2.143.318,34
Receita Agropecuária														
Receita Industrial														
Receita de Serviços														
Transferências Correntes	188.991.501,42	182.436.958,43	186.858.928,79	182.391.014,87	42.965.320,81	173.487.386,42	311.984.820,07	201.798.068,21	230.408.088,58	285.449.197,44	216.185.280,07	210.096.787,40	2.363.820.421,31	2.221.263.488,92
Cota-Parte do FPM	4.388.159,72	5.018.178,27	5.208.511,89	5.210.286,28	6.111.167,46	4.462.165,28	4.528.529,40	4.235.218,05	5.460.095,56	8.695.307,54	5.987.460,32	8.007.671,71	60.302.161,18	70.820.829,99
Cota-Parte do ICMS	24.844.774,59	23.659.710,13	27.556.595,30	24.561.795,91	21.473.626,01	28.424.227,28	24.818.353,63	27.838.638,86	24.069.174,99	27.967.035,87	26.148.531,79	23.997.401,59	303.458.272,95	314.580.758,40
Cota-Parte do IPVA	1.788.893,96	1.266.190,71	712.813,63	553.869,13	538.576,35	444.794,90	315.979,51	396.921,72	327.145,00	443.829,38	3.101.248,91	2.765.412,16	12.580.980,86	12.289.162,40
Cota-Parte do ITR	222,00	624,56	296,03	564,59	729,28	1.728,80	2.842,00	15.798,08	2.071,99	1.258,71	3.398,13	27,41	27.881,61	30.023,30
Transferências de LC nº 61/1989	510.818,71	675.208,06	690.773,24	661.118,93	661.487,33	601.780,56	608.919,29	673.701,44	664.994,00	605.398,19	660.563,73	635.961,54	7.821.514,70	7.821.514,70
Transferências de FINEPS	7.451.920,69	12.691.147,99	8.537.763,75	7.898.449,70	7.674.717,99	8.594.324,31	8.113.395,15	8.642.264,80	7.881.325,79	10.531.192,14	11.417.219,53	10.251.225,05	109.555.212,99	89.265.494,97
Outras Transferências Correntes	149.826.992,07	139.128.744,71	123.853.144,45	144.508.138,42	5.728.076,51	132.965.205,29	273.548.695,03	169.819.207,26	152.248.278,35	208.950.078,81	168.670.914,60	166.228.684,44	1.691.172.800,86	1.716.632.743,16
Outras Receitas Correntes	119.571,00	65.784,32	104.819,57	110.431,89	73.238,75	124.413,50	182.447,15	82.651,48	58.153,45	546.288,29	82.765,73	81.022,31	1.662.638,02	1.664.218,57
REDESTATOS (II)	10.542.047,30	8.802.091,76	10.881.861,62	10.331.328,91	8.024.177,30	8.807.502,34	6.445.490,75	10.996.828,58	10.052.858,09	16.775.662,13	9.616.432,27	10.960.922,91	124.239.965,15	116.925.860,47
Contrib. de Servidor para o Plano de Previdência	2.512.099,80	1.920.515,40	1.999.853,91	1.361.478,02	1.438.406,46	1.814.093,91	302,52	3.968.315,66	29.292,54	5.263.803,40	1.592.480,25	2.207.165,91	23.062.174,40	18.314.899,98
Compensação Financ. entre Regimes Previdenciários	48.158,67	45.932,82	46.187,82	46.187,82	46.187,82	46.187,82	46.187,82	46,187,82	46,187,82	46,187,82	46,187,82	46,187,82	227.865,78	1.500.000,00
Rendimentos de Aplicações de Recursos Previdenciários	1.602.077,43	1.329.786,03	2.869.863,79	2.704.987,58	1.241.880,33	885.866,38	389.159,70	343.257,11	3.824.071,10	2.738.481,48	653.712,17	1.168.480,48	89.826.821,80	17.625.742,87
Dedução de Receita para Formação do FUNDEC	8.322.714,89	6.123.812,71	6.892.956,50	6.168.895,32	5.346.399,89	6.384.802,34	6.070.047,84	6.667.252,21	6.108.496,45	10.723.377,24	7.172.239,75	7.097.210,68	78.801.698,82	78.801.698,82
RECEITA CORRENTE LÍQUIDA (III) = (I) - (II)	215.845.199,20	205.005.460,67	191.846.070,82	208.624.591,86	69.964.251,69	197.988.918,10	335.580.479,07	228.100.300,84	251.136.952,84	279.305.006,56	252.714.258,26	239.890.611,22	2.676.001.428,22	2.440.697.811,33
( I - J ) Transferências obrigatórias da União relativas às emendas individuais (art. 166, I, II, da CF) (IV)	-	-	-	-	-	-	-	-	-	-	-	-	-	-
RECEITA CORRENTE LÍQUIDA AJUSTADA PARA CÁLCULO DOS LIMITES DE EMPENHO (V) = (III) - (IV)	215.845.199,20	205.005.460,67	191.846.070,82	208.624.591,86	69.964.251,69	197.988.918,10	335.580.479,07	228.100.300,84	251.136.952,84	279.305.006,56	252.714.258,26	239.890.611,22	2.676.001.428,22	2.440.697.811,33
( I - J ) Transferências da União relativas à remuneração dos agentes comunitários de saúde e do combate às endemias (CF, art. 168, §1º) (V)	-	-	-	-	-	-	-	-	-	-	-	-	-	-
( I - J ) Outras Deduções Constitucionais ou Legais (VIII)	-	-	-	-	-	-	-	-	-	-	-	-	-	-
RECEITA CORRENTE LÍQUIDA AJUSTADA PARA CÁLCULO DOS LIMITES DA DESPESA COM PESSOAL (VI) = (V) - (VI) - (VII)	215.845.199,20	204.769.744,67	191.628.590,82	208.204.911,86	69.734.575,69	197.754.588,10	335.348.119,07	227.880.070,84	250.899.936,94	278.817.506,56	252.361.067,26	239.620.319,22	2.672.875.304,22	2.437.986.627,00



**Relatório Resumido de Execução Orçamentária**  
**Prefeitura Municipal de Saquarema - RJ (Poder Executivo)**  
**Orçamentos Fiscal e da Seguridade Social**  
CNPJ:  
Exercício: 2024  
Período de referência: 1º bimestre

RREO-Anexo 03 | Tabela 3.2 - Demonstrativo da Receita Corrente Líquida - Municípios

Notas Explicativas	Valores
Notas Explicativas	29/02/2024
Notas Explicativas	-

RREO-Anexo 04 | Tabela 4 - Demonstrativo das Receitas e Despesas Previdenciárias

Receitas Previdenciárias - RPPS - Fundo em Capitalização (Plano Previdenciário)	Execução da Receita	
	PREVISÃO ATUALIZADA (a)	RECEITAS REALIZADAS ATÉ O BIMESTRE (b)
<b>Receitas</b>	-	-
RECEITAS CORRENTES (I)	40.338.081,28	8.168.526,41
Receita de Contribuições dos Segurados	10.609.554,67	2.828.152,86
Ativo	10.609.554,67	2.828.152,86
Inativo		
Pensionista		
Receita de Contribuições Patronais	10.614.183,98	2.827.836,37
Ativo	10.614.183,98	2.827.836,37
Inativo		
Pensionista		
Receita Patrimonial	17.220.719,19	2.203.019,71
Receitas Imobiliárias		
Receitas de Valores Mobiliários	17.220.719,19	2.203.019,71
Outras Receitas Patrimoniais		
Receita de Serviços		
Outras Receitas Correntes	1.893.623,44	309.517,47
Compensação Financeira entre os Regimes		
Receita de Aportes Periódicos para Amortização de Déficit Atuarial do RPPS (II)	1.893.623,44	309.517,47
Demais Receitas Correntes		
RECEITAS DE CAPITAL (III)		
Alienação de Bens, Direitos e Ativos		
Amortização de Empréstimos		
Outras Receitas de Capital		
<b>TOTAL DAS RECEITAS DO FUNDO EM CAPITALIZAÇÃO (IV) = (I + III - II)</b>	<b>38.444.457,84</b>	<b>7.859.008,94</b>



 <p>Sistema de Informações Contábeis e Fiscais do Setor Público Brasileiro TESOURO NACIONAL</p>	Relatório Resumido de Execução Orçamentária
	Prefeitura Municipal de Saquarema - RJ (Poder Executivo)
	Orçamentos Fiscal e da Seguridade Social
	CNPJ:
	Exercício: 2024
Período de referência: 1º bimestre	

### RREO-Anexo 04 | Tabela 4 - Demonstrativo das Receitas e Despesas Previdenciárias

Despesas Previdenciárias - RPPS - Fundo em Capitalização (Plano Previdenciário)	Execução da Despesa				
	DOTAÇÃO ATUALIZADA (c)	DESPESAS EMPENHADAS ATÉ O BIMESTRE (d)	DESPESAS LIQUIDADAS ATÉ O BIMESTRE (e)	DESPESAS PAGAS ATÉ O BIMESTRE (f)	INSCRITAS EM RESTOS A PAGAR NÃO PROCESSADOS NO EXERCÍCIO (g)
<b>Despesas</b>	-	-	-	-	-
Benefícios	360.000,00	360.000,00	65.209,58	65.209,58	
Aposentadorias	180.000,00	180.000,00	25.614,70	25.614,70	
Pensões por Morte	180.000,00	180.000,00	39.594,88	39.594,88	
Outras Despesas Previdenciárias					
Compensação Financeira entre os Regimes					
Demais Despesas Previdenciárias					
<b>TOTAL DAS DESPESAS DO FUNDO EM CAPITALIZAÇÃO (V)</b>	<b>360.000,00</b>	<b>360.000,00</b>	<b>65.209,58</b>	<b>65.209,58</b>	
<b>RESULTADO PREVIDENCIÁRIO - FUNDO EM CAPITALIZAÇÃO (VI) = (IV - V)</b>	<b>38.084.457,84</b>	<b>7.499.008,94</b>	<b>7.793.799,36</b>	<b>7.793.799,36</b>	



**CENTRAL DE ATENDIMENTO**  
**ILUMINAÇÃO PÚBLICA**

**PREFEITURA SAQUAREMA**  
PROMOVENDO O BEM-ESTAR

**VIU UM POSTE COM A LUZ QUEIMADA?**  
MANDE UMA MENSAGEM


**(22) 3211-0910** 

**SEGUNDA A SEXTA-FEIRA**  
**09h às 17h**





DIÁRIO OFICIAL DO MUNICÍPIO DE SAQUAREMA

 <p>Sistema de Informações Contábeis e Fiscais do Setor Público Brasileiro</p> <p>TESOURO NACIONAL</p>	<b>Relatório Resumido de Execução Orçamentária</b>
	<b>Prefeitura Municipal de Saquarema - RJ (Poder Executivo)</b>
	<b>Orçamentos Fiscal e da Seguridade Social</b>
	<b>CNPJ:</b>
	<b>Exercício: 2024</b>
	<b>Período de referência: 1º bimestre</b>

**RREO-Anexo 04 | Tabela 4 - Demonstrativo das Receitas e Despesas Previdenciárias**

Recursos RPPS Arrecadados em Exercícios Anteriores	Previsão Orçamentária
	<b>PREVISÃO ORÇAMENTÁRIA</b>
Recursos RPPS Arrecadados em Exercícios Anteriores	-
VALOR	

**RREO-Anexo 04 | Tabela 4 - Demonstrativo das Receitas e Despesas Previdenciárias**

Reserva Orçamentária do RPPS	Previsão Orçamentária
	<b>PREVISÃO ORÇAMENTÁRIA</b>
Reserva Orçamentária do RPPS	-
VALOR	36.737.581,28

**RREO-Anexo 04 | Tabela 4 - Demonstrativo das Receitas e Despesas Previdenciárias**

Aportes de Recursos para o Fundo em Capitalização do RPPS	Aportes de Recursos
	<b>APORTES REALIZADOS</b>
Aportes de Recursos para o Fundo em Capitalização do RPPS	-
Plano de Amortização - Contribuição Patronal Suplementar	
Plano de Amortização - Aporte Periódico de Valores Predefinidos	
Outros Aportes para o RPPS	
Recursos para Cobertura de Déficit Financeiro	

**RREO-Anexo 04 | Tabela 4 - Demonstrativo das Receitas e Despesas Previdenciárias**

Bens e Direitos do RPPS ( Fundo em Capitalização)	Periodo de Referência
	<b>SALDO ATUAL</b>
Bens e Direitos do RPPS ( Fundo em Capitalização)	-
Caixa e Equivalentes de Caixa	8.651.636,45
Investimentos e Aplicações	115.180.486,08
Outros Bens e Direitos	971.356,42

**RREO-Anexo 04 | Tabela 4 - Demonstrativo das Receitas e Despesas Previdenciárias**


Receitas Previdenciárias - RPPS - Fundo em Repartição (Plano Financeiro)	Execução da Receita	
	PREVISÃO ATUALIZADA (a)	RECEITAS REALIZADAS ATÉ O BIMESTRE (b)
<b>Receitas</b>	-	-
RECEITAS CORRENTES (VII)	17.368.939,21	2.454.955,64
Receita de Contribuições dos Segurados	8.448.601,26	1.274.581,24
Ativo	8.379.869,09	1.265.559,00
Inativo	68.732,17	9.022,24
Pensionista		
Receita de Contribuições Patronais	7.655.127,23	1.139.888,88
Ativo	7.655.127,23	1.139.888,88
Inativo		
Pensionista		
Receita Patrimonial	165.210,72	40.485,52
Receitas Imobiliárias		
Receitas de Valores Mobiliários	165.210,72	40.485,52
Outras Receitas Patrimoniais		
Receita de Serviços		
Outras Receitas Correntes	1.100.000,00	
Compensação Financeira entre os Regimes	1.100.000,00	
Demais Receitas Correntes		
RECEITAS DE CAPITAL (VIII)		
Alienação de Bens, Direitos e Ativos		
Amortização de Empréstimos		
Outras Receitas de Capital		
<b>TOTAL DAS RECEITAS DO FUNDO EM REPARTIÇÃO (IX) = (VII + VIII)</b>	<b>17.368.939,21</b>	<b>2.454.955,64</b>



 <p>Sistema de Informações Contábeis e Fiscais do Setor Público Brasileiro TESOURO NACIONAL</p>	Relatório Resumido de Execução Orçamentária
	Prefeitura Municipal de Saquarema - RJ (Poder Executivo)
	Orçamentos Fiscal e da Seguridade Social
	CNPJ:
	Exercício: 2024
Período de referência: 1º bimestre	

### RREO-Anexo 04 | Tabela 4 - Demonstrativo das Receitas e Despesas Previdenciárias

Despesas Previdenciárias - RPPS - Fundo em Reparação (Plano Financeiro)	Execução da Despesa				
	DOTAÇÃO ATUALIZADA (c)	DESPESAS EMPENHADAS ATÉ O BIMESTRE (d)	DESPESAS LIQUIDADAS ATÉ O BIMESTRE (e)	DESPESAS PAGAS ATÉ O BIMESTRE (f)	INSCRITAS EM RESTOS A PAGAR NÃO PROCESSADOS NO EXERCÍCIO (g)
<b>Despesas</b>	-	-	-	-	-
Benefícios	17.268.939,21	17.268.939,21	3.984.848,37	3.984.848,37	
Aposentadorias	12.310.430,10	12.310.430,10	3.092.223,04	3.092.223,04	
Pensões por Morte	4.958.509,11	4.958.509,11	892.625,33	892.625,33	
Outras Despesas Previdenciárias	100.000,00				
Compensação Financeira entre os Regimes	100.000,00				
Demais Despesas Previdenciárias					
<b>TOTAL DAS DESPESAS DO FUNDO EM REPARAÇÃO (X)</b>	<b>17.368.939,21</b>	<b>17.268.939,21</b>	<b>3.984.848,37</b>	<b>3.984.848,37</b>	
<b>RESULTADO PREVIDENCIÁRIO - FUNDO EM REPARAÇÃO (XI) = (IX - X)</b>	<b>0,00</b>	<b>-14.813.983,57</b>	<b>-1.529.892,73</b>	<b>-1.529.892,73</b>	

 <p>Sistema de Informações Contábeis e Fiscais do Setor Público Brasileiro TESOURO NACIONAL</p>	Relatório Resumido de Execução Orçamentária
	Prefeitura Municipal de Saquarema - RJ (Poder Executivo)
	Orçamentos Fiscal e da Seguridade Social
	CNPJ:
	Exercício: 2024
Período de referência: 1º bimestre	

### RREO-Anexo 04 | Tabela 4 - Demonstrativo das Receitas e Despesas Previdenciárias


Aportes de Recursos para o Fundo em Reparação do RPPS	Aportes de Recursos APORTES REALIZADOS
<b>Aportes de Recursos para o Fundo em Reparação do RPPS</b>	-
Recursos para Cobertura de Insuficiências Financeiras	886.032,06
Recursos para Formação de Reserva	

### RREO-Anexo 04 | Tabela 4 - Demonstrativo das Receitas e Despesas Previdenciárias

Bens e Direitos do RPPS (Fundo em Reparação)	Período de Referência SALDO ATUAL
<b>Bens e Direitos do RPPS (Fundo em Reparação)</b>	-
Caixa e Equivalentes de Caixa	22.987.044,24
Investimentos e Aplicações	258.340,33
Outros Bens e Direitos	

### RREO-Anexo 04 | Tabela 4 - Demonstrativo das Receitas e Despesas Previdenciárias

Receitas da Administração - RPPS	Execução da Receita	
	PREVISÃO ATUALIZADA (a)	RECEITAS REALIZADAS ATÉ O BIMESTRE (b)
<b>Receitas da Administração - RPPS</b>	-	-
RECEITAS CORRENTES	434.811,76	76.676,39
<b>TOTAL DAS RECEITAS DA ADMINISTRAÇÃO RPPS - (XII)</b>	<b>434.811,76</b>	<b>76.676,39</b>


 <p>Sistema de Informações Contábeis e Fiscais do Setor Público Brasileiro TESOURO NACIONAL</p>	Relatório Resumido de Execução Orçamentária
	Prefeitura Municipal de Saquarema - RJ (Poder Executivo)
	Orçamentos Fiscal e da Seguridade Social
	CNPJ:
	Exercício: 2024
Período de referência: 1º bimestre	

### RREO-Anexo 04 | Tabela 4 - Demonstrativo das Receitas e Despesas Previdenciárias

Despesas da Administração - RPPS	Execução da Despesa				
	DOTAÇÃO ATUALIZADA (c)	DESPESAS EMPENHADAS ATÉ O BIMESTRE (d)	DESPESAS LIQUIDADAS ATÉ O BIMESTRE (e)	DESPESAS PAGAS ATÉ O BIMESTRE (f)	INSCRITAS EM RESTOS A PAGAR NÃO PROCESSADOS NO EXERCÍCIO (g)
<b>Despesas da Administração - RPPS</b>	-	-	-	-	-
DESPESAS CORRENTES (XIII)	3.245.311,76	1.926.232,48	242.280,81	242.280,81	
Pessoal e Encargos Sociais	1.299.811,76	1.299.811,76	189.623,04	189.623,04	
Demais Despesas Correntes	1.945.500,00	626.420,72	52.657,77	52.657,77	
DESPESAS DE CAPITAL (XIV)	430.000,00				
<b>TOTAL DAS DESPESAS DA ADMINISTRAÇÃO RPPS (XV) = (XIII + XIV)</b>	<b>3.675.311,76</b>	<b>1.926.232,48</b>	<b>242.280,81</b>	<b>242.280,81</b>	
<b>RESULTADO DA ADMINISTRAÇÃO RPPS (XVI) = (XII - XV)</b>	<b>-3.240.500,00</b>	<b>-1.849.556,09</b>	<b>-165.604,42</b>	<b>-165.604,42</b>	



DIÁRIO OFICIAL DO MUNICÍPIO DE SAQUAREMA


 <p>Sistema de Informações Contábeis e Fiscais do Setor Público Brasileiro</p> <p><b>TESOURO NACIONAL</b></p>	<b>Relatório Resumido de Execução Orçamentária</b>
	<b>Prefeitura Municipal de Saquarema - RJ (Poder Executivo)</b>
	<b>Orçamentos Fiscal e da Seguridade Social</b>
	<b>CNPJ:</b>
	<b>Exercício: 2024</b>
	<b>Período de referência: 1º bimestre</b>

RREO-Anexo 04 | Tabela 4 - Demonstrativo das Receitas e Despesas Previdenciárias

Bens e Direitos - Administração do RPPS	Período de Referência	
	SALDO ATUAL	
<b>Bens e Direitos - Administração do RPPS</b>	-	
Caixa e Equivalentes de Caixa		902.724,07
Investimentos e Aplicações		1.470.768,89
Outros Bens e Direitos		

RREO-Anexo 04 | Tabela 4 - Demonstrativo das Receitas e Despesas Previdenciárias

Receitas Previdenciárias (Benefícios Mantidos Pelo Tesouro)	Execução da Receita	
	PREVISÃO ATUALIZADA (a)	RECEITAS REALIZADAS ATÉ O BIMESTRE (b)
<b>Receitas Previdenciárias (Benefícios Mantidos Pelo Tesouro)</b>	-	-
Contribuições dos Servidores		
Demais Receitas Previdenciárias		
<b>TOTAL DAS RECEITAS (BENEFÍCIOS MANTIDOS PELO TESOURO) (XVII)</b>		

 <p>Sistema de Informações Contábeis e Fiscais do Setor Público Brasileiro</p> <p><b>TESOURO NACIONAL</b></p>	<b>Relatório Resumido de Execução Orçamentária</b>
	<b>Prefeitura Municipal de Saquarema - RJ (Poder Executivo)</b>
	<b>Orçamentos Fiscal e da Seguridade Social</b>
	<b>CNPJ:</b>
	<b>Exercício: 2024</b>
	<b>Período de referência: 1º bimestre</b>

RREO-Anexo 04 | Tabela 4 - Demonstrativo das Receitas e Despesas Previdenciárias

Despesas Previdenciárias (Benefícios Mantidos Pelo Tesouro)	Execução da Despesa				
	DOTAÇÃO ATUALIZADA (c)	DESPESAS EMPENHADAS ATÉ O BIMESTRE (d)	DESPESAS LIQUIDADAS ATÉ O BIMESTRE (e)	DESPESAS PAGAS ATÉ O BIMESTRE (f)	INSCRITAS EM RESTOS A PAGAR NÃO PROCESSADOS NO EXERCÍCIO (g)
<b>Despesas Previdenciárias (Benefícios Mantidos Pelo Tesouro)</b>	-	-	-	-	-
Aposentadorias					
Pensões					
Outras Despesas Previdenciárias					
<b>TOTAL DAS DESPESAS (BENEFÍCIOS MANTIDOS PELO TESOURO) (XVIII)</b>					
<b>RESULTADO DOS BENEFÍCIOS MANTIDOS PELO TESOURO (XIX) = (XVII - XVIII)</b>					





## DIÁRIO OFICIAL DO MUNICÍPIO DE SAQUAREMA



**Relatório Resumido de Execução Orçamentária**  
**Prefeitura Municipal de Saquarema - RJ (Poder Executivo)**  
**Orçamentos Fiscal e da Seguridade Social**  
**CNPJ:**  
**Exercício: 2024**  
**Período de referência: 1º bimestre**

### RREO-Anexo 04 | Tabela 4 - Demonstrativo das Receitas e Despesas Previdenciárias

Notas Explicativas	Valores 29/02/2024
Notas Explicativas	-
Notas Explicativas	-

### RREO-Anexo 06 | Tabela 6.3 - Demonstrativo dos Resultados Primário e Nominal - Municípios

Cálculo Acima da Linha - Receitas Primárias	Receita Orçamentária	
	PREVISÃO ATUALIZADA	Até o Bimestre / 2024 RECEITAS REALIZADAS (a)
<b>Cálculo Acima da Linha - Receitas Primárias</b>	-	-
RECEITAS CORRENTES (EXCETO FONTES RPPS) (I)	2.440.657.811,33	492.605.206,47
Impostos, Taxas e Contribuições de Melhoria	149.100.342,55	41.532.078,27
IPTU	46.121.649,54	24.861.732,36
ISS	42.502.706,88	8.666.662,32
ITBI	4.948.737,58	849.960,98
IRRF	41.908.181,94	4.166.092,14
Outros Impostos, Taxas e Contribuições de Melhoria	13.619.066,61	2.987.630,47
Contribuições	14.410.909,18	2.757.179,57
Receita Patrimonial	135.006.510,93	36.169.486,52
Aplicações Financeiras (II)	132.863.192,69	35.264.387,22
Outras Receitas Patrimoniais	2.143.318,24	905.099,30
Transferências Correntes	2.141.605.830,10	411.982.604,07
Cota-Parte do FPM	57.345.454,93	11.227.629,67
Cota-Parte do ICMS	251.664.606,72	40.117.073,90
Cota-Parte do IPVA	9.831.329,92	4.693.328,86
Cota-Parte do ITR	8.018,64	2.957,25
Transferências da LC nº 61/1989	6.337.211,76	1.037.236,21
Transferências do FUNDEB	99.785.464,97	21.768.475,08
Outras Transferências Correntes	1.716.633.743,16	333.135.903,10
Demais Receitas Correntes	534.218,57	163.858,04
Outras Receitas Financeiras (III)		
Receitas Correntes Restantes	534.218,57	163.858,04
RECEITAS PRIMÁRIAS CORRENTES (EXCETO FONTES RPPS) (IV) = (I - (II + III))	2.307.794.618,64	457.340.819,25
RECEITAS PRIMÁRIAS CORRENTES (COM FONTES RPPS) (V)	40.321.090,58	8.379.976,82
RECEITAS NÃO PRIMÁRIAS CORRENTES (COM FONTES RPPS) (VI)	17.820.741,67	2.320.181,62
RECEITAS DE CAPITAL (EXCETO FONTES RPPS) (VII)		
Operações de Crédito (VIII)		
Amortização de Empréstimos (IX)		
Alienação de Bens		
Receitas de Alienação de Investimentos Temporários (X)		
Receitas de Alienação de Investimentos Permanentes (XI)		
Outras Alienações de Bens		
Transferências de Capital		
Convênios		
Outras Transferências de Capital		
Outras Receitas de Capital		
Outras Receitas de Capital Não Primárias (XII)		
Outras Receitas de Capital Primárias		
RECEITAS PRIMÁRIAS DE CAPITAL (EXCETO FONTES RPPS) (XIII) = (VII - (VIII + IX + X + XI + XII))		
RECEITAS PRIMÁRIAS DE CAPITAL (COM FONTES RPPS) (XIV)		
RECEITAS NÃO PRIMÁRIAS DE CAPITAL (COM FONTES RPPS) (XV)		
RECEITA PRIMÁRIA TOTAL (XVI) = (IV + V + XIII + XIV)	2.348.115.709,22	465.720.796,07
RECEITA PRIMÁRIA TOTAL (EXCETO FONTES RPPS) (XVII) = (IV + XIII)	2.307.794.618,64	457.340.819,25



**Relatório Resumido de Execução Orçamentária**  
**Prefeitura Municipal de Saquarema - RJ (Poder Executivo)**  
**Orçamentos Fiscal e da Seguridade Social**  
**CNPJ:**  
**Exercício: 2024**  
**Período de referência: 1º bimestre**

### RREO-Anexo 06 | Tabela 6.3 - Demonstrativo dos Resultados Primário e Nominal - Municípios

Cálculo Acima da Linha - Despesas Primárias	Despesa Orçamentária				
	DOTAÇÃO ATUALIZADA	DESPESAS EMPENHADAS	DESPESAS LIQUIDADAS	DESPESAS PAGAS (a)	RESTOS A PAGAR NÃO PROCESSADOS LIQUIDADOS
<b>Cálculo Acima da Linha - Despesas Primárias</b>	-	-	-	-	-
DESPESAS CORRENTES (EXCETO FONTES RPPS) (XVIII)	1.967.901.781,08	1.354.773.362,39	158.711.987,76	156.754.933,07	86.969.915,44
Pessoal e Encargos Sociais	378.766.097,91	366.016.795,29	53.256.923,16	53.256.923,16	609.440,95
Juros e Encargos da Dívida (XIX)	330.614,13	314.000,00	4.749,53	4.749,53	
Outras Despesas Correntes	1.588.805.069,04	988.442.567,10	105.450.315,07	103.493.260,38	86.360.474,49
DESPESAS PRIMÁRIAS CORRENTES (EXCETO FONTES RPPS) (XX) = (XVIII - XIX)	1.967.571.166,95	1.354.459.362,39	158.707.238,23	156.750.183,54	86.969.915,44
DESPESAS PRIMÁRIAS CORRENTES (COM FONTES RPPS) (XXI)	20.974.250,97	19.555.171,69	4.292.338,76	4.292.338,76	116.145,89
DESPESAS NÃO PRIMÁRIAS CORRENTES (COM FONTES RPPS) (XXII)					
DESPESAS DE CAPITAL (EXCETO FONTES RPPS) (XXIII)	464.106.030,25	276.356.764,33	24.005.354,10	24.005.354,10	23.971.615,28
Investimentos	460.342.938,49	272.634.764,33	23.399.000,74	23.399.000,74	23.971.615,28
Inversões Financeiras					
Concessão de Empréstimos e Financiamentos (XXIV)					
Aquisição de Título de Capital já Integralizado (XXV)					
Aquisição de Título de Crédito (XXVI)					
Demais Inversões Financeiras					
Amortização da Dívida (XXVII)	3.763.091,76	3.722.000,00	606.353,36	606.353,36	
DESPESAS PRIMÁRIAS DE CAPITAL (EXCETO FONTES RPPS) (XXVIII) = (XXIII - (XXIV + XXV + XXVI + XXVII))	460.342.938,49	272.634.764,33	23.399.000,74	23.399.000,74	24.095.266,55
DESPESAS PRIMÁRIAS DE CAPITAL (COM FONTES RPPS) (XXX)	8.650.000,00				2.779,00
DESPESAS NÃO PRIMÁRIAS DE CAPITAL (COM FONTES RPPS) (XXXI)	430.000,00				2.779,00
DESPESA PRIMÁRIA TOTAL (XXXII) = (XX + XXI + XXVIII + XXIX + XXX)	2.457.968.356,41	1.646.649.298,41	186.398.577,73	184.441.523,04	110.839.156,38
DESPESA PRIMÁRIA TOTAL (EXCETO FONTES RPPS) (XXXIII) = (XX + XXVIII + XXIX)	2.436.564.105,44	1.627.094.126,72	182.106.238,97	180.149.184,28	110.720.231,49



**Relatório Resumido de Execução Orçamentária**  
**Prefeitura Municipal de Saquarema - RJ (Poder Executivo)**  
**Orçamentos Fiscal e da Seguridade Social**  
**CNPJ:**  
**Exercício: 2024**  
**Período de referência: 1º bimestre**

### RREO-Anexo 06 | Tabela 6.3 - Demonstrativo dos Resultados Primário e Nominal - Municípios

Resultado Primário - Acima da Linha	Até o Bimestre / 2024
	VALOR
<b>Resultado Primário - Acima da Linha</b>	-
RESULTADO PRIMÁRIO (COM RPPS) - Acima da Linha (XXXIV) = (XVIa - (XXXIIa + XXXIIb + XXXIIc))	159.740.266,62
RESULTADO PRIMÁRIO (SEM RPPS) - Acima da Linha (XXXV) = (XVIIa - (XXXIIa + XXXIIb + XXXIIc))	155.789.804,52

### RREO-Anexo 06 | Tabela 6.3 - Demonstrativo dos Resultados Primário e Nominal - Municípios

Meta Fiscal para o Resultado Primário	Meta Fixada na LDO
	VALOR CORRENTE
Meta fixada no Anexo de Metas Fiscais da LDO para o exercício de referência	-

### RREO-Anexo 06 | Tabela 6.3 - Demonstrativo dos Resultados Primário e Nominal - Municípios

Juros Nominais	Até o Bimestre / 2024
	VALOR INCORRIDO
<b>Juros Nominais</b>	-
Juros, Encargos e Variações Monetárias Ativos (Exceto RPPS) (XXXVI)	35.264.387,22
Juros, Encargos e Variações Monetárias Passivos (Exceto RPPS) (XXXVII)	4.749,53

### RREO-Anexo 06 | Tabela 6.3 - Demonstrativo dos Resultados Primário e Nominal - Municípios

Resultado Nominal - Acima da Linha	Até o Bimestre / 2024
	VALOR
<b>Resultado Nominal - Acima da Linha</b>	-
RESULTADO NOMINAL (SEM RPPS) - Acima da Linha (XXXVIII) = XXXV + (XXXVI - XXXVII)	191.049.442,21

### RREO-Anexo 06 | Tabela 6.3 - Demonstrativo dos Resultados Primário e Nominal - Municípios

Cálculo Abaixo da Linha - Resultado Nominal	Saldo	
	Em 31/12/2023 (a)	Até o Bimestre 2024 (b)
<b>Cálculo Abaixo da Linha - Resultado Nominal</b>	-	-
DÍVIDA CONSOLIDADA (XXXIX)	23.776.308,50	
DEDUÇÕES (XL)	2.559.890.042,66	2.754.129.298,22
Disponibilidade de Caixa	2.559.890.042,66	2.754.129.298,22
Disponibilidade de Caixa Bruta	2.577.560.032,88	2.761.260.739,51
(-) Restos a Pagar Processados (XLI)	15.633.255,63	5.296.607,17
(-) Depósitos Restituíveis e Valores Vinculados	2.036.734,59	1.834.834,12
Demais Haveres Financeiros	0,00	0,00
DÍVIDA CONSOLIDADA LÍQUIDA (XLII) = (XXXIX - XL)	-2.536.113.734,16	-2.754.129.298,22

### RREO-Anexo 06 | Tabela 6.3 - Demonstrativo dos Resultados Primário e Nominal - Municípios

Resultado Nominal - Abaixo da Linha	Até o Bimestre / 2024
	VALOR
<b>Resultado Nominal - Abaixo da Linha</b>	-
RESULTADO NOMINAL (SEM RPPS) - Abaixo da Linha (XLIII) = (XLIIa - XLIIb)	218.015.564,06

### RREO-Anexo 06 | Tabela 6.3 - Demonstrativo dos Resultados Primário e Nominal - Municípios

Meta Fiscal para o Resultado Nominal	Meta Fixada na LDO
	VALOR CORRENTE
Meta fixada no Anexo de Metas Fiscais da LDO para o exercício de referência	-

### RREO-Anexo 06 | Tabela 6.3 - Demonstrativo dos Resultados Primário e Nominal - Municípios

Ajuste Metodológico	Até o Bimestre / 2024
	VALOR
<b>Ajuste Metodológico</b>	-
VARIAÇÃO DO SALDO DE RPP (XLIV) = (XLIIb - XLIIa)	-10.336.648,46
RECEITA DE ALIENAÇÃO DE INVESTIMENTOS PERMANENTES (XLV) = (XI)	
VARIAÇÃO CAMBIAL (XLVI)	
VARIAÇÃO DO SALDO DE PRECATÓRIOS INTEGRANTES DA DC (XLVII)	
VARIAÇÃO DO SALDO DAS DEMAIS OBRIGAÇÕES INTEGRANTES DA DC (XLVIII)	
OUTROS AJUSTES (XLIX)	
RESULTADO NOMINAL (SEM RPPS) AJUSTADO - Abaixo da Linha (L) = (XLIII + XLIV - XLV + XLVI + XLVII + XLVIII) +/- (XLIX)	207.678.915,60



**Relatório Resumido de Execução Orçamentária**  
**Prefeitura Municipal de Saquarema - RJ (Poder Executivo)**  
**Orçamentos Fiscal e da Seguridade Social**  
**CNPJ:**  
**Exercício: 2024**  
**Período de referência: 1º bimestre**

**RREO-Anexo 06 | Tabela 6.3 - Demonstrativo dos Resultados Primário e Nominal - Municípios**

Resultado Primário - Abaixo da Linha	Até o Bimestre / 2024
	VALOR
<b>Resultado Primário - Abaixo da Linha</b>	-
RESULTADO PRIMÁRIO (SEM RPPS) - Abaixo da Linha (LI) = (L) - (XXXVI) - (XXXVII)	172.419.277,91

**RREO-Anexo 06 | Tabela 6.3 - Demonstrativo dos Resultados Primário e Nominal - Municípios**

Informações Adicionais	PREVISÃO ORÇAMENTÁRIA
	PREVISÃO ORÇAMENTÁRIA
<b>Informações Adicionais</b>	-
SALDO DE EXERCÍCIOS ANTERIORES	
Recursos Arrecadados em Exercícios Anteriores - RPPS	
Superávit Financeiro Utilizado para Abertura e Reabertura de Créditos Adicionais	
RESERVA ORÇAMENTÁRIA DO RPPS	36.737.581,28

**RREO-Anexo 06 | Tabela 6.3 - Demonstrativo dos Resultados Primário e Nominal - Municípios**

Notas Explicativas	Valores
	29/02/2024
<b>Notas Explicativas</b>	-
Notas Explicativas	



**Relatório Resumido de Execução Orçamentária**  
**Prefeitura Municipal de Saquarema - RJ (Poder Executivo)**  
**Orçamentos Fiscal e da Seguridade Social**  
**CNPJ:**  
**Exercício: 2024**  
**Período de referência: 1º bimestre**


**RREO-Anexo 07 | Tabela 7.0 - Demonstrativo dos Restos à Pagar por Poder e Órgão - Municípios**

Poder/Orgão	Poder/Orgão											
	RESTOS A PAGAR PROCESSADOS					RESTOS A PAGAR NÃO PROCESSADOS						
	Inscritos					Inscritos						
	Em Exercícios Anteriores (a)	Em 31 de dezembro de 2023 (b)	Pagos (c)	Cancelados (d)	Saldo e = (a + b) - (c + d)	Em Exercícios Anteriores (f)	Em 31 de dezembro de 2023 (g)	Liquidadados (h)	Pagos (i)	Cancelados (j)	Saldo k = (f + g) - (i + j)	Saldo Total L = (e + k)
RESTOS A PAGAR (EXCETO INTRA-ORÇAMENTÁRIOS) (II)	982.911,09	14.643.418,73	10.669.650,03		4.926.479,79	3.828.891,28	377.903.064,80	111.184.106,88	110.839.156,38	26.569.171,21	244.323.628,49	249.250.108,28
PODER EXECUTIVO	982.911,09	14.643.418,73	10.669.650,03		4.926.479,79	3.828.891,28	377.501.964,72	110.687.389,98	110.352.419,48	26.569.171,21	244.409.285,31	249.335.765,10
PODER LEGISLATIVO							401.080,08	486.736,90	486.736,90		-85.656,82	-85.656,82
Câmara Municipal							401.080,08	486.736,90	486.736,90		-85.656,82	-85.656,82
Tribunal de Contas do Município												
RESTOS A PAGAR (INTRA-ORÇAMENTÁRIOS) (II)	25.176,88				25.176,88	0,00	357.057,37				357.057,37	382.234,25
TOTAL (III) = (I) + (II)	1.008.087,97	14.643.418,73	10.669.650,03		4.951.656,67	3.828.891,28	378.260.122,17	111.184.106,88	110.839.156,38	26.569.171,21	244.680.685,86	249.632.342,53

**RREO-Anexo 07 | Tabela 7.0 - Demonstrativo dos Restos à Pagar por Poder e Órgão - Municípios**

Poder/Orgão - Intra	Poder/Orgão - Intra											
	RESTOS A PAGAR PROCESSADOS					RESTOS A PAGAR NÃO PROCESSADOS						
	Inscritos					Inscritos						
	Em Exercícios Anteriores (a)	Em 31 de dezembro de 2023 (b)	Pagos (c)	Cancelados (d)	Saldo e = (a + b) - (c + d)	Em Exercícios Anteriores (f)	Em 31 de dezembro de 2023 (g)	Liquidadados (h)	Pagos (i)	Cancelados (j)	Saldo k = (f + g) - (i + j)	Saldo Total L = (e + k)
RESTOS A PAGAR (INTRA-ORÇAMENTÁRIOS) (II)	25.176,88				25.176,88	0,00	357.057,37				357.057,37	382.234,25
PODER EXECUTIVO	25.176,88				25.176,88	0,00	357.057,37				357.057,37	382.234,25
PODER LEGISLATIVO												
Câmara Municipal												
Tribunal de Contas do Município												



 <p>Sistema de Informações Contábeis e Fiscais do Setor Público Brasileiro TESOURO NACIONAL</p>	<b>Relatório Resumido de Execução Orçamentária</b>
	<b>Prefeitura Municipal de Saquarema - RJ (Poder Executivo)</b>
	<b>Orçamentos Fiscal e da Seguridade Social</b>
	<b>CNPJ:</b>
	<b>Exercício: 2024</b>
	<b>Período de referência: 1º bimestre</b>

**RREO-Anexo 07 | Tabela 7.0 - Demonstrativo dos Restos à Pagar por Poder e Órgão - Municípios**

Notas Explicativas	Valores
Notas Explicativas	-
Notas Explicativas	-

**RREO-Anexo 13 | Tabela 13.0 - Demonstrativo das Parcerias Público-Privadas**

Impactos das Contratações de PPP	Especificação de PPP	
	SALDO TOTAL EM 31 DE DEZEMBRO DO EXERCÍCIO ANTERIOR	SALDO FINAL ATÉ O BIMESTRE
<b>Impactos das Contratações de PPP</b>	-	-
TOTAL DE ATIVOS		
Ativos Constituídos pela SPE		
TOTAL DE PASSIVOS		
Obrigações decorrentes de Ativos Constituídos pela SPE		
Provisões de PPP		
Outros Passivos		
<b>ATOS POTENCIAIS PASSIVOS</b>		
Obrigações Contratuais		
Riscos não Provisionados		
Garantias Concedidas		
Outros Passivos Contingentes		

 <p>Sistema de Informações Contábeis e Fiscais do Setor Público Brasileiro TESOURO NACIONAL</p>	<b>Relatório Resumido de Execução Orçamentária</b>
	<b>Prefeitura Municipal de Saquarema - RJ (Poder Executivo)</b>
	<b>Orçamentos Fiscal e da Seguridade Social</b>
	<b>CNPJ:</b>
	<b>Exercício: 2024</b>
	<b>Período de referência: 1º bimestre</b>

**RREO-Anexo 13 | Tabela 13.0 - Demonstrativo das Parcerias Público-Privadas | Do Ente Federado, exceto estatais não dependentes - Contratadas (I.1)**

Despesas de PPP Do Ente Federado, exceto estatais não dependentes - Contratadas (I.1)	Despesas de PPP							
	EXERCÍCIO ANTERIOR	EXERCÍCIO CORRENTE (EC)	<EC + 1>	<EC + 2>	<EC + 3>	<EC + 4>	<EC + 5>	<EC + 6>

**RREO-Anexo 13 | Tabela 13.0 - Demonstrativo das Parcerias Público-Privadas | Do Ente Federado, exceto estatais não dependentes - A Contratar (I.2)**

Despesas de PPP Do Ente Federado, exceto estatais não dependentes - A contratar (I.2)	Despesas de PPP							
	EXERCÍCIO ANTERIOR	EXERCÍCIO CORRENTE (EC)	<EC + 1>	<EC + 2>	<EC + 3>	<EC + 4>	<EC + 5>	<EC + 6>

**RREO-Anexo 13 | Tabela 13.0 - Demonstrativo das Parcerias Público-Privadas | Das Estatais Não-Dependentes (II.1)**

Despesas de PPP das Estatais Não-dependentes - Contratadas (II.1)	Despesas de PPP								
	EXERCÍCIO ANTERIOR	EXERCÍCIO CORRENTE (EC)	<EC + 1>	<EC + 2>	<EC + 3>	<EC + 4>	<EC + 5>	<EC + 6>	<EC + 7>

**RREO-Anexo 13 | Tabela 13.0 - Demonstrativo das Parcerias Público-Privadas | Das Estatais Não Dependentes - A contratar (II.2)**

Despesas de PPP das Estatais Não-dependentes - A Contratar (II.2)	Despesas de PPP								
	EXERCÍCIO ANTERIOR	EXERCÍCIO CORRENTE (EC)	<EC + 1>	<EC + 2>	<EC + 3>	<EC + 4>	<EC + 5>	<EC + 6>	<EC + 7>

**RREO-Anexo 13 | Tabela 13.0 - Demonstrativo das Parcerias Público-Privadas**

Total das Despesas de PPP	Despesas de PPP								
	EXERCÍCIO ANTERIOR	EXERCÍCIO CORRENTE (EC)	<EC + 1>	<EC + 2>	<EC + 3>	<EC + 4>	<EC + 5>	<EC + 6>	<EC + 7>
<b>Total das Despesas de PPP</b>									
TOTAL DAS DESPESAS DE PPP DO ENTE FEDERADO (I) = (I.1 + I.2)									
TOTAL DAS DESPESAS DE PPP DAS ESTATAIS NÃO-DEPENDENTES (II) = (II.1 + II.2)									
TOTAL DAS DESPESAS DE PPP (III) = (I + II)									
RECEITA CORRENTE LÍQUIDA (RCL) (IV)									
TOTAL DAS DESPESAS CONSIDERADAS PARA O LIMITE = (I)									
TOTAL DAS DESPESAS CONSIDERADAS PARA O LIMITE / RCL (%) (V) = (I / IV)									



## DIÁRIO OFICIAL DO MUNICÍPIO DE SAQUAREMA



**Relatório Resumido de Execução Orçamentária**  
**Prefeitura Municipal de Saquarema - RJ (Poder Executivo)**  
**Orçamentos Fiscal e da Seguridade Social**  
**CNPJ:**  
**Exercício: 2024**  
**Período de referência: 1º bimestre**

### RREO-Anexo 13 | Tabela 13.0 - Demonstrativo das Parcerias Público-Privadas

Notas Explicativas	Valores
	29/02/2024
Notas Explicativas	-
Notas Explicativas	-

### RREO-Anexo 14 | Tabela 14.0 - Demonstrativo Simplificado do Relatório Resumido da Execução Orçamentária - Municípios e DF

Balanco Orçamentário	Valores
	Até o Bimestre
<b>Balanco Orçamentário</b>	-
<b>RECEITAS</b>	
Previsão Inicial	2.498.799.643,58
Previsão Atualizada	2.498.799.643,58
Receitas Realizadas	503.305.364,91
Déficit Orçamentário	
Saldos de Exercícios Anteriores (Utilizados para Créditos Adicionais)	
<b>DESPESAS</b>	
Dotação Inicial	2.462.062.062,30
Dotação Atualizada	2.462.062.062,30
Despesas Empenhadas	1.650.685.298,41
Despesas Liquidadas	187.009.680,62
Despesas Pagas	185.052.625,93
Superávit Orçamentário	316.295.684,29

### RREO-Anexo 14 | Tabela 14.0 - Demonstrativo Simplificado do Relatório Resumido da Execução Orçamentária - Municípios e DF

Despesas por Função/Subfunção	Valores
	Até o Bimestre
<b>Despesas por Função/Subfunção</b>	-
Despesas Empenhadas	1.650.685.298,41
Despesas Liquidadas	187.009.680,62

### RREO-Anexo 14 | Tabela 14.0 - Demonstrativo Simplificado do Relatório Resumido da Execução Orçamentária - Municípios e DF

Receita Corrente Líquida - RCL	Valores
	Até o Bimestre
<b>Receita Corrente Líquida - RCL</b>	-
Receita Corrente Líquida	2.676.001.428,22
Receita Corrente Líquida Ajustada para Cálculo dos Limites de Endividamento	2.676.001.428,22
Receita Corrente Líquida Ajustada para Cálculo dos Limites da Despesa com Pessoal	2.672.875.304,22

### RREO-Anexo 14 | Tabela 14.0 - Demonstrativo Simplificado do Relatório Resumido da Execução Orçamentária - Municípios e DF

Receitas e Despesas do Regime Próprio de Previdência dos Servidores	Valores
	Até o Bimestre
<b>Receitas e Despesas do Regime Próprio de Previdência dos Servidores</b>	-
<b>Fundo em Capitalização (PLANO PREVIDENCIÁRIO)</b>	
Receitas Previdenciárias Realizadas	7.859.008,94
Despesas Previdenciárias Empenhadas	360.000,00
Despesas Previdenciárias Liquidadas	65.209,58
Despesas Previdenciárias Pagas	65.209,58
Resultado Previdenciário	7.793.799,36
<b>Fundo em Repartição (PLANO FINANCEIRO)</b>	
Receitas Previdenciárias Realizadas	2.454.955,64
Despesas Previdenciárias Empenhadas	17.268.939,21
Despesas Previdenciárias Liquidadas	3.984.848,37
Despesas Previdenciárias Pagas	3.984.848,37
Resultado Previdenciário	-1.529.892,73

### RREO-Anexo 14 | Tabela 14.0 - Demonstrativo Simplificado do Relatório Resumido da Execução Orçamentária - Municípios e DF

Resultados Primário e Nominal	Verificação das Metas dos Resultados Nominal e Primário		
	Meta Fixada no Anexo de Metas Fiscais da LDO (a)	Resultado Apurado até o Bimestre (b)	% em Relação à Meta (b/a)
<b>Resultados Primário e Nominal</b>	-	-	-
RESULTADO PRIMÁRIO (SEM RPPS) - Acima da Linha		155.789.804,52	
RESULTADO NOMINAL (SEM RPPS) - Abaixo da Linha		218.015.564,06	

### RREO-Anexo 14 | Tabela 14.0 - Demonstrativo Simplificado do Relatório Resumido da Execução Orçamentária - Municípios e DF

**Relatório Resumido de Execução Orçamentária**  
**Prefeitura Municipal de Saquarema - RJ (Poder Executivo)**  
**Orçamentos Fiscal e da Seguridade Social**  
**CNPJ:**  
**Exercício: 2024**  
**Período de referência: 1º bimestre**

Restos a Pagar por Poder e Ministério Público	Estágios dos Restos a Pagar			
	Inscrição	Cancelamento Até o Bimestre	Pagamento Até o Bimestre	Saldo a Pagar
<b>Restos a Pagar por Poder e Ministério Público</b>	-	-	-	-
RESTOS A PAGAR PROCESSADOS	15.651.506,70	0,00	10.699.850,03	4.951.656,67
Poder Executivo	15.651.506,70	0,00	10.699.850,03	4.951.656,67
Poder Legislativo	0,00	0,00	0,00	0,00
Poder Judiciário				
Ministério Público				
Defensoria Pública				
RESTOS A PAGAR NÃO PROCESSADOS	382.089.013,45	26.569.171,21	110.839.156,38	244.680.685,86
Poder Executivo	381.687.933,37	26.569.171,21	110.352.419,48	244.766.342,68
Poder Legislativo	401.080,08	0,00	486.736,90	-85.656,82
Poder Judiciário				
Ministério Público				
Defensoria Pública				
<b>TOTAL</b>	<b>397.740.520,15</b>	<b>26.569.171,21</b>	<b>121.539.006,41</b>	<b>249.632.342,53</b>

**RREO-Anexo 14 | Tabela 14.0 - Demonstrativo Simplificado do Relatório Resumido da Execução Orçamentária - Municípios e DF**

Despesas com Manutenção e Desenvolvimento do Ensino	Valor Apurado Até o Bimestre	Apuração das Despesas com Ensino	
		Limites Constitucionais Anuais	
		% Mínimo a Aplicar no Exercício	% Aplicado Até o Bimestre
<b>Despesas com Manutenção e Desenvolvimento do Ensino</b>	-	-	-
Mínimo Anual de <18% / 25%> das Receitas de Impostos na Manutenção e Desenvolvimento do Ensino			
Mínimo Anual de 70% do FUNDEB na Remuneração dos Profissionais da Educação Básica			
Percentual de 50% da Complementação da União ao FUNDEB (VAAT) na Educação Infantil			
Mínimo de 15% da Complementação da União ao FUNDEB (VAAT) em Despesas de Capital			

**RREO-Anexo 14 | Tabela 14.0 - Demonstrativo Simplificado do Relatório Resumido da Execução Orçamentária - Municípios e DF**

Receitas de Operações de Crédito e Despesas de Capital	Apuração das Receitas de Operações de Crédito e Despesas de Capital	
	Valor Apurado no Exercício	Saldo Não Realizado
<b>Receitas de Operações de Crédito e Despesas de Capital</b>	-	-
Receitas de Operações de Crédito		
Despesa de Capital Líquida		

**RREO-Anexo 14 | Tabela 14.0 - Demonstrativo Simplificado do Relatório Resumido da Execução Orçamentária - Municípios e DF**

Projeção Atuarial dos Regimes de Previdência	Exercício de Apuração			
	Exercício	10º Exercício	20º Exercício	35º Exercício
<b>Projeção Atuarial dos Regimes de Previdência</b>	-	-	-	-
Fundo em Capitalização (Plano Previdenciário)				
Receitas Previdenciárias				
Despesas Previdenciárias				
Resultado Previdenciário				
Fundo em Repartição (Plano Financeiro)				
Receitas Previdenciárias				
Despesas Previdenciárias				
Resultado Previdenciário				

**RREO-Anexo 14 | Tabela 14.0 - Demonstrativo Simplificado do Relatório Resumido da Execução Orçamentária - Municípios e DF**

Receita da Alienação de Ativos e Aplicação dos Recursos	Apuração da Receita da Alienação de Ativos e Aplicação dos Recursos	
	Valor Apurado no Exercício	Saldo a Realizar
<b>Receita da Alienação de Ativos e Aplicação dos Recursos</b>	-	-
Receitas da Alienação de Ativos		
Aplicação dos Recursos da Alienação de Ativos		

**RREO-Anexo 14 | Tabela 14.0 - Demonstrativo Simplificado do Relatório Resumido da Execução Orçamentária - Municípios e DF**

Despesas com Ações e Serviços Públicos de Saúde	Valor Apurado Até o Bimestre	Apuração das Despesas com Saúde	
		Limites Constitucionais Anuais	
		% Mínimo a Aplicar no Exercício	% Aplicado Até o Bimestre
<b>Despesas com Ações e Serviços Públicos de Saúde</b>	-	-	-
Despesas com Ações e Serviços Públicos de Saúde Executadas com Recursos de Impostos			

**RREO-Anexo 14 | Tabela 14.0 - Demonstrativo Simplificado do Relatório Resumido da Execução Orçamentária - Municípios e DF**

Despesas de Caráter Continuado Derivadas de PPP	Valor Realizado no Período	
	Valor Apurado no Exercício Corrente	
<b>Despesas de Caráter Continuado Derivadas de PPP</b>	-	-





## DIÁRIO OFICIAL DO MUNICÍPIO DE SAQUAREMA



**Relatório Resumido de Execução Orçamentária**  
**Prefeitura Municipal de Saquarema - RJ (Poder Executivo)**  
**Orçamentos Fiscal e da Seguridade Social**  
**CNPJ:**  
**Exercício: 2024**  
**Período de referência: 1º bimestre**

Despesas de Caráter Continuado Derivadas de PPP	Valor Realizado no Período
	Valor Apurado no Exercício Corrente
Total das Despesas Consideradas para o Limite / RCL (%)	

### RREO-Anexo 14 | Tabela 14.0 - Demonstrativo Simplificado do Relatório Resumido da Execução Orçamentária - Municípios e DF

Notas Explicativas	Valores
	29/02/2024
Notas Explicativas	-
Notas Explicativas	



**Relatório Resumido de Execução Orçamentária**  
**Prefeitura Municipal de Saquarema - RJ (Poder Executivo)**  
**Orçamentos Fiscal e da Seguridade Social**  
**CNPJ:**  
**Exercício: 2024**  
**Período de referência: 2º bimestre**

### RREO-Anexo 01 | Tabela 1.0 - Balanço Orçamentário

Receitas Orçamentárias	Estágios da Receita Orçamentária							SALDO (a-c)
	PREVISÃO INICIAL	PREVISÃO ATUALIZADA (a)	RECEITAS REALIZADAS					
			No Bimestre (b)	% (b/a)	Até o Bimestre (c)	% (c/a)		
<b>Receitas Orçamentárias</b>	-	-	-	-	-	-	-	-
<b>RECEITAS (EXCETO INTRA-ORÇAMENTÁRIAS) (I)</b>	2.477.954.012,98	2.477.954.012,98	466.905.349,81	18,84	965.820.384,16	38,98	1.512.133.628,82	
<b>RECEITAS CORRENTES</b>	2.477.954.012,98	2.477.954.012,98	466.905.349,81	18,84	965.820.384,16	38,98	1.512.133.628,82	
IMPOSTOS, TAXAS E CONTRIBUIÇÕES DE MELHORIA	149.100.342,55	149.100.342,55	20.541.936,66	13,78	62.074.014,93	41,63	87.026.327,62	
Impostos	135.481.275,94	135.481.275,94	19.333.119,71	14,27	57.877.567,51	42,72	77.603.708,43	
Taxas	13.619.066,61	13.619.066,61	1.208.816,95	8,88	4.196.447,42	30,81	9.422.619,19	
Contribuição de Melhoria	0,00	0,00	0,00	0,00	0,00	0,00	0,00	
<b>CONTRIBUIÇÕES</b>	32.786.369,16	32.786.369,16	7.346.893,07	22,41	14.093.718,90	42,99	18.692.650,26	
Contribuições Sociais	18.375.459,98	18.375.459,98	4.417.292,28	24,04	8.406.938,54	45,75	9.968.521,44	
Contribuições Econômicas	0,00	0,00	0,00	0,00	0,00	0,00	0,00	
Contribuições para Entidades Privadas de Serviço Social e de Formação Profissional	0,00	0,00	0,00	0,00	0,00	0,00	0,00	
Contribuição para o Custeio do Serviço de Iluminação Pública	14.410.909,18	14.410.909,18	2.929.600,79	20,33	5.686.780,36	39,46	8.724.128,82	
<b>RECEITA PATRIMONIAL</b>	152.827.252,60	152.827.252,60	36.913.688,79	24,15	75.403.356,93	49,34	77.423.895,67	
Exploração do Patrimônio Imobiliário do Estado	2.143.318,24	2.143.318,24	317.254,65	14,80	1.222.353,95	57,03	920.964,29	
Valores Mobiliários	150.683.934,36	150.683.934,36	36.596.434,14	24,29	74.181.002,98	49,23	76.502.931,38	
Delegação de Serviços Públicos Mediante Concessão, Permissão, Autorização ou Licença	0,00	0,00	0,00	0,00	0,00	0,00	0,00	
Exploração de Recursos Naturais	0,00	0,00	0,00	0,00	0,00	0,00	0,00	
Exploração do Patrimônio Intangível	0,00	0,00	0,00	0,00	0,00	0,00	0,00	
Cessão de Direitos	0,00	0,00	0,00	0,00	0,00	0,00	0,00	
Demais Receitas Patrimoniais	0,00	0,00	0,00	0,00	0,00	0,00	0,00	
<b>RECEITA AGROPECUÁRIA</b>	0,00	0,00	0,00	0,00	0,00	0,00	0,00	
<b>RECEITA INDUSTRIAL</b>	0,00	0,00	0,00	0,00	0,00	0,00	0,00	
<b>RECEITA DE SERVIÇOS</b>	0,00	0,00	0,00	0,00	0,00	0,00	0,00	
Serviços Administrativos e Comerciais Gerais	0,00	0,00	0,00	0,00	0,00	0,00	0,00	
Serviços e Atividades Referentes à Navegação e ao Transporte	0,00	0,00	0,00	0,00	0,00	0,00	0,00	
Serviços e Atividades Referentes à Saúde	0,00	0,00	0,00	0,00	0,00	0,00	0,00	
Serviços e Atividades Financeiras	0,00	0,00	0,00	0,00	0,00	0,00	0,00	
Outros Serviços	0,00	0,00	0,00	0,00	0,00	0,00	0,00	
<b>TRANSFERÊNCIAS CORRENTES</b>	2.141.605.830,10	2.141.605.830,10	401.926.184,78	18,77	813.908.788,85	38,00	1.327.697.041,25	
Transferências da União e de suas Entidades	1.726.285.230,29	1.726.285.230,29	334.160.208,04	19,36	673.482.698,73	39,01	1.052.802.531,56	
Transferências dos Estados e do Distrito Federal e de suas Entidades	315.452.012,92	315.452.012,92	49.851.766,41	15,80	101.684.692,49	32,23	213.767.320,43	
Transferências dos Municípios e de suas Entidades	0,00	0,00	0,00	0,00	0,00	0,00	0,00	
Transferências de Instituições Privadas	0,00	0,00	0,00	0,00	0,00	0,00	0,00	
Transferências de Outras Instituições Públicas	99.785.464,97	99.785.464,97	17.914.210,33	17,95	38.761.397,63	38,84	61.024.067,34	
Transferências do Exterior	0,00	0,00	0,00	0,00	0,00	0,00	0,00	
Demais Transferências Correntes	83.121,92	83.121,92	0,00	0,00	0,00	0,00	83.121,92	
<b>OUTRAS RECEITAS CORRENTES</b>	1.634.218,57	1.634.218,57	176.646,51	10,81	340.504,55	20,84	1.293.714,02	
Multas Administrativas, Contratuais e Judiciais	249.271,62	249.271,62	82.855,64	33,24	166.044,10	66,61	83.227,52	
Indenizações, Restituições e Ressarcimentos	0,00	0,00	357,96	0,00	8.395,43	0,00	-8.395,43	
Bens, Direitos e Valores Incorporados ao Patrimônio Público	0,00	0,00	0,00	0,00	0,00	0,00	0,00	
Multas e Juros de Mora das Receitas de Capital	0,00	0,00	0,00	0,00	0,00	0,00	0,00	
Demais Receitas Correntes	1.384.946,95	1.384.946,95	93.432,91	6,75	166.065,02	11,99	1.218.881,93	



# D.O.S

## DIÁRIO OFICIAL DO MUNICÍPIO DE SAQUAREMA



**Relatório Resumido de Execução Orçamentária**  
**Prefeitura Municipal de Saquarema - RJ (Poder Executivo)**  
**Orçamentos Fiscal e da Seguridade Social**  
**CNPJ:**  
**Exercício: 2024**  
**Período de referência: 2º bimestre**

Receitas Orçamentárias	PREVISÃO INICIAL	PREVISÃO ATUALIZADA (a)	Estágios da Receita Orçamentária				SALDO (e-c)
			RECEITAS REALIZADAS		% (c/a)		
			No Bimestre (b)	Até o Bimestre (c)			
RECEITAS DE CAPITAL	0,00	0,00	0,00	0,00	0,00	0,00	
OPERAÇÕES DE CRÉDITO	0,00	0,00	0,00	0,00	0,00	0,00	
Operações de Crédito - Mercado Interno	0,00	0,00	0,00	0,00	0,00	0,00	
Operações de Crédito - Mercado Externo	0,00	0,00	0,00	0,00	0,00	0,00	
ALIENAÇÃO DE BENS	0,00	0,00	0,00	0,00	0,00	0,00	
Alienação de Bens Móveis	0,00	0,00	0,00	0,00	0,00	0,00	
Alienação de Bens Imóveis	0,00	0,00	0,00	0,00	0,00	0,00	
Alienação de Bens Intangíveis	0,00	0,00	0,00	0,00	0,00	0,00	
AMORTIZAÇÕES DE EMPRÉSTIMOS	0,00	0,00	0,00	0,00	0,00	0,00	
TRANSFERÊNCIAS DE CAPITAL	0,00	0,00	0,00	0,00	0,00	0,00	
Transferências da União e de suas Entidades	0,00	0,00	0,00	0,00	0,00	0,00	
Transferências dos Estados e do Distrito Federal e de suas Entidades	0,00	0,00	0,00	0,00	0,00	0,00	
Transferências dos Municípios e de suas Entidades	0,00	0,00	0,00	0,00	0,00	0,00	
Transferências de Instituições Privadas	0,00	0,00	0,00	0,00	0,00	0,00	
Transferências de Outras Instituições Públicas	0,00	0,00	0,00	0,00	0,00	0,00	
Transferências do Exterior	0,00	0,00	0,00	0,00	0,00	0,00	
Demais Transferências de Capital	0,00	0,00	0,00	0,00	0,00	0,00	
OUTRAS RECEITAS DE CAPITAL	0,00	0,00	0,00	0,00	0,00	0,00	
Integralização do Capital Social	0,00	0,00	0,00	0,00	0,00	0,00	
Remuneração das Disponibilidades do Tesouro	0,00	0,00	0,00	0,00	0,00	0,00	
Resgate de Títulos do Tesouro	0,00	0,00	0,00	0,00	0,00	0,00	
Demais Receitas de Capital	0,00	0,00	0,00	0,00	0,00	0,00	
RECEITAS (INTRA-ORÇAMENTÁRIAS) (II)	20.845.630,60	20.845.630,60	4.832.359,16	23,18	9.222.689,72	44,24	
SUBTOTAL DAS RECEITAS (III) = (I + II)	2.498.799.643,58	2.498.799.643,58	471.737.708,97	18,88	975.043.073,88	39,02	
OPERAÇÕES DE CRÉDITO/REFINANCIAMENTO (IV)	0,00	0,00	0,00	0,00	0,00	0,00	
Operações de Crédito - Mercado Interno	0,00	0,00	0,00	0,00	0,00	0,00	
Mobiliária	0,00	0,00	0,00	0,00	0,00	0,00	
Contratual	0,00	0,00	0,00	0,00	0,00	0,00	
Operações de Crédito - Mercado Externo	0,00	0,00	0,00	0,00	0,00	0,00	
Mobiliária	0,00	0,00	0,00	0,00	0,00	0,00	
Contratual	0,00	0,00	0,00	0,00	0,00	0,00	
TOTAL DAS RECEITAS (V) = (III + IV)	2.498.799.643,58	2.498.799.643,58	471.737.708,97	18,88	975.043.073,88	39,02	
DÉFICIT (VI)	0,00	0,00	0,00	0,00	0,00	0,00	
TOTAL COM DÉFICIT (VII) = (V + VI)	2.498.799.643,58	2.498.799.643,58	471.737.708,97	18,88	975.043.073,88	39,02	
SALDOS DE EXERCÍCIOS ANTERIORES	0,00	0,00	0,00	0,00	178.927.415,02	0,00	
Recursos Arrecadados em Exercícios Anteriores - RPPS	0,00	0,00	0,00	0,00	0,00	0,00	
Superávit Financeiro Utilizado para Créditos Adicionais	0,00	0,00	0,00	0,00	178.927.415,02	0,00	

### RREO-Anexo 01 | Tabela 1.0 - Balanço Orçamentário

Despesas Orçamentárias	DOTAÇÃO INICIAL (a)	DOTAÇÃO ATUALIZADA (e)	DESPESAS EMPENHADAS NO BIMESTRE	DESPESAS EMPENHADAS ATÉ O BIMESTRE (f)	SALDO (g) = (e-f)	ESTÁGIOS DA DESPESA ORÇAMENTÁRIA		DESPESAS PAGAS ATÉ O BIMESTRE (h)	DESPESAS PAGAS ATÉ O BIMESTRE (i) = (e-h)	INSCRITAS EM RESTOS A PAGAR NÃO PROCESSADOS (n)
						DESPESAS LIQUIDADAS NO BIMESTRE	DESPESAS LIQUIDADAS ATÉ O BIMESTRE (j)			
Despesas Orçamentárias	-	-	-	-	-	-	-	-	-	-
DESPESAS (EXCETO INTRA-ORÇAMENTÁRIAS) (VIII)	2.417.154.820,68	2.596.082.235,70	201.894.288,92	1.807.712.345,71	788.369.889,99	346.379.720,74	528.999.070,89	2.067.083.164,90	520.578.624,35	0,00



**Relatório Resumido de Execução Orçamentária**  
**Prefeitura Municipal de Saquarema - RJ (Poder Executivo)**  
**Orçamentos Fiscal e da Seguridade Social**  
**CNPJ:**  
**Exercício: 2024**  
**Período de referência: 2º bimestre**

Despesas Orçamentárias	DOTAÇÃO INICIAL (a)	DOTAÇÃO ATUALIZADA (e)	DESPESAS EMPENHADAS NO BIMESTRE	DESPESAS EMPENHADAS ATÉ O BIMESTRE (f)	SALDO (g) = (e-f)	ESTÁGIOS DA DESPESA ORÇAMENTÁRIA		DESPESAS PAGAS ATÉ O BIMESTRE (h)	DESPESAS PAGAS ATÉ O BIMESTRE (i) = (e-h)	INSCRITAS EM RESTOS A PAGAR NÃO PROCESSADOS (n)
						DESPESAS LIQUIDADAS NO BIMESTRE	DESPESAS LIQUIDADAS ATÉ O BIMESTRE (j)			
DESPESAS CORRENTES	1.907.886.683,43	1.956.373.691,63	188.754.785,84	1.518.916.078,30	437.457.613,33	301.216.891,44	459.955.957,52	1.486.417.734,11	452.823.503,20	0,00
PESSOAL E ENCARGOS SOCIAIS	355.977.807,26	363.115.272,28	7.714.966,02	350.942.070,66	12.559.302,62	62.906.935,54	116.447.790,73	246.656.776,58	116.425.112,43	0,00
JÚROS E ENCARGOS DA DÍVIDA	330.614,13	330.614,13	0,00	330.614,13	0,00	5.981,92	10.731,45	319.882,68	10.731,45	0,00
OUTRAS DESPESAS CORRENTES	1.551.978.462,04	1.592.930.504,22	181.039.819,82	1.168.058.807,64	424.871.696,58	238.303.973,98	343.497.429,35	1.249.433.074,87	336.177.659,32	0,00
DESPESAS DE CAPITAL	500.618.137,25	631.056.544,07	13.136.503,08	288.796.287,41	342.260.256,66	45.162.628,30	69.043.113,28	592.015.430,79	67.955.121,15	0,00
INVESTIMENTOS	497.595.045,49	628.035.452,31	13.136.503,08	285.774.267,41	342.261.184,90	44.679.134,16	66.078.134,90	559.957.317,41	66.990.142,77	0,00
INVERSÕES FINANCEIRAS	0,00	0,00	0,00	0,00	0,00	0,00	0,00	0,00	0,00	0,00
AMORTIZAÇÃO DA DÍVIDA	3.023.091,76	3.023.091,76	0,00	3.023.091,76	0,00	483.695,14	964.978,38	2.058.113,38	964.978,38	0,00
RESERVA DE CONTINGÊNCIA	8.650.000,00	8.650.000,00	0,00	8.650.000,00	0,00	0,00	0,00	8.650.000,00	8.650.000,00	0,00
DESPESAS (INTRA-ORÇAMENTÁRIAS) (IX)	44.907.241,62	44.907.241,62	201.894.288,92	44.887.241,62	40.000,00	4.832.358,66	9.222.689,22	35.884.552,40	9.222.689,22	0,00
SUBTOTAL DAS DESPESAS (X) = (VIII + IX)	2.462.062.062,30	2.640.989.477,32	201.894.288,92	1.852.579.587,33	788.409.889,99	351.212.079,40	538.221.760,02	2.102.767.717,30	529.801.313,57	0,00
AMORTIZAÇÃO DA DÍVIDA / REFINANCIAMENTO (XII)	0,00	0,00	0,00	0,00	0,00	0,00	0,00	0,00	0,00	0,00
Amortização da Dívida Interna	0,00	0,00	0,00	0,00	0,00	0,00	0,00	0,00	0,00	0,00
Dívida Mobiliária	0,00	0,00	0,00	0,00	0,00	0,00	0,00	0,00	0,00	0,00
Dívida Contratual	0,00	0,00	0,00	0,00	0,00	0,00	0,00	0,00	0,00	0,00
Amortização da Dívida Externa	0,00	0,00	0,00	0,00	0,00	0,00	0,00	0,00	0,00	0,00
Dívida Mobiliária	0,00	0,00	0,00	0,00	0,00	0,00	0,00	0,00	0,00	0,00
Dívida Contratual	0,00	0,00	0,00	0,00	0,00	0,00	0,00	0,00	0,00	0,00
TOTAL DAS DESPESAS (XIII) = (X + XII)	2.462.062.062,30	2.640.989.477,32	201.894.288,92	1.852.579.587,33	788.409.889,99	351.212.079,40	538.221.760,02	2.102.767.717,30	529.801.313,57	0,00
SUPERÁVIT (XIV)	0,00	0,00	0,00	0,00	0,00	0,00	436.821.313,86	445.241.760,31	445.241.760,31	0,00
TOTAL COM SUPERÁVIT (XV) = (XIII + XIV)	2.462.062.062,30	2.640.989.477,32	201.894.288,92	1.852.579.587,33	788.409.889,99	351.212.079,40	975.043.073,88	1.657.526.457,11	975.043.073,88	0,00
RESERVA DO RPPS	36.737.581,28	36.737.581,28	0,00	0,00	36.737.581,28	0,00	0,00	36.737.581,28	36.737.581,28	0,00

### RREO-Anexo 01 | Tabela 1.0 - Balanço Orçamentário

Receitas Intra-Orçamentárias	PREVISÃO INICIAL	PREVISÃO ATUALIZADA (a)	Estágios da Receita Intra-Orçamentária				SALDO (e-c)
			RECEITAS REALIZADAS		% (c/a)		
			No Bimestre (b)	Até o Bimestre (c)			
RECEITAS (INTRA-ORÇAMENTÁRIAS) (II)	20.845.630,60	20.845.630,60	4.832.359,16	23,18	9.222.689,72	44,24	
RECEITAS CORRENTES	20.845.630,60	20.845.630,60	4.832.359,16	23,18	9.222.689,72	44,24	
IMPOSTOS, TAXAS E CONTRIBUIÇÕES DE MELHORIA	0,00	0,00	0,00	0,00	0,00	0,00	
Impostos	0,00	0,00	0,00	0,00	0,00	0,00	
Taxas	0,00	0,00	0,00	0,00	0,00	0,00	
Contribuição de Melhoria	0,00	0,00	0,00	0,00	0,00	0,00	
CONTRIBUIÇÕES	18.952.007,16	18.952.007,16	4.519.150,60	23,85	8.599.963,69	45,38	
Contribuições Sociais	18.952.007,16	18.952.007,16	4.519.150,60	23,85	8.599.963,69	45,38	
Contribuições Econômicas	0,00	0,00	0,00	0,00	0,00	0,00	
Contribuições para Entidades Privadas de Serviço Social e de Formação Profissional	0,00	0,00	0,00	0,00	0,00	0,00	
Contribuição para o Custeio do Serviço de Iluminação Pública	0,00	0,00	0,00	0,00	0,00	0,00	
RECEITA PATRIMONIAL	0,00	0,00	0,00	0,00	0,00	0,00	
Exploração do Patrimônio Imobiliário do Estado	0,00	0,00	0,00	0,00	0,00	0,00	
Valores Mobiliários	0,00	0,00	0,00	0,00	0,00	0,00	
Delegação de Serviços Públicos Mediante Concessão, Permissão, Autorização ou Licença	0,00	0,00	0,00	0,00	0,00	0,00	
Exploração de Recursos Naturais	0,00	0,00	0,00	0,00	0,00	0,00	



## DIÁRIO OFICIAL DO MUNICÍPIO DE SAQUAREMA



**Relatório Resumido de Execução Orçamentária**  
**Prefeitura Municipal de Saquarema - RJ (Poder Executivo)**  
**Orçamentos Fiscal e da Seguridade Social**  
**CNPJ:**  
**Exercício: 2024**  
**Período de referência: 2º bimestre**

Receitas Intra-Orçamentárias	Estágios da Receita Intra-Orçamentária							SALDO (a-c)
	PREVISÃO INICIAL	PREVISÃO ATUALIZADA (a)	RECEITAS REALIZADAS					
			No Bimestre (b)	% (b/a)	Até o Bimestre (c)	% (c/a)		
Exploração do Patrimônio Intangível	0,00	0,00	0,00	0,00	0,00	0,00	0,00	0,00
Cessão de Direitos	0,00	0,00	0,00	0,00	0,00	0,00	0,00	0,00
Demais Receitas Patrimoniais	0,00	0,00	0,00	0,00	0,00	0,00	0,00	0,00
RECEITA AGROPECUÁRIA	0,00	0,00	0,00	0,00	0,00	0,00	0,00	0,00
RECEITA INDUSTRIAL	0,00	0,00	0,00	0,00	0,00	0,00	0,00	0,00
RECEITA DE SERVIÇOS	0,00	0,00	0,00	0,00	0,00	0,00	0,00	0,00
Serviços Administrativos e Comerciais Gerais	0,00	0,00	0,00	0,00	0,00	0,00	0,00	0,00
Serviços e Atividades Referentes à Navegação e ao Transporte	0,00	0,00	0,00	0,00	0,00	0,00	0,00	0,00
Serviços e Atividades Referentes à Saúde	0,00	0,00	0,00	0,00	0,00	0,00	0,00	0,00
Serviços e Atividades Financeiras	0,00	0,00	0,00	0,00	0,00	0,00	0,00	0,00
Outros Serviços	0,00	0,00	0,00	0,00	0,00	0,00	0,00	0,00
TRANSFERÊNCIAS CORRENTES	0,00	0,00	0,00	0,00	0,00	0,00	0,00	0,00
Transferências da União e de suas Entidades	0,00	0,00	0,00	0,00	0,00	0,00	0,00	0,00
Transferências dos Estados e do Distrito Federal e de suas Entidades	0,00	0,00	0,00	0,00	0,00	0,00	0,00	0,00
Transferências dos Municípios e de suas Entidades	0,00	0,00	0,00	0,00	0,00	0,00	0,00	0,00
Transferências de Instituições Privadas	0,00	0,00	0,00	0,00	0,00	0,00	0,00	0,00
Transferências de Outras Instituições Públicas	0,00	0,00	0,00	0,00	0,00	0,00	0,00	0,00
Transferências do Exterior	0,00	0,00	0,00	0,00	0,00	0,00	0,00	0,00
Demais Transferências Correntes	0,00	0,00	0,00	0,00	0,00	0,00	0,00	0,00
OUTRAS RECEITAS CORRENTES	1.893.623,44	1.893.623,44	313.208,56	16,54	622.726,03	32,89	1.270.897,41	
Multas Administrativas, Contratuais e Judiciais	0,00	0,00	0,00	0,00	0,00	0,00	0,00	0,00
Indenizações, Restituições e Ressarcimentos	0,00	0,00	0,00	0,00	0,00	0,00	0,00	0,00
Bens, Direitos e Valores Incorporados ao Patrimônio Público	0,00	0,00	0,00	0,00	0,00	0,00	0,00	0,00
Multas e Juros de Mora das Receitas de Capital	0,00	0,00	0,00	0,00	0,00	0,00	0,00	0,00
Demais Receitas Correntes	1.893.623,44	1.893.623,44	313.208,56	16,54	622.726,03	32,89	1.270.897,41	
RECEITAS DE CAPITAL	0,00	0,00	0,00	0,00	0,00	0,00	0,00	0,00
OPERAÇÕES DE CRÉDITO	0,00	0,00	0,00	0,00	0,00	0,00	0,00	0,00
Operações de Crédito - Mercado Interno	0,00	0,00	0,00	0,00	0,00	0,00	0,00	0,00
Operações de Crédito - Mercado Externo	0,00	0,00	0,00	0,00	0,00	0,00	0,00	0,00
ALIENAÇÃO DE BENS	0,00	0,00	0,00	0,00	0,00	0,00	0,00	0,00
Alienação de Bens Móveis	0,00	0,00	0,00	0,00	0,00	0,00	0,00	0,00
Alienação de Bens Imóveis	0,00	0,00	0,00	0,00	0,00	0,00	0,00	0,00
Alienação de Bens Intangíveis	0,00	0,00	0,00	0,00	0,00	0,00	0,00	0,00
AMORTIZAÇÕES DE EMPRÉSTIMOS	0,00	0,00	0,00	0,00	0,00	0,00	0,00	0,00
TRANSFERÊNCIAS DE CAPITAL	0,00	0,00	0,00	0,00	0,00	0,00	0,00	0,00
Transferências da União e de suas Entidades	0,00	0,00	0,00	0,00	0,00	0,00	0,00	0,00
Transferências dos Estados e do Distrito Federal e de suas Entidades	0,00	0,00	0,00	0,00	0,00	0,00	0,00	0,00
Transferências dos Municípios e de suas Entidades	0,00	0,00	0,00	0,00	0,00	0,00	0,00	0,00
Transferências de Instituições Privadas	0,00	0,00	0,00	0,00	0,00	0,00	0,00	0,00
Transferências de Outras Instituições Públicas	0,00	0,00	0,00	0,00	0,00	0,00	0,00	0,00
Transferências do Exterior	0,00	0,00	0,00	0,00	0,00	0,00	0,00	0,00
Demais Transferências de Capital	0,00	0,00	0,00	0,00	0,00	0,00	0,00	0,00
OUTRAS RECEITAS DE CAPITAL	0,00	0,00	0,00	0,00	0,00	0,00	0,00	0,00
Integralização do Capital Social	0,00	0,00	0,00	0,00	0,00	0,00	0,00	0,00
Remuneração das Disponibilidades do Tesouro	0,00	0,00	0,00	0,00	0,00	0,00	0,00	0,00
Resgate de Títulos do Tesouro	0,00	0,00	0,00	0,00	0,00	0,00	0,00	0,00

Documento gerado em 27/05/2024 21:35:26

Página 4 de 34



**Relatório Resumido de Execução Orçamentária**  
**Prefeitura Municipal de Saquarema - RJ (Poder Executivo)**  
**Orçamentos Fiscal e da Seguridade Social**  
**CNPJ:**  
**Exercício: 2024**  
**Período de referência: 2º bimestre**

Receitas Intra-Orçamentárias	Estágios da Receita Intra-Orçamentária							SALDO (a-c)
	PREVISÃO INICIAL	PREVISÃO ATUALIZADA (a)	RECEITAS REALIZADAS					
			No Bimestre (b)	% (b/a)	Até o Bimestre (c)	% (c/a)		
Demais Receitas de Capital	0,00	0,00	0,00	0,00	0,00	0,00	0,00	0,00

### RREO-Anexo 01 | Tabela 1.0 - Balanço Orçamentário

Despesas Intra-Orçamentárias	Estágios da Despesa Intra-Orçamentária									
	DOTAÇÃO INICIAL (d)	DOTAÇÃO ATUALIZADA (e)	DESPESAS EMPENHADAS NO BIMESTRE	DESPESAS EMPENHADAS ATÉ O BIMESTRE (f)	SALDO (g) = (e-f)	DESPESAS LIQUIDADAS NO BIMESTRE	DESPESAS LIQUIDADAS ATÉ O BIMESTRE (h)	SALDO (i) = (e-h)	DESPESAS PAGAS ATÉ O BIMESTRE (j)	INSCRITAS EM RESTOS A PAGAR NÃO PROCESSADOS (k)
Despesas Intra-Orçamentárias	-	-	-	-	-	-	-	-	-	-
DESPESAS (INTRA-ORÇAMENTÁRIAS) (IX)	44.907.241,62	44.907.241,62	0,00	44.867.241,62	40.000,00	4.832.358,66	9.222.689,22	35.684.552,40	9.222.689,22	0,00
DESPESAS CORRENTES	44.167.241,62	44.167.241,62	0,00	44.167.241,62	0,00	4.705.771,19	8.971.031,63	35.196.209,99	8.971.031,63	0,00
PESSOAL E ENCARGOS SOCIAIS	42.117.241,62	42.117.241,62	0,00	42.117.241,62	0,00	4.392.562,63	8.348.305,60	33.768.936,02	8.348.305,60	0,00
JUROS E ENCARGOS DA DÍVIDA	0,00	0,00	0,00	0,00	0,00	0,00	0,00	0,00	0,00	0,00
OUTRAS DESPESAS CORRENTES	2.050.000,00	2.050.000,00	0,00	2.050.000,00	0,00	313.208,56	622.726,03	1.427.273,97	622.726,03	0,00
DESPESAS DE CAPITAL	740.000,00	740.000,00	0,00	700.000,00	40.000,00	126.587,47	251.657,59	488.342,41	251.657,59	0,00
INVESTIMENTOS	0,00	0,00	0,00	0,00	0,00	0,00	0,00	0,00	0,00	0,00
INVERSÕES FINANCEIRAS	0,00	0,00	0,00	0,00	0,00	0,00	0,00	0,00	0,00	0,00
AMORTIZAÇÃO DA DÍVIDA	740.000,00	740.000,00	0,00	700.000,00	40.000,00	126.587,47	251.657,59	488.342,41	251.657,59	0,00
RESERVA DE CONTINGÊNCIA	0,00	0,00	0,00	0,00	0,00	0,00	0,00	0,00	0,00	0,00



**Relatório Resumido de Execução Orçamentária**  
**Prefeitura Municipal de Saquarema - RJ (Poder Executivo)**  
**Orçamentos Fiscal e da Seguridade Social**  
**CNPJ:**  
**Exercício: 2024**  
**Período de referência: 2º bimestre**

### RREO-Anexo 01 | Tabela 1.0 - Balanço Orçamentário

Notas Explicativas	Valores
Notas Explicativas	30/04/2024
Notas Explicativas	-



# D.O.S

Ano VI • Nº 1428  
Quarta-feira, 29 de maio de 2024

## DIÁRIO OFICIAL DO MUNICÍPIO DE SAQUAREMA



**Relatório Resumido de Execução Orçamentária**  
**Prefeitura Municipal de Saquarema - RJ (Poder Executivo)**  
**Orçamentos Fiscal e da Seguridade Social**  
**CNPJ:**  
**Exercício: 2024**  
**Período de referência: 2º bimestre**

**RREO-Anexo 02 | Tabela 2.0 - Demonstrativo da Execução das Despesas por Função/Subfunção | Total das Despesas Exceto Intra-Orçamentárias**

Função/Subfunção	Execução da Despesa										
	DOTAÇÃO INICIAL	DOTAÇÃO ATUALIZADA (a)	DESPESAS EMPENHADAS NO BIMESTRE	DESPESAS EMPENHADAS ATÉ O BIMESTRE (b)	(%)(btotal)	SALDO (c) = (a-b)	DESPESAS LIQUIDADAS NO BIMESTRE	DESPESAS LIQUIDADAS ATÉ O BIMESTRE (d)	%(dtotal)	SALDO (e) = (c-d)	INSCRITAS EM RESTOS A PAGAR NÃO PROCESSADOS (f)
DESPESAS (EXCETO INTRA-ORÇAMENTÁRIAS) (1)	2.417.154.820,68	2.596.082.235,70	201.884.288,92	1.807.712.345,71	97,58	788.399.889,99	348.379.720,74	528.999.070,80	88,29	2.067.083.164,90	0,00
Legislativa	25.015.145,72	25.015.145,72	758.576,85	18.548.719,89	1,00	6.488.425,73	2.831.500,65	5.007.220,44	0,83	20.007.925,28	0,00
Ação Legislativa	23.705.145,72	23.705.145,72	678.176,65	17.881.578,88	0,97	5.823.568,88	2.635.802,70	4.788.924,41	0,89	18.906.221,31	0,00
Controle Externo											
FU01 - Administração Geral											
FU01 - Demais Subfunções	1.310.000,00	1.310.000,00	80.400,00	665.143,13	0,04	644.856,87	195.700,85	238.296,03	0,04	1.071.703,97	0,00
Judiciária											
Ação Judiciária											
Defesa do Interesse Público no Processo Judiciário											
FU02 - Administração Geral											
FU02 - Demais Subfunções											
Essencial à Justiça											
Defesa da Ordem Jurídica											
Representação Judicial e Extrajudicial											
FU03 - Administração Geral											
FU03 - Demais Subfunções	202.325.445,25	202.755.795,25	12.214.134,25	148.060.632,97	7,99	54.695.162,28	35.450.528,91	50.294.473,78	9,34	152.461.327,47	0,00
Planejamento e Orçamento											
FU04 - Administração Geral	189.971.445,25	191.150.496,25	10.991.251,15	140.971.788,09	7,61	50.178.708,16	34.869.478,25	49.270.465,54	9,15	141.880.030,71	0,00
Administração Financeira	1.500.000,00	1.500.000,00	25,00	1.380.050,00	0,07	119.950,00	115.884,11	305.979,41	0,06	1.194.020,59	0,00
Controle Interno											
Normalização e Fiscalização											
Tecnologia da Informação	9.219.000,00	8.762.350,00	1.204.408,10	5.689.344,88	0,31	3.073.005,12	448.801,84	699.363,58	0,13	8.062.986,42	0,00
Orçamento Terriborial											
Formação de Recursos Humanos	1.608.000,00	1.312.949,00	12.780,00	13.750,00	0,00	1.299.199,00	12.852,91	12.865,25	0,00	1.299.983,75	0,00
Administração de Receitas											
Administração de Concessões											
Comunicação Social											
FU04 - Demais Subfunções	30.000,00	30.000,00	5.700,00	5.700,00	0,00	24.300,00	5.700,00	5.700,00	0,00	24.300,00	0,00
Defesa Nacional											
Defesa Aérea											
Defesa Naval											
Defesa Terrestre											
FU05 - Administração Geral											
FU05 - Demais Subfunções											
Segurança Pública	22.763.890,76	22.963.890,76	578.423,64	15.199.800,43	0,82	7.504.090,33	5.119.501,43	7.681.101,08	1,42	15.002.789,88	0,00
Policiamento	13.906.045,17	13.896.045,17	565.623,64	10.267.085,38	0,55	3.588.959,79	3.755.057,41	4.937.382,06	0,92	8.918.663,11	0,00
Defesa Civil	187.527,78	137.527,78	0,00	87.527,78	0,00	50.000,00	0,00	0,00	0,00	137.527,78	0,00
Informação e Inteligência	8.407.317,81	8.407.317,81	0,00	4.727.269,91	0,26	3.680.047,90	1.350.645,54	2.701.297,08	0,50	5.706.020,73	0,00
FU06 - Administração Geral											
FU06 - Demais Subfunções	213.000,00	213.000,00	12.800,00	77.917,38	0,00	13.082,64	13.795,48	22.421,94	0,39	190.578,06	0,00
Relações Exteriores											
Relações Diplomáticas											
Cooperação Internacional											
FU07 - Administração Geral											
FU07 - Demais Subfunções											
Assistência Social	117.930.886,95	118.273.315,95	3.514.639,54	88.208.743,10	4,76	30.064.572,85	14.479.078,88	28.883.083,97	5,31	89.890.231,98	0,00
Assistência ao Idoso	6.749.283,60	6.749.283,60	303.988,00	2.478.428,38	0,13	4.272.855,22	500.671,80	835.173,05	0,16	5.914.110,55	0,00
Assistência à Criança e ao Adolescente	2.507.064,37	2.507.064,37	323.216,65	1.615.189,17	0,09	891.875,20	233.363,14	359.880,63	0,07	2.147.203,74	0,00
Assistência Comunitária	96.470.874,07	96.354.323,07	2.358.021,74	73.698.832,51	3,98	22.655.490,56	11.865.630,31	24.688.725,54	4,48	72.265.599,53	0,00

Documento gerado em 27/05/2024 21:35:26

Página 7 de 34



**Relatório Resumido de Execução Orçamentária**  
**Prefeitura Municipal de Saquarema - RJ (Poder Executivo)**  
**Orçamentos Fiscal e da Seguridade Social**  
**CNPJ:**  
**Exercício: 2024**  
**Período de referência: 2º bimestre**

Função/Subfunção	Execução da Despesa										
	DOTAÇÃO INICIAL	DOTAÇÃO ATUALIZADA (a)	DESPESAS EMPENHADAS NO BIMESTRE	DESPESAS EMPENHADAS ATÉ O BIMESTRE (b)	(%)(btotal)	SALDO (c) = (a-b)	DESPESAS LIQUIDADAS NO BIMESTRE	DESPESAS LIQUIDADAS ATÉ O BIMESTRE (d)	%(dtotal)	SALDO (e) = (c-d)	INSCRITAS EM RESTOS A PAGAR NÃO PROCESSADOS (f)
FU08 - Administração Geral											
FU08 - Demais Subfunções	11.819.767,48	12.278.767,48	529.403,15	10.268.577,68	0,55	2.010.189,80	1.835.609,66	3.221.804,43	0,60	9.066.963,05	0,00
Providência Social	43.344.250,97	43.344.250,97	352.362,89	14.847.534,55	2,26	1.486.716,39	6.808.958,85	12.869.309,24	2,39	30.474.948,03	0,00
Providência Básica											
Providência do Regime Estatutário	39.658.939,21	39.608.939,21	-50.000,00	39.608.939,21	2,14	0,00	6.179.234,76	12.005.376,96	2,20	27.603.562,25	0,00
Providência Complementar											
Providência Especial											
FU09 - Administração Geral	3.317.311,76	3.317.311,76	210.672,01	1.996.568,61	0,11	1.320.743,15	505.965,02	739.448,89	0,14	2.577.865,07	0,00
FU09 - Demais Subfunções	388.000,00	418.000,00	181.690,88	241.996,76	0,01	176.003,24	122.789,08	124.479,29	0,02	293.210,71	0,00
Saúde	448.722.372,65	448.722.372,65	3.984.684,29	307.753.291,32	16,61	138.969.081,33	76.081.202,77	112.083.080,90	20,82	334.639.291,75	0,00
Ação Básica	112.804.193,34	111.530.476,86	71.926,00	79.660.485,30	4,14	34.889.900,56	19.726.497,57	22.894.796,27	4,26	88.635.679,69	0,00
Assistência Hospitalar e Ambulatorial	276.325.844,89	274.301.544,89	162.046,15	181.522.482,71	9,80	92.779.282,12	48.999.844,39	12.764.066,09	13,47	201.827.478,80	0,00
Suporte Profilático e Terapêutico											
Vigilância Sanitária	2.007.527,07	2.007.527,07	0,00	928.478,00	0,05	1.081.049,07	31.666,64	863.144,84	0,16	1.144.382,43	0,00
Vigilância Epidemiológica	6.000,00	6.000,00	0,00	0,00	0,00	6.000,00	0,00	0,00	0,00	6.000,00	0,00
Alimentação e Nutrição											
FU10 - Administração Geral	62.425.209,84	55.722.927,12	3.522.693,14	46.207.362,81	2,49	9.515.564,31	8.974.542,01	15.274.445,79	2,84	40.448.481,33	0,00
FU10 - Demais Subfunções	3.153.897,71	3.153.897,71	228.000,00	2.436.502,44	0,13	717.395,27	351.742,16	676.028,11	0,11	2.577.269,60	0,00
Trabalho	480.000,00	480.000,00	0,00	393.600,00	0,02	86.400,00	65.600,00	113.200,00	0,02	348.800,00	0,00
Proteção e Benefícios ao Trabalhador											
Relações do Trabalho											
Empregabilidade											
Fomento ao Trabalho											
FU11 - Administração Geral											
FU11 - Demais Subfunções											
Educação	1.143.788.676,53	1.151.383.842,55	151.195.438,91	888.725.510,06	47,97	262.858.132,49	129.439.077,88	197.308.259,81	36,86	954.077.382,94	0,00
Ensino Fundamental	728.129.437,40	720.074.403,42	66.959.978,43	563.611.892,74	29,88	166.452.872,68	92.497.640,98	146.846.790,45	27,20	573.127.812,97	0,00
Ensino Médio	2.560.500,00	2.560.500,00	0,00	2.550.500,00	0,14	0,00	1.336.000,00	1.859.100,00	0,35	701.400,00	0,00
Ensino Profissional	10.000.000,00	7.350.000,00	0,00	0,00	0,00	7.350.000,00	0,00	0,00	0,00	7.350.000,00	0,00
Ensino Superior	148.800.000,00	157.320.000,00	76.342.070,38	148.003.913,98	7,99	9.316.086,02	12.233.332,97	16.840.044,54	3,09	140.679.955,46	0,00
Educação Infantil	173.056.148,58	183.366.148,58	7.005.051,74	127.797.359,01	6,90	55.568.789,57	12.768.047,93	12.768.047,93	0,21	166.111.701,46	0,00
Educação de Jovens e Adultos	25.893.998,28	25.893.998,28	0,00	15.535.888,71	0,84	10.357.807,57	2.349.909,31	2.879.406,31	0,53	23.014.190,97	0,00
Educação Especial	14.531.914,07	14.791.914,07	558.000,00	15.371.684,76	0,87	2.419.829,32	771.877,26	2.414.089,16	0,45	12.977.824,91	0,00
Educação Básica											
FU12 - Administração Geral	27.147.993,17	27.347.993,17	630.338,36	22.912.969,01	1,24	4.424.924,16	6.141.863,91	7.314.445,24	1,47	19.433.147,93	0,00
FU12 - Demais Subfunções	12.878.487,03	12.878.487,03	0,00	5.931.203,89	0,32	6.748.283,17	1.341.609,32	1.397.936,79	0,28	11.281.580,24	0,00
Cultura	5.055.000,00	5.055.000,00	788.371,15	1.987.096,17	0,11	3.087.903,83	880.617,52	938.289,86	0,17	4.116.710,14	0,00
Patrimônio Histórico Artístico e Arqueológico	500.000,00	500.000,00	0,00	46.700.000,00	2,52	1.000.000,00	7.526.658,38	11.061.051,05	2,06	36.638.648,25	0,00
Difusão Cultural	3.750.000,00	3.895.000,00	721.101,23	1.500.000,00	0,08	2.195.000,00	778.329,34	778.329,34	0,14	2.916.670,66	0,00
FU13 - Administração Geral	655.000,00	710.000,00	67.269,92	167.096,17	0,01	842.903,83	50.101,82	71.148,03	0,01	638.851,97	0,00
FU13 - Demais Subfunções	300.000,00	300.000,00	0,00	300.000,00	0,02	0,00	52.185,38	88.792,49	0,02	211.207,51	0,00
Direitos da Cidadania											
Custódia e Reintegração Social											
Direitos Individuais Coletivos e Difusos											
Assistência aos Povos Indígenas											
FU14 - Administração Geral											
FU14 - Demais Subfunções											
Urbanismo	194.039.612,27	365.039.612,27	4.897.131,21	167.331.369,35	9,03	197.708.142,92	43.148.802,76	66.703.606,66	12,39	298.335.905,61	0,00





## DIÁRIO OFICIAL DO MUNICÍPIO DE SAQUAREMA



Sistema de Informações Contábeis e Fiscais do Setor Público Brasileiro

**Relatório Resumido de Execução Orçamentária**  
**Prefeitura Municipal de Saquarema - RJ (Poder Executivo)**  
**Orçamentos Fiscal e da Seguridade Social**  
**CNPJ:**  
**Exercício: 2024**  
**Período de referência: 2º bimestre**

Função/Subfunção	Execução da Despesa										INSCRITAS EM RESTOS A PAGAR NÃO PROCESSADOS (f)
	DOTAÇÃO INICIAL	DOTAÇÃO ATUALIZADA (a)	DESPESAS EMPENHADAS NO BIMESTRE	DESPESAS EMPENHADAS ATÉ O BIMESTRE (b)	% (b/total b)	SALDO (c) = (a-b)	DESPESAS LIQUIDADAS NO BIMESTRE	DESPESAS LIQUIDADAS ATÉ O BIMESTRE (d)	% (d/total d)	SALDO (e) = (c-d)	
Habitatção Urbana	7.250.000,00	7.250.000,00	0,00	0,00	0,00	7.250.000,00	0,00	0,00	0,00	7.250.000,00	0,00
FU16 - Administração Geral											
FU16 - Demais Subfunções											
Saneamento	0,00	0,00	0,00	0,00	0,00	0,00	0,00	0,00	0,00	0,00	0,00
Saneamento Básico Rural											
Saneamento Básico Urbano											
FU17 - Administração Geral											
FU17 - Demais Subfunções											
Gestão Ambiental	44.043.292,14	44.043.292,14	2.609.955,80	31.399.695,34	1,69	12.643.596,80	6.841.304,63	10.553.163,54	1,96	33.490.128,60	0,00
Preservação e Conservação Ambiental	3.235.000,00	3.235.000,00	0,00	0,00	0,00	3.235.000,00	0,00	0,00	0,00	3.235.000,00	
Controle Ambiental											
Recuperação de Áreas Degradadas											
Recursos Hídricos											
Meteorologia											
FU18 - Administração Geral	1.665.000,00	1.665.000,00	4.200,00	4.200,00	0,00	1.660.800,00	4.200,00	4.200,00	0,00	1.660.800,00	
FU18 - Demais Subfunções	39.143.292,14	39.143.292,14	2.605.755,80	31.395.495,34	1,69	7.747.796,80	6.837.104,63	10.548.963,54	1,96	28.594.328,60	
Ciência e Tecnologia	5.100.000,00	5.602.800,00	0,00	2.983.267,96	0,16	2.619.532,04	303.586,90	566.820,78	0,11	5.035.979,22	0,00
Desenvolvimento Científico											
Desenvolvimento Tecnológico e Engenharia											
Diffusão do Conhecimento Científico e Tecnológico											
FU19 - Administração Geral	5.100.000,00	5.602.800,00		2.983.267,96	0,16	2.619.532,04	303.586,90	566.820,78	0,11	5.035.979,22	
FU19 - Demais Subfunções	2.305.000,00	2.305.000,00	504.250,00	643.942,76	0,03	1.661.057,24	26.860,00	65.584,94	0,01	2.239.435,06	0,00
Agricultura											
Abastecimento											
Extensão Rural											
Irrigação											
Promoção da Produção Agropecuária	2.015.000,00	2.015.000,00	500.000,00	628.051,61	0,03	1.386.948,39	21.481,77	51.930,25	0,01	1.963.069,75	
Defesa Agropecuária											
FU20 - Administração Geral	260.000,00	260.000,00	4.250,00	15.891,15	0,00	244.108,85	5.378,23	13.634,69	0,00	246.365,31	
FU20 - Demais Subfunções	30.000,00	30.000,00				30.000,00				30.000,00	
Organização Agrária	0,00	0,00	0,00	0,00	0,00	0,00	0,00	0,00	0,00	0,00	0,00
Reforma Agrária											
Colonização											
FU21 - Administração Geral											
FU21 - Demais Subfunções											
Indústria	0,00	0,00	0,00	0,00	0,00	0,00	0,00	0,00	0,00	0,00	0,00
Promoção Industrial											
Produção Industrial											
Mineração											
Propriedade Industrial											
Normalização e Qualidade											
FU22 - Administração Geral	18.130.000,00	19.021.000,00	2.964.043,00	7.034.738,50	0,38	11.986.261,50	2.816.035,50	3.868.687,50	0,74	15.052.312,50	0,00
FU22 - Demais Subfunções	1.300.000,00	1.300.000,00	0,00	0,00	0,00	1.300.000,00	0,00	0,00	0,00	1.300.000,00	
Comércio e Serviços											
Promoção Comercial											
Comercialização											
Comércio Exterior											
Serviços Financeiros											
Turismo	16.730.000,00	17.621.000,00	2.964.043,00	6.934.738,50	0,37	10.686.261,50	2.788.137,50	3.940.789,50	0,73	13.680.210,50	
FU23 - Administração Geral	100.000,00	100.000,00	0,00	100.000,00	0,01	0,00	27.898,00	27.898,00	0,01	72.102,00	
FU23 - Demais Subfunções											
Comunicações	10.458.461,96	10.762.311,96	3.481.176,17	6.159.184,50	0,33	4.603.127,46	1.470.181,88	1.535.792,30	0,29	9.226.519,68	0,00
Comunicações Postais											
Telecomunicações											
FU24 - Administração Geral	250.000,00	254.122,00	2.000,00	16.812,32	0,00	237.309,68	6.937,44	6.937,44	0,00	247.184,56	



Sistema de Informações Contábeis e Fiscais do Setor Público Brasileiro

**Relatório Resumido de Execução Orçamentária**  
**Prefeitura Municipal de Saquarema - RJ (Poder Executivo)**  
**Orçamentos Fiscal e da Seguridade Social**  
**CNPJ:**  
**Exercício: 2024**  
**Período de referência: 2º bimestre**

Função/Subfunção	Execução da Despesa										INSCRITAS EM RESTOS A PAGAR NÃO PROCESSADOS (f)
	DOTAÇÃO INICIAL	DOTAÇÃO ATUALIZADA (a)	DESPESAS EMPENHADAS NO BIMESTRE	DESPESAS EMPENHADAS ATÉ O BIMESTRE (b)	% (b/total b)	SALDO (c) = (a-b)	DESPESAS LIQUIDADAS NO BIMESTRE	DESPESAS LIQUIDADAS ATÉ O BIMESTRE (d)	% (d/total d)	SALDO (e) = (c-d)	
FU24 - Demais Subfunções	10.208.461,96	10.608.189,96	3.479.176,17	6.142.372,18	0,33	4.366.817,78	1.463.244,44	1.628.854,86	0,28	8.979.335,10	
Energia	22.533.074,91	22.533.074,91	6.735.000,00	17.081.218,75	0,92	5.451.856,16	2.345.318,07	2.614.328,96	0,47	20.018.746,35	0,00
Conservação de Energia											
Energia Elétrica	22.533.074,91	22.533.074,91	6.735.000,00	17.081.218,75	0,92	5.451.856,16	2.345.318,07	2.614.328,96	0,47	20.018.746,35	
Combustíveis Minerais											
Biocombustíveis											
FU25 - Administração Geral	41.004.166,88	41.004.166,88	425.471,62	27.401.341,90	1,48	13.602.824,98	6.142.556,01	9.366.014,05	1,74	31.648.152,83	0,00
FU25 - Demais Subfunções											
Transporte											
Transporte Aéreo											
Transporte Rodoviário											
Transporte Ferroviário											
Transporte Hidroviário											
Transportes Especiais											
FU26 - Administração Geral	31.592.166,88	31.592.166,88	425.471,62	18.832.407,83	1,01	12.959.759,25	4.666.692,21	7.182.665,07	1,33	24.409.501,81	
FU26 - Demais Subfunções	9.412.000,00	9.412.000,00	7.880.650,00	8.768.034,27	0,47	643.065,73	1.476.863,80	2.173.348,98	0,40	7.238.651,02	0,00
Desporto e Lazer	26.380.000,00	26.382.000,00	7.880.650,00	9.779.999,56	0,53	14.572.000,44	7.870.360,00	7.644.350,00	1,42	16.707.650,00	
Desporto de Rendimento	17.485.000,00	17.437.000,00	7.836.450,00	7.926.060,00	0,43	9.610.940,00	7.670.350,00	7.644.350,00	1,42	9.792.650,00	
Desporto Comunitário	4.865.000,00	2.865.000,00	855.200,00	855.200,00	0,05	2.009.800,00	0,00	0,00	0,00	2.865.000,00	
Lazer											
FU27 - Administração Geral	4.050.000,00	4.050.000,00	0,00	998.749,56	0,05	3.051.250,44	0,00	0,00	0,00	4.050.000,00	
FU27 - Demais Subfunções	29.825.963,89	29.825.963,89	0,00	27.234.608,47	1,47	2.591.005,22	5.798.653,31	11.216.749,89	2,08	18.606.912,80	
Encargos Especiais											
Refinanciamento da Dívida Interna											
Refinanciamento da Dívida Externa											
Serviço da Dívida Interna	3.353.705,89	3.353.705,89	0,00	3.336.000,00	0,18	17.705,89	489.677,06	676.709,83	0,18	2.377.996,06	
Serviço da Dívida Externa											
Transferências	397.187,33	397.187,33	0,00	0,00	0,00	397.187,33	0,00	0,00	0,00	397.187,33	
Outros Encargos Especiais	26.074.770,47	26.074.770,47	0,00	23.898.608,47	1,29	2.176.112,00	5.268.976,25	10.241.040,06	1,90	15.833.730,41	
Transferências para a Educação Básica											
FU28 - Demais Subfunções	8.650.000,00	8.650.000,00	0,00	0,00	0,00	8.650.000,00	0,00	0,00	0,00	8.650.000,00	
Reserva de Contingência	44.907.241,62	44.907.241,62	0,00	44.867.241,62	2,42	40.000,00	4.832.358,66	9.222.689,22	1,71	36.684.552,40	
DESPESAS (INTRA-ORÇAMENTÁRIAS) (II)	2.662.062.062,50	2.640.969.477,32	201.894.288,92	1.852.579.587,33	100,00	788.409.889,99	951.212.079,40	638.221.760,02	100,00	2.102.767.717,30	0,00
TOTAL (III) = (I + II)											

### RREO-Anexo 02 | Tabela 2.0 - Demonstrativo da Execução das Despesas por Função/Subfunção | Total das Despesas Intra-Orçamentárias

Função/Subfunção - Intra	Execução da Despesa - Intra										INSCRITAS EM RESTOS A PAGAR NÃO PROCESSADOS (f)
	DOTAÇÃO INICIAL	DOTAÇÃO ATUALIZADA (a)	DESPESAS EMPENHADAS NO BIMESTRE	DESPESAS EMPENHADAS ATÉ O BIMESTRE (b)	% (b/III b)	SALDO (c) = (a-b)	DESPESAS LIQUIDADAS NO BIMESTRE	DESPESAS LIQUIDADAS ATÉ O BIMESTRE (d)	% (d/III d)	SALDO (e) = (c-d)	
DESPESAS (INTRA-ORÇAMENTÁRIAS) (II)	44.907.241,62	44.907.241,62	0,00	44.867.241,62	2,42	40.000,00	4.832.358,66	9.222.689,22	1,71	35.684.552,40	0,00
Legislativa	109.200,00	109.200,00	0,00	109.200,00	0,01	0,00	12.310,16	24.620,32	0,00	84.579,68	
Atos Legislativos											
Controle Externo	109.200,00	109.200,00	0,00	109.200,00							



## DIÁRIO OFICIAL DO MUNICÍPIO DE SAQUAREMA



Relatório Resumido de Execução Orçamentária  
Prefeitura Municipal de Saquarema - RJ (Poder Executivo)  
Orçamentos Fiscal e da Seguridade Social  
CNPJ:  
Exercício: 2024  
Período de referência: 2º bimestre

Função/Subfunção - Intra	Execução da Despesa - Intra										
	DOTAÇÃO INICIAL	DOTAÇÃO ATUALIZADA (a)	DESPESAS EMPENHADAS NO BIMESTRE	DESPESAS EMPENHADAS ATÉ O BIMESTRE (b)	% (b/III b)	SALDO (c) = (a-b)	DESPESAS LIQUIDADAS NO BIMESTRE	DESPESAS LIQUIDADAS ATÉ O BIMESTRE (d)	% (d/III d)	SALDO (e) = (d-c)	INSCRITAS EM RESTOS A PAGAR NÃO PROCESSADOS (f)
Defesa da Ordem Jurídica											
Representação Judicial e Extrajudicial											
FU03 - Administração Geral											
FU03 - Demais Subfunções											
Administração	2.000.000,00	2.000.000,00	0,00	2.000.000,00	0,11	0,00	318.511,16	581.243,19	0,11	1.418.756,81	0,00
Planejamento e Orçamento											
FU04 - Administração Geral	2.000.000,00	2.000.000,00		2.000.000,00	0,11		318.511,16	581.243,19	0,11	1.418.756,81	
Administração Financeira											
Controle Interno											
Normalização e Fiscalização											
Tecnologia da Informação											
Ordenamento Territorial											
Formação de Recursos Humanos											
Administração de Receitas											
Administração de Concessões											
Comunicação Social											
FU04 - Demais Subfunções											
Defesa Nacional	0,00	0,00	0,00	0,00	0,00	0,00	0,00	0,00	0,00	0,00	0,00
Defesa Aérea											
Defesa Naval											
Defesa Terrestre											
FU05 - Administração Geral											
FU05 - Demais Subfunções											
Segurança Pública	0,00	0,00	0,00	0,00	0,00	0,00	0,00	0,00	0,00	0,00	0,00
Policciamento											
Defesa Civil											
Informação e Inteligência											
FU06 - Administração Geral											
FU06 - Demais Subfunções											
Relações Exteriores	0,00	0,00	0,00	0,00	0,00	0,00	0,00	0,00	0,00	0,00	0,00
Relações Diplomáticas											
Cooperação Internacional											
FU07 - Administração Geral											
FU07 - Demais Subfunções											
Assistência Social	218.041,62	218.041,62	0,00	218.041,62	0,01	0,00	38.779,10	72.839,32	0,01	145.202,30	0,00
Assistência ao Idoso	44.300,00	44.300,00		44.300,00			7.283,32	13.975,97		30.324,03	
Assistência ao Portador de Deficiência											
Assistência à Criança e ao Adolescente	30.550,00	30.550,00		30.550,00			6.570,22	11.885,31		18.664,69	
Assistência Comunitária	48.100,00	48.100,00		48.100,00			5.025,21	9.475,59		38.624,41	
FU08 - Administração Geral	95.091,62	95.091,62		95.091,62	0,01		19.900,35	37.702,45	0,01	57.389,17	
FU08 - Demais Subfunções											
Previdência Social	60.000,00	60.000,00	0,00	60.000,00	0,00	0,00	8.315,09	15.875,14	0,00	44.124,86	0,00
Previdência Básica											
Previdência do Regime Estatutário											
Previdência Complementar											
Previdência Especial											
FU09 - Administração Geral	60.000,00	60.000,00		60.000,00			8.315,09	15.875,14		44.124,86	
FU09 - Demais Subfunções											
Saúde	2.775.000,00	2.775.000,00	0,00	2.775.000,00	0,15	0,00	555.696,47	1.050.886,88	0,20	1.724.113,12	0,00
Atenção Básica											
Assistência Hospitalar e Ambulatorial											
Suporte Profilático e Terapêutico											
Vigilância Sanitária											
Vigilância Epidemiológica											
Alimentação e Nutrição											




Relatório Resumido de Execução Orçamentária  
Prefeitura Municipal de Saquarema - RJ (Poder Executivo)  
Orçamentos Fiscal e da Seguridade Social  
CNPJ:  
Exercício: 2024  
Período de referência: 2º bimestre

Função/Subfunção - Intra	Execução da Despesa - Intra										
	DOTAÇÃO INICIAL	DOTAÇÃO ATUALIZADA (a)	DESPESAS EMPENHADAS NO BIMESTRE	DESPESAS EMPENHADAS ATÉ O BIMESTRE (b)	% (b/III b)	SALDO (c) = (a-b)	DESPESAS LIQUIDADAS NO BIMESTRE	DESPESAS LIQUIDADAS ATÉ O BIMESTRE (d)	% (d/III d)	SALDO (e) = (d-c)	INSCRITAS EM RESTOS A PAGAR NÃO PROCESSADOS (f)
FU10 - Administração Geral	2.775.000,00	2.775.000,00		2.775.000,00	0,15		555.696,47	1.050.886,88	0,20	1.724.113,12	
FU10 - Demais Subfunções											
Trabalho											
Proteção e Benefícios ao Trabalhador	0,00	0,00	0,00	0,00	0,00	0,00	0,00	0,00	0,00	0,00	0,00
Relações de Trabalho											
Empregabilidade											
Fomento ao Trabalho											
FU11 - Administração Geral											
FU11 - Demais Subfunções											
Educação	36.955.000,00	36.955.000,00	0,00	36.955.000,00	1,99	0,00	3.458.950,65	6.602.840,75	1,23	30.352.159,25	0,00
Ensino Fundamental	28.000.000,00	28.000.000,00		28.000.000,00	1,51		3.375.352,31	6.379.107,08	1,19	21.620.892,92	
Ensino Médio											
Ensino Profissional											
Ensino Superior											
Educação Infantil	7.500.000,00	7.500.000,00		7.500.000,00	0,40		19.790,78	97.815,74	0,02	7.402.184,26	
Educação de Jovens e Adultos	425.000,00	425.000,00		425.000,00	0,02			788,16		424.211,84	
Educação Especial	630.000,00	630.000,00		630.000,00	0,03		63.807,56	119.632,24	0,02	510.367,76	
Educação Básica											
FU12 - Administração Geral	400.000,00	400.000,00		400.000,00	0,02			5.497,53		394.502,47	
FU12 - Demais Subfunções											
Cultura											
Patrimônio Histórico Artístico e Arqueológico	0,00	0,00	0,00	0,00	0,00	0,00	0,00	0,00	0,00	0,00	0,00
Diffusão Cultural											
FU13 - Administração Geral											
FU13 - Demais Subfunções											
Direitos da Cidadania	0,00	0,00	0,00	0,00	0,00	0,00	0,00	0,00	0,00	0,00	0,00
Quilombos e Reintegração Social											
Direitos Individuais Coletivos e Difusos											
Assistência aos Povos Indígenas											
FU14 - Administração Geral											
FU14 - Demais Subfunções											
Urbanismo	0,00	0,00	0,00	0,00	0,00	0,00	0,00	0,00	0,00	0,00	0,00
Infra-Estrutura Urbana											
Serviços Urbanos											
Transportes Coletivos Urbanos											
FU15 - Administração Geral											
FU15 - Demais Subfunções											
Habituação	0,00	0,00	0,00	0,00	0,00	0,00	0,00	0,00	0,00	0,00	0,00
Habituação Rural											
Habituação Urbana											
FU16 - Administração Geral											
FU16 - Demais Subfunções											
Saneamento	0,00	0,00	0,00	0,00	0,00	0,00	0,00	0,00	0,00	0,00	0,00
Saneamento Básico Rural											
Saneamento Básico Urbano											
FU17 - Administração Geral											
FU17 - Demais Subfunções											
Gestão Ambiental	0,00	0,00	0,00	0,00	0,00	0,00	0,00	0,00	0,00	0,00	0,00
Preservação e Conservação Ambiental											
Controle Ambiental											
Recuperação de Áreas Degradadas											
Recursos Hídricos											
Metereologia											
FU18 - Administração Geral											
FU18 - Demais Subfunções											

 <p>Sistema de Informações Contábeis e Fiscais do Setor Público Brasileiro TESOURO NACIONAL</p>	<b>Relatório Resumido de Execução Orçamentária</b>
	<b>Prefeitura Municipal de Saquarema - RJ (Poder Executivo)</b>
	<b>Orçamentos Fiscal e da Seguridade Social</b>
	<b>CNPJ:</b>
	<b>Exercício: 2024</b>
	<b>Período de referência: 2º bimestre</b>

Função/Subfunção - Intra	Execução da Despesa - Intra										
	DOTAÇÃO INICIAL	DOTAÇÃO ATUALIZADA (a)	DESPESAS EMPENHADAS NO BIMESTRE	DESPESAS EMPENHADAS ATÉ O BIMESTRE (b)	% (b/III b)	SALDO (c) = (a-b)	DESPESAS LIQUIDADAS NO BIMESTRE	DESPESAS LIQUIDADAS ATÉ O BIMESTRE (d)	% (d/III d)	SALDO (e) = (a-d)	INSCRITAS EM RESTOS A PAGAR NÃO PROCESSADOS (f)
Ciência e Tecnologia	0,00	0,00	0,00	0,00	0,00	0,00	0,00	0,00	0,00	0,00	0,00
Desenvolvimento Científico											
Desenvolvimento Tecnológico e Engenharia											
Difusão do Conhecimento Científico e Tecnológico											
FU19 - Administração Geral											
FU19 - Demais Subfunções											
Agricultura	0,00	0,00	0,00	0,00	0,00	0,00	0,00	0,00	0,00	0,00	0,00
Abastecimento											
Extensão Rural											
Irrigação											
Promoção da Produção Agropecuária											
Defesa Agropecuária											
FU20 - Administração Geral											
FU20 - Demais Subfunções											
Organização Agrária	0,00	0,00	0,00	0,00	0,00	0,00	0,00	0,00	0,00	0,00	0,00
Reforma Agrária											
Colonização											
FU21 - Administração Geral											
FU21 - Demais Subfunções											
Indústria	0,00	0,00	0,00	0,00	0,00	0,00	0,00	0,00	0,00	0,00	0,00
Promoção Industrial											
Produção Industrial											
Mineração											
Propriedade Industrial											
Normalização e Qualidade											
FU22 - Administração Geral											
FU22 - Demais Subfunções											
Comércio e Serviços	0,00	0,00	0,00	0,00	0,00	0,00	0,00	0,00	0,00	0,00	0,00
Promoção Comercial											
Comercialização											
Comércio Exterior											
Serviços Financeiros											
Turismo											
FU23 - Administração Geral											
FU23 - Demais Subfunções											
Comunicações	0,00	0,00	0,00	0,00	0,00	0,00	0,00	0,00	0,00	0,00	0,00
Comunicações Postais											
Telecomunicações											
FU24 - Administração Geral											
FU24 - Demais Subfunções											
Energia	0,00	0,00	0,00	0,00	0,00	0,00	0,00	0,00	0,00	0,00	0,00
Conservação de Energia											
Energia Elétrica											
Combustíveis Minerais											
Biocombustíveis											
FU25 - Administração Geral											
FU25 - Demais Subfunções											
Transporte	0,00	0,00	0,00	0,00	0,00	0,00	0,00	0,00	0,00	0,00	0,00
Transporte Aéreo											
Transporte Rodoviário											
Transporte Ferroviário											
Transporte Hidroviário											
Transportes Especiais											
FU26 - Administração Geral											
FU26 - Demais Subfunções											

 <p>Sistema de Informações Contábeis e Fiscais do Setor Público Brasileiro TESOURO NACIONAL</p>	<b>Relatório Resumido de Execução Orçamentária</b>
	<b>Prefeitura Municipal de Saquarema - RJ (Poder Executivo)</b>
	<b>Orçamentos Fiscal e da Seguridade Social</b>
	<b>CNPJ:</b>
	<b>Exercício: 2024</b>
	<b>Período de referência: 2º bimestre</b>

Função/Subfunção - Intra	Execução da Despesa - Intra										
	DOTAÇÃO INICIAL	DOTAÇÃO ATUALIZADA (a)	DESPESAS EMPENHADAS NO BIMESTRE	DESPESAS EMPENHADAS ATÉ O BIMESTRE (b)	% (b/III b)	SALDO (c) = (a-b)	DESPESAS LIQUIDADAS NO BIMESTRE	DESPESAS LIQUIDADAS ATÉ O BIMESTRE (d)	% (d/III d)	SALDO (e) = (a-d)	INSCRITAS EM RESTOS A PAGAR NÃO PROCESSADOS (f)
Desporto e Lazer	0,00	0,00	0,00	0,00	0,00	0,00	0,00	0,00	0,00	0,00	0,00
Desporto de Rendimento											
Desporto Comunitário											
Lazer											
FU27 - Administração Geral											
FU27 - Demais Subfunções											
Encargos Especiais	2.790.000,00	2.790.000,00	0,00	2.790.000,00	0,15	40.000,00	439.796,03	874.383,62	0,16	1.915.616,38	0,00
Refinanciamento da Dívida Interna											
Refinanciamento da Dívida Externa											
Serviço da Dívida Interna	740.000,00	740.000,00		700.000,00	0,04	40.000,00	126.567,47	251.657,99	0,05	488.342,41	
Serviço da Dívida Externa											
Transferências											
Outros Encargos Especiais	2.050.000,00	2.050.000,00		2.050.000,00	0,11		313.208,56	622.726,03	0,12	1.427.273,97	
Transferências para a Educação Básica											
FU28 - Demais Subfunções											
Reserva de Contingência											



**Relatório Resumido de Execução Orçamentária**  
**Prefeitura Municipal de Saquarema - RJ (Poder Executivo)**  
**Orçamentos Fiscal e da Seguridade Social**  
**CNPJ:**  
**Exercício: 2024**  
**Período de referência: 2º bimestre**

### RREO-Anexo 02 | Tabela 2.0 - Demonstrativo da Execução das Despesas por Função/Subfunção

Notas Explicativas	Valores
	30/04/2024
Notas Explicativas	-
Notas Explicativas	-



**Relatório Resumido de Execução Orçamentária**  
**Prefeitura Municipal de Saquarema - RJ (Poder Executivo)**  
**Orçamentos Fiscal e da Seguridade Social**  
**CNPJ:**  
**Exercício: 2024**  
**Período de referência: 2º bimestre**

### RREO-Anexo 03 | Tabela 3.2 - Demonstrativo da Receita Corrente Líquida - Municípios

Demonstrativo da Receita Corrente Líquida	Evolução da Receita Corrente Líquida												TOTAL (ÚLTIMOS 12 MESES)	PREVISÃO ATUALIZADA 2024
	EVOLUÇÃO DA RECEITA REALIZADA NOS ÚLTIMOS 12 MESES													
	<MR-11>	<MR-10>	<MR-9>	<MR-8>	<MR-7>	<MR-6>	<MR-5>	<MR-4>	<MR-3>	<MR-2>	<MR-1>	<MR>		
<b>RECEITAS CORRENTES (I)</b>	202.727.932,44	218.955.920,77	17.986.429,99	206.874.420,44	342.025.934,82	239.017.219,42	261.189.808,03	298.081.568,69	262.332.687,32	290.651.903,23	240.773.152,34	238.978.161,66	2.839.797.138,55	2.557.611.671,80
Impostos, Taxas e Contribuições de Melhoria	9.716.536,90	9.859.267,06	11.096.370,22	8.406.046,21	9.723.602,09	12.565.899,82	7.749.656,77	15.326.307,83	22.698.104,66	18.833.883,61	11.928.088,40	8.813.948,26	146.517.900,03	149.100.342,55
IPTU	1.958.752,22	1.921.234,44	2.049.328,53	2.005.277,60	1.772.844,93	1.894.780,47	1.532.632,83	1.872.825,37	13.607.612,52	11.254.119,84	2.895.066,81	1.884.803,07	44.749.078,63	46.121.649,54
ISS	3.474.146,71	3.767.735,25	4.159.893,60	4.300.099,06	3.965.042,30	3.950.298,29	3.940.656,05	4.713.417,49	4.288.228,79	4.378.433,53	3.808.673,74	3.856.987,02	46.606.611,92	42.502.706,88
ITBI	491.419,99	513.816,02	473.276,16	624.345,83	534.624,52	514.961,97	502.013,76	786.846,10	468.530,66	381.430,32	535.185,85	469.898,60	6.386.381,78	4.948.737,58
IRRF	3.344.088,65	3.223.980,57	3.986.632,04	1.018.910,50	3.087.074,52	5.803.940,03	1.368.753,57	7.517.638,96	2.797.677,80	1.368.414,34	3.999.434,82	1.783.069,60	39.298.603,60	41.908.181,94
Outros Impostos, Taxas e Contribuições de Melhoria	448.119,33	433.418,78	427.248,89	457.413,20	364.015,74	401.978,87	312.800,56	435.781,91	1.538.144,89	1.451.485,58	689.727,18	519.089,77	7.477.224,70	13.619.066,61
Contribuições	2.614.897,09	2.578.209,88	2.585.958,68	2.910.839,64	1.014.676,08	4.944.452,32	1.135.128,84	6.390.994,07	2.977.546,26	3.769.279,57	1.451.309,37	5.895.583,70	38.268.977,51	32.786.309,16
Receita Patrimonial	23.435.750,09	23.816.997,07	21.427.531,73	21.945.654,67	19.180.387,42	19.628.157,81	21.837.582,39	20.368.801,06	20.418.767,80	18.070.900,34	18.109.904,06	18.803.794,73	246.222.218,17	152.827.252,60
Rendimentos de Aplicação Financeira	23.206.970,50	22.838.983,69	21.293.811,71	21.765.815,19	18.887.170,13	19.535.435,01	21.685.073,70	20.249.308,91	19.915.172,46	17.669.396,38	17.943.455,37	18.652.978,77	243.743.551,92	150.683.934,36
Outras Receitas Patrimoniais	228.779,59	178.013,38	133.720,02	179.839,48	173.217,29	90.722,80	152.508,69	119.492,15	503.595,34	401.903,96	166.448,69	150.805,96	2.478.667,35	2.143.318,24
Receita Agropecuária														
Receita Industrial														
Receita de Serviços														
Transferências Correntes	168.855.928,79	183.391.014,87	42.805.320,61	173.487.366,42	311.944.820,07	201.798.088,21	230.408.086,58	255.448.197,44	216.155.393,07	210.096.787,40	209.210.549,48	205.561.598,69	2.407.164.112,63	2.221.263.468,92
Cota-Parte do FPM	5.578.511,89	5.210.288,28	6.711.167,16	4.452.105,28	4.538.531,40	4.215.218,05	5.469.095,56	6.695.307,54	5.947.465,32	8.087.071,71	5.041.845,71	5.288.158,66	69.224.826,76	70.042.821,99
Cota-Parte do ICMS	27.556.595,30	24.561.785,91	21.473.626,01	26.424.227,28	24.818.353,63	27.836.636,86	24.089.174,99	27.967.035,87	26.148.531,79	23.997.810,59	23.202.839,18	25.002.682,80	303.656.310,21	314.580.758,40
Cota-Parte do IPVA	712.813,63	553.689,13	535.516,35	444.764,90	315.978,51	306.921,72	337.145,90	443.925,38	3.101.248,91	2.765.412,16	1.873.093,64	1.658.241,20	13.158.531,43	12.289.162,40
Cota-Parte do ITR	286,03	554,50	728,26	1.738,80	2.947,06	13.788,08	2.071,99	1.259,71	3.369,13	688,28	487,56	28,26	28,26	28,26
Transferências da LC nº 61/1999	616.773,74	667.119,93	681.487,33	601.780,56	608.919,29	873.701,44	664.994,00	865.398,19	660.583,73	635.961,54	657.554,19	904.220,90	8.438.483,94	7.921.514,70
Transferências do FUNDEB	8.537.953,75	7.888.449,70	7.674.717,99	8.594.334,31	8.113.395,15	8.642.594,80	7.661.325,79	10.531.192,14	11.417.219,53	10.351.255,55	8.900.252,04	10.479.699,52	108.792.370,27	99.785.464,97
Outras Transferências Correntes	123.853.194,45	144.919.138,42	17.928.076,51	132.968.359,29	273.546.695,03	159.819.207,26	192.204.278,35	206.955.078,61	168.878.974,66	164.258.928,44	169.534.266,44	161.628.118,85	1.903.882.312,31	1.746.633.743,16
Outras Receitas Correntes	104.819,57	110.431,89	73.238,75	124.413,50	182.447,15	82.655,48	58.153,45	546.268,29	82.765,73	81.072,31	73.203,03	1.623.928,61	1.634.218,57	
DEDUÇÕES (II)	10.881.961,62	10.311.328,91	8.024.177,30	8.887.502,34	6.445.455,75	10.916.628,58	10.032.855,09	18.775.862,13	9.618.432,27	10.960.952,01	7.080.109,06	11.484.029,19	123.439.194,25	116.953.860,47
Contrib. do Servidor para o Plano de Previdência	1.291.853,91	1.361.478,22	1.430.650,48	1.874.019,81	302,12	3.908.316,69	20.287,54	5.283.803,40	1.582.480,35	2.997.165,91	13.314,39	4.403.977,89	23.003.849,68	18.375.459,98
Compensações Financ. entre Regimes Previdenciários	46.167,82	46.167,82		42.740,83									135.076,47	1.100.000,00
Rendimentos de Aplicações de Recursos Previdenciários	2.650.883,79	2.704.997,55	1.241.959,93	585.806,36	369.105,79	341.257,71	3.924.071,10	2.758.481,49	853.712,17	1.466.468,45	891.588,50	389.263,08	18.177.626,92	17.820.741,67
Dedução de Receita para Formação do FUNDEB	6.892.956,10	6.188.685,32	5.346.368,89	6.384.935,34	6.076.047,84	6.667.252,21	6.108.496,45	10.733.377,24	7.172.239,75	7.097.316,65	6.155.206,17	6.600.738,22	81.522.641,18	79.657.658,82
<b>RECEITA CORRENTE LÍQUIDA (III) = (I) - (II)</b>	191.846.070,82	208.644.591,86	69.964.251,69	197.986.918,10	335.580.479,07	228.100.390,84	251.138.952,94	279.305.906,56	252.714.255,25	239.890.951,22	233.713.043,28	227.494.132,67	2.716.357.944,30	2.440.657.811,33
(-) Transferências obrigatórias da União relativas às emendas individuais (art. 166-A, § 1º, da CF) (IV)													0,00	0,00
<b>RECEITA CORRENTE LÍQUIDA AJUSTADA PARA CÁLCULO DOS LIMITES DE ENDIVIDAMENTO (V) = (III) - (IV)</b>	191.846.070,82	208.644.591,86	69.964.251,69	197.986.918,10	335.580.479,07	228.100.390,84	251.138.952,94	279.305.906,56	252.714.255,25	239.890.951,22	233.713.043,28	227.494.132,67	2.716.357.944,30	2.440.657.811,33
(-) Transferências obrigatórias da União relativas às emendas de bancada (art. 166, § 16, da CF) (VI)													0,00	0,00
(-) Transferências da União relativas a remuneração dos agentes comunitários de saúde e de combate às endemias (CF, art. 198, §1º) (VII)	216.480,00	229.680,00	229.680,00	232.320,00	232.320,00	232.320,00	137.016,00	488.400,00	352.280,00	262.632,00	262.632,00	262.632,00	3.138.400,00	2.671.784,23
(-) Outras Deduções Constitucionais ou Legais (VIII)														
<b>RECEITA CORRENTE LÍQUIDA AJUSTADA PARA CÁLCULO DOS LIMITES DA DESPESA COM PESSOAL (IX) = (V) - (VII) - (VIII)</b>	191.629.590,82	208.394.911,86	69.734.571,69	197.754.598,10	335.348.159,07	227.868.074,84	250.999.936,94	278.817.506,56	252.361.975,25	239.628.319,22	233.450.411,28	227.231.500,67	2.713.219.544,30	2.437.986.027,10





Sistema de Informações  
Contábeis e Fiscais  
do Setor Público Brasileiro

TESOURO NACIONAL

### Relatório Resumido de Execução Orçamentária

Prefeitura Municipal de Saquarema - RJ (Poder Executivo)

Orçamentos Fiscal e da Seguridade Social

CNPJ:

Exercício: 2024

Período de referência: 2º bimestre

### RREO-Anexo 03 | Tabela 3.2 - Demonstrativo da Receita Corrente Líquida - Municípios

Notas Explicativas	Valores
	30/04/2024
Notas Explicativas	-
Notas Explicativas	-

### RREO-Anexo 04 | Tabela 4 - Demonstrativo das Receitas e Despesas Previdenciárias

Receitas Previdenciárias - RPPS - Fundo em Capitalização (Plano Previdenciário)	Execução da Receita	
	PREVISÃO ATUALIZADA (a)	RECEITAS REALIZADAS ATÉ O BIMESTRE (b)
<b>Receitas</b>	-	-
<b>RECEITAS CORRENTES (I)</b>	40.338.081,28	15.928.272,34
Receita de Contribuições dos Segurados	10.609.554,67	5.964.535,75
Ativo	10.609.554,67	5.964.535,75
Inativo		
Pensionista		
Receita de Contribuições Patronais	10.614.183,98	5.959.790,80
Ativo	10.614.183,98	5.959.790,80
Inativo		
Pensionista		
Receita Patrimonial	17.220.719,19	3.381.219,76
Receitas Imobiliárias		
Receitas de Valores Mobiliários	17.220.719,19	3.381.219,76
Outras Receitas Patrimoniais		
Receita de Serviços		
Outras Receitas Correntes	1.893.623,44	622.726,03
Compensação Financeira entre os Regimes		
Receita de Aportes Periódicos para Amortização de Déficit Atuarial do RPPS (II)	1.893.623,44	622.726,03
Demais Receitas Correntes		
<b>RECEITAS DE CAPITAL (III)</b>	0,00	0,00
Alienação de Bens, Direitos e Ativos		
Amortização de Empréstimos		
Outras Receitas de Capital		
<b>TOTAL DAS RECEITAS DO FUNDO EM CAPITALIZAÇÃO (IV) = (I + III - II)</b>	<b>38.444.457,84</b>	<b>15.305.546,31</b>



Sistema de Informações  
Contábeis e Fiscais  
do Setor Público Brasileiro

TESOURO NACIONAL

### Relatório Resumido de Execução Orçamentária

Prefeitura Municipal de Saquarema - RJ (Poder Executivo)

Orçamentos Fiscal e da Seguridade Social

CNPJ:

Exercício: 2024

Período de referência: 2º bimestre

### RREO-Anexo 04 | Tabela 4 - Demonstrativo das Receitas e Despesas Previdenciárias

Despesas Previdenciárias - RPPS - Fundo em Capitalização (Plano Previdenciário)	Execução da Despesa				
	DOTAÇÃO ATUALIZADA (c)	DESPESAS EMPENHADAS ATÉ O BIMESTRE (d)	DESPESAS LIQUIDADAS ATÉ O BIMESTRE (e)	DESPESAS PAGAS ATÉ O BIMESTRE (f)	INSCRITAS EM RESTOS A PAGAR NÃO PROCESSADOS NO EXERCÍCIO (g)
<b>Despesas</b>	-	-	-	-	-
Benefícios	360.000,00	360.000,00	124.078,55	124.078,55	0,00
Aposentadorias	180.000,00	180.000,00	52.727,85	52.727,85	
Pensões por Morte	180.000,00	180.000,00	71.350,70	71.350,70	
Outras Despesas Previdenciárias	0,00	0,00	0,00	0,00	0,00
Compensação Financeira entre os Regimes					
Demais Despesas Previdenciárias					
<b>TOTAL DAS DESPESAS DO FUNDO EM CAPITALIZAÇÃO (V)</b>	<b>360.000,00</b>	<b>360.000,00</b>	<b>124.078,55</b>	<b>124.078,55</b>	<b>0,00</b>
<b>RESULTADO PREVIDENCIÁRIO - FUNDO EM CAPITALIZAÇÃO (VI) = (IV - V)</b>	<b>38.084.457,84</b>	<b>14.945.546,31</b>	<b>15.181.467,76</b>	<b>15.181.467,76</b>	



**Relatório Resumido de Execução Orçamentária**  
**Prefeitura Municipal de Saquarema - RJ (Poder Executivo)**  
**Orçamentos Fiscal e da Seguridade Social**  
**CNPJ:**  
**Exercício: 2024**  
**Período de referência: 2º bimestre**

### RREO-Anexo 04 | Tabela 4 - Demonstrativo das Receitas e Despesas Previdenciárias

Recursos RPPS Arrecadados em Exercícios Anteriores	Previsão Orçamentária
	<b>PREVISÃO ORÇAMENTÁRIA</b>
Recursos RPPS Arrecadados em Exercícios Anteriores	-
VALOR	

### RREO-Anexo 04 | Tabela 4 - Demonstrativo das Receitas e Despesas Previdenciárias

Reserva Orçamentária do RPPS	Previsão Orçamentária
	<b>PREVISÃO ORÇAMENTÁRIA</b>
Reserva Orçamentária do RPPS	-
VALOR	36.737.581,28

### RREO-Anexo 04 | Tabela 4 - Demonstrativo das Receitas e Despesas Previdenciárias


Aportes de Recursos para o Fundo em Capitalização do RPPS	Aportes de Recursos
	<b>APORTES REALIZADOS</b>
Aportes de Recursos para o Fundo em Capitalização do RPPS	-
Plano de Amortização - Contribuição Patronal Suplementar	
Plano de Amortização - Aporte Periódico de Valores Predefinidos	
Outros Aportes para o RPPS	
Recursos para Cobertura de Déficit Financeiro	

### RREO-Anexo 04 | Tabela 4 - Demonstrativo das Receitas e Despesas Previdenciárias

Bens e Direitos do RPPS ( Fundo em Capitalização)	Período de Referência
	<b>SALDO ATUAL</b>
Bens e Direitos do RPPS ( Fundo em Capitalização)	-
Caixa e Equivalentes de Caixa	7.305.359,12
Investimentos e Aplicações	121.628.125,00
Outros Bens e Direitos	971.356,42


### RREO-Anexo 04 | Tabela 4 - Demonstrativo das Receitas e Despesas Previdenciárias

Receitas Previdenciárias - RPPS - Fundo em Repartição (Plano Financeiro)	Execução da Receita	
	PREVISÃO ATUALIZADA (a)	RECEITAS REALIZADAS ATÉ O BIMESTRE (b)
<b>Receitas</b>	-	-
<b>RECEITAS CORRENTES (VII)</b>	17.368.939,21	5.156.808,01
Receita de Contribuições dos Segurados	8.448.601,26	2.676.876,72
Ativo	8.379.869,09	2.656.290,72
Inativo	68.732,17	20.492,52
Pensionista		93,48
Receita de Contribuições Patronais	7.655.127,23	2.405.698,96
Ativo	7.655.127,23	2.405.698,96
Inativo		
Pensionista		
Receita Patrimonial	165.210,72	74.232,33
Receitas Imobiliárias		
Receitas de Valores Mobiliários	165.210,72	74.232,33
Outras Receitas Patrimoniais		
Receita de Serviços		
Outras Receitas Correntes	1.100.000,00	0,00
Compensação Financeira entre os Regimes	1.100.000,00	
Demais Receitas Correntes		
<b>RECEITAS DE CAPITAL (VIII)</b>	0,00	0,00
Alienação de Bens, Direitos e Ativos		
Amortização de Empréstimos		
Outras Receitas de Capital		
<b>TOTAL DAS RECEITAS DO FUNDO EM REPARTIÇÃO (IX) = (VII + VIII)</b>	<b>17.368.939,21</b>	<b>5.156.808,01</b>

 Sistema de Informações Contábeis e Fiscais do Setor Público Brasileiro <b>TESOURO NACIONAL</b>	<b>Relatório Resumido de Execução Orçamentária</b>
	<b>Prefeitura Municipal de Saquarema - RJ (Poder Executivo)</b>
	<b>Orçamentos Fiscal e da Seguridade Social</b>
	<b>CNPJ:</b>
	<b>Exercício: 2024</b>
	<b>Período de referência: 2º bimestre</b>

**RREO-Anexo 04 | Tabela 4 - Demonstrativo das Receitas e Despesas Previdenciárias**

Despesas Previdenciárias - RPPS - Fundo em Repartição (Plano Financeiro)	Execução da Despesa				
	DOTAÇÃO ATUALIZADA (c)	DESPESAS EMPENHADAS ATÉ O BIMESTRE (d)	DESPESAS LIQUIDADAS ATÉ O BIMESTRE (e)	DESPESAS PAGAS ATÉ O BIMESTRE (f)	INSCRITAS EM RESTOS A PAGAR NÃO PROCESSADOS NO EXERCÍCIO (g)
<b>Despesas</b>	-	-	-	-	-
Benefícios	17.218.939,21	17.218.939,21	6.479.226,88	6.479.226,88	0,00
Aposentadorias	12.260.430,10	12.260.430,10	4.731.494,73	4.731.494,73	
Pensões por Morte	4.958.509,11	4.958.509,11	1.747.732,15	1.747.732,15	
Outras Despesas Previdenciárias	150.000,00	108.273,68	108.273,68	80.879,12	0,00
Compensação Financeira entre os Regimes	150.000,00	108.273,68	108.273,68	80.879,12	
Demais Despesas Previdenciárias					
<b>TOTAL DAS DESPESAS DO FUNDO EM REPARTIÇÃO (X)</b>	<b>17.368.939,21</b>	<b>17.327.212,89</b>	<b>6.587.500,56</b>	<b>6.560.106,00</b>	<b>0,00</b>
<b>RESULTADO PREVIDENCIÁRIO - FUNDO EM REPARTIÇÃO (XI) = (IX - X)</b>		<b>-12.170.404,88</b>	<b>-1.430.692,55</b>	<b>-1.403.297,99</b>	

 Sistema de Informações Contábeis e Fiscais do Setor Público Brasileiro <b>TESOURO NACIONAL</b>	<b>Relatório Resumido de Execução Orçamentária</b>
	<b>Prefeitura Municipal de Saquarema - RJ (Poder Executivo)</b>
	<b>Orçamentos Fiscal e da Seguridade Social</b>
	<b>CNPJ:</b>
	<b>Exercício: 2024</b>
	<b>Período de referência: 2º bimestre</b>

**RREO-Anexo 04 | Tabela 4 - Demonstrativo das Receitas e Despesas Previdenciárias**

Aportes de Recursos para o Fundo em Repartição do RPPS	Aportes de Recursos	
	APORTES REALIZADOS	
<b>Aportes de Recursos para o Fundo em Repartição do RPPS</b>	-	
Recursos para Cobertura de Insuficiências Financeiras		6.865.912,06
Recursos para Formação de Reserva		

**RREO-Anexo 04 | Tabela 4 - Demonstrativo das Receitas e Despesas Previdenciárias**

Bens e Direitos do RPPS (Fundo em Repartição)	Período de Referência	
	SALDO ATUAL	
<b>Bens e Direitos do RPPS (Fundo em Repartição)</b>	-	
Caixa e Equivalentes de Caixa		13.813.609,27
Investimentos e Aplicações		259.679,73
Outros Bens e Direitos		


**RREO-Anexo 04 | Tabela 4 - Demonstrativo das Receitas e Despesas Previdenciárias**

Receitas da Administração - RPPS	Execução da Receita	
	PREVISÃO ATUALIZADA (a)	RECEITAS REALIZADAS ATÉ O BIMESTRE (b)
<b>Receitas da Administração - RPPS</b>	-	-
RECEITAS CORRENTES	434.811,76	145.611,11
<b>TOTAL DAS RECEITAS DA ADMINISTRAÇÃO RPPS - (XII)</b>	<b>434.811,76</b>	<b>145.611,11</b>

 <p>Sistema de Informações Contábeis e Fiscais do Setor Público Brasileiro TESOURO NACIONAL</p>	<b>Relatório Resumido de Execução Orçamentária</b>
	<b>Prefeitura Municipal de Saquarema - RJ (Poder Executivo)</b>
	<b>Orçamentos Fiscal e da Seguridade Social</b>
	<b>CNPJ:</b>
	<b>Exercício: 2024</b>
	<b>Período de referência: 2º bimestre</b>

RREO-Anexo 04 | Tabela 4 - Demonstrativo das Receitas e Despesas Previdenciárias

Despesas da Administração - RPPS	Execução da Despesa				
	DOTAÇÃO ATUALIZADA (c)	DESPESAS EMPENHADAS ATÉ O BIMESTRE (d)	DESPESAS LIQUIDADAS ATÉ O BIMESTRE (e)	DESPESAS PAGAS ATÉ O BIMESTRE (f)	INSCRITAS EM RESTOS A PAGAR NÃO PROCESSADOS NO EXERCÍCIO (g)
<b>Despesas da Administração - RPPS</b>					
DESPESAS CORRENTES (XIII)	3.245.311,78	2.108.250,48	661.042,42	661.042,42	0,00
Pessoal e Encargos Sociais	1.299.811,78	1.299.811,76	402.704,16	402.704,16	
Demais Despesas Correntes	1.945.500,00	808.438,70	258.338,26	258.338,26	
DESPESAS DE CAPITAL (XIV)	430.000,00	112.071,23	112.071,23	112.071,23	
TOTAL DAS DESPESAS DA ADMINISTRAÇÃO RPPS (XV) = (XIII + XIV)	3.675.311,78	2.220.321,69	773.113,65	773.113,65	0,00
RESULTADO DA ADMINISTRAÇÃO RPPS (XVI) = (XII - XV)	-3.240.500,00	-2.074.710,58	-627.502,54	-627.502,54	

 <p>Sistema de Informações Contábeis e Fiscais do Setor Público Brasileiro TESOURO NACIONAL</p>	<b>Relatório Resumido de Execução Orçamentária</b>
	<b>Prefeitura Municipal de Saquarema - RJ (Poder Executivo)</b>
	<b>Orçamentos Fiscal e da Seguridade Social</b>
	<b>CNPJ:</b>
	<b>Exercício: 2024</b>
	<b>Período de referência: 2º bimestre</b>

RREO-Anexo 04 | Tabela 4 - Demonstrativo das Receitas e Despesas Previdenciárias

Bens e Direitos - Administração do RPPS	Período de Referência	
	SALDO ATUAL	
<b>Bens e Direitos - Administração do RPPS</b>		
Caixa e Equivalentes de Caixa		3.530.835,81
Investimentos e Aplicações		1.491.516,26
Outros Bens e Direitos		

RREO-Anexo 04 | Tabela 4 - Demonstrativo das Receitas e Despesas Previdenciárias

Receitas Previdenciárias (Benefícios Mantidos Pelo Tesouro)	Execução da Receita	
	PREVISÃO ATUALIZADA (a)	RECEITAS REALIZADAS ATÉ O BIMESTRE (b)
<b>Receitas Previdenciárias (Benefícios Mantidos Pelo Tesouro)</b>		
Contribuições dos Servidores	-	-
Demais Receitas Previdenciárias		
TOTAL DAS RECEITAS (BENEFÍCIOS MANTIDOS PELO TESOURO) (XVII)	0,00	0,00

 <p>Sistema de Informações Contábeis e Fiscais do Setor Público Brasileiro TESOURO NACIONAL</p>	<b>Relatório Resumido de Execução Orçamentária</b>
	<b>Prefeitura Municipal de Saquarema - RJ (Poder Executivo)</b>
	<b>Orçamentos Fiscal e da Seguridade Social</b>
	<b>CNPJ:</b>
	<b>Exercício: 2024</b>
	<b>Período de referência: 2º bimestre</b>

RREO-Anexo 04 | Tabela 4 - Demonstrativo das Receitas e Despesas Previdenciárias

Despesas Previdenciárias (Benefícios Mantidos Pelo Tesouro)	Execução da Despesa				
	DOTAÇÃO ATUALIZADA (c)	DESPESAS EMPENHADAS ATÉ O BIMESTRE (d)	DESPESAS LIQUIDADAS ATÉ O BIMESTRE (e)	DESPESAS PAGAS ATÉ O BIMESTRE (f)	INSCRITAS EM RESTOS A PAGAR NÃO PROCESSADOS NO EXERCÍCIO (g)
<b>Despesas Previdenciárias (Benefícios Mantidos Pelo Tesouro)</b>					
Aposentadorias	-	-	-	-	-
Pensões					
Outras Despesas Previdenciárias					
TOTAL DAS DESPESAS (BENEFÍCIOS MANTIDOS PELO TESOURO) (XVIII)	0,00	0,00	0,00	0,00	0,00
RESULTADO DOS BENEFÍCIOS MANTIDOS PELO TESOURO (XIX) = (XVII - XVIII)					





**Relatório Resumido de Execução Orçamentária**  
**Prefeitura Municipal de Saquarema - RJ (Poder Executivo)**  
**Orçamentos Fiscal e da Seguridade Social**  
**CNPJ:**  
**Exercício: 2024**  
**Período de referência: 2º bimestre**

### RREO-Anexo 04 | Tabela 4 - Demonstrativo das Receitas e Despesas Previdenciárias

Notas Explicativas	Valores
	30/04/2024
Notas Explicativas	-
Notas Explicativas	-

### RREO-Anexo 06 | Tabela 6.3 - Demonstrativo dos Resultados Primário e Nominal - Municípios

Cálculo Acima da Linha - Receitas Primárias	Receita Orçamentária	
	PREVISÃO ATUALIZADA	Até o Bimestre / 2024
		RECEITAS REALIZADAS (a)
<b>Cálculo Acima da Linha - Receitas Primárias</b>	-	-
RECEITAS CORRENTES (EXCETO FONTES RPPS) (I)	2.440.657.811,33	953.812.382,42
Impostos, Taxas e Contribuições de Melhoria	149.100.342,55	62.074.014,93
IPTU	46.121.649,54	29.741.602,24
ISS	42.502.706,88	16.332.323,08
ITBI	4.948.737,58	1.855.045,43
IRRF	41.908.181,94	9.948.596,76
Outros Impostos, Taxas e Contribuições de Melhoria	13.619.066,61	4.196.447,42
Contribuições	14.410.909,18	5.686.780,36
Receita Patrimonial	135.006.510,93	71.802.293,73
Aplicações Financeiras (II)	132.863.192,69	70.579.939,78
Outras Receitas Patrimoniais	2.143.318,24	1.222.353,95
Transferências Correntes	2.141.605.830,10	813.908.788,85
Cota-Parte do FPM	57.345.454,93	19.491.633,38
Cota-Parte do ICMS	251.664.606,72	79.161.491,48
Cota-Parte do IPVA	9.831.329,92	7.518.396,73
Cota-Parte do ITR	8.018,64	3.905,95
Transferências da LC nº 61/1989	6.337.211,76	2.286.656,28
Transferências do FUNDEB	99.785.464,97	41.148.416,64
Outras Transferências Correntes	1.716.633.743,16	664.298.288,39
Demais Receitas Correntes	534.218,57	340.504,55
Outras Receitas Financeiras (III)		
Receitas Correntes Restantes	534.218,57	340.504,55
RECEITAS PRIMÁRIAS CORRENTES (EXCETO FONTES RPPS) (IV) = (I - (II + III))	2.307.794.618,64	883.232.442,64
RECEITAS PRIMÁRIAS CORRENTES (COM FONTES RPPS) (V)	40.321.090,58	17.629.628,26
RECEITAS NÃO PRIMÁRIAS CORRENTES (COM FONTES RPPS) (VI)	17.820.741,67	3.601.063,20
RECEITAS DE CAPITAL (EXCETO FONTES RPPS) (VII)	0,00	0,00
Operações de Crédito (VIII)		
Amortização de Empréstimos (IX)		
Alienação de Bens	0,00	0,00
Receitas de Alienação de Investimentos Temporários (X)		
Receitas de Alienação de Investimentos Permanentes (XI)		
Outras Alienações de Bens		
Transferências de Capital	0,00	0,00
Convênios		
Outras Transferências de Capital		
Outras Receitas de Capital	0,00	0,00
Outras Receitas de Capital Não Primárias (XII)		
Outras Receitas de Capital Primárias		
RECEITAS PRIMÁRIAS DE CAPITAL (EXCETO FONTES RPPS) (XIII) = (VII - (VIII + IX + X + XI + XII))	0,00	0,00
RECEITAS PRIMÁRIAS DE CAPITAL (COM FONTES RPPS) (XIV)		
RECEITAS NÃO PRIMÁRIAS DE CAPITAL (COM FONTES RPPS) (XV)		
RECEITA PRIMÁRIA TOTAL (XVI) = (IV + V + XIII + XIV)	2.348.115.709,22	900.862.070,90
RECEITA PRIMÁRIA TOTAL (EXCETO FONTES RPPS) (XVII) = (IV + XIII)	2.307.794.618,64	883.232.442,64

 Sistema de Informações Contábeis e Fiscais do Setor Público Brasileiro TESOURO NACIONAL	Relatório Resumido de Execução Orçamentária
	Prefeitura Municipal de Saquarema - RJ (Poder Executivo)
	Orçamentos Fiscal e da Seguridade Social
	CNPJ:
	Exercício: 2024
Período de referência: 2º bimestre	

RREO-Anexo 06 | Tabela 6.3 - Demonstrativo dos Resultados Primário e Nominal - Municípios

Cálculo Acima da Linha - Despesas Primárias	Despesa Orçamentária							
	DOTAÇÃO ATUALIZADA	DESPESAS EMPENHADAS	DESPESAS LIQUIDADAS	DESPESAS PAGAS (a)	RESTOS A PAGAR PROCESSADOS PAGOS (b)	RESTOS A PAGAR NÃO PROCESSADOS		
						LIQUIDADOS	PAGOS (c)	
<b>Cálculo Acima da Linha - Despesas Primárias</b>								
DESPESAS CORRENTES (EXCETO FONTES RPPS) (XVIII)	1.957.566.682,28	1.521.287.856,57	456.153.882,30	448.848.822,54	9.947.886,24	108.028.314,03	107.797.414,80	
Pessoal e Encargos Sociais	364.351.063,93	351.781.761,31	112.389.607,41	112.376.923,12	1.268.104,16	609.440,95	609.440,95	
Juros e Encargos da Dívida (XIX)	330.614,13	314.000,00	10.731,45	10.731,45				
Outras Despesas Correntes	1.592.885.004,22	1.169.192.095,26	343.753.543,44	336.461.167,97	8.679.782,08	107.418.873,08	107.187.973,85	
DESPESAS PRIMÁRIAS CORRENTES (EXCETO FONTES RPPS) (XX) = (XVIII - XIX)	1.957.236.068,15	1.520.973.856,57	456.143.150,85	448.838.091,09	9.947.886,24	108.028.314,03	107.797.414,80	
DESPESAS PRIMÁRIAS CORRENTES (COM FONTES RPPS) (XXI)	42.974.250,97	41.795.463,35	12.773.106,85	12.745.712,29	18.251,07	183.001,30	183.001,30	
DESPESAS NÃO PRIMÁRIAS CORRENTES (COM FONTES RPPS) (XXII)								
DESPESAS DE CAPITAL (EXCETO FONTES RPPS) (XXIII)	631.368.544,07	289.384.196,18	69.182.699,64	68.094.707,51	1.399.988,20	29.188.827,64	28.067.914,59	
Investimentos	627.605.452,31	285.662.196,18	67.966.063,67	66.878.071,54	1.399.988,20	29.188.827,64	28.067.914,59	
Inversões Financeiras	0,00	0,00	0,00	0,00	0,00	0,00	0,00	
Concessão de Empréstimos e Financiamentos (XXIV)								
Aquisição de Título de Capital já Integralizado (XXV)								
Aquisição de Título de Crédito (XXVI)								
Demais Inversões Financeiras								
Amortização da Dívida (XXVII)	3.763.091,76	3.722.000,00	1.216.635,97	1.216.635,97				
DESPESAS PRIMÁRIAS DE CAPITAL (EXCETO FONTES RPPS) (XXVIII) = (XXIII - (XXIV + XXV + XXVI + XXVII))	627.605.452,31	285.662.196,18	67.966.063,67	66.878.071,54	1.399.988,20	29.188.827,64	28.067.914,59	
RESERVA DE CONTINGÊNCIA (XXIX)	8.650.000,00							
DESPESAS PRIMÁRIAS DE CAPITAL (COM FONTES RPPS) (XXX)	430.000,00	112.071,23	112.071,23	112.071,23		2.779,00	2.779,00	
DESPESAS NÃO PRIMÁRIAS DE CAPITAL (COM FONTES RPPS) (XXXI)								
DESPESA PRIMÁRIA TOTAL (XXXII) = (XX + XXI + XXVIII + XXIX + XXX)	2.636.895.771,43	1.848.543.587,33	536.994.392,60	528.573.946,15	11.368.125,51	137.402.921,97	136.051.109,69	
DESPESA PRIMÁRIA TOTAL (EXCETO FONTES RPPS) (XXXIII) = (XX + XXVIII + XXIX)	2.593.491.520,46	1.806.636.052,75	524.109.214,52	515.716.162,63	11.347.874,44	137.217.141,67	135.865.329,39	

# ESQUECERAM DE MIM



**Lembre-se:  
dengue, zika  
e chikungunya  
podem matar.**

PROTEJA SUA FAMÍLIA, OS CRIADOUROS ESTÃO EM TODO LUGAR.  
É SÓ NÃO ESQUECER: A MUDANÇA COMEÇA POR VOCÊ.  
FAÇA SUA PARTE TODOS OS DIAS. [www.saquarema.com.br](http://www.saquarema.com.br)



**PREFEITURA  
SAQUAREMA**  
TRABALHO E RESPEITO



## DIÁRIO OFICIAL DO MUNICÍPIO DE SAQUAREMA



**Relatório Resumido de Execução Orçamentária**  
**Prefeitura Municipal de Saquarema - RJ (Poder Executivo)**  
**Orçamentos Fiscal e da Seguridade Social**  
**CNPJ:**  
**Exercício: 2024**  
**Período de referência: 2º bimestre**

### RREO-Anexo 06 | Tabela 6.3 - Demonstrativo dos Resultados Primário e Nominal - Municípios

Resultado Primário - Acima da Linha	Até o Bimestre / 2024
	VALOR
<b>Resultado Primário - Acima da Linha</b>	-
RESULTADO PRIMÁRIO (COM RPPS) - Acima da Linha (XXXIV) = (XVIIa - (XXXIIa + XXXIIb + XXXIIc))	224.870.889,55
RESULTADO PRIMÁRIO (SEM RPPS) - Acima da Linha (XXXV) = (XVIIa - (XXXIIa + XXXIIb + XXXIIc))	220.303.076,18

### RREO-Anexo 06 | Tabela 6.3 - Demonstrativo dos Resultados Primário e Nominal - Municípios

Meta Fiscal para o Resultado Primário	Meta Fixada na LDO
	VALOR CORRENTE
<b>Meta Fiscal para o Resultado Primário</b>	-
Meta fixada no Anexo de Metas Fiscais da LDO para o exercício de referência	

### RREO-Anexo 06 | Tabela 6.3 - Demonstrativo dos Resultados Primário e Nominal - Municípios

Juros Nominais	Até o Bimestre / 2024
	VALOR INCORRIDO
<b>Juros Nominais</b>	-
Juros, Encargos e Variações Monetárias Ativos (Exceto RPPS) (XXXVI)	70.579.939,78
Juros, Encargos e Variações Monetárias Passivos (Exceto RPPS) (XXXVII)	10.731,45

### RREO-Anexo 06 | Tabela 6.3 - Demonstrativo dos Resultados Primário e Nominal - Municípios

Resultado Nominal - Acima da Linha	Até o Bimestre / 2024
	VALOR
<b>Resultado Nominal - Acima da Linha</b>	-
RESULTADO NOMINAL (SEM RPPS) - Acima da Linha (XXXVIII) = XXXV + (XXXVI - XXXVII)	290.872.284,51

### RREO-Anexo 06 | Tabela 6.3 - Demonstrativo dos Resultados Primário e Nominal - Municípios

Cálculo Abaixo da Linha - Resultado Nominal	Saldo	
	Em 31/12/2023 (a)	Até o Bimestre 2024 (b)
<b>Cálculo Abaixo da Linha - Resultado Nominal</b>	-	-
DÍVIDA CONSOLIDADA (XXXIX)	23.776.308,50	22.559.672,53
DEDUÇÕES (XL)	2.559.890.042,66	2.893.052.566,17
Disponibilidade de Caixa	2.559.890.042,66	2.893.052.566,17
Disponibilidade de Caixa Bruta	2.577.560.032,88	2.901.023.693,84
(-) Restos a Pagar Processados (XLI)	15.633.255,63	5.637.193,47
(-) Depósitos Restituíveis e Valores Vinculados	2.036.734,59	2.333.934,20
Demais Haveres Financeiros	0,00	0,00
DÍVIDA CONSOLIDADA LÍQUIDA (XLII) = (XXXIX - XL)	-2.536.113.734,16	-2.870.492.893,64

### RREO-Anexo 06 | Tabela 6.3 - Demonstrativo dos Resultados Primário e Nominal - Municípios


Resultado Nominal - Abaixo da Linha	Até o Bimestre / 2024
	VALOR
<b>Resultado Nominal - Abaixo da Linha</b>	-
RESULTADO NOMINAL (SEM RPPS) - Abaixo da Linha (XLIII) = (XLIIa - XLIIb)	334.379.159,48

### RREO-Anexo 06 | Tabela 6.3 - Demonstrativo dos Resultados Primário e Nominal - Municípios

Meta Fiscal para o Resultado Nominal	Meta Fixada na LDO
	VALOR CORRENTE
<b>Meta Fiscal para o Resultado Nominal</b>	-
Meta fixada no Anexo de Metas Fiscais da LDO para o exercício de referência	

### RREO-Anexo 06 | Tabela 6.3 - Demonstrativo dos Resultados Primário e Nominal - Municípios

Ajuste Metodológico	Até o Bimestre / 2024
	VALOR
<b>Ajuste Metodológico</b>	-
VARIAÇÃO DO SALDO DE RPP (XLIV) = (XLIIa - XLIIa)	-9.996.062,16
RECEITA DE ALIENAÇÃO DE INVESTIMENTOS PERMANENTES (XLV) = (XI)	
VARIAÇÃO CAMBIAL (XLVI)	
VARIAÇÃO DO SALDO DE PRECATÓRIOS INTEGRANTES DA DC (XLVII)	
VARIAÇÃO DO SALDO DAS DEMAIS OBRIGAÇÕES INTEGRANTES DA DC (XLVIII)	
OUTROS AJUSTES (XLIX)	
RESULTADO NOMINAL (SEM RPPS) AJUSTADO - Abaixo da Linha (L) = (XLIII + (XLIV - XLV - XLVI + XLVII + XLVIII) +/- (XLIX))	324.383.097,32

 <p>Sistema de Informações Contábeis e Fiscais do Setor Público Brasileiro TESOURO NACIONAL</p>	<b>Relatório Resumido de Execução Orçamentária</b>
	<b>Prefeitura Municipal de Saquarema - RJ (Poder Executivo)</b>
	<b>Orçamentos Fiscal e da Seguridade Social</b>
	<b>CNPJ:</b>
	<b>Exercício: 2024</b>
	<b>Período de referência: 2º bimestre</b>

**RREO-Anexo 06 | Tabela 6.3 - Demonstrativo dos Resultados Primário e Nominal - Municípios**

Resultado Primário - Abaixo da Linha	Até o Bimestre / 2024	
	VALOR	
<b>Resultado Primário - Abaixo da Linha</b>		-
RESULTADO PRIMÁRIO (SEM RPPS) - Abaixo da Linha (LI) = (L) - (XXXVI - XXXVII)		253.813.888,99

**RREO-Anexo 06 | Tabela 6.3 - Demonstrativo dos Resultados Primário e Nominal - Municípios**

Informações Adicionais	PREVISÃO ORÇAMENTÁRIA	
	PREVISÃO ORÇAMENTÁRIA	
<b>Informações Adicionais</b>		-
SALDO DE EXERCÍCIOS ANTERIORES		178.927.415,02
Recursos Arrecadados em Exercícios Anteriores - RPPS		
Superávit Financeiro Utilizado para Abertura e Reabertura de Créditos Adicionais		178.927.415,02
RESERVA ORÇAMENTÁRIA DO RPPS		36.737.581,28

**RREO-Anexo 06 | Tabela 6.3 - Demonstrativo dos Resultados Primário e Nominal - Municípios**

Notas Explicativas	Valores	
	30/04/2024	
<b>Notas Explicativas</b>		-
Notas Explicativas		

 <p>Sistema de Informações Contábeis e Fiscais do Setor Público Brasileiro TESOURO NACIONAL</p>	<b>Relatório Resumido de Execução Orçamentária</b>
	<b>Prefeitura Municipal de Saquarema - RJ (Poder Executivo)</b>
	<b>Orçamentos Fiscal e da Seguridade Social</b>
	<b>CNPJ:</b>
	<b>Exercício: 2024</b>
	<b>Período de referência: 2º bimestre</b>

**RREO-Anexo 07 | Tabela 7.0 - Demonstrativo dos Restos à Pagar por Poder e Órgão - Municípios**


Poder/Órgão	Poder/Órgão												
	Poder/Órgão												
	RESTOS A PAGAR PROCESSADOS						RESTOS A PAGAR NÃO PROCESSADOS						Saldo Total L = (e + k)
	Inscritos		Pagos (c)	Cancelados (d)	Saldo e = (a + b) - (c + d)	Inscritos		Liquidados (h)	Pagos (i)	Cancelados (j)	Saldo k = (f + g) - (i + j)		
Em Exercícios Anteriores (a)	Em 31 de dezembro de 2023 (b)	Em Exercícios Anteriores (f)				Em 31 de dezembro de 2023 (g)							
RESTOS A PAGAR (EXCETO INTRA-ORÇAMENTÁRIOS) (II)	1.008.087,97	14.643.418,73	11.366.125,51	0,00	4.285.381,19	3.828.881,28	377.930.064,80	137.402.921,97	130.051.109,69	34.175.079,56	211.505.706,83	215.791.148,02	
PODER EXECUTIVO	1.008.087,97	14.643.418,73	11.366.125,51	0,00	4.285.381,19	3.828.881,28	377.930.064,80	136.896.096,32	135.544.284,04	34.175.079,56	211.489.836,17	215.785.217,36	
PODER LEGISLATIVO	0,00	0,00	0,00	0,00	0,00	0,00	512.756,31	506.825,65	506.825,65	0,00	5.930,66	5.930,66	
Câmara Municipal							512.756,31	506.825,65	506.825,65		5.930,66	5.930,66	
Tribunal de Contas do Município													
RESTOS A PAGAR (INTRA-ORÇAMENTÁRIOS) (II)							357.057,37				357.057,37	357.057,37	
TOTAL (III) = (II + II)	1.008.087,97	14.643.418,73	11.366.125,51	0,00	4.285.381,19	3.828.881,28	378.287.122,17	137.402.921,97	130.051.109,69	34.175.079,56	211.862.824,20	216.148.205,39	

**RREO-Anexo 07 | Tabela 7.0 - Demonstrativo dos Restos à Pagar por Poder e Órgão - Municípios**

Poder/Órgão - Intra	Poder/Órgão - Intra												
	Poder/Órgão Intra												
	RESTOS A PAGAR PROCESSADOS						RESTOS A PAGAR NÃO PROCESSADOS						Saldo Total L = (e + k)
	Inscritos		Pagos (c)	Cancelados (d)	Saldo e = (a + b) - (c + d)	Inscritos		Liquidados (h)	Pagos (i)	Cancelados (j)	Saldo k = (f + g) - (i + j)		
Em Exercícios Anteriores (a)	Em 31 de dezembro de 2023 (b)	Em Exercícios Anteriores (f)				Em 31 de dezembro de 2023 (g)							
RESTOS A PAGAR (INTRA-ORÇAMENTÁRIOS) (II)	0,00	0,00	0,00	0,00	0,00	0,00	357.057,37	0,00	0,00	0,00	357.057,37	357.057,37	
PODER EXECUTIVO							357.057,37				357.057,37	357.057,37	
PODER LEGISLATIVO	0,00	0,00	0,00	0,00	0,00	0,00	0,00	0,00	0,00	0,00	0,00	0,00	
Câmara Municipal													
Tribunal de Contas do Município													





 <p>Sistema de Informações Contábeis e Fiscais do Setor Público Brasileiro TESOURO NACIONAL</p>	<b>Relatório Resumido de Execução Orçamentária</b>
	<b>Prefeitura Municipal de Saquarema - RJ (Poder Executivo)</b>
	<b>Orçamentos Fiscal e da Seguridade Social</b>
	<b>CNPJ:</b>
	<b>Exercício: 2024</b>
	<b>Período de referência: 2º bimestre</b>

### RREO-Anexo 07 | Tabela 7.0 - Demonstrativo dos Restos à Pagar por Poder e Órgão - Municípios

Notas Explicativas	Valores
	30/04/2024
Notas Explicativas	-
Notas Explicativas	-

### RREO-Anexo 13 | Tabela 13.0 - Demonstrativo das Parcerias Público-Privadas

Impactos das Contratações de PPP	Especificação de PPP	
	SALDO TOTAL EM 31 DE DEZEMBRO DO EXERCÍCIO ANTERIOR	SALDO FINAL ATÉ O BIMESTRE
<b>Impactos das Contratações de PPP</b>	-	-
TOTAL DE ATIVOS	0,00	0,00
Ativos Constituídos pela SPE		
TOTAL DE PASSIVOS	0,00	0,00
Obrigações decorrentes de Ativos Constituídos pela SPE		
Provisões de PPP		
Outros Passivos		
ATOS POTENCIAIS PASSIVOS	0,00	0,00
Obrigações Contratuais		
Riscos não Provisionados		
Garantias Concedidas		
Outros Passivos Contingentes		

 <p>Sistema de Informações Contábeis e Fiscais do Setor Público Brasileiro TESOURO NACIONAL</p>	<b>Relatório Resumido de Execução Orçamentária</b>
	<b>Prefeitura Municipal de Saquarema - RJ (Poder Executivo)</b>
	<b>Orçamentos Fiscal e da Seguridade Social</b>
	<b>CNPJ:</b>
	<b>Exercício: 2024</b>
	<b>Período de referência: 2º bimestre</b>

### RREO-Anexo 13 | Tabela 13.0 - Demonstrativo das Parcerias Público-Privadas | Do Ente Federado, exceto estatais não dependentes - Contratadas (I.1)

Despesas de PPP Do Ente Federado, exceto estatais não dependentes - Contratadas (I.1)	Despesas de PPP										
	EXERCÍCIO ANTERIOR	EXERCÍCIO CORRENTE (EC)	<EC + 1>	<EC + 2>	<EC + 3>	<EC + 4>	<EC + 5>	<EC + 6>	<EC + 7>	<EC + 8>	<EC + 9>

### RREO-Anexo 13 | Tabela 13.0 - Demonstrativo das Parcerias Público-Privadas | Do Ente Federado, exceto estatais não dependentes - A Contratar (I.2)

Despesas de PPP Do Ente Federado, exceto estatais não dependentes - A Contratar (I.2)	Despesas de PPP										
	EXERCÍCIO ANTERIOR	EXERCÍCIO CORRENTE (EC)	<EC + 1>	<EC + 2>	<EC + 3>	<EC + 4>	<EC + 5>	<EC + 6>	<EC + 7>	<EC + 8>	<EC + 9>

### RREO-Anexo 13 | Tabela 13.0 - Demonstrativo das Parcerias Público-Privadas | Das Estatais Não-Dependentes (II.1)

Despesas de PPP das Estatais Não-dependentes - Contratadas (II.1)	Despesas de PPP										
	EXERCÍCIO ANTERIOR	EXERCÍCIO CORRENTE (EC)	<EC + 1>	<EC + 2>	<EC + 3>	<EC + 4>	<EC + 5>	<EC + 6>	<EC + 7>	<EC + 8>	<EC + 9>

### RREO-Anexo 13 | Tabela 13.0 - Demonstrativo das Parcerias Público-Privadas | Das Estatais Não-Dependentes - A contratar (II.2)

Despesas de PPP das Estatais Não-dependentes - A Contratar (II.2)	Despesas de PPP										
	EXERCÍCIO ANTERIOR	EXERCÍCIO CORRENTE (EC)	<EC + 1>	<EC + 2>	<EC + 3>	<EC + 4>	<EC + 5>	<EC + 6>	<EC + 7>	<EC + 8>	<EC + 9>

### RREO-Anexo 13 | Tabela 13.0 - Demonstrativo das Parcerias Público-Privadas

Total das Despesas de PPP	Despesas de PPP										
	EXERCÍCIO ANTERIOR	EXERCÍCIO CORRENTE (EC)	<EC + 1>	<EC + 2>	<EC + 3>	<EC + 4>	<EC + 5>	<EC + 6>	<EC + 7>	<EC + 8>	<EC + 9>
TOTAL DAS DESPESAS DE PPP DO ENTE FEDERADO (I) = (I.1 + I.2)											
TOTAL DAS DESPESAS DE PPP DAS ESTATAIS NÃO-DEPENDENTES (II) = (II.1 + II.2)											
TOTAL DAS DESPESAS DE PPP (III) = (I + II)											
RECEITA CORRENTE LÍQUIDA (RCL) (IV)											
TOTAL DAS DESPESAS CONSIDERADAS PARA O LIMITE = (I)											
TOTAL DAS DESPESAS CONSIDERADAS PARA O LIMITE / RCL (%) (V) = (I / IV)											



DIÁRIO OFICIAL DO MUNICÍPIO DE SAQUAREMA

	<b>Relatório Resumido de Execução Orçamentária</b>
	<b>Prefeitura Municipal de Saquarema - RJ (Poder Executivo)</b>
	<b>Orçamentos Fiscal e da Seguridade Social</b>
	<b>CNPJ:</b>
	<b>Exercício: 2024</b>
	<b>Período de referência: 2º bimestre</b>

RREO-Anexo 13 | Tabela 13.0 - Demonstrativo das Parcerias Público-Privadas

Notas Explicativas	Valores
	30/04/2024
Notas Explicativas	-
Notas Explicativas	-

RREO-Anexo 14 | Tabela 14.0 - Demonstrativo Simplificado do Relatório Resumido da Execução Orçamentária - Municípios e DF

Balanco Orçamentário	Valores
	Até o Bimestre
<b>Balanco Orçamentário</b>	-
<b>RECEITAS</b>	
Previsão Inicial	2.498.799.643,58
Previsão Atualizada	2.498.799.643,58
Receitas Realizadas	975.043.073,88
Déficit Orçamentário	
Saldos de Exercícios Anteriores (Utilizados para Créditos Adicionais)	178.927.415,02
<b>DESPESAS</b>	
Dotação Inicial	2.462.062.062,30
Dotação Atualizada	2.640.989.477,32
Despesas Empenhadas	1.852.579.587,33
Despesas Liquidadas	538.221.760,02
Despesas Pagas	529.801.313,57
Superávit Orçamentário	436.821.313,86

RREO-Anexo 14 | Tabela 14.0 - Demonstrativo Simplificado do Relatório Resumido da Execução Orçamentária - Municípios e DF

Despesas por Função/Subfunção	Valores
	Até o Bimestre
<b>Despesas por Função/Subfunção</b>	-
Despesas Empenhadas	1.852.579.587,33
Despesas Liquidadas	538.221.760,02

RREO-Anexo 14 | Tabela 14.0 - Demonstrativo Simplificado do Relatório Resumido da Execução Orçamentária - Municípios e DF

Receita Corrente Líquida - RCL	Valores
	Até o Bimestre
<b>Receita Corrente Líquida - RCL</b>	-
Receita Corrente Líquida	2.716.357.944,30
Receita Corrente Líquida Ajustada para Cálculo dos Limites de Endividamento	2.716.357.944,30
Receita Corrente Líquida Ajustada para Cálculo dos Limites da Despesa com Pessoal	2.713.219.544,30

RREO-Anexo 14 | Tabela 14.0 - Demonstrativo Simplificado do Relatório Resumido da Execução Orçamentária - Municípios e DF

Receitas e Despesas do Regime Próprio de Previdência dos Servidores	Valores
	Até o Bimestre
<b>Receitas e Despesas do Regime Próprio de Previdência dos Servidores</b>	-
Fundo em Capitalização (PLANO PREVIDENCIÁRIO)	
Receitas Previdenciárias Realizadas	15.305.546,31
Despesas Previdenciárias Empenhadas	360.000,00
Despesas Previdenciárias Liquidadas	124.078,55
Despesas Previdenciárias Pagas	124.078,55
Resultado Previdenciário	15.181.467,76
Fundo em Repartição (PLANO FINANCEIRO)	
Receitas Previdenciárias Realizadas	5.156.808,01
Despesas Previdenciárias Empenhadas	17.327.212,89
Despesas Previdenciárias Liquidadas	6.587.500,56
Despesas Previdenciárias Pagas	6.560.106,00
Resultado Previdenciário	-1.430.692,55

RREO-Anexo 14 | Tabela 14.0 - Demonstrativo Simplificado do Relatório Resumido da Execução Orçamentária - Municípios e DF



**Relatório Resumido de Execução Orçamentária**  
**Prefeitura Municipal de Saquarema - RJ (Poder Executivo)**  
**Orçamentos Fiscal e da Seguridade Social**  
**CNPJ:**  
**Exercício: 2024**  
**Período de referência: 2º bimestre**

Restos a Pagar por Poder e Ministério Público	Estágios dos Restos a Pagar			
	Inscrição	Cancelamento Até o Bimestre	Pagamento Até o Bimestre	Saldo a Pagar
<b>Restos a Pagar por Poder e Ministério Público</b>	-	-	-	-
<b>RESTOS A PAGAR PROCESSADOS</b>	15.651.506,70	0,00	11.366.125,51	4.285.381,19
Poder Executivo	15.651.506,70		11.366.125,51	4.285.381,19
Poder Legislativo				
Poder Judiciário				
Ministério Público				
Defensoria Pública				
<b>RESTOS A PAGAR NÃO PROCESSADOS</b>	382.089.013,45	34.175.079,56	136.051.109,69	211.862.824,20
Poder Executivo	381.576.257,14	34.175.079,56	135.544.284,04	211.856.893,54
Poder Legislativo	512.756,31		506.825,65	5.930,66
Poder Judiciário				
Ministério Público				
Defensoria Pública				
<b>TOTAL</b>	<b>397.740.520,15</b>	<b>34.175.079,56</b>	<b>147.417.235,20</b>	<b>216.148.205,39</b>

**RREO-Anexo 14 | Tabela 14.0 - Demonstrativo Simplificado do Relatório Resumido da Execução Orçamentária - Municípios e DF**

Despesas com Manutenção e Desenvolvimento do Ensino	Valor Apurado Até o Bimestre	Apuração das Despesas com Ensino	
		Limites Constitucionais Anuais	
		% Mínimo a Aplicar no Exercício	% Aplicado Até o Bimestre
<b>Despesas com Manutenção e Desenvolvimento do Ensino</b>	-	-	-
Mínimo Anual de <18% / 25%> das Receitas de Impostos na Manutenção e Desenvolvimento do Ensino	27.115.520,92	25,00	14,02
Mínimo Anual de 70% do FUNDEB na Remuneração dos Profissionais da Educação Básica	44.528.715,30	70,00	100,00
Percentual de 50% da Complementação da União ao FUNDEB (VAAT) na Educação Infantil			
Mínimo de 15% da Complementação da União ao FUNDEB (VAAT) em Despesas de Capital		15,00	

**RREO-Anexo 14 | Tabela 14.0 - Demonstrativo Simplificado do Relatório Resumido da Execução Orçamentária - Municípios e DF**

Receitas de Operações de Crédito e Despesas de Capital	Apuração das Receitas de Operações de Crédito e Despesas de Capital	
	Valor Apurado no Exercício	Saldo Não Realizado
<b>Receitas de Operações de Crédito e Despesas de Capital</b>	-	-
Receitas de Operações de Crédito		
Despesa de Capital Líquida		

**RREO-Anexo 14 | Tabela 14.0 - Demonstrativo Simplificado do Relatório Resumido da Execução Orçamentária - Municípios e DF**

Projeção Atuarial dos Regimes de Previdência	Exercício de Apuração			
	Exercício	10º Exercício	20º Exercício	35º Exercício
<b>Projeção Atuarial dos Regimes de Previdência</b>	-	-	-	-
Fundo em Capitalização (Plano Previdenciário)				
Receitas Previdenciárias				
Despesas Previdenciárias				
Resultado Previdenciário	0,00	0,00	0,00	0,00
Fundo em Repartição (Plano Financeiro)				
Receitas Previdenciárias				
Despesas Previdenciárias				
Resultado Previdenciário	0,00	0,00	0,00	0,00

**RREO-Anexo 14 | Tabela 14.0 - Demonstrativo Simplificado do Relatório Resumido da Execução Orçamentária - Municípios e DF**

Receita da Alienação de Ativos e Aplicação dos Recursos	Apuração da Receita da Alienação de Ativos e Aplicação dos Recursos	
	Valor Apurado no Exercício	Saldo a Realizar
<b>Receita da Alienação de Ativos e Aplicação dos Recursos</b>	-	-
Receitas da Alienação de Ativos		
Aplicação dos Recursos da Alienação de Ativos		

**RREO-Anexo 14 | Tabela 14.0 - Demonstrativo Simplificado do Relatório Resumido da Execução Orçamentária - Municípios e DF**

Despesas com Ações e Serviços Públicos de Saúde	Valor Apurado Até o Bimestre	Apuração das Despesas com Saúde	
		Limites Constitucionais Anuais	
		% Mínimo a Aplicar no Exercício	% Aplicado Até o Bimestre
<b>Despesas com Ações e Serviços Públicos de Saúde</b>	-	-	-
Despesas com Ações e Serviços Públicos de Saúde Executadas com Recursos de Impostos	112.834.232,60	15,00	58,33

**RREO-Anexo 14 | Tabela 14.0 - Demonstrativo Simplificado do Relatório Resumido da Execução Orçamentária - Municípios e DF**

Despesas de Caráter Continuado Derivadas de PPP	Valor Realizado no Período	
	Valor Apurado no Exercício Corrente	
<b>Despesas de Caráter Continuado Derivadas de PPP</b>	-	-



**Relatório Resumido de Execução Orçamentária**  
**Prefeitura Municipal de Saquarema - RJ (Poder Executivo)**  
**Orçamentos Fiscal e da Seguridade Social**  
**CNPJ:**  
**Exercício: 2024**  
**Período de referência: 2º bimestre**

Despesas de Caráter Continuado Derivadas de PPP	Valor Realizado no Período
Total das Despesas Consideradas para o Limite / RCL (%)	Valor Apurado no Exercício Corrente

**RREO-Anexo 14 | Tabela 14.0 - Demonstrativo Simplificado do Relatório Resumido da Execução Orçamentária - Municípios e DF**

Notas Explicativas	Valores
Notas Explicativas	30/04/2024
Notas Explicativas	-

Assinatura: 1

Digitally signed by MANOELA RAMOS DE SOUZA GOMES ALVES:08706007708  
Date: 2024.05.27 21:38:48 BRT  
Reason: Perfil: Titular do Poder Executivo  
Location: Instituição: Prefeitura Municipal de Saquarema - RJ

# Você já conhece o nosso canal no youtube?

**INSCREVA-SE**

[youtube.com/PrefeituradeSaquaremaOficial](https://youtube.com/PrefeituradeSaquaremaOficial)





#sejaconsciente

# VAI PEGAR UMA PRAIA?

Não jogue lixo  
na areia.



PREFEITURA  
**SAQUAREMA**  
TRABALHO E RESPEITO

SECRETARIA MUNICIPAL  
DE MEIO AMBIENTE

